

DELÅRSRAPPORT

JANUARI-SEPTEMBER 2021

TREDJE KVARTALET, JULI-SEPTEMBER 2021

- Nettoomsättningen uppgick till 0,0 (0,1) MSEK
- Rörelseresultatet (EBIT) uppgick till -3,7 (-0,8) MSEK
- Resultat efter finansnetto och skatt uppgick till -4,3 (-0,8) MSEK
- Kassaflödet uppgick till 20,1 (-0,2) MSEK
- Resultat per aktie -0,42 (-0,08) SEK

JANUARI-SEPTEMBER 2021

- Nettoomsättningen uppgick till 0,1 (0,2) MSEK
- Rörelseresultatet (EBIT) uppgick till -10,9 (-3,0) MSEK
- Resultat efter finansnetto och skatt uppgick till -13,3 (-3,0) MSEK
- Kassaflödet uppgick till 23,4 (1,8) MSEK
- Resultat per aktie -1,29 (-0,30) SEK
- Emplicure noterades på Nasdaq First North Growth Market

Emplicure bygger ett starkt team och lägger grunden för tillväxt.

FINANSIELLT SAMMANDRAG

| Belopp i KSEK | Jul-Sep | | Jan-Sep | | Helår |
|---|---------|-------|---------|--------|--------|
| | 2021 | 2020 | 2021 | 2020 | 2020 |
| Nettoomsättning | 4 | 107 | 80 | 160 | 290 |
| Rörelseresultat (EBIT) | -3 711 | -835 | -10 939 | -3 043 | -4 609 |
| Resultat före skatt | -4 321 | -835 | -13 312 | -3 043 | -4 609 |
| Soliditet (%) | 93,57 | 82,49 | 93,57 | 82,49 | 66,01 |
| Balansomslutning | 28 397 | 2 652 | 28 397 | 2 652 | 3 668 |
| Resultat per aktie före utspädning (SEK) | -0,42 | -0,08 | -1,29 | -0,30 | -0,45 |
| Resultat per aktie efter utspädning (SEK) | -0,42 | -0,08 | -1,29 | -0,30 | -0,45 |
| Likvida medel | 26 634 | 2 652 | 26 634 | 2 652 | 3 245 |

Definitioner av nyckeltal

Soliditet: Justerat eget kapital i procent av balansomslutning

VD HAR ORDET

Efter sommarens nyemission och efterföljande börsintroduktion står vi starkt rustade. Tredje kvartalets fokus har varit att växla upp samt driva utvecklingen av bolagets två huvudprojekt; Empli03, vår läkemedelskandidat mot kronisk smärta, samt vår orala tobaksfria nikotinprodukt i form av torra, vita snuspåsar som konsumentprodukt. Båda projekten utvecklas på våra egna biokeramiska och patenterade teknologier och plattformar.

Perioden har definierats av hög aktivitet med många externa kontakter med potentiella partners inom bland annat kontraktstillverkningen av Empli03. Det interna arbetet med att ta Empli03 in i klinisk fas pågår för fullt och vi är mycket nöjda med den kemiska sammansättning och formulering vi nu är redo att överföra till kontraktstillverkare för tillverkning av läkemedel till klinisk prövning. Ytterligare ett positivt resultat av det pågående utvecklingsarbetet är att vi ser fler och fler exempel på skalbarheten och mångsidigheten i våra biokeramiska plattformar.

Vi ser vidare att frisättningsprofilen på Empli03 kan fylla ett stort medicinskt behov. Tabletten ger dels en omedelbar frisättning av aktiv substans för att göra patienten smärtfri och därefter en betydligt lägre, men konstant och stabil frisättning över tid för att patienten ska förbli smärtfri.

Anna Franzén har rekryterats som Sr Manager Clinical Projects. Anna har en doktorexamen i farmaceutisk biovetenskap. Rekryteringen av henne är en del av planen att tidigt involvera ett effektivt gränssnitt mot klinisk prövning redan i vår utvecklingsfas. Anna kommer initialt att fokusera på Empli03.

Inom vårt helägda dotterbolag Amplicon pågår diskussioner med flera internationella nikotinbolag. Samtidigt driver vi produktutvecklingen vidare för att ladda vårt erbjudande med både ökat värde och en högre prislapp. Som en följd av detta rekryterar vi i skrivande stund en

”

Tredje kvartalets fokus har varit att växla upp samt driva utvecklingen av bolagets två huvudprojekt.



utvecklingsperson som ska arbeta med våra nikotinprojekt på heltid. Vi har också utökat våra lokaler med ytterligare en lablokal för att på ett säkert och effektivt sätt kunna arbeta separerat med de olika substanserna i våra huvudprojekt.

Trots tider av pandemi och nya utbrott bedömer vi att vi är väl rustade. Vi har en stark och diversifierad pipeline med såväl läkemedel som konsumentprodukter under utveckling för att balansera förändringar i vår omvärld och ändå kunna fortsätta vår tillväxtresa.

Jag ser fram emot att gå in i nästa fas i utvecklingen av våra produkter och plattformar och att för första gången testa dem i klinisk fas. Det blir ett nytt spännande steg och jag ser fram emot att leda detta arbete och att få rapportera nya och positiva data därifrån.

Under tiden vill jag önska alla som läser detta en riktigt fin avslutning på hösten och en härlig vinter.

Torbjörn Walker Larsson
Verkställande Direktör

EMPLICURE

Emplicure är ett innovativt bolag som kombinerar farmaci med materialvetenskap. Vi utvecklar produkter och nya användningsområden genom att kombinera aktiva och godkända substanser med våra patenterade biokeramiska plattformar. Att substanserna redan är godkända gör att utvecklingstiden blir kortare, projekten blir effektivare och med minskad risk. Tiden till marknadsgodkännande blir betydligt kortare. Vår vision "Introducing a new generation of products for a better tomorrow" är att skapa en bättre framtid för människor genom att introducera nya produkter med bättre exakthet när det kommer till effekt, varaktighet och precision i dosleverans.

Vi har tre olika biokeramiska plattformar att administrera läkemedel på; *Emplior* för utveckling av tabletter, kapslar och läkemedel för oralt upptag, *Empliderm* för utveckling av transdermal dosering av läkemedel t.ex. plåster, *Emplihale* för utveckling av inhalation av aktiva substanser. Att kombinera olika substanser med biokeramer ger oändliga möjligheter att skapa produkter med skräddarsydda egenskaper. Vår första produktkandidat är mot kronisk smärta, Empli03 och den ska in i klinisk dokumentationsfas i början på nästa år, 2022. Det blir första gången vi utvärderar teknologiplattformen i klinisk fas.

Empli03 är ett smärtläkemedel i form av en oral, buckal tablett, med egenskaper som motverkar missbruk av produkten. Produkten utvecklas i plattformen Emplior.

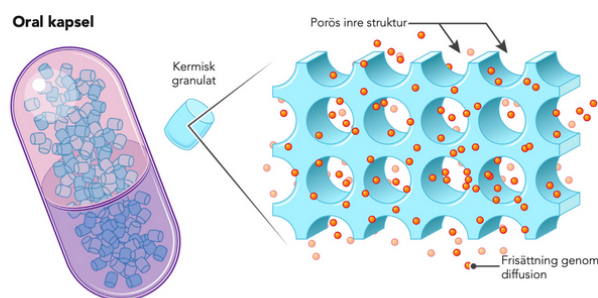
AMPLICON

Vårt helägda dotterbolag Ampicon utvecklar nya och innovativa produkter för konsumentmarknaden. Produkterna utvecklas på samma biokeramiska plattformar som Emplicure använder, vilket möjliggör helt nya lösningar. Ampicons första produkt riktar sig mot den stora och växande marknaden för tobaksfritt nikotin och vi har pågående diskussion med flera större internationella bolag.

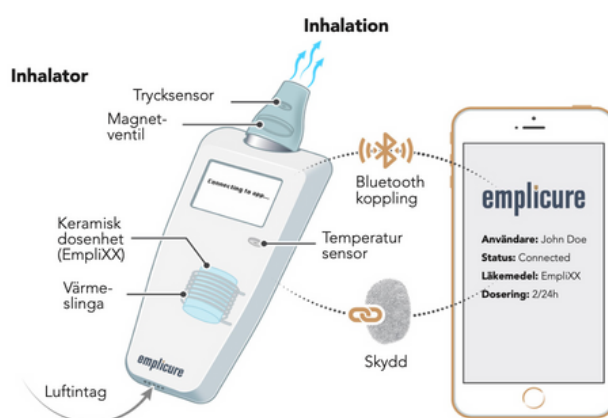
Amp01 är en oral tobaksfri nikotinprodukt i form av torra, vita snuspåsar för konsument.



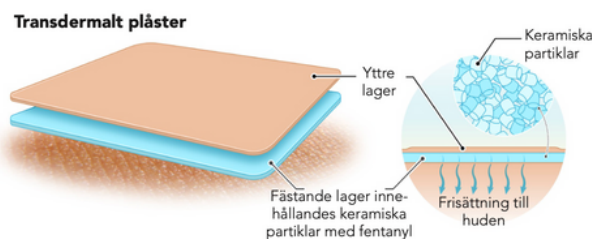
Amp01



Oral administration - Emplior



Administration genom inhalation - Emplihale



Transdermal administration - Empliderm

FINANSIELL STÄLLNING

Resultat

Bolaget har ingen nettoomsättning under perioden. Rörelseresultatet under tredje kvartalet uppgick till -3 711 KSEK (-835 KSEK). Rörelseresultatet för perioden januari till september uppgick till -10 939 KSEK (-3 043 KSEK). Bolagets utvecklingsverksamhet har fortsatt att drivas och kostnader har därmed ökat enligt plan. Även antalet anställda har ökat för att utveckla nuvarande och kommande utvecklingsprojekt.

Kassaflöde och Investeringar

Kassaflödet från den löpande verksamheten för årets tredje kvartal uppgick till -5 608 KSEK (-1 057 KSEK). Totalt för perioden januari till september uppgick motsvarande kassaflöde till -13 306 KSEK (-2 910 KSEK).

Kassaflödet från investeringsverksamheten uppgick till -397 KSEK (0 KSEK) under tredje kvartalet och utgörs huvudsakligen av kapitaltillskott till dotterbolaget Amplicon AB. Totalt för perioden januari till september uppgick detta kassaflöde till -719 KSEK (0 KSEK).

Kassaflödet från finansieringsverksamheten uppgick till 26 114 KSEK (864 KSEK) för tredje kvartalet och för januari-september 37 414 KSEK (4 719 KSEK), vilket förklaras av bolagets notering på Nasdaq First North Growth Market under det andra kvartalet.

Likviditet

Bolagets kassa och likvida medel uppgick per den 30 september till 26 634 KSEK (2 563 KSEK). Inbetalning från fondkommissionären för notering skedde i juli.

Personal

Antalet anställda uppgick vid periodens utgång till 5 (2).

Optionsprogram

Bolaget har utestående optionsprogram till nyckelanställda och styrelse. En summering av dessa återfinnes under not 3.

Risker och osäkerhetsfaktorer

Ledning och styrelse utvärderar kontinuerligt risker och osäkerhetsfaktorer kopplade till verksamheten. För en redogörelse över de risker som är förknippade med bolagets verksamhet hänvisas till Bolagets Årsredovisningar. Dessa finns på bolagets hemsida, www.emplicure.com, under fliken Investor relations/Financial reports.

VÄSENTLIGA HÄNDELSER

Under perioden

Anna Franzén anställdes som Sr Manager Clinical Projects.

AKTIEN

Aktien har handlats på Nasdaq First North Growth Market med ticker EMPLI sedan den 24 juni 2021. Bolaget har sedan 30 juni fått ca 300 nya aktieägare och hade per den 30 september drygt 600 aktieägare.

AKTIEÄGARE

Denna tabell reflekterar aktieägare i Emplicure per den 30 september 2021, samt därefter av bolaget kända förändringar.

| Aktieägare | Namn | Position | Total Antal Aktier | Ägarandel |
|---------------------------------------|---------------------|--------------------|--------------------|----------------|
| Lundqvist, Thomas | Thomas Lundqvist | Styrelseordförande | 4 201 662 | 20,44% |
| Bredenberg, Susanne | Susanne Bredenberg | Aktieägare | 2 102 000 | 10,22% |
| Aduro Material AB | Håkan Engqvist | Styrelseledamot | 2 045 855 | 9,95% |
| Pournouri, Peyman | Peyman Pournouri | Aktieägare | 1 067 247 | 5,19% |
| Monesi Förvaltning AB | Henrik Didner | Aktieägare | 1 044 108 | 5,08% |
| Nordnet Pensionsförsäkring AB | | Aktieägare | 826 098 | 4,02% |
| Olle Olsson Holding AB | Ombud Leif Eriksson | Aktieägare | 783 000 | 3,81% |
| Mangold Fondkommission AB | | Aktieägare | 747 731 | 3,64% |
| Deseven Capital Aktiebolag | Johan Wieslander | Styrelseledamot | 415 662 | 2,02% |
| Punar, Cihan | | Aktieägare | 356 153 | 1,73% |
| 10 Största aktieägarna, totalt | | | 13 589 516 | 66,10% |
| Övriga aktieägare | | | 6 968 484 | 33,90% |
| Totalt | | | 20 558 000 | 100,00% |

Introducing a new generation of products for a better tomorrow



RESULTATRÄKNING

| KSEK | 2021-07-01 | 2020-07-01 | 2021-01-01 | 2020-01-01 | 2020-01-01 |
|--|---------------|-------------|----------------|---------------|---------------|
| | 2021-09-30 | 2020-09-30 | 2021-09-30 | 2020-09-30 | 2020-12-31 |
| Rörelsens intäkter m.m. | | | | | |
| Nettoomsättning | 4 | 107 | 80 | 160 | 290 |
| Övriga rörelseintäkter | 0 | 0 | 1 | 326 | 330 |
| Summa rörelsens intäkter | 4 | 107 | 81 | 485 | 621 |
| Rörelsens kostnader | | | | | |
| Övriga externa kostnader | -1 079 | -480 | -5 069 | -1 579 | -3 246 |
| Personalkostnader | -2 627 | -462 | -5 925 | -1 949 | -1 984 |
| Av/nedskrivningar av materiella och | -5 | 0 | -7 | 0 | 0 |
| Övriga rörelsekostnader | -3 | 0 | -20 | 0 | 0 |
| Summa rörelsens kostnader | -3 715 | -942 | -11 021 | -3 528 | -5 230 |
| Rörelseresultat | -3 711 | -835 | -10 939 | -3 043 | -4 609 |
| Resultat från finansiella poster | | | | | |
| Resultat från andelar i koncernföretag | -610 | 0 | -610 | 0 | 0 |
| Övriga ränteintäkter och liknande resultatposter | 0 | 0 | -1 762 | 1 | 1 |
| Räntekostnader och liknande resultatposter | 0 | 0 | 0 | -1 | 0 |
| Summa finansiella poster | -610 | 0 | -2 373 | 0 | 1 |
| Resultat efter finansiella poster | -4 321 | -835 | -13 312 | -3 043 | -4 609 |
| Resultat före skatt | -4 321 | -835 | -13 312 | -3 043 | -4 609 |
| Skatter | | | | | |
| Skatt på årets resultat | 0 | 0 | 0 | 0 | 0 |
| Periodens Resultat | -4 321 | -835 | -13 312 | -3 043 | -4 609 |
| Resultat per aktie före utspädning (SEK) | -0,42 | -0,08 | -1,29 | -0,30 | -0,45 |
| Resultat per aktie efter utspädning (SEK) | -0,42 | -0,08 | -1,29 | -0,30 | -0,45 |

Enhancing preciseness in effect and duration.

BALANSRÄKNING

| KSEK | 2021-09-30 | 2020-09-30 | 2020-12-31 |
|--|----------------------|---------------------|---------------------|
| TILLGÅNGAR | | | |
| Anläggningstillgångar | | | |
| Materiella anläggningstillgångar | | | |
| Inventarier, verktyg och installationer | 102 | 0 | 0 |
| Summa materiella anläggningstillgångar | <u>102</u> | <u>0</u> | <u>0</u> |
| Finansiella anläggningstillgångar | | | |
| Andelar i koncernföretag | 25 | 0 | 25 |
| Summa finansiella anläggningstillgångar | <u>25</u> | <u>0</u> | <u>25</u> |
| Summa anläggningstillgångar | 127 | 0 | 25 |
| Omsättningstillgångar | | | |
| Kortfristiga fordringar | | | |
| Kundfordringar | 0 | 0 | 141 |
| Övriga fordringar | 1 370 | 0 | 181 |
| Förutbetalda kostnader och upplupna intäkter | 266 | 89 | 76 |
| Summa kortfristiga fordringar | <u>1 636</u> | <u>89</u> | <u>398</u> |
| Kassa och bank | | | |
| Likvida medel | 26 634 | 2 563 | 3 245 |
| Summa kassa och bank | <u>26 634</u> | <u>2 563</u> | <u>3 245</u> |
| Summa omsättningstillgångar | 28 270 | 2 652 | 3 643 |
| SUMMA TILLGÅNGAR | 28 397 | 2 652 | 3 668 |

Nästan 1,6 miljarder människor påverkas av kronisk smärta



EGET KAPITAL & SKULDER

| KSEK | 2021-09-30 | 2020-09-30 | 2020-12-31 |
|--|---------------|--------------|--------------|
| EGET KAPITAL OCH SKULDER | | | |
| Eget kapital | | | |
| Bundet eget kapital | | | |
| Aktiekapital | 1 028 | 105 | 110 |
| Ej registrerat aktiekapital | 0 | 864 | 0 |
| Summa bundet eget kapital | 1 028 | 969 | 110 |
| Fritt eget kapital | | | |
| Överkursfond | 36 772 | 3 850 | 6 509 |
| Balanserat resultat | 2 085 | 411 | 411 |
| Årets resultat | -13 312 | -3 043 | -4 609 |
| Summa fritt eget kapital | 25 546 | 1 218 | 2 312 |
| Summa eget kapital | 26 574 | 2 187 | 2 421 |
| Kortfristiga skulder | | | |
| Leverantörsskulder | 381 | 0 | 411 |
| Skatteskulder | 10 | 10 | 1 |
| Övriga skulder | 210 | -49 | 23 |
| Upplupna kostnader och förutbetalda intäkter | 1 223 | 503 | 812 |
| Summa kortfristiga skulder | 1 824 | 464 | 1 246 |
| SUMMA EGET KAPITAL OCH SKULDER | 28 397 | 2 652 | 3 668 |

FÖRÄNDRINGAR I EGET KAPITAL

| Belopp i KSEK | Jul-Sep | | Jan-Sep | | Helår |
|---|--------------|-------------------|------------------------------|-------------------|---------------|
| | 2021 | 2020 | 2021 | 2020 | 2020 |
| | Aktiekapital | Överkurs- fond | Övrigt fritt eget kapital | Årets resultat | Total |
| Belopp vid årets ingång | 110 | 6 509 | 411 | -4 609 | 2 421 |
| <i>Resultatdisposition enligt beslut av årsstämman:</i> | | -6 509 | 1 901 | 4 609 | 0 |
| Fondemission | 438 | 0 | -438 | | 0 |
| Nyemission | 480 | 39 360 | | | 39 840 |
| Kostnader hänförliga till emission | | -2 588 | | | -2 588 |
| Teckningsoptioner | | | 162 | | 162 |
| Personaloptioner | | | 50 | | 50 |
| Periodens resultat | | | 0 | -13 312 | -13 312 |
| Utgående balans 2021-09-30 | 1 028 | 36 772 | 2 086 | -13 312 | 26 574 |

KASSAFLÖDESANALYS

| KSEK | 2021-07-01 2021-09-30 | 2020-07-01 2020-09-30 | 2021-01-01 2021-09-30 | 2020-01-01 2020-09-30 | 2020-01-01 2020-12-31 |
|---|--------------------------|--------------------------|--------------------------|--------------------------|--------------------------|
| Den löpande verksamheten | | | | | |
| Rörelseresultat | -3 711 | -835 | -10 939 | -3 043 | -4 609 |
| Justeringar för poster som inte ingår i | 35 | 0 | 56 | 0 | 0 |
| Erhållen ränta mm | 0 | 0 | 0 | 1 | 1 |
| Erlagd ränta | 0 | 0 | -1 763 | -1 | 0 |
| Betald inkomstskatt | -18 | -14 | -63 | -49 | -21 |
| Kassaflöde från den löpande verksamheten före förändringar av rörelsekapital | -3 694 | -849 | -12 708 | -3 092 | -4 629 |
| Kassaflöde från förändringar av rörelsekapital | | | | | |
| Minskning(+)/ökning(-) av kundfordringar | 0 | 0 | 141 | 33 | -108 |
| Minskning(+)/ökning(-) av fordringar | -288 | 30 | -1 379 | 347 | 179 |
| Minskning(-)/ökning(+) av leverantörsskulder | -640 | 0 | -30 | -121 | 290 |
| Minskning(-)/ökning(+) av kortfristiga skulder | -986 | -237 | 670 | -76 | 266 |
| Kassaflöde från den löpande verksamheten | -5 608 | -1 057 | -13 306 | -2 910 | -4 003 |
| Investeringsverksamheten | | | | | |
| Förvärv av inventarier, verktyg och installationer | -67 | 0 | -109 | 0 | 0 |
| Investering i dotterföretag | -330 | 0 | -610 | 0 | 0 |
| Förvärv av dotterföretag | 0 | 0 | 0 | 0 | -25 |
| Kassaflöde från investeringsverksamheten | -397 | 0 | -719 | 0 | -25 000 |
| Finansieringsverksamheten | | | | | |
| Årets nyemissioner | 26 114 | 864 | 37 414 | 4 719 | 6 519 |
| Kassaflöde från finansieringsverksamheten | 26 114 | 864 | 37 414 | 4 719 | 6 519 |
| Förändring av likvida medel | 20 109 | -193 | 23 389 | 1 809 | 2 491 |
| Likvida medel vid periodens början | 6 525 | 2 755 | 3 245 | 753 | 753 |
| Likvida medel vid periodens slut | 26 634 | 2 563 | 26 634 | 2 563 | 3 245 |

NOTER

Redovisningsprinciper

Delårsrapporten har upprättats i överensstämmelse med årsredovisningslagen och Bokföringsnämndens allmänna råd BFNAR 2012:1 Årsredovisning och koncernredovisning (K3). Samma redovisningsprinciper och beräkningsmetoder har använts i delårsrapporten som i den senaste årsredovisningen.

Granskning av revisor

Bolagets revisor är Leonard Daun, PWC. Delårsrapporten har inte varit föremål för granskning av bolagets revisor.

Transaktioner med närstående

Närstående bolag till CFO samt flera styrelsemedlemmar har under perioden haft avtal om konsulttjänster med bolaget. Transaktioner med närstående sker på marknadsmässiga villkor.

Koncernredovisning

Ingen koncernredovisning har upprättats då ingen verksamhet skett i dotterbolaget med hänvisning till lätttnadsreglerna för mindre koncerner i ÅRL. I samband med årsbokslut 2021-12-31 kommer detta upprättas. Emplicure har transfererat all inhalationsteknologi inom tobakrelaterade områden till dotterbolaget.

Upplysningar till enskilda poster

| Not 1 | Medelantal anställda | 2021-09-30 | 2020-12-31 |
|-------|--------------------------------|------------|------------|
| 20 | Medelantal anställda har varit | 4 | 2 |

| Not 2 | Andelar i koncernföretag | 2021-09-30 | 2020-12-31 | | |
|-------|--|------------|-------------------|-----------------|-----------------|
| | Företag, Organisationsnummer | Säte | Antal/Kap.andel % | Redovisat värde | Redovisat värde |
| | Amplicon AB, 559282-6431 | Uppsala | 25 000 100,00% | 25 000 | 25 000 |
| | | | | 25 000 | 25 000 |
| | Uppgifter om eget kapital och resultat | | | Eget kapital | Resultat |
| | Amplicon AB | | | 25 000 | 0 |

| Not 3 | Upplysningar om aktiekapital och optionsprogram | Antal aktier | Kvotvärde per aktie |
|-------|---|---------------|---------------------|
| | Antal/värde | 10 958 | 10,00 |
| | Split | 10 000 000 | 0,05 |
| | Fondemission | 947 042 | 0,05 |
| | Nyemission | 9 600 000 | 0,05 |
| | Antal/värde vid periodens utgång | 20 558 000 | 0,05 |

Not 4 Definition av nyckeltal

Soliditet
Justerat eget kapital i procent av balansomslutning

OPTIONSPROGRAM

TECKNINGSOPTIONSPROGRAM

| Program | Antal förvärvade teckningsoptioner vid periodens ingång | Antal förvärvade teckningsoptioner under perioden | Antal utnyttjade teckningsoptioner under perioden | Antal teckningsoptioner vid periodens slut | Villkor | Lösenkurs (SEK) |
|--|---|---|---|--|--|---|
| 2019/2022 | 325 | 0 | 0 | 325 | En teckningsoption ger rätt att teckna 1000 aktier | 15 |
| Lösenperiod 1 juli 2022 t.o.m. 31 december 2022 | | | | | | |
| 2021/2024 | 0 | 363 249 | 0 | 363 249 | En teckningsoption ger rätt att teckna en aktie | 9,58 |
| Lösenperiod 6 april 2024 t.o.m. 6 juli 2024. | | | | | | |
| TO1 (utgivna som en del av de units som emitterades inför bolagets listning på Nasdaq First North) | 0 | 9 600 000 | 0 | 9 600 000 | En teckningsoption ger rätt att teckna en aktie | 70 procent av den volymvägda genomsnittskursen i bolagets aktie på Nasdaq First North under perioden fr.o.m. den 12 april 2022 till och med den 27 april 2022, dock lägst 0,05 SEK och högst 6,23 SEK per aktie |

Lösenperiod 29 april 2022 t.o.m. 13 maj 2022

PERSONALOPTIONSPROGRAM

| Program | Antal tilldelade personaloptioner vid periodens ingång | Antal tilldelade personaloptioner under perioden | Antal utnyttjade personaloptioner under perioden | Antal personaloptioner vid periodens slut | Villkor | Lösenkurs (SEK) |
|---|--|--|--|---|---|-----------------|
| 2019/2023 (kvalificerade) | 0 | 0 | 0 | 0 | - | - |
| Lösenperiod 1 juli 2022 t.o.m. 30 juni 2023 | | | | | | |
| Notera att det har givits ut 100 teckningsoptioner av serie 2019/2023 för att säkra bolagets leverans av aktier. Dessa är inte redovisade i tabellen ovan avseende teckningsoptioner. | | | | | | |
| 2021/2024 (ej kvalificerade) | 0 | 108 975 | 0 | 108 975 | Varje personaloption ger deltagaren rätt att antingen (i) förvärva en ny aktie i bolaget till en teckningskurs om 9,58 SEK, eller (ii) erhålla kontant ersättning motsvarande skillnaden mellan marknadsvärdet på bolagets aktie vid utövandetidpunkten och teckningskursen om 9,58 SEK | Se villkor |
| Personaloptionerna får utnyttjas tidigast tre år och senast tre år och tre månader efter att deltagaren undertecknat optionsavtalet | | | | | | |
| Notera att det har givits ut teckningsoptioner av serie 2021/2025* för att säkra bolagets leverans av aktier. Dessa är inte redovisade i tabellen ovan avseende teckningsoptioner. | | | | | | |
| 2021/2025 (kvalificerade) | 0 | 423 790 | 0 | 423 790 | Varje personaloption ger rätt att förvärva en ny aktie i bolaget | 9,58 |

Personaloptionerna får utnyttjas för aktieteckning tidigast tre år efter att deltagaren undertecknat optionsavtalet

Notera att det har givits ut teckningsoptioner av serie 2021/2025* för att säkra bolagets leverans av aktier. Dessa är inte redovisade i tabellen ovan avseende teckningsoptioner.

Notera vidare att det finns en pott om 181 624 kvalificerade personaloptioner för nyanställda. Om samtliga tilldelas omfattar programmet totalt 605 414 kvalificerade personaloptioner

* Teckningsoptioner av serie 2021/2025 omfattar totalt 714 389 teckningsoptioner.

STYRELSENS FÖRSÄKRAN

Styrelsen och Verkställande Direktören försäkrar att denna rapport ger en rättvisande översikt av bolagets verksamhet, ställning och resultat.

Uppsala den 18 november, 2021

Thomas Lundqvist
Styrelseordförande

Torbjörn Walker Larsson
VD

Gunilla Ekström
Styrelseledamot

Håkan Engqvist
Styrelseledamot

Ingemar Kihlström
Styrelseledamot

Johan Wieslander
Styrelseledamot

ÖVRIG INFORMATION

Kontaktpersoner:

Torbjörn Walker Larsson, VD
twl@emplicure.com

Anna-Lena Nicolson, CFO
aln@emplicure.com

Finansiell Kalender för resten av året:

Bokslutskommuniké 2021, 22 februari 2022