

KANTAR MEDIA

Holdning til gruvedrift i Joma

Meningsmåling i kommunene
Røyrvik, Namsskogan og Lierne

Jonas Østnes

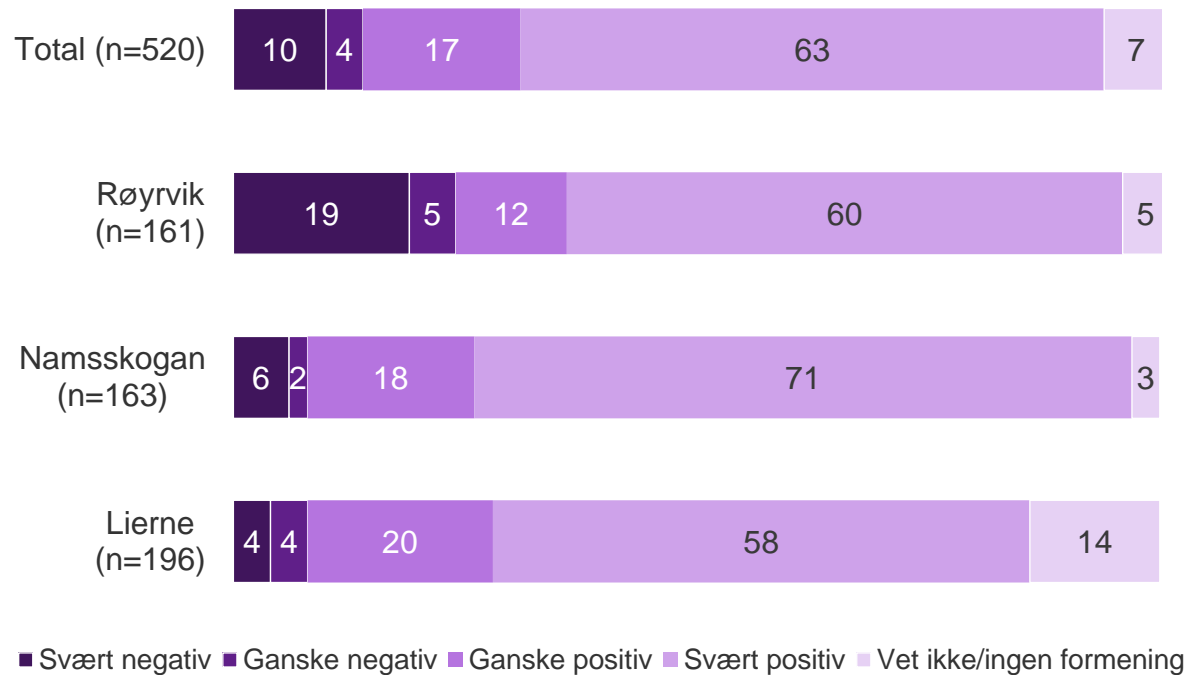
Prosjekt referanse: 23100622

April 2023



Samlet er 63 % svært positive til etablering av ny gruvedrift

Er du positiv eller negativ til at det etableres ny gruvedrift i Joma?

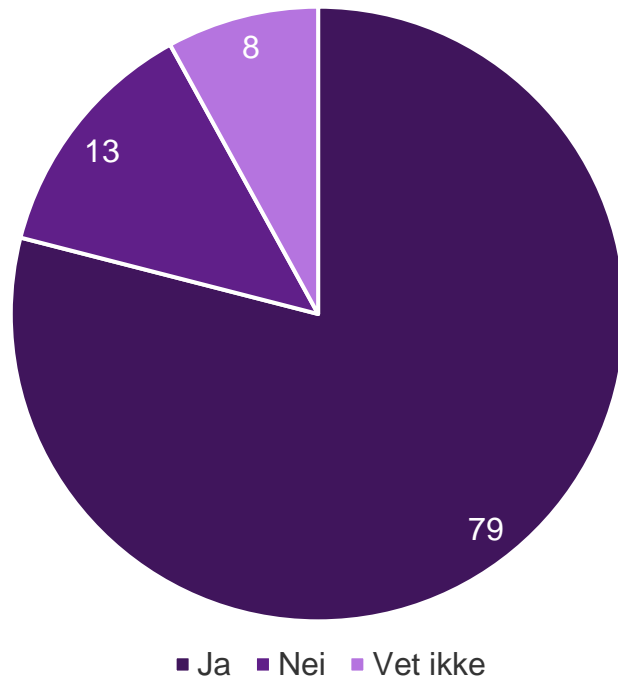


Tall i prosent! NB! Se slide 4 vedr. statistiske feilmarginer

- Etter kort introtekst som informerer respondent om reguleringsplan under arbeid i kommunen og at det er aktører på banen som ønsker å investere, er respondent spurt om holdning til ny gruvedrift i Joma.
- Totalt er 8 av 10 innbyggere positive til ny gruvedrift (17 % svarer «ganske positiv» og 63 % svarer «svært positiv»).
- Andelen positive er signifikant lavere i Røyrvik kommune, og her svarer hele 24 % at de er negative.
- Det er signifikante forskjeller på kjønn, og kvinner er mindre positive enn menn.
- Aldersmessig ser vi også signifikante forskjeller mellom eldre og yngre, hvor de under 30 år er mindre positive enn de over 60 år.

8 av 10 tror at gruvedrift og reindriftsnæringen kan fungere sammen

Tror du at gruvedrift og reindriftsnæringen i området kan fungere sammen?

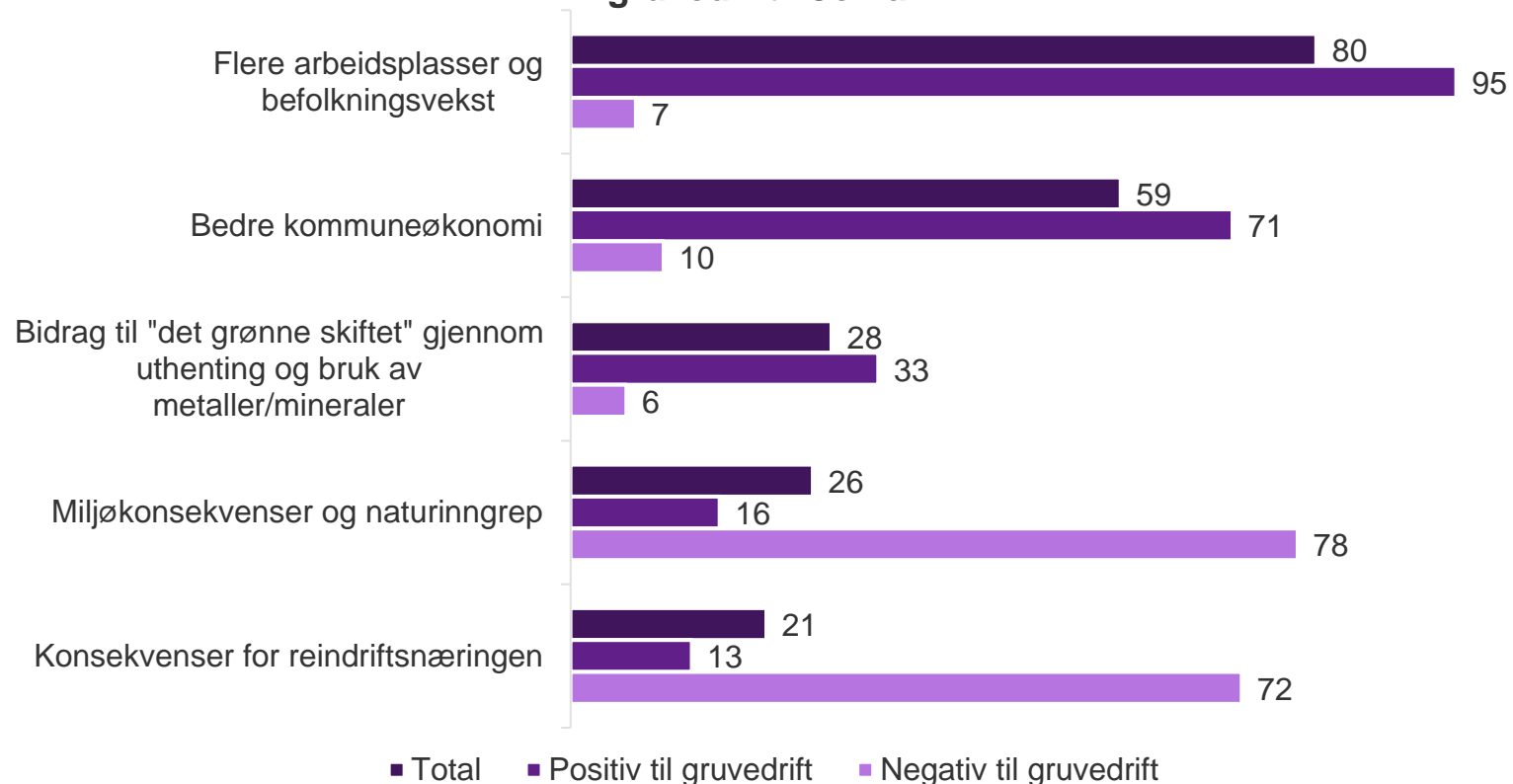


- 79 % oppgir at de tror at gruvedrift og reindrift kan fungere sammen.
- Andelene som svarer «ja» er signifikant lavere blant kvinner, de under 30 år og blant innbyggere i Røyrvik.
- Det bemerkes at dette er et holdningsspørsmål som ikke hensyntar og dokumenterer respondenters innsikt og vurderinger knyttet til sameksistens av gruver og reindrift.

Tall i prosent! NB! Se slide 4 vedr. statistiske feilmarginer

Hvilke elementer som er viktigst knyttet til gruvedrift er sterkt påvirket av om man er negativ eller positiv til gjenåpning

Hvilke elementer mener du er viktigst knyttet til gjenåpning av gruvedrift i Joma?



- De som er negative til gruvedrift er svært opptatt av konsekvenser for miljø, natur og reindriftsnæring.
- De som er positive knytter det til kommuneøkonomi, arbeidsplasser og befolkningsvekst.

Tall i prosent! NB! Se slide 4 vedr. statistiske feilmarginer

Utvalg av åpne tilbakemeldinger om undersøkelsen

- «Reindrift å gruvedrift var mulig både når gamle Joma Gruber og Skorovas gruber gikk. Så hvorfor ikke nå. Når det gjelder forurensninger har teknologien kommet langt i dag, så tror ikke vi får slik forurensning som i tidligere gruvedrift.»
- «Røyrvik trenger sårt utvikling og vekst. Alle piler peker nedover, så nå er det på tide med et løft.»
- «Er positiv hvis det ikke går utover reindriften»
- «Befolkningen må få kjenne til de direkte konsekvensene. Og ikke villedes til å tro at evige sår vil gi bygda alle svar på alt. Vi har et ansvar for de som kommer etter oss å ivareta naturen og ikke ødelegge den.»



- «Dette var en dårlig utviklet spørreundersøkelse som baserer seg på at kun reindriften er mot gruvedrift. Undersøkelsen skulle hatt et bredere omfang. Dette handler tross alt om eksploatering og forurensning av norsk natur i moderne tid! I en nasjonalpark kommune med rødlistede arter. Regner med at undersøkelsen er laget av svært uintelligente pengegriske menneske(r) som gjerne splitter folk til fordel for personlig økonomisk vinst. Dette handler om naturen! Økosystem! Og dyrenes rett til frisk natur og vann uten giftstoffer. Nei, «grønn» gruvedrift er ikke bærekraftig»
- «Spørsmålene i undersøkelsen er unyanserte og bærer preg av at oppdragsgiver vil kaste reindriftnæringen på det grønne skiftets alter. Å lage en spørreundersøkelse der man ber innbyggere med varierende kunnskaper om en næring ta stilling til sameksistens mellom gruve drift og reindrift, viser hvor lite respekt man har til kunnskapene reindriftnæringens medlemmer har. Det viser også hvor langt gruveselskapene er villige til å tøyne etiske og moralske grenser for å gjøre en liten urfolksnæring til "syndebukker" om gruvedriften ikke blir en realitet.»

Utvalg, utsendelse og vekting

Denne undersøkelsen er gjennomført som en webbasert undersøkelse med SMS-utsendelse til private telefonnummer registrert blant personer over 16 år i kommunene Røyrvik, Namsskogan og Lierne

Telefonnummer er hentet fra befolkningsbase med følgende antall:

Røyrvik	280
Namsskogan	524
Lierne	803

I sum er det sendt ut 1608 SMS og samtlige tilgjengelige telefonnummer tilgjengelige i de tre kommunene er benyttet.

Undersøkelsen var i felt fra 29. mars – 11. april.

Totalt 520 personer har besvart undersøkelsen – en svarprosent på 32 %. Dette er en svært høy svarandel sammenlignet med lignende typer undersøkelser.

Svarprosenten var formidabel i Røyrvik, og endte som følger i de 3 kommunene:

Røyrvik	58 %
Namsskogan	31 %
Lierne	24 %

For å justere for skjevheter i besvarelse blant kjønn og alder er resultater vektet på representative SSB-data for kjønn og 4-delt alder i de kommunene.

Metodisk vedlegg – Dataenes sikkerhet og statistiske feilmarginer

Dataenes sikkerhet

Det vil alltid knytte seg en viss usikkerhet til resultatene når vi spør et utvalg av målgruppen. Denne usikkerheten, eller feilmarginen, kan beregnes statistisk. Et sentralt mål i denne sammenheng er standardavviket. Standardavviket beregnes ut fra hvor mye hver enkelt enhet respondent avviker fra gjennomsnittet for alle enhetene i undersøkelsen når det gjelder den egenskapen vi ønsker å måle. Med utgangspunkt i standardavviket kan vi beregne feilmarginen for det aktuelle resultatet. Fastsettelsen av feilmarginen vil også avhenge av hvor stor usikkerhet vi er villige til å akseptere. Det vanlige er å angi feilmarginer basert på 95 prosent sannsynlighet. Dette betyr at hvis vi hadde 100 forskjellige uavhengige utvalg, ville resultatet ligge innenfor de feilmarginene vi oppgir i minst 95 av de 100 undersøkelsene. Det vil igjen si at det bare er 5 prosent sannsynlighet for at den faktiske fordelingen i befolkningen ikke ligger innenfor de oppgitte feilmarginene.

Feilmargin

Feilmarginene i prosenttabeller uttrykkes i prosentpoeng. Hvis vi for eksempel har funnet at 40 prosent i et utvalg på 1000 personer er for at Norge skal søke om medlemskap i EU, gir dette en feilmargin på +/- 3 prosentpoeng. I befolkningen er det da mellom 37 og 43 prosent som er for medlemskap, men det mest sannsynlige resultatet er 40 prosent. Tabellen til høyre kan brukes som et hjelpemiddel ved tolkningen av resultatenes sikkerhet.

Feilmarginer i denne undersøkelsen, dersom man går inn og ser på Røyrvik kommune (n=161), vil være +/- 3,5 % til +/- 8 % avhengig av prosentpoeng.

- 60 % svarer «svært positiv til etablering av gruvedrift» – i befolkningen er da mellom 52 og 68 prosent positive, men det mest sannsynlige resultatet er 60 %.
- 19 % svarer «svært negativ til etablering» - i befolkningen er da mellom 13 og 25 prosent negative, men det mest sannsynlige resultatet er 19 %.

STØRRELSEN PÅ FEILMARGINEN I PROSENTPOENG

Enheter	5(95)%	10(90)%	20(80)%	30(70)%	40(60)%	50(50)%
50	+/- 6	+/- 8,3	+/- 11,0	+/- 12,7	+/- 13,6	+/- 13,9
100	+/- 4,3	+/- 5,9	+/- 7,9	+/- 9,0	+/- 9,6	+/- 9,8
200	+/- 3	+/- 4,2	+/- 5,5	+/- 6,4	+/- 6,8	+/- 6,9
400	+/- 2,2	+/- 3,0	+/- 3,9	+/- 4,5	+/- 4,8	+/- 4,9
500	+/- 1,9	+/- 2,6	+/- 3,5	+/- 4,0	+/- 4,3	+/- 4,4
600	+/- 1,7	+/- 2,4	+/- 3,2	+/- 3,7	+/- 3,9	+/- 4,0
1000	+/- 1,4	+/- 1,9	+/- 2,5	+/- 2,8	+/- 3,0	+/- 3,1
1500	+/- 1,1	+/- 1,5	+/- 2,0	+/- 2,3	+/- 2,4	+/- 2,5
2500	+/- 0,9	+/- 1,2	+/- 1,6	+/- 1,8	+/- 1,9	+/- 2,0

Spørreskjema for den gjennomførte undersøkelsen

Velkommen: Intro

Text

Not back

Velkommen til denne undersøkelsen fra Norsk Gallup Institutt. På vegne av oppdragsgiver ønsker vi å kartlegge innbyggers holdning til gruvedrift i Joma. Undersøkelsen tar 1-2 minutter å besvare. Vi håper du vil delta.

VBJ: Info_om_undersøkelsen

Text

Not back

Reguleringsplan med konsekvensutredning knyttet til gjenåpning av gruvedrift i Joma er under arbeid i Røyrvik kommune. Aktører er på banen og ønsker å investere. I denne forbindelse er det ønskelig å kjenne til innbyggernes standpunkt.

VBB: Neg_pos_gruve

Single coded

Answer not required | Not back

Er du positiv eller negativ til at det etableres ny gruvedrift i Joma?

Normal

- | | |
|-----|--|
| 1 | Svært negativ |
| 2 | Ganske negativ |
| 3 | Ganske positiv |
| 4 | Svært positiv |
| 999 | Vet ikke/ingen formening *Fixed *Exclusive |

VBC: gruve_reindrift

Single coded

Answer not required | Not back

Tror du at gruvedrift og reindriftnæringen i området kan fungere sammen?

Normal

- | | |
|-----|--|
| 1 | Ja |
| 2 | Nei |
| 999 | Vet ikke/ingen formening *Fixed *Exclusive |

VBK: viktige elementer

Multi coded

Not back | Min = 1 | Max = 3

Hvilke elementer mener du er viktigst knyttet til gjenåpning av gruvedrift i Joma?

Du kan velge inntil 3 alternativ

Random

- | | |
|-----|---|
| 1 | Bedre kommuneøkonomi |
| 2 | Flere arbeidsplasser og befolkningsvekst |
| 3 | Bidrag til "det grønne skiftet" gjennom uthenting og bruk av metaller/mineraler |
| 4 | Miljøkonsekvenser og naturinngrep |
| 5 | Konsekvenser for reindriftnæringen |
| 996 | Annet, noter... *Open *Fixed |
| 999 | Vet ikke *Fixed *Exclusive |