

# HALVÅRSRAPPORT

juli-december Q1-Q2, 2016

PRODUKTER

PARTNER

UTBILDNING

SUPPORT

SECURITY

AUTOMATION

MARKNAD

# HALVÅRSRAPPORT Q1-Q2 (juli – december 2016)

Kentima Holding AB (publ) Org.nr 556590-2151

*Det andra kvartalet präglades av en mycket positiv utveckling i dotterbolaget Kentima AB. Antalet köpande kunder ökade kraftigt och flera viktiga samarbeten resulterade i en rekordstor orderingång inom egenutvecklade produkter. Omsättningstillväxten av egenutvecklade produkter uppgick under Q1-Q2 till 54 procent, jämfört med samma period föregående år. Koncernens nettoomsättning uppgick under andra kvartalet till 8 696 (9 016) KSEK och koncernens resultat före avskrivningar (EBITDA) uppgick till 15 (71) KSEK.*

## RAPPORTPERIOD Q2 (oktober – december 2016)

- Nettoomsättningen uppgick till 8 696 (9 016) KSEK.
- Personalkostnaderna uppgick till 3 483 (3 505) KSEK.
- Övriga externa kostnader uppgick till 1 537 (1 565) KSEK.
- Resultat före avskrivningar (EBITDA) uppgick till 15 (71) KSEK.
- Rörelseresultatet uppgick till -338 (-398) KSEK. Periodens resultat före skatt uppgick till -374 (-447) KSEK.
- Kassaflödet från den löpande verksamheten uppgick till -1 460 (-209) KSEK. Totalt uppgick kassaflödet till -718 (-1 648) KSEK.

## RAPPORTPERIOD Q1-Q2 (juli – december 2016)

- Nettoomsättningen uppgick till 14 995 (16 347) KSEK.
- Personalkostnaderna uppgick till 6 461 (6 508) KSEK.
- Övriga externa kostnader uppgick till 2 854 (2 631) KSEK.
- Resultat före avskrivningar (EBITDA) uppgick till -260 (-18) KSEK.
- Rörelseresultatet uppgick till -963 (-956) KSEK. Periodens resultat före skatt uppgick till -1 031 (-1 056) KSEK.
- Kassaflödet från den löpande verksamheten uppgick till -1 238 (-2 785) KSEK. Totalt uppgick kassaflödet till 96 (4 536) KSEK.
- Tillgängliga likvida medel vid periodens utgång uppgick till 6 531 (9 778) KSEK inklusive en outnyttjad checkräkningskredit om 5 077 (5 000) KSEK.

## BETYDANDE VERKSAMHETSHÄNDELSER Q1-Q2 (juli – december 2016), DOTTERBOLAGEN

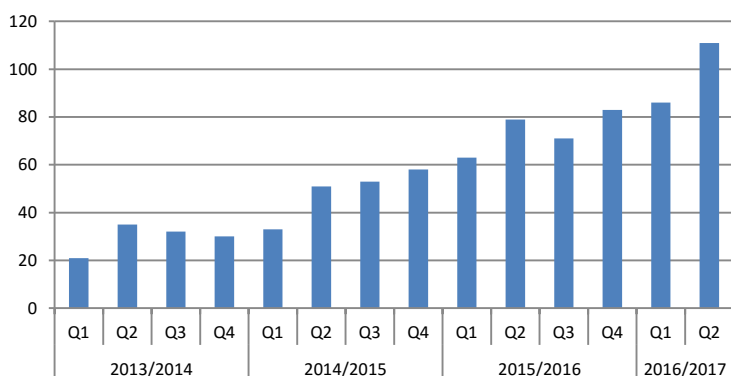
- Omsättningen i dotterbolaget Kentima AB uppgick under perioden till 10 162 (9 505) KSEK, en ökning med 7 procent, jämfört med samma period föregående år. Försäljningen av egenutvecklade produkter i Kentima AB ökade med 54 procent, jämfört med samma period föregående år. Försäljningen av egenutvecklade produkter i Kentima AB inkluderar WideQuick® HMI/SCADA, WideQuick® HMI-Panel, OE Industridatorer, Ethisis® VMS, Ethisis® NVR och WideQuick® PSIM.
- Omsättningen i dotterbolaget Kentima Control R&D AB uppgick under perioden till 8 790 (12 236) KSEK, en minskning med 28 procent, jämfört med samma period föregående år.

## VD HAR ORDET

*Resultatet av vårt stora förändringsarbete som inleddes för drygt ett år sedan syns nu allt tydligare. Omsättningen i dotterbolaget Kentima AB har ökat kraftigt sedan listningen på Nasdaq First North för drygt tre år sedan. Den viktigaste orsaken till detta är att försäljningen av egenutvecklade produkter inom våra två affärsområden fortsätter utvecklas mycket positivt. Det andra kvartalet innehöll dessutom flera positiva signaler från våra kunder som gör att vi nu känner oss ännu mer optimistiska inför framtiden.*

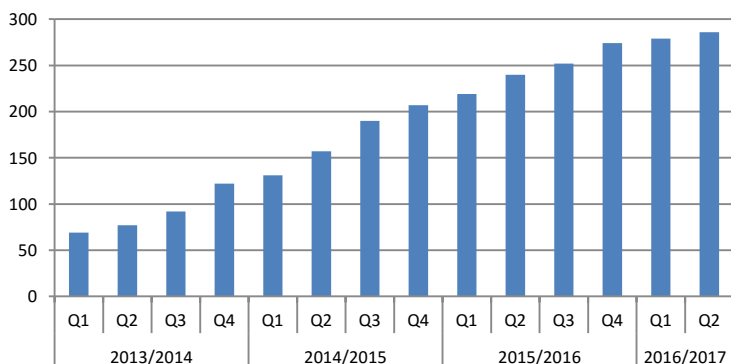
Våra produkter och unika lösningar blir allt mer uppmärksammade och uppskattade på marknaden. Under Q2 har vi fördjupat samarbetet med flera stora aktörer. Ett sådant exempel är samarbetet med den internationella koncernen FLIR som kommer att börja sälja vår NVR-lösning på världsmarknaden från och med Q3. FLIR är världsledande på utveckling och försäljning av värmekameror och tillsammans med våra produkter kan deras återförsäljare erbjuda en kostnadseffektiv totallösning som ger möjlighet till att effektivt övervaka, analysera och lagra information och bilder från anslutna värmekameror. Antalet köpande kunder per kvartal ökar kontinuerligt och har sedan första kvartalet efter vår börsintroduktion 2013 ökat från 20 st. till 111 st. under Q2 2016/2017.

Kentima AB - Antal köpande kunder per kvartal



Kentima Partner Program är en viktig plattform för bolagets långsiktiga utveckling. Antalet företag som ansluter sig till vårt partnerprogram har haft en fantastisk positiv utveckling och det ger oss stora möjligheter att framöver få allt fler köpande kunder och en fortsatt god försäljningstillväxt av egenutvecklade produkter. Vi ser en tydlig trend att systemintegratörer som ansluter sig till Kentima Partner Program i allt snabbare takt blir köpande kunder samtidigt som antalet repetitiva kunder blir allt fler.

Kentima AB - Antal partners i Sverige

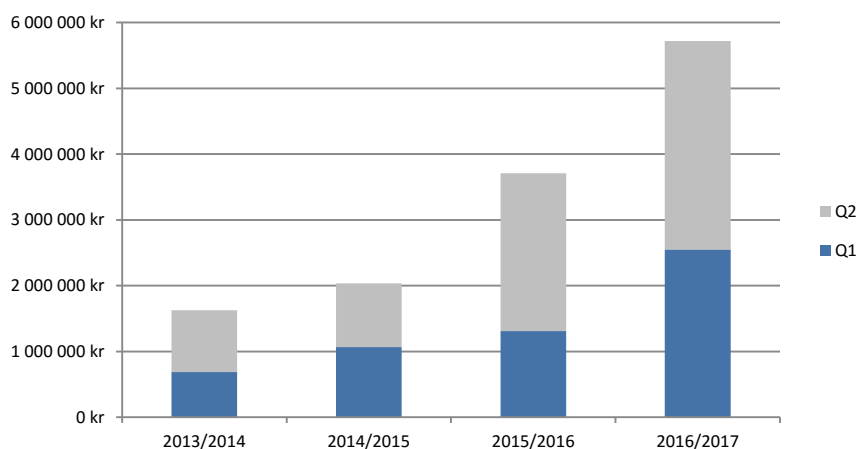


Inom området Fastighetsautomation har framgångarna fortsatt och vi har under Q1-Q2 mer än tredubblat försäljningen av operatörspaneler, jämfört med samma period föregående år. Vi ser en mycket stor potential för samtliga våra automationsprodukter inom Fastighetsautomation. Under andra kvartalet tecknade vi ett samarbetsavtal med Malthe Winje AB som kommer att marknadsföra och sälja våra operatörspaneler och vår SCADA-mjukvara till sina systemintegratörer inom Fastighetsautomation. Samarbetet med Malthe Winje Automation AB kommer att få en positiv effekt på tillväxttakten inom affärsområdet Automation.

Försäljningen av egenutvecklade produkter fortsätter utvecklas mycket positivt inom våra två affärsområden Automation och Security. Marknaderna för båda affärsområdena förutspås en fortsatt god tillväxt de kommande åren. Detta beror bland annat på ett ökat behov av säkerhetslösningar med allt mer avancerad videoövervakning som enkelt kan integreras med andra system samt ökade krav på effektivare automationslösningar inom fastighetssektorn. Vi ser positivt på att den nuvarande trenden, där vi fortsätter ta nya marknadsandelar och ökar försäljningen av egenutvecklade produkter, kommer att fortsätta framöver. Vi har en stark och stabil tillväxt som är baserad på en försäljning till ett stort antal kunder och vi ser även här en tydlig trend att både ordervärde och antal order per kund ökar. Allt tyder på att vårt partnerprogram kommer att ge oss en fortsatt god tillströmning av nya kunder och öka antalet repetitiva kunder.

Nedanstående diagram visar försäljningen av egenutvecklade produkter under Q1-Q2 i Kentima AB. Försäljningen av egenutvecklade produkter i Kentima AB inkluderar WideQuick® HMI/SCADA, WideQuick® HMI-Panel, OE Industridatorer, Ethisis® VMS, Ethisis® NVR och WideQuick® PSIM och är exklusive försäljningen till systerbolaget Kentima Control R&D AB.

Kentima AB - Försäljning egenutvecklade produkter Q1+Q2



Under november arrangerade vi fyra lyckade säkerhetsevent på den svenska marknaden där närmare 100 st. systemintegratörer och konsulter fick information om våra senaste produktnyheter inom vårt affärsområde Security. Det fanns bland annat ett stort intresse för vår videoövervakningsmjukvara Ethisis VMS som innehåller flera avancerade och kraftfulla funktioner för att optimera videoövervakning. Till våra event hade vi även bjudit in gästföreläsare från några av våra samarbetspartners såsom Samsung, FLIR, OmniProtect och HikVision.

Försäljningen av kundanpassade styrsystem i dotterbolaget Kentima Control R&D AB minskade under Q1-Q2 med 28 procent och fick en negativ inverkan på koncernens omsättning med 3 446 KSEK, jämfört med samma period föregående år. Tack vare en stark tillväxt för våra egenutvecklade produkter i dotterbolaget Kentima AB som uppgick till hela 54 procent medförde detta att koncernomsättningen endast minskade med 1 352 KSEK, trots den stora nedgången i dotterbolaget Kentima Control R&D AB. Detta tydliggör de viktiga och positiva effekterna som den kraftiga tillväxten inom egenutvecklade produkter i dotterbolaget Kentima AB kommer att få på koncernens omsättning och resultat framöver.

Vi ser stora möjligheter att fortsätta öka antalet partners, antalet kunder och kraftigt öka försäljningen av egenutvecklade produkter i dotterbolaget Kentima AB. Vi kommer ha ett fortsatt fokus på kostnadsbesparingar samtidigt som vi fortsätter att göra betydande investeringar i utvecklingen av våra egna produkter och vårt offensiva försäljningsarbete. Sammantaget ser jag mycket positivt på framtiden och verksamhetsåret 2016/2017. Vår bedömning är att vi för helåret 2016/2017 kommer att öka koncernens omsättning och förbättra resultatet jämfört med verksamhetsåret 2015/2016.

**Kent Nilsson**  
VD

## VÄSENTLIGA HÄNDELSER UNDER Q1-Q2 (juli – december 2016)

- Koncernens nettoomsättning minskade under perioden med 8 procent, jämfört med samma period föregående år, och uppgick till 14 995 (16 347) KSEK. Den minskade omsättningen beror helt på en minskad försäljning av kundanpassade styrsystem till vår största kund i dotterbolaget Kentima Control R&D AB.
- Koncernens EBITDA-resultat uppgick under perioden till -260 (-18) KSEK.
- Koncernens resultat före skatt uppgick under perioden till -1 031 KSEK (-1 056) KSEK.
- Omsättningen i dotterbolaget Kentima AB uppgick under perioden till 10 162 (9 505) KSEK, en ökning med 7 procent, jämfört med samma period föregående år.
- Försäljningen av egenutvecklade produkter i dotterbolaget Kentima AB ökade med 54 procent, jämfört med samma period föregående år. De produkter Kentima AB levererar till systerbolaget Kentima Control R&D AB ingår inte i siffrorna som publiceras för tillväxten av egenutvecklade produkter i Kentima AB. Försäljningen av egenutvecklade produkter i Kentima AB inkluderar WideQuick® HMI/SCADA, WideQuick® HMI-Panel, OE Industriadatorer, Ethisis® VMS, Ethisis® NVR och WideQuick® PSIM.
- Dotterbolaget Kentima AB hade en positiv utveckling och tillväxt inom sina båda affärsområden, Automation och Security under perioden. Affärsområdet Automation utvecklades särskilt positivt under både det första och andra kvartalet tack vare den omfattande satsningen inom Fastighetsautomation.
- Dotterbolaget Kentima AB tecknade ett samarbetsavtal med Malthe Winje Automation AB som avser försäljning av våra operatörspaneler och vår SCADA-mjukvara. Det nya avtalet är ett av flera viktiga samarbeten som inletts sedan satsningen på Fastighetsautomation påbörjades.
- Dotterbolaget Kentima AB lanserade, inom affärsområdet Automation, version 7.2 av mjukvaran WideQuick HMI/SCADA samt operatörspanelerna HMI Panels i version 7.2.
- Dotterbolaget Kentima AB lanserade, inom affärsområdet Security, version 8.0 av mjukvaran Ethisis VMS samt nya modeller av Ethisis NVR. Kentima AB lanserade även en ny version av Ethisis Mobile som är ett kraftfullt verktyg för kunder som väljer att använda sin mobil tillsammans med Ethisis VMS.
- Under november 2016 genomförde dotterbolaget Kentima AB fyra lyckade säkerhetsseminarier i Stockholm norra och södra, Göteborg och Lund.
- Omsättningen i dotterbolaget Kentima Control R&D AB uppgick under perioden till 8 790 (12 236) KSEK, en minskning med 28 procent, jämfört med samma period föregående år.
- Under perioden fanns det i bolaget 4 634 603 teckningsoptioner TO 1 B som berättigade till nyteckning av aktier i serie B under perioden 15 oktober-31 oktober 2016. Utfallet blev att det totalt tecknades 3 345 542 nya B-aktier med stöd av teckningsoptionen. Lösenkursen för teckningsoptionen TO 1B bestämdes enligt villkoren för teckningsoptionen till 1,10 kronor. Det innebär att c:a 72 procent av samtliga TO 1 B utnyttjades och bolaget tillfördes totalt c:a 3,4 mnkr efter emissionskostnader.

## VÄSENTLIGA HÄNDELSER EFTER PERIODENS UTGÅNG

- Dotterbolaget Kentima AB har lanserat en ny version av WideQuick HMI/SCADA/PSIM, version 7.4, som innehåller efterfrågade funktioner som ger systemintegratören ännu högre flexibilitet.

## VERKSAMHETSRAPPORT FÖR Q1-Q2 (juli – december 2016)

### Koncernens omsättning

Koncernens nettoomsättning minskade under perioden med 8 procent, jämfört med samma period föregående år, och uppgick till 14 995 (16 347) KSEK. Den minskade omsättningen beror helt på en minskad försäljning av kundanpassade styrsystem till vår största kund i dotterbolaget Kentima Control R&D AB. Omsättningen i dotterbolaget Kentima AB uppgick under perioden till 10 162 (9 505) KSEK, en ökning med 7 procent, jämfört med samma period föregående år. Omsättningstillväxten för egenutvecklade produkter i dotterbolaget Kentima AB uppgick under perioden till 54 procent, jämfört med samma period föregående år.

### Koncernens resultat

Koncernens EBITDA-resultat uppgick under perioden med -260 (-18) KSEK.

### Koncernens kassaflöde

Kassaflödet från den löpande verksamheten uppgick under perioden till -1 238 (-2 785) KSEK. Totalt uppgick kassaflödet till 96 (4 536) KSEK. I samband med lösen av teckningsoptioner under Q2 fick koncernens kassaflöde ett tillskott med 3 427 KSEK, efter emissionskostnader. Under samma period har bolagets skulder, såväl korta som långa, minskat med totalt 2 199 KSEK.

### Finansiell ställning

Tillgängliga likvida medel vid periodens utgång uppgick till 6 531 (9 778) KSEK inklusive en outnyttjad checkräkningskredit om 5 077 (5 000) KSEK.

### Investeringar

Förutom aktivering av utvecklingskostnader har koncernen inte gjort några större investeringar. De nya aktiveringarna som gjorts under perioden uppgår till 2 421 KSEK. Koncernen har under perioden skrivit av -627 KSEK på aktiverade utvecklingskostnader.

### Personal

Medeltalet anställda var 21 (21) personer.

## ÖVRIG INFORMATION

### Finansiell kalender

#### 2017

16 februari 2017	Halvårsrapport Q1-Q2, juli-dec 2016
11 maj 2017	Delårsrapport Q3, jan-mars 2017
21 september 2017	Bokslutskommuniké 2016/2017
26 oktober 2017	Årsredovisning 2016/2017
16 november 2017	Delårsrapport Q1, juli-sep 2017
21 november 2017	Årsstämma 2017

### Aktieinformation

Totalt utstående aktier vid periodens utgång 2016-12-31 uppgick till 29 162 111 st. varav 999 998 är A-aktier.

Totalt antal aktieägare den 31 december 2016 var 864 st. Aktien är listad på NASDAQ First North sedan juni 2013 och handel sker med kortnamn KENH.

### Revisor

Karin Löwhagen, Auktoriserad revisor  
Huvudansvarig  
MAZARS SET Revisionsbyrå AB

Karin Löwhagen är vald till revisor för ett år fram till slutet av den årsstämma som hålls för räkenskapsåret 2016/2017.

### Granskning och redovisningsprinciper

Denna rapport har inte granskats av bolagets revisorer. Sedan den 1 juli 2014 redovisar koncernen enligt Bokföringsnämndens allmänna råd "K3" (BFNAR 2012:1).

### Certified Adviser

Västra Hamnen Corporate Finance AB

### För ytterligare information, vänligen kontakta:

#### VD

Kent Nilsson  
046-25 30 40  
[kent.nilsson@kentima.se](mailto:kent.nilsson@kentima.se)

#### Styrelsens ordförande

Jens Kinnander  
0709-99 10 20  
[jens.kinnander@delphi.se](mailto:jens.kinnander@delphi.se)

## KONCERNENS RESULTATRÄKNING

Belopp i KSEK	Q2	Q2	Halvår	Halvår	Helår
	2016-12-31	2015-12-31	2016-12-31	2015-12-31	2016-06-30
<b>Rörelsens intäkter</b>					
Nettoomsättning	8 696	9 016	14 995	16 347	33 233
Aktiverat arbete för egen räkning*/	1 191	1 097	2 421	2 114	4 951
Övriga rörelseintäkter	0	0	0	0	0
	<b>9 887</b>	<b>10 113</b>	<b>17 416</b>	<b>18 461</b>	<b>38 184</b>
<b>Rörelsens kostnader</b>					
Råvaror och förnödenheter	-2 431	-2 075	-4 105	-3 810	-7 977
Handelsvaror	-2 421	-2 897	-4 256	-5 530	-10 712
Övriga externa kostnader	-1 537	-1 565	-2 854	-2 631	-5 794
Personalkostnader	-3 483	-3 505	-6 461	-6 508	-13 368
<b>Resultat före avskrivningar (EBITDA)</b>	<b>15</b>	<b>71</b>	<b>-260</b>	<b>-18</b>	<b>333</b>
Avskrivning av materiella och immateriella anläggningstillgångar	-353	-469	-703	-938	-1 878
<b>Summa rörelsens kostnader</b>	<b>-10 225</b>	<b>-10 511</b>	<b>-18 379</b>	<b>-19 417</b>	<b>-39 729</b>
<b>Rörelseresultat</b>	<b>-338</b>	<b>-398</b>	<b>-963</b>	<b>-956</b>	<b>-1 545</b>
<b>Resultat från finansiella poster</b>					
Övriga ränteintäkter och liknande resultatposter	9	1	24	2	24
Räntekostnader och liknande resultatposter	-45	-50	-92	-102	-177
<b>Summa finansiella poster</b>	<b>-36</b>	<b>-49</b>	<b>-68</b>	<b>-100</b>	<b>-153</b>
<b>Resultat före skatt</b>	<b>-374</b>	<b>-447</b>	<b>-1 031</b>	<b>-1 056</b>	<b>-1 698</b>
Aktuell skatt/uppskjuten skatt	0	0	0	0	-3
<b>PERIODENS RESULTAT</b>	<b>-374</b>	<b>-447</b>	<b>-1 031</b>	<b>-1 056</b>	<b>-1 701</b>
*/ Posten har i tidigare lämnad rapport per 2015-06-30 redovisats som avgående från rörelsens kostnader					
<b>Resultat per aktie, SEK</b>	<b>-0,01</b>	<b>-0,02</b>	<b>-0,04</b>	<b>-0,04</b>	<b>-0,07</b>
<b>Antal aktier</b>					
Per balansdagen	29 162 111	25 816 569	29 162 111	25 816 569	25 816 569
Per balansdagen efter utspädning**/	29 162 111	30 451 172	29 162 111	30 451 172	30 451 172
Genomsnittligt under perioden	28 046 930	25 816 569	26 931 750	25 768 569	25 792 569
Genomsnittligt under perioden efter utspädning**/	28 046 930	30 451 172	26 931 750	30 387 172	30 419 172

\*\*/ I posten har per 2015-12-31 och 2016-06-30 hänsyn tagits till att maximalt 4 634 603 aktier kunde tecknas via teckningsoptioner.

Det fanns 4 634 603 teckningsoptioner TO 1 B och en (1) teckningsoption berättigade innehavaren rätt till nyteckning av en (1) aktie i serie B under perioden 15 till 31 oktober 2016. Utfallet blev att det totalt tecknades 3 345 542 nya B-aktier med stöd av teckningsoptionerna.

Antalet aktier i bolaget uppgår därefter till 29 162 111 varav 999 998 är A-aktier.



## KONCERNENS BALANSRÄKNING

Belopp i KSEK	Halvår	Halvår	Helår	Helår
	2016-12-31	2015-12-31	2016-06-30	2015-06-30
<b>TILLGÅNGAR</b>				
<b>Anläggningstillgångar</b>				
<b>Immateriella anläggningstillgångar</b>				
Balanserade utgifter för utvecklingsarbeten m.m.	15 101	11 299	13 307	10 014
<b>Summa immateriella anläggningstillgångar</b>	<b>15 101</b>	<b>11 299</b>	<b>13 307</b>	<b>10 014</b>
<b>Materiella anläggningstillgångar</b>				
Inventarier, verktyg och installationer	303	375	283	473
Förbättringsutgifter på annans fastigheter	184	195	189	201
<b>Summa materiella anläggningstillgångar</b>	<b>487</b>	<b>570</b>	<b>472</b>	<b>674</b>
<b>Summa anläggningstillgångar</b>	<b>15 588</b>	<b>11 869</b>	<b>13 779</b>	<b>10 688</b>
<b>Omsättningstillgångar</b>				
<b>Varulager</b>				
Råvaror och förnödenheter	3 838	3 051	3 305	3 411
Färdiga varor och handelsvaror	1 296	1 519	1 614	1 446
<b>Summa varulager</b>	<b>5 134</b>	<b>4 570</b>	<b>4 919</b>	<b>4 857</b>
<b>Kortfristiga fordringar</b>				
Kundfordringar	6 362	6 474	6 961	4 506
Aktuell skattefordran	77	16	38	0
Övriga fordringar	171	321	174	405
Förutbetalda kostnader och upplupna intäkter	450	536	585	721
<b>Summa kortfristiga fordringar</b>	<b>7 060</b>	<b>7 347</b>	<b>7 758</b>	<b>5 632</b>
<b>Kassa och bank</b>	<b>1 454</b>	<b>4 778</b>	<b>1 358</b>	<b>242</b>
<b>Summa omsättningstillgångar</b>	<b>13 648</b>	<b>16 695</b>	<b>14 035</b>	<b>10 731</b>
<b>SUMMA TILLGÅNGAR</b>	<b>29 236</b>	<b>28 564</b>	<b>27 814</b>	<b>21 419</b>

## KONCERNENS BALANSRÄKNING

Belopp i KSEK	Halvår 2016-12-31	Halvår 2015-12-31	Helår 2016-06-30	Helår 2015-06-30
<b>EGET KAPITAL OCH SKULDER</b>				
<b>EGET KAPITAL</b>				
Aktiekapital	3 240	2 868	2 868	1 323
Övrigt tillskjutet kapital	38 098	35 043	35 043	23 361
Annat eget kapital inkl. årets resultat	-20 543	-18 868	-19 512	-17 811
<b>Summa eget kapital</b>	<b>20 795</b>	<b>19 043</b>	<b>18 399</b>	<b>6 873</b>
<b>Långfristiga skulder</b>				
Checkräkningskredit	922	0	0	3 173
Övriga skulder till kreditinstitut	1 545	2 167	2 048	2 782
<b>Summa långfristiga skulder</b>	<b>2 467</b>	<b>2 167</b>	<b>2 048</b>	<b>5 955</b>
<b>Kortfristiga skulder</b>				
Leverantörsskulder	2 063	2 908	2 550	3 085
Skatteskuld	0	0	0	126
Övriga skulder	2 192	2 606	2 489	2 440
Upplupna kostnader och förutbetalda intäkter	1 719	1 840	2 328	2 940
<b>Summa kortfristiga skulder</b>	<b>5 974</b>	<b>7 354</b>	<b>7 367</b>	<b>8 591</b>
<b>SUMMA EGET KAPITAL OCH SKULDER</b>	<b>29 236</b>	<b>28 564</b>	<b>27 814</b>	<b>21 419</b>
<b>Ställda säkerheter</b>				
Företagsinteckningar	10 950	10 750	10 950	10 750
<b>Ansvarsförbindelser</b>				
	Inga	Inga	Inga	Inga

## FÖRÄNDRING AV EGET KAPITAL

Belopp i KSEK	Aktiekapital	Övrigt tillskjutet kapital	Annat eget kapital inkl. årets resultat	Summa eget kapital
<b>2016-06-30</b>	<b>2 868</b>	<b>35 043</b>	<b>-19 512</b>	<b>18 399</b>
Nyemission	372	3 308		
Nyemissionskostnader		-253		
Årets resultat			-1 031	
<b>2016-12-31</b>	<b>3 240</b>	<b>38 098</b>	<b>-20 543</b>	<b>20 795</b>

## MODERBOLAGETS RESULTATRÄKNING I SAMMANDRAG

Belopp i KSEK	Halvår 2016-12-31	Halvår 2015-12-31	Helår 2016-06-30	Helår 2015-06-30
Nettoomsättning	0	0	0	0
Övriga rörelseintäkter	0	0	0	0
Rörelsens kostnader	-563	-681	-1 220	-1 346
<b>Rörelseresultat</b>	<b>-563</b>	<b>-681</b>	<b>-1 220</b>	<b>-1 346</b>
Finansnetto	382	447	806	721
<b>Resultat efter finansiella poster</b>	<b>-181</b>	<b>-234</b>	<b>-414</b>	<b>-625</b>
Koncernbidrag netto	0	0	-1 300	-9 440
<b>Resultat före skatt</b>	<b>-181</b>	<b>-234</b>	<b>-1 714</b>	<b>-10 065</b>
Skatter	0	0	0	0
<b>Årets resultat</b>	<b>-181</b>	<b>-234</b>	<b>-1 714</b>	<b>-10 065</b>

## MODERBOLAGETS BALANSRÄKNING I SAMMANDRAG

Belopp i KSEK	Halvår 2016-12-31	Halvår 2015-12-31	Helår 2016-06-30	Helår 2015-06-30
Finansiella anläggningstillgångar	4 880	4 880	4 880	4 880
Omsättningstillgångar	17 892	16 165	14 539	6 864
<b>Summa tillgångar</b>	<b>22 772</b>	<b>21 045</b>	<b>19 419</b>	<b>11 744</b>
Eget kapital	21 337	19 570	18 091	6 578
Kortfristiga skulder	1 435	1 475	1 328	5 166
<b>Summa eget kapital och skulder</b>	<b>22 772</b>	<b>21 045</b>	<b>19 419</b>	<b>11 744</b>

## KONCERNENS KASSAFLÖDESANALYS

Belopp i KSEK	Q2	Q2	Halvår	Halvår	Helår
	2016-12-31	2015-12-31	2016-12-31	2015-12-31	2016-06-30
<b>Den löpande verksamheten</b>					
Rörelseresultat	-338	-398	-963	-956	-1 545
Avskrivningar som belastar detta resultat	353	469	703	938	1 878
<b>Rörelseresultat före avskrivningar (EBITDA)</b>	<b>15</b>	<b>71</b>	<b>-260</b>	<b>-18</b>	<b>333</b>
Erhållna räntor och liknande poster	9	1	24	2	24
Betalda räntor och liknande poster	-45	-50	-92	-102	-177
Betald skatt	-68	-187	-132	-230	-329
<b>Kassaflöde från den löpande verksamheten före förändringar av rörelsekapital</b>	<b>-89</b>	<b>-165</b>	<b>-460</b>	<b>-348</b>	<b>-149</b>
<b>Kassaflöde från förändringar i rörelsekapital:</b>					
Förändring i varulager	623	261	-215	285	-63
Förändring av rörelsefordringar	-1 261	-402	698	-1 484	-1 799
Förändring av rörelseskulder	-733	97	-1 261	-1 238	-1 225
<b>Förändring av rörelsekapital</b>	<b>-1 371</b>	<b>-44</b>	<b>-778</b>	<b>-2 437</b>	<b>-3 087</b>
<b>Kassaflöde från den löpande verksamheten</b>	<b>-1 460</b>	<b>-209</b>	<b>-1 238</b>	<b>-2 785</b>	<b>-3 236</b>
<b>Investeringsverksamheten</b>					
Förvärv av materiella anläggningstillgångar	-28	0	-90	-4	-17
Förvärv av immateriella anläggningstillgångar	-1 191	-1 097	-2 422	-2 114	-4 951
<b>Kassaflöde från investeringsverksamheten</b>	<b>-1 219</b>	<b>-1 097</b>	<b>-2 512</b>	<b>-2 118</b>	<b>-4 968</b>
<b>Finansieringsverksamheten</b>					
Tillskott nyemission	3 680	0	3 680	14 100	14 100
Kostnad nyemission	-253	-35	-253	-874	-874
Förändring av långfristiga skulder	-1 466	-307	419	-3 787	-3 906
Utdelning till aktieägarna	0	0	0	0	0
<b>Kassaflöde från finansieringsverksamheten</b>	<b>1 961</b>	<b>-342</b>	<b>3 846</b>	<b>9 439</b>	<b>9 320</b>
<b>ÅRETS KASSAFLÖDE</b>	<b>-718</b>	<b>-1 648</b>	<b>96</b>	<b>4 536</b>	<b>1 116</b>
Likvida medel vid årets/periodens början	2 172	6 426	1 358	242	242
Likvida medel vid årets slut	1 454	4 778	1 454	4 778	1 358
<b>Likvida medel:</b>					
Kassa och bank	1 454	4 778	1 454	4 778	1 358

## KONCERNENS NYCKELTAL

Belopp i KSEK	Q2	Q2	Halvår	Halvår	Helår
	2016-12-31	2015-12-31	2016-12-31	2015-12-31	2016-06-30
<b>Resultaträkningen</b>					
Nettoomsättning	8 696	9 016	14 995	16 347	33 233
Rörelseresultat före avskrivningar (EBITDA)	15	71	-260	-18	333
Rörelseresultat	-338	-398	-963	-956	-1 545
Resultat efter finansiella poster	-374	-447	-1 031	-1 056	-1 698
<b>Balansräkningen</b>					
Eget kapital	20 795	19 043	20 795	19 043	18 399
Räntebärande skulder	3 506	3 396	3 506	3 396	3 282
Räntebärande nettoskuld	2 052	0	2 052	0	1 924
Balansomslutning	29 236	28 564	29 236	28 564	27 814
Investeringar	1 219	1 097	2 512	2 118	4 968
Medeltal anställda	21	21	21	21	20
Rörelsemarginal (%)	neg.	neg.	neg.	neg.	neg.
Vinstmarginal (%)	neg.	neg.	neg.	neg.	neg.
Räntabilitet på eget kapital (%)	neg.	neg.	neg.	neg.	neg.
Soliditet, %	71,1%	66,7%	71,1%	66,7%	66,2%
Skuldsättningsgrad	0,5	0,5	0,4	0,5	0,5
Resultat per registrerad aktie (SEK)	-0,01	-0,02	-0,04	-0,04	-0,07
Utdelning per aktie (SEK)	0,00	0,00	0,00	0,00	0,00
Antal aktier vid periodens slut (registrering)	29 162 111	25 816 569	29 162 111	25 816 569	25 816 569
Antal aktier vid periodens slut efter utspädning**/	29 162 111	30 451 172	29 162 111	30 451 172	30 451 172
Genomsnittligt antal aktier under perioden	28 046 930	25 816 569	26 931 750	25 768 569	25 792 569
Genomsnittligt antal aktier efter utspädning**/	28 046 930	30 451 172	26 931 750	30 387 172	30 419 172

\*\*/ I posten har per 2015-12-31 och 2016-06-30 hänsyn tagits till att maximalt 4 634 603 aktier kunde tecknas via teckningsoptioner.

Det fanns 4 634 603 teckningsoptioner TO 1 B och en (1) teckningsoption berättigade innehavaren rätt till nyteckning av en (1) aktie i serie B under perioden 15 till 31 oktober 2016. Utfallet blev att det totalt tecknades 3 345 542 nya B-aktier med stöd av teckningsoptionerna.

Antalet aktier i bolaget uppgår därefter till 29 162 111 varav 999 998 är A-aktier.

Eget kapital per aktie, kr	0,71	0,74	0,71	0,74	0,71
----------------------------	------	------	------	------	------

### Definition av nyckeltal:

Rörelsemarginal	Rörelseresultat i % av omsättningen
Vinstmarginal	Rörelseresultat + finansiella intäkter dividerat med omsättningen
Räntabilitet på eget kapital	Resultat före skatt i % av justerat eget kapital
Soliditet	Justerat eget kapital dividerat med balansomslutningen
Skuldsättningsgrad	Skulder + avsättningar dividerat med justerat eget kapital
Resultat per registrerad aktie vid periodens slut	Resultat efter skatt dividerat med antal aktier vid periodens slut
Eget kapital per aktie	Eget kapital dividerat med antalet aktier vid årets slut