

DELÅRSRAPPORT

Q1- Q3 (juli 2016- mars 2017)



"Ethis NVR och Ethis VMS används tillsammans med närmare 100 kameror för att övervaka fotbollsarenan Olympia i Helsingborg."

DELÅRSRAPPORT Q1-Q3 (juli 2016 – mars 2017)

Kentima Holding AB (publ) Org.nr 556590-2151

Koncernen hade under Q3 en omsättningstillväxt med 5 procent, jämfört med samma period föregående år, och omsättningen uppgick till 8 505 (8 094) KSEK. Koncernens resultat före avskrivningar (EBITDA) uppgick under samma period till 416 (-67) KSEK och rörelseresultatet steg till 64 (-538) KSEK. Koncernen hade ett positivt kassaflöde under Q3. Under Q3 hade dotterbolaget Kentima AB en omsättningstillväxt av egenutvecklade produkter på 45 procent, jämfört med samma period föregående år.

RAPPORTPERIOD Q3 (januari – mars 2017)

- Nettoomsättningen uppgick till 8 505 (8 094) KSEK.
- Personalkostnaderna uppgick till 3 328 (3 521) KSEK.
- Övriga externa kostnader uppgick till 1 145 (1 588) KSEK.
- Resultat före avskrivningar (EBITDA) uppgick till 416 (-67) KSEK.
- Rörelseresultatet uppgick till 64 (-538) KSEK. Periodens resultat före skatt uppgick till 12 (-567) KSEK.
- Kassaflödet från den löpande verksamheten uppgick till 1 033 (1 267) KSEK. Totalt uppgick kassaflödet till 398 (-500) KSEK.

RAPPORTPERIOD Q1-Q3 (juli 2016 – mars 2017)

- Nettoomsättningen uppgick till 23 500 (24 441) KSEK.
- Personalkostnaderna uppgick till 9 789 (10 029) KSEK.
- Övriga externa kostnader uppgick till 3 999 (4 219) KSEK.
- Resultat före avskrivningar (EBITDA) uppgick till 156 (-85) KSEK.
- Rörelseresultatet uppgick till -899 (-1 494) KSEK. Periodens resultat före skatt uppgick till -1 019 (-1 624) KSEK.
- Kassaflödet från den löpande verksamheten uppgick till -205 (-1 518) KSEK. Totalt uppgick kassaflödet till 494 (4 036) KSEK.
- Tillgängliga likvida medel vid periodens utgång uppgick till 6 182 (9 278) KSEK inklusive en outnyttjad checkräkningskredit om 4 330 (5 000) KSEK.

BETYDANDE VERKSAMHETSHÄNDELSER Q1-Q3 (juli 2016 – mars 2017), DOTTERBOLAGEN

- Omsättningen i dotterbolaget Kentima AB uppgick under perioden till 15 578 (14 069) KSEK, en ökning med 11 procent, jämfört med samma period föregående år. Försäljningen av egenutvecklade produkter i Kentima AB ökade med 51 procent, jämfört med samma period föregående år. Försäljningen av egenutvecklade produkter i Kentima AB inkluderar WideQuick® HMI/SCADA, WideQuick® HMI-Panel, OE Industridatorer, Ethiris® VMS, Ethiris® NVR och WideQuick® PSIM.
- Omsättningen i dotterbolaget Kentima Control R&D AB uppgick under perioden till 14 234 (18 156) KSEK, en minskning med 22 procent, jämfört med samma period föregående år.

VD HAR ORDET

Det känns bra att presentera ett tredje kvartal som innehåller flera positiva signaler som visar på den styrka och framtida potential som finns i bolaget. Dotterbolaget Kentima AB fortsätter leverera bra tillväxtsiffror för de egenutvecklade produkterna. Den positiva försäljningsutvecklingen av egenutvecklade produkter under Q3 gjorde att hela koncernens omsättning steg jämfört med samma period föregående år. Resultatet förbättrades betydligt jämfört med föregående år och vi levererar ett positivt EBITDA-resultat, positivt rörelseresultat och ett positivt kassaflöde. Vi har fram till nu bara sett en liten del av den stora potential som våra egenutvecklade produkter har att visa framöver. Vi har flera spännande samarbeten som börjar påverka försäljningen positivt och fler som är på gång och allt detta gör att jag känner mig fortsatt mycket positiv inför framtiden.

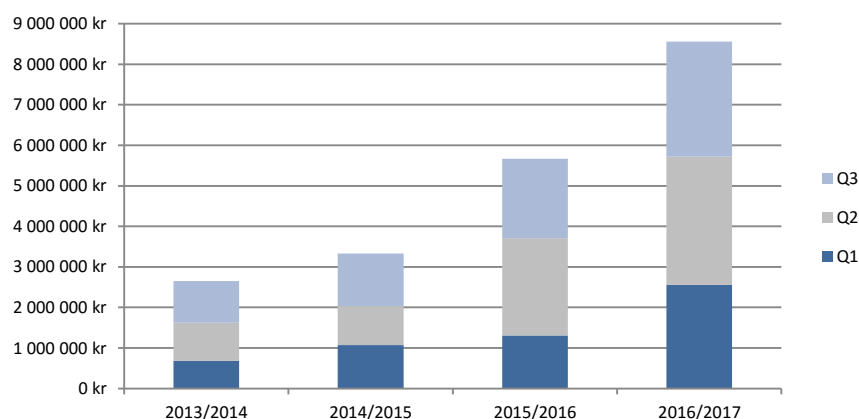


”Dotterbolaget Kentima AB fortsätter öka sina marknadsandelar med en god tillväxt på samtliga produkter inom båda sina affärsområden, Automation och Security.”

Fördelarna med att använda våra produkter fortsätter uppmärksammas av allt fler systemintegratörer (partners) och deras slutkunder, vilket är fantastiskt glädjande. Vi vet att den kvalitet vi levererar tillsammans med konkurrenskraftiga priser gör att vi blir ett allt mer attraktivt och självklart val på marknaden. Vi levererar produkter inom Automation och Säkerhet som gör att systemintegratörens arbete blir effektivare och mer kostnadseffektivt jämfört med när konkurrerande produkter används. Våra produkter är avancerade men enkla att använda, den flexibla uppbyggnaden gör att systemintegratören kan leverera unika och framtidssäkra lösningar till sina kunder.

Jag ser positivt på den försäljningsutveckling vi haft av våra egenutvecklade produkter, även om jag naturligtvis gärna sett en ännu högre tillväxttakt. Våra egenutvecklade produkter har en mycket stor potential och vi är bara i början av en lång och spännande resa. Den starka tillväxten som vi haft på våra egenutvecklade produkter de senaste åren gör att vi för varje kvartal som går mäter oss mot allt högre försäljningssiffror föregående år. Nedanstående diagram visar försäljningen av egenutvecklade produkter under Q1-Q3 i Kentima AB under de fyra senaste verksamhetsåren. Försäljningen av egenutvecklade produkter i Kentima AB inkluderar WideQuick® HMI/SCADA, WideQuick® HMI-Panel, OE Industridatorer, Ethiris® VMS, Ethiris® NVR och WideQuick® PSIM och är exklusive försäljningen till systerbolaget Kentima Control R&D AB.

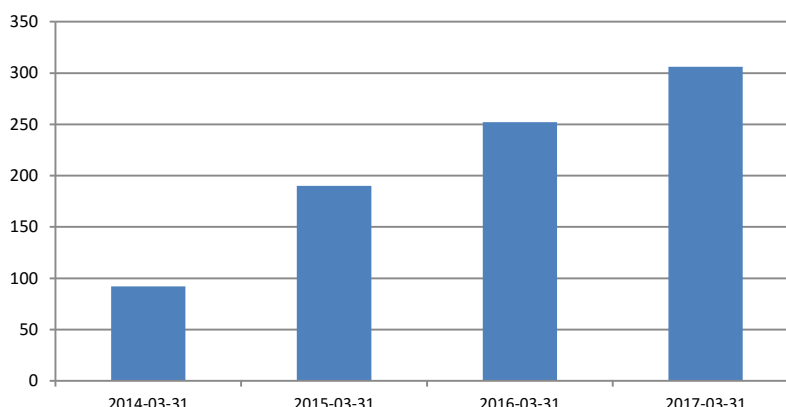
Kentima AB - Försäljning egenutvecklade produkter Q1, Q2 och Q3



Vi har både startat upp nya samarbeten och fördjupat flera pågående samarbeten under Q3. Resultatet av detta ser vi delvis under Q3 och vi har fortsatt höga förväntningar på den utväxling som flera av våra samarbeten kommer ge, eventuellt redan under Q4 men framförallt under nästa verksamhetsår. Vi ser ett fortsatt ökat intresse för våra produkter inom Fastighetsautomation och Säkerhet. Inom vår hårdvaruutveckling har vi satsat extra på att ta fram ännu kraftfullare industridatorer och operatörspaneler, dessa lanserades och blev leveransklara under mars/april. Flera av våra nya industridatorer är anpassade för applikationer som kräver hög prestanda och de kan användas för exempelvis SCADA-applikationer och här ser vi nu möjlighet till en ännu högre tillväxttakt för våra produkter inom Fastighetsautomation, men även för hela affärsområdet Automation.

Vi har en fortsatt god tillväxt av nya partners (systemintegratörer) som i allt snabbare takt blir köpande kunder. Vårt partnerprogram har som syfte att underlätta och effektivisera samarbetet med alla våra partners. Kentima Partner Program innehåller flera fördelar t.ex. effektiv licenshantering via våra partnersidor, produktrabatter, utbildningar som till viss del är kostnadsfria eller rabatterade. Vidare får en partner möjlighet att medverka i våra Success Stories, tillgång till support och möjlighet att med sina önskemål och behov påverka vidareutvecklingen av våra produkter.

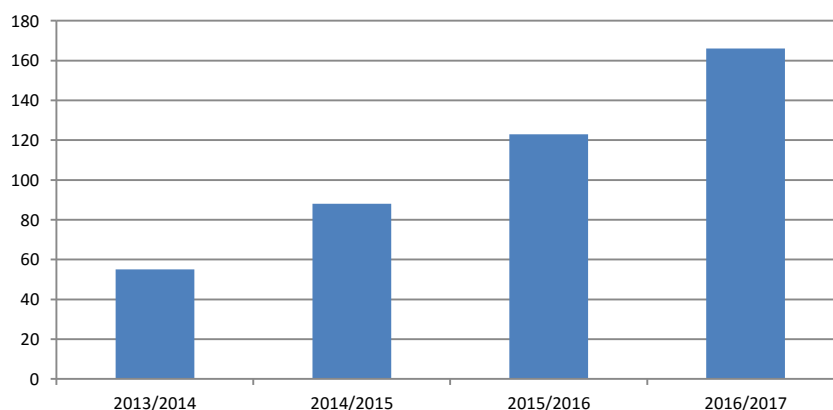
Kentima AB - Antal partners i Sverige, ackumulerat per Q3



Inom affärsområdet Security har vi haft en mycket god tillväxt och försäljningen av vår Network Video Recorder (NVR) har tredubblats under Q3, jämfört med samma period föregående år. Här ser vi en enorm potential och vi ser tydligt effekterna av den enkelhet och tidsbesparing som systemintegratörerna får när de väljer en färdig lösning med vår NVR. En NVR är en dator som vi utvecklat, med vår mjukvara Ethisis VMS förinstallerad. Vår NVR finns i flera olika utföranden och systemintegratören väljer antalet kanaler efter hur många kameror som ska kopplas in i anläggningen. Genom att välja funktionsnivå och lagringsutrymme kan systemintegratören köpa den NVR som är bäst anpassad för att klara anläggningens behov. En stor fördel med vår NVR är att systemintegratören snabbt kan driftsätta anläggningen, på mindre än 15 minuter kan systemintegratören ha installerat och startat upp ett komplett och färdigt system till sin kund. Vår NVR-lösning är en attraktiv och konkurrenskraftig produkt för våra systemintegratörer.

Antalet köpande kunder fortsätter att öka och under perioden Q1-Q3 hade vi totalt 166 st. köpande kunder jämfört med 123 st. under samma period föregående år. Detta är en viktig signal som tryggar en fortsatt tillväxt och positivt är också att antalet repetitiva kunder blir allt fler samtidigt som ordervärdena ökar. Tillväxten av antalet köpande kunder omfattar båda affärsområdena, Automation och Security.

Kentima AB - Antal köpande kunder under perioden Q1-Q3



Försäljningen av kundanpassade styrsystem i dotterbolaget Kentima Control R&D AB minskade under Q1-Q3 med 22 procent. Den fortsatta starka tillväxten för våra egenutvecklade produkter i dotterbolaget Kentima AB, som under kvartalet uppgick till 45 procent jämfört med samma period föregående år, gör att vi detta kvartal kan presentera en omsättningstillväxt i koncernen, positivt EBITDA-resultat och ett positivt rörelseresultat. Det är mycket glädjande att detta kvartal få presentera siffror där vi nu kan visa den positiva effekt som en tillväxt i dotterbolaget Kentima AB kommer att ge på koncernens framtida omsättning och resultat.

Jag fortsätter göra bedömningen att vi för helåret 2016/2017 kommer att öka koncernens omsättning och att vi förbättrar resultatet jämfört med verksamhetsåret 2015/2016.

Kent Nilsson
VD

VÄSENTLIGA HÄNDELSER UNDER Q1-Q3 (juli 2016 – mars 2017)

- Omsättningen i dotterbolaget Kentima AB uppgick under perioden till 15 578 (14 069) KSEK, en ökning med 11 procent, jämfört med samma period föregående år.
- Försäljningen av egenutvecklade produkter i dotterbolaget Kentima AB ökade under perioden med 51 procent, jämfört med samma period föregående år.
- Dotterbolaget Kentima AB hade under perioden en positiv utveckling och tillväxt inom sina båda affärsområden, Automation och Security.
- Dotterbolaget Kentima AB tecknade ett samarbetsavtal med Malthe Winje Automation AB som avser försäljning av våra operatörspaneler och vår SCADA-mjukvara. Det nya avtalet är ett av flera viktiga samarbeten som inletts sedan satsningen på Fastighetsautomation påbörjades.
- Dotterbolaget Kentima AB har under perioden lanserat flera nya versioner och produktnyheter inom sina båda affärsområden Automation och Security. Lanseringarna har gett ökad försäljning och ännu större konkurrenskraft på marknaden.
- Under november 2016 genomförde dotterbolaget Kentima AB fyra lyckade säkerhetsseminarier i Stockholm norra och södra, Göteborg och Lund.
- Omsättningen i dotterbolaget Kentima Control R&D AB uppgick under perioden till 14 234 (18 156) KSEK, en minskning med 22 procent, jämfört med samma period föregående år.
- Under perioden fanns det i bolaget 4 634 603 teckningsoptioner TO 1 B som berättigade till nyteckning av aktier i serie B under perioden 15 oktober-31 oktober 2016. Utfallet blev att det totalt tecknades 3 345 542 nya B-aktier med stöd av teckningsoptionen. Lösenkursen för teckningsoptionen TO 1B bestämdes enligt villkoren för teckningsoptionen till 1,10 kronor. Det innebär att c:a 72 procent av samtliga TO 1 B utnyttjades och bolaget tillfördes totalt c:a 3,4 mnkr efter emissionskostnader.

VERKSAMHETSRAPPORT FÖR Q1-Q3 (juli 2016 – mars 2017)

Koncernens omsättning

Koncernens nettoomsättning minskade under perioden med 4 procent, jämfört med samma period föregående år, och uppgick till 23 500 (24 441) KSEK. Den minskade omsättningen beror helt på en minskad försäljning av kundanpassade styrsystem till vår största kund i dotterbolaget Kentima Control R&D AB. Omsättningen i dotterbolaget Kentima AB uppgick under perioden till 15 578 (14 069) KSEK, en ökning med 11 procent, jämfört med samma period föregående år. Omsättningstillväxten för egenutvecklade produkter i dotterbolaget Kentima AB uppgick under perioden till 51 procent, jämfört med samma period föregående år.

Koncernens resultat

Koncernens EBITDA-resultat uppgick under perioden till 156 (-85) KSEK.

Koncernens kassaflöde

Kassaflödet från den löpande verksamheten uppgick under perioden till -205 (-1 518) KSEK. Totalt uppgick kassaflödet till 494 (4 036) KSEK. I samband med lösen av teckningsoptioner under Q2 fick koncernens kassaflöde ett tillskott med 3 427 KSEK, efter emissionskostnader.

Finansiell ställning

Tillgängliga likvida medel vid periodens utgång uppgick till 6 182 (9 278) KSEK inklusive en outnyttjad checkräkningskredit om 4 330 (5 000) KSEK.

Investeringar

Förutom aktivering av utvecklingskostnader har koncernen inte gjort några större investeringar. De nya aktiveringarna som gjorts under perioden uppgår till 3 549 KSEK. Koncernen har under perioden skrivit av -941 KSEK på aktiverade utvecklingskostnader.

Personal

Medeltalet anställda var 20 (20) personer.

ÖVRIG INFORMATION

Finansiell kalender

2017

11 maj 2017	Delårsrapport Q3, jan-mars 2017
21 september 2017	Bokslutskommuniké 2016/2017
26 oktober 2017	Årsredovisning 2016/2017
16 november 2017	Delårsrapport Q1, juli-sep 2017
21 november 2017	Årsstämma 2017

Aktieinformation

Totalt utstående aktier vid periodens utgång 2017-03-31 uppgick till 29 162 111 st. varav 999 998 är A-aktier.

Totalt antal aktieägare den 31 mars 2017 var 825 st. Aktien är listad på NASDAQ First North sedan juni 2013 och handel sker med kortnamn KENH.

Revisor

Karin Löwhagen, Auktoriserad revisor
Huvudansvarig
MAZARS SET Revisionsbyrå AB

Karin Löwhagen är vald till revisor för ett år fram till slutet av den årsstämma som hålls för räkenskapsåret 2016/2017.

Granskning och redovisningsprinciper

Denna rapport har inte granskats av bolagets revisorer. Sedan den 1 juli 2014 redovisar koncernen enligt Bokföringsnämndens allmänna råd "K3" (BFNAR 2012:1).

Certified Adviser

Västra Hamnen Corporate Finance AB

För ytterligare information, vänligen kontakta:

VD

Kent Nilsson
046-25 30 40
kent.nilsson@kentima.se

Styrelsens ordförande

Jens Kinnander
0709-99 10 20
jens.kinnander@delphi.se

KONCERNENS RESULTATRÄKNING

Belopp i KSEK	Q3	Q3	9 mån	9 mån	Helår
	2017-03-31	2016-03-31	2017-03-31	2016-03-31	2016-06-30
Rörelsens intäkter					
Nettoomsättning	8 505	8 094	23 500	24 441	33 233
Aktiverat arbete för egen räkning	1 128	1 512	3 549	3 626	4 951
Övriga rörelseintäkter	0	0	0	0	0
	9 633	9 606	27 049	28 067	38 184
Rörelsens kostnader					
Råvaror och förnödenheter	-2 208	-1 662	-6 313	-5 472	-7 977
Handelsvaror	-2 536	-2 902	-6 792	-8 432	-10 712
Övriga externa kostnader	-1 145	-1 588	-3 999	-4 219	-5 794
Personalkostnader	-3 328	-3 521	-9 789	-10 029	-13 368
Resultat före avskrivningar (EBITDA)	416	-67	156	-85	333
Avskrivning av materiella och immateriella anläggningstillgångar	-352	-471	-1 055	-1 409	-1 878
Summa rörelsens kostnader	-9 569	-10 144	-27 948	-29 561	-39 729
Rörelseresultat	64	-538	-899	-1 494	-1 545
Resultat från finansiella poster					
Övriga ränteintäkter och liknande resultatposter	-15	8	9	9	24
Räntekostnader och liknande resultatposter	-37	-37	-129	-139	-177
Summa finansiella poster	-52	-29	-120	-130	-153
Resultat före skatt	12	-567	-1 019	-1 624	-1 698
Aktuell skatt/uppskjuten skatt	0	0	0	0	-3
PERIODENS RESULTAT	12	-567	-1 019	-1 624	-1 701
Resultat per aktie, SEK	0,00	-0,02	-0,03	-0,06	-0,07
Antal aktier					
Per balansdagen	29 162 111	25 816 569	29 162 111	25 816 569	25 816 569
Per balansdagen efter utspädning*/	29 162 111	30 451 172	29 162 111	30 451 172	30 451 172
Genomsnittligt under perioden	29 162 111	25 816 569	27 675 203	25 768 569	25 792 569
Genomsnittligt under perioden efter utspädning*/	29 162 111	30 451 172	27 675 203	30 387 172	30 419 172

**/ I posten har per 2015-12-31 och 2016-06-30 hänsyn tagits till att maximalt 4 634 603 aktier kunde tecknas via teckningsoptioner.

Det fanns 4 634 603 teckningsoptioner TO 1 B och en (1) teckningsoption berättigade innehavaren rätt till nyteckning av en (1) aktie i serie B under perioden 15 till 31 oktober 2016. Utfallet blev att det totalt tecknades 3 345 542 nya B-aktier med stöd av teckningsoptionerna.

Antalet aktier i bolaget uppgår därefter till 29 162 111 varav 999 998 är A-aktier.

KONCERNENS BALANSRÄKNING

Belopp i KSEK	9 mån 2017-03-31	9 mån 2016-03-31	Helår 2016-06-30
TILLGÅNGAR			
Anläggningstillgångar			
Immateriella anläggningstillgångar			
Balanserade utgifter för utvecklingsarbeten m.m.	15 916	12 397	13 307
Summa immateriella anläggningstillgångar	15 916	12 397	13 307
Materiella anläggningstillgångar			
Inventarier, verktyg och installationer	271	335	283
Förbättringsutgifter på annans fastigheter	181	192	189
Summa materiella anläggningstillgångar	452	527	472
Summa anläggningstillgångar	16 368	12 924	13 779
Omsättningstillgångar			
Varulager			
Råvaror och förnödenheter	3 945	3 526	3 305
Färdiga varor och handelsvaror	1 332	1 567	1 614
Summa varulager	5 277	5 093	4 919
Kortfristiga fordringar			
Kundfordringar	6 509	4 725	6 961
Aktuell skattefordran	102	21	38
Övriga fordringar	4	152	174
Förutbetalda kostnader och upplupna intäkter	653	594	585
Summa kortfristiga fordringar	7 268	5 492	7 758
Kassa och bank	1 852	4 278	1 358
Summa omsättningstillgångar	14 397	14 863	14 035
SUMMA TILLGÅNGAR	30 765	27 787	27 814

KONCERNENS BALANSRÄKNING

Belopp i KSEK	9 mån 2017-03-31	9 mån 2016-03-31	Helår 2016-06-30
EGET KAPITAL OCH SKULDER			
EGET KAPITAL			
Aktiekapital	3 240	2 868	2 868
Övrigt tillskjutet kapital	38 098	35 043	35 043
Annat eget kapital inkl. årets resultat	-20 531	-19 435	-19 512
Summa eget kapital	20 807	18 476	18 399
Långfristiga skulder			
Checkräkningskredit	1 670	0	0
Övriga skulder till kreditinstitut	1 293	1 925	2 048
Summa långfristiga skulder	2 963	1 925	2 048
Kortfristiga skulder			
Leverantörskulder	3 038	3 257	2 550
Skatteskuld	0	0	0
Övriga skulder	1 928	1 912	2 489
Upplupna kostnader och förutbetalda intäkter	2 029	2 217	2 328
Summa kortfristiga skulder	6 995	7 386	7 367
SUMMA EGET KAPITAL OCH SKULDER	30 765	27 787	27 814
Ställda säkerheter			
Företagsinteckningar	10 950	10 750	10 950
Ansvarsförbindelser			
	Inga	Inga	Inga

FÖRÄNDRING AV EGET KAPITAL

Belopp i KSEK	Aktiekapital	Övrigt tillskjutet kapital	Annat eget kapital inkl. årets resultat	Summa eget kapital
2016-06-30	2 868	35 043	-19 512	18 399
Nyemission	372	3 308		
Nyemissionskostnader		-253		
Periodens resultat			-1 019	
2017-03-31	3 240	38 098	-20 531	20 807

MODERBOLAGETS RESULTATRÄKNING I SAMMANDRAG

Belopp i KSEK	9 mån 2017-03-31	9 mån 2016-03-31	Helår 2016-06-30
Nettoomsättning	0	0	0
Övriga rörelseintäkter	0	0	0
Rörelsens kostnader	-757	-933	-1 220
Rörelseresultat	-757	-933	-1 220
Finansnetto	581	625	806
Resultat efter finansiella poster	-176	-308	-414
Koncernbidrag netto	0	0	-1 300
Resultat före skatt	-176	-308	-1 714
Skatter	0	0	0
Årets resultat	-176	-308	-1 714

MODERBOLAGETS BALANSRÄKNING I SAMMANDRAG

Belopp i KSEK	9 mån 2017-03-31	9 mån 2016-03-31	Helår 2016-06-30
Finansiella anläggningstillgångar	4 880	4 880	4 880
Omsättningstillgångar	17 774	15 994	14 539
Summa tillgångar	22 654	20 874	19 419
Eget kapital	21 342	19 497	18 091
Kortfristiga skulder	1 312	1 377	1 328
Summa eget kapital och skulder	22 654	20 874	19 419

KONCERNENS KASSAFLÖDESANALYS

Belopp i KSEK	Q3	Q3	9 mån	9 mån	Helår
	2017-03-31	2016-03-31	2017-03-31	2016-03-31	2016-06-30
Den löpande verksamheten					
Rörelseresultat	64	-538	-899	-1 494	-1 545
Avskrivningar som belastar detta resultat	352	471	1 055	1 409	1 878
Rörelseresultat före avskrivningar (EBITDA)	416	-67	156	-85	333
Erhållna räntor och liknande poster	-15	8	9	9	24
Betalda räntor och liknande poster	-37	-37	-129	-139	-177
Betald skatt	-69	-54	-201	-284	-329
Kassaflöde från den löpande verksamheten före förändringar av rörelsekapital	295	-150	-165	-499	-149
Kassaflöde från förändringar i rörelsekapital:					
Förändring i varulager	-143	-523	-358	-237	-63
Förändring av rörelsefordringar	-209	1 908	489	424	-1 799
Förändring av rörelseskulder	1 090	32	-171	-1 206	-1 225
Förändring av rörelsekapital	738	1 417	-40	-1 019	-3 087
Kassaflöde från den löpande verksamheten	1 033	1 267	-205	-1 518	-3 236
Investeringsverksamheten					
Förvärv av materiella anläggningstillgångar	-4	-13	-94	-17	-17
Förvärv av immateriella anläggningstillgångar	-1 127	-1 512	-3 549	-3 626	-4 951
Kassaflöde från investeringsverksamheten	-1 131	-1 525	-3 643	-3 643	-4 968
Finansieringsverksamheten					
Tillskott nyemission	0	0	3 680	14 100	14 100
Kostnad nyemission	0	0	-253	-874	-874
Förändring av långfristiga skulder	496	-242	915	-4 029	-3 906
Utdelning till aktieägarna	0	0	0	0	0
Kassaflöde från finansieringsverksamheten	496	-242	4 342	9 197	9 320
ÅRETS KASSAFLÖDE	398	-500	494	4 036	1 116
Likvida medel vid årets/periodens början	1 454	4 778	1 358	242	242
Likvida medel vid årets slut	1 852	4 278	1 852	4 278	1 358
Likvida medel:					
Kassa och bank	1 852	4 278	1 852	4 278	1 358

KONCERNENS NYCKELTAL

Belopp i KSEK	Q3	Q3	9 mån	9 mån	Helår	
	2017-03-31	2016-03-31	2017-03-31	2016-03-31	2016-06-30	
Resultaträkningen						
Nettoomsättning	8 505	8 094	23 500	24 441	33 233	
Rörelseresultat före avskrivningar (EBITDA)	416	-67	156	-85	333	
Rörelseresultat	64	-538	-899	-1 494	-1 545	
Resultat efter finansiella poster	12	-567	-1 019	-1 624	-1 698	
Balansräkningen						
Eget kapital	20 807	18 476	20 807	18 476	18 399	
Räntebärande skulder	3 969	3 088	3 969	3 088	3 282	
Räntebärande nettoskuld	2 118	0	2 118	0	1 924	
Balansomslutning	30 765	27 787	30 765	27 787	27 814	
Investeringar	1 131	1 525	3 643	3 643	4 968	
Medeltal anställda	19	20	20	20	20	
Rörelsemarginal (%)	0,8 %	neg.	neg.	neg.	neg.	
Vinstmarginal (%)	0,6 %	neg.	neg.	neg.	neg.	
Räntabilitet på eget kapital (%)	0,1 %	neg.	neg.	neg.	neg.	
Soliditet, %	67,6 %	66,5 %	67,6 %	66,5 %	66,2 %	
Skuldsättningsgrad	0,5	0,5	0,5	0,5	0,5	
Resultat per registrerad aktie (SEK)	0,00	-0,02	-0,03	-0,06	-0,07	
Utdelning per aktie (SEK)	0,00	0,00	0,00	0,00	0,00	
Antal aktier vid periodens slut (registrering)	29 162 111	25 816 569	29 162 111	25 816 569	25 816 569	
Antal aktier vid periodens slut efter utspädning*/	29 162 111	30 451 172	29 162 111	30 451 172	30 451 172	
Genomsnittligt antal aktier under perioden	29 162 111	25 816 569	27 675 203	25 768 569	25 792 569	
Genomsnittligt antal aktier efter utspädning*/	29 162 111	30 451 172	27 675 203	30 387 172	30 419 172	
<p>*/ I posten har per 2016-03-31 och 2016-06-30 hänsyn tagits till att maximalt 4 634 603 aktier kunde tecknas via teckningsoptioner. Det fanns 4 634 603 teckningsoptioner TO 1 B och en (1) teckningsoption berättigade innehavaren rätt till nyteckning av en (1) aktie i serie B under perioden 15 till 31 oktober 2016. Utfallet blev att det totalt tecknades 3 345 542 nya B-aktier med stöd av teckningsoptionerna. Antalet aktier i bolaget uppgår därefter till 29 162 111 varav 999 998 är A-aktier.</p>						
Eget kapital per aktie, kr		0,71	0,72	0,71	0,72	0,71

Definition av nyckeltal:

Rörelsemarginal	Rörelseresultat i % av omsättningen
Vinstmarginal	Rörelseresultat + finansiella intäkter dividerat med omsättningen
Räntabilitet på eget kapital	Resultat före skatt i % av justerat eget kapital
Soliditet	Justerat eget kapital dividerat med balansomslutningen
Skuldsättningsgrad	Skulder + avsättningar dividerat med justerat eget kapital
Resultat per registrerad aktie vid periodens slut	Resultat efter skatt dividerat med antal aktier vid periodens slut
Eget kapital per aktie	Eget kapital dividerat med antalet aktier vid årets slut