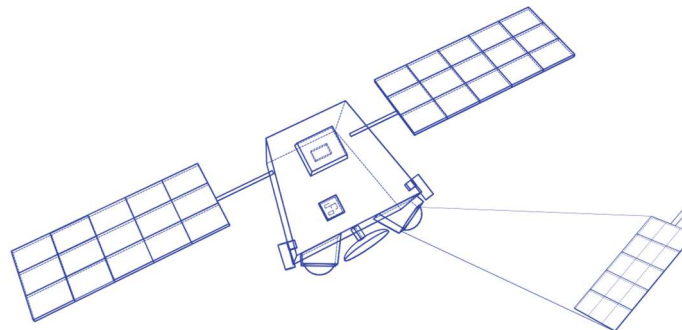


UNIBAP
SPACE SOLUTIONS

Q1 2026

**”Marknadstrenden mot
försvar och civilförsvar
består”**

Delårsrapport januari – mars 2026



Januari - mars 2026

- Nettoomsättningen uppgick till 34 387 KSEK (36 184)
- Rörelseresultatet uppgick till 3 662 KSEK (7 187)
- Resultat efter finansiella poster uppgick till 3 694 KSEK (7 221)
- Resultat per aktie 0,06 SEK (0,12)

Väsentliga händelser Januari - mars 2026

- Under första kvartalet mottogs och levererades en order inom ramen för det annonserade strategiska samarbetet med ett ledande europeiskt försvarsföretag. Ordern avsåg iX10-lösningar och ordervärdet uppgick till 3,4 MEUR
- En andra avropsorder från Loft Orbital under det ramavtal som tecknades under 2025 erhöles under det första kvartalet. Ordervärdet uppgick till 1,2 MEUR och avsåg iX10-lösningar.

Väsentliga händelser efter periodens utgång

- I april meddelades att bolaget, som del av två europeiska konsortier, tilldelats finansiering från European Defence Fund (EDF) inom två strategiskt viktiga projekt: ASIMOV och 5G4DEF. Den totala finansieringen till Unibap uppgår till cirka 2,7 MEUR med förväntad projektstart under 2026.
- Unibap har under maj månad ingått ett avtal med en ledande leverantör av rymdkommunikation för att samarbeta kring ett satellituppdrag planerat till 2027. Unibap kommer att bidra med nästa generations högpresterande datorlösningar inom både hårdvara och mjukvara, samt expertis inom utveckling och driftsättning av applikationer i omloppsbana.

Nyckeltal koncernen

	jan-mar		jan-dec
	2026	2025	2025
Nettoomsättning, KSEK	34 387	36 184	100 021
Rörelseresultat, KSEK	3 662	7 187	-23 018
Resultat per aktie, SEK	0,06	0,12	-0,37
Eget kapital per aktie, SEK	1,90	2,30	1,84
Rörelsemarginal	11%	20%	-23%
Soliditet	69%	86%	80%
Antal anställda, vid periodens slut	37	35	35

”Marknadstrenden mot försvar och civilförsvar består”



Stark drivkraft mot realtidsspaning

Nettoomsättningen under första kvartalet 2026 landade på 34,4 MSEK med en ordergång på 56 MSEK. Sammanvägt, med omsättning och ordergång, blev Q1 2026 ett av våra bästa kvartal hittills. Sedan förra året ligger vi kvar med våra satsningar på utveckling av nästa generations datorlösningar samt etableringen i USA.

Ordergången under kvartalet bestod av två större uppföljningsaffärer från ett ledande europeiskt försvarsföretag och Loft Orbital, samt ett antal mindre affärer. Bolagen har båda stora framtidsplaner, och vi är tacksamma för vårt nära samarbete med dem.

Efter kvartalets slut har vi tillsammans med välrenommerade konsortiepartners vunnit två viktiga EDF-projekt (European Defence Fund) värda totalt ca 30 MSEK. Vi bidrar i projekten med vår teknologi och expertis. Det ena projektet siktar mot autonomi i rymden och det andra inriktar sig mot avancerade kommunikationslösningar.

Vi har även efter kvartalets slut fått de första orderna på nästa generations datorlösning. Orderna avser kvalificeringsprojekt (för att bli indesignade) mot framtida försvarskonstellationer. Som vi tidigare meddelat, räknar vi med att få ”flight heritage” för nästa generation under 2026.

Drivkraften mot realtidsspaning (Realtime ISR – intelligence, surveillance and reconnaissance) är väldigt stark, pådrivet av erfarenheter från kriget i Ukraina, omvärldsläget samt hotet från hypersoniska missiler. Våra just nu viktigaste kunder och kunddialoger handlar om realtidsspaning och missilförsvar.

När det gäller ”Realtime ISR” så ser vi att vi har ett bra erbjudande med våra datorlösningar, men även att vi har viss kritisk expertis runt användandet av våra och andras datorlösningar. Vårt datorerbjudande består av hårdvara, mjukvara och tjänster, där vi stegvis utökar vårt mjukvaruerbjudande. Vi ser nu att vi har möjlighet att erbjuda mer omfattande mjukvara och tjänster runt användandet av datorlösningar. Detta är en ny möjlighet för oss, som vi kommer att arbeta mer med framöver.

Det nyligen annonserade samarbetet med ett kommunikationsföretag ligger i linje med dessa nya möjligheter. Målet är en realtids-kommunikationslösning, men med datorresurser ombord så skapas även möjligheter för att samordna och optimera stora flottor av satelliter. Syftet med samarbetet är att demonstrera dessa möjligheter, med de första två satelliterna som skjuts upp 2027.

Sammanfattningsvis, så ligger vårt fokus framöver på att utnyttja vår starka position i Europa och Asien, fortsätta inbrytningen i USA, samt arbeta vidare med nya möjligheter inom mjukvara och tjänster. Detta bygger vidare på den bas vi har i våra nuvarande och kommande datorlösningar.

Vi ser fortsatt positivt på marknadsutvecklingen, men som vi påpekat är Unibap fortfarande i en tidig tillväxtfas, så det är rimligt att anta att ordergång och intäkter kommer variera mellan kvartal. Vi har legat över vår tillväxtambition de senaste två åren, så vi bibehåller vår ambition om en genomsnittlig årlig tillväxt på 30-50% på medellång sikt.

Uppsala i maj, 2026

Johan Åman, VD

Det här är Unibap Space Solutions

Unibap Space Solutions är ett svenskt högteknologiskt rymdföretag i framkant inom Edge Computing. Vår hårdvara, mjukvara och våra tjänster möjliggör och förbättrar rymduppdrag som försvar, räddningstjänst samt kommersiella företag genomför. Genom tillförlitlig innovation förändrar vi rymdindustrin.

Vision

Our vision is to provide trustworthy innovations for space to improve life on Earth, and beyond.

Mission

Our mission is to provide the best open platform for time-critical actionable information, made in space.

Erbjudande och användarfall

Våra satellitdatorer och vår mjukvara erbjuder en ny nivå av snabb och effektiv jordobservation och övervakning. Det gör det exempelvis möjligt för militär, räddningstjänst och civila organisationer att fatta beslut i realtid.

Satelliter kan med våra datorer och vår mjukvara analysera data ombord (så kallad Edge Computing), operera självständigt och leverera insikter till användaren på jorden – mer kostnadseffektivt än någonsin tidigare. Från att satelliter tidigare endast kunnat leverera generiska dataprodukter, såsom satellitbilder till några fåtal kunder, kan de med vår lösning tillhandahålla skräddarsydda dataprodukter till många fler.


Detta är även banbrytande för leverantörer av satellittjänster. Det gör det möjligt för dem att hantera flera kunder per satellit samtidigt, och att kontinuerligt anpassa satellitens uppdrag och uppgifter medan den är i omloppsbanan – vilket bidrar till en starkare affärsmodell.

Sedan 2016 har vår teknologi varit avgörande för ett växande antal rymduppdrag. Vår kundbas sträcker sig över hela rymdindustrin – från försvar och räddningstjänst till civila och kommersiella företag.

Vi samarbetar med ledande satellitproducenter, tjänsteleverantörer och rymdorganisationer.

Vi är baserade i Sverige och sprungna ur banbrytande forskning inom rymdsystem, bildanalys, industriell automation och AI. Idag kännetecknas vi som företag av vår djupa expertis och innovation.

Välkommen till Unibap Space Solutions.
Trustworthy Innovation in Space.



ix10 - Vår mest kraftfulla datorlösning med kapacitet att ansluta vad som helst till vad som helst.



Unibap SCOS - Vårt Ubuntu-baserade operativsystem som möjliggör säker drift av jordbaserade algoritmer i rymden



Unibap LOOM - Vår pipeline för förbehandling av bilder som möjliggör realtidsanalys av hyperspektrala data i omloppsbanan.



Aktien

Aktieinformation

Unibap Space Solutions aktie är noterad på Nasdaq First North Growth Market. Aktien handlas med kortnamnet UNIBAP och ISIN-kod SE0009606809.

Aktiekapital

Aktiekapitalet uppgick vid periodens utgång till 8 425 101 SEK fördelat på 62 304 860 aktier med ett kvotvärde om cirka 0,14 SEK/aktie.

Aktier och röster

Bolaget har endast ett aktieslag, där varje aktie äger lika rätt till bolagets tillgångar och vinst och har samma röstvärde.

Optioner

Årsstämman den 30 maj 2023 beslutade om en riktad emission av högst 250 000 teckningsoptioner med rätt till teckning av nya aktier i Bolaget. Varje teckningsoption ger rätt att under perioden 1 juli 2027 till och med 1 september 2027 teckna en ny aktie mot kontant betalning. Varje teckningsoption berättigar till teckning av en ny aktie till en teckningskurs om 19,2 kronor per aktie. Emissionen ska, med avvikelse från aktieägarnas företrädesrätt, tillkomma anställda i Bolaget eller koncernen.

Årsstämman den 15 maj 2025 beslutade om en riktad emission av högst 1 258 684 teckningsoptioner med rätt till teckning av nya aktier i Bolaget. Varje teckningsoption ger rätt att under perioden 1 november 2028 till och med 31 december 2028 teckna en ny aktie mot kontant betalning. Varje teckningsoption berättigar till teckning av en ny aktie till en teckningskurs om 14,5 kronor per aktie. Emissionen ska, med avvikelse från aktieägarnas företrädesrätt, tillkomma anställda i Bolaget eller koncernen.

Årsstämman den 15 maj 2025 beslutade om en riktad emission av högst 1 258 684

personaloptioner med rätt till teckning av nya aktier i Bolaget.

Personaloptionsprogrammen omfattar tillsvidareanställd personal med en tjänstgöringsgrad på minst 75 procent och förutsätter fortsatt anställning i bolaget under en treårsperiod. Optionerna ges ut vederlagsfritt och är inte överlåtbara.

Baserat på antal aktier per den 31 december 2025 och antagandet att samtliga tilldelade, ej förfallna, personal- och teckningsoptioner utnyttjas för nyteckning av aktier blir utspädningen till följd av programmen högst 3,5 procent.

Största aktieägarna per 31 mars 2025

	Antal aktier och röster	Owner- ship
Cidro Förvaltning AB	17 473 403	28%
U1 Holding AB *	14 553 720	23%
Försäkringsaktiebolaget Avanza Pension	8 300 295	13%
SEB Life International Assurance	2 126 500	3%
PAM Capital AB	1 666 852	3%
Nordnet Pensionsförsäkring AB	1 486 257	2%
Vajlok, Andras **	1 465 250	2%
Myacom Investment AB	1 190 000	2%
Malmer, Staffan	606 329	1%
Ivarsson, Alexander	500 000	1%
Summa 10 största aktieägarna	49 368 606	79%
Övriga aktieägare	12 936 254	21%
Totalt	62 304 860	100%

* Bolag kontrollerat av Neqst

** Andras Vajlok äger per den 31 december totalt direkt eller via bolag 6 533 561 aktier



Finansiell information

Resultatutveckling koncern

1 JANUARI – 31 MARS 2026

Nettoomsättning för det första kvartalet uppgick till 34 387 KSEK (36 184) och utgörs till större delen av den order som levererades inom ramen för det annonserade strategiska samarbetet med ett ledande europeiskt försvarsföretag.

Aktiverat arbete för egen räkning uppgick under kvartalet till 8 724 KSEK (6 670) och utgörs till merparten av utveckling av nästa generations edge-datorer.

Övriga rörelseintäkter uppgick till 625 KSEK (170) och avser främst valutakursvinster av rörelsekaraktär.

Övriga externa kostnader för det första kvartalet uppgick till 21 515 KSEK (18 161). Personalkostnader uppgick till 11 689 KSEK (9 134). Kostnadsökningarna förklaras av ökade FoU-kostnader, kostnader för säkerhetsklassning och kostnader för det under 2025 uppstartade dotterbolaget i USA.

Avskrivningar, huvudsakligen avskrivningar på aktiverat eget utvecklingsarbete, uppgick till 6 645 KSEK (5 270).

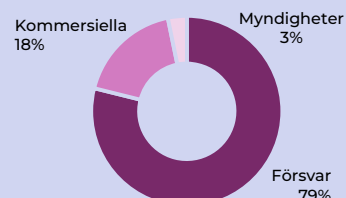
Övriga rörelsekostnader uppgick till 225 KSEK (3 273) och avser valutakursförluster av rörelsekaraktär.

Rörelseresultatet uppgick till 3 662 KSEK (7 187).

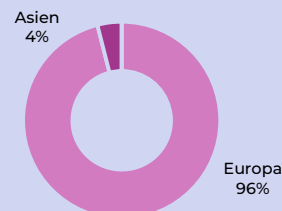
Finansnettot för det första kvartalet uppgick till 32 KSEK (35).

Periodens resultat uppgick till 3 694 KSEK (7 221).

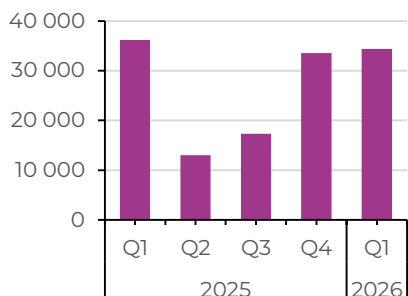
Fördelning av nettoomsättning per kundsegment



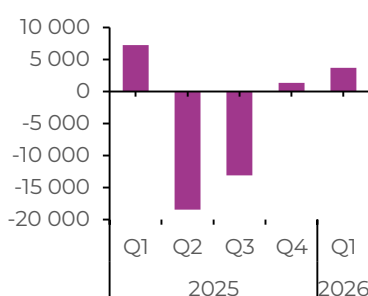
Fördelning av nettoomsättning per region



Nettoomsättning (KSEK)



Rörelseresultat (KSEK)





Investeringar

Nettoinvesteringar uppgick under det första kvartalet till -12 675 KSEK (-6 556) och avser framför allt utveckling av nästa generations edge-datorer.

Kassaflöde

Kassaflödet för det första kvartalet uppgick till -4 178 KSEK (-10 049). Kassaflödet från den löpande verksamheten uppgick under perioden till 6 854 KSEK (-3 491).

Kassaflödet från investeringsverksamheten uppgick till -12 675 KSEK (-6 558) och är främst hänförligt till aktiverat arbete för egen räkning.

Kassaflödet från finansieringsverksamheten uppgick till 10 000 KSEK (-) och avser upptagande av lån.

Medarbetare

Antal medarbetare per den 31 mars 2025 uppgick till 37 (35). Medelantal anställda i det första kvartalet var 32 (29).

Likviditet och finansiell ställning*

Koncernen har per den 31 mars 2026 räntebärande skulder om 10 000 KSEK (-).

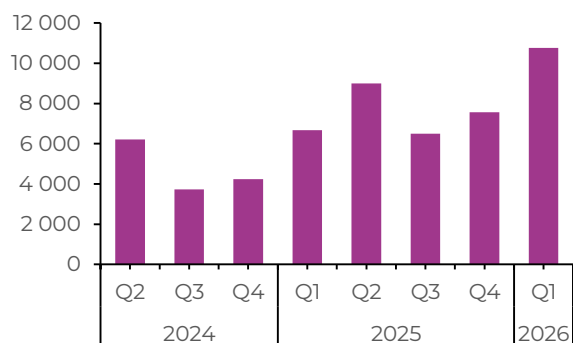
Likvida medel uppgick på balansdagen till 14 804 KSEK (10 585). Eget kapital uppgick till 118 317 KSEK (114 695). Soliditeten vid periodens slut uppgick till 69 procent (86).

Skatt

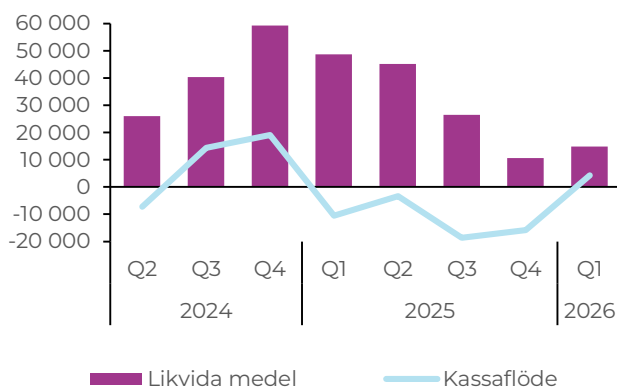
Skattemässigt underskott uppgick till 208 180 KSEK per utgången av räkenskapsåret 2025 och har inte aktiverats.

* Under *Likviditet och finansiell ställning* ovan redovisas inom parentes kvartalets ingående balans.

Investeringar i immateriella tillgångar (KSEK)



Likvida medel/Kassaflöde (KSEK)



Koncernen

Resultaträkning

Belopp i KSEK	jan-mar		jan-dec
	2026	2025	2025
Rörelsens intäkter			
Nettoomsättning	34 387	36 184	100 021
Aktiverat arbete för egen räkning	8 724	6 670	29 738
Övriga rörelseintäkter	625	170	1 245
Summa	43 736	43 024	131 004
Rörelsens kostnader			
Övriga externa kostnader	-21 515	-18 161	-79 127
Personalkostnader	-11 689	-9 134	-43 589
Avskrivningar av materiella och immateriella anläggningstillgångar	-6 645	-5 270	-26 664
Övriga rörelsekostnader	-225	-3 273	-4 643
Summa rörelsekostnader	-40 074	-35 837	-154 022
Rörelseresultat	3 662	7 187	-23 018
Resultat från finansiella poster			
Ränteintäkter och liknande	337	56	755
Räntekostnader och liknande	-306	-21	-479
Summa resultat från finansiella poster	32	35	276
Periodens resultat	3 694	7 221	-22 742
Resultat per aktie före och efter utspädning (SEK)	0,06	0,12	-0,37
Antal aktier			
Genomsnittligt antal utestående aktier under perioden	62 304 860	62 304 860	62 304 860
Antal utestående aktier vid periodens slut	62 304 860	62 304 860	62 304 860



Koncernen

Balansräkning

Belopp i KSEK	31 mar		31 dec
	2026	2025	2025
TILLGÅNGAR			
Anläggningstillgångar			
Immateriella anläggningstillgångar	61 996	57 014	59 410
Materiella anläggningstillgångar	7 344	3 258	6 110
Finansiella anläggningstillgångar	100	100	100
Summa anläggningstillgångar	69 440	60 372	65 620
Omsättningstillgångar			
Varulager mm	28 967	21 202	27 384
Upparbetad men ej fakturerad intäkt	25 811	5 261	2 811
Kortfristiga fordringar	31 490	30 022	37 075
Kortfristiga placeringar	189	206	189
Kassa och bank	14 804	49 190	10 585
Summa omsättningstillgångar	101 260	105 882	78 043
SUMMA TILLGÅNGAR	170 700	166 254	143 662
EGET KAPITAL OCH SKULDER			
Eget kapital			
Aktiekapital	8 425	8 425	8 425
Övrigt tillskjutet kapital	358 489	352 499	355 904
Annat eget kapital inklusive periodens resultat	-248 598	-217 603	-249 634
Summa eget kapital	118 317	143 321	114 695
Långfristiga skulder			
Skulder till kreditinstitut	-	-	-
Summa långfristiga skulder	-	-	-
Kortfristiga skulder			
Skulder till kreditinstitut	10 000	-	-
Fakturerad men ej upparbetad intäkt	21 496	7 036	8 675
Leverantörsskulder	10 959	7 646	11 996
Övriga skulder	9 929	8 251	8 297
Summa kortfristiga skulder	52 384	22 933	28 967
SUMMA EGET KAPITAL OCH SKULDER	170 700	166 254	143 662



Koncernen

Förändring i eget kapital i sammandrag

Belopp i KSEK	jan-mar		jan-dec
	2026	2025	2025
Ingående eget kapital	114 695	136 065	136 065
Periodens resultat	3 694	7 184	-22 742
Omräkningsreserv	-72	34	325
Optionspremier		39	1 047
Utgående eget kapital	118 317	143 321	114 695

Kassaflödesanalys

Belopp i KSEK	jan-mar		jan-dec
	2026	2025	2025
Den löpande verksamheten			
Rörelseresultat	3 662	7 221	-23 018
Justeringar för poster som inte ingår i kassaflödet	8 742	5 281	27 869
Erhållen ränta	337	56	755
Erlagd ränta	-306	-23	-463
Kassaflöde från den löpande verksamheten före förändring av rörelsekapital	12 436	12 535	5 143
Kassaflöde från förändring av rörelsekapital			
Förändring av varulager	-1 583	-1 634	-7 816
Förändringar kortfristiga fordringar	-17 416	2	-4 599
Förändringar av kortfristiga skulder	13 416	-14 394	-8 360
Kassaflöde från den löpande verksamheten	6 854	-3 491	-15 632
Investeringsverksamheten			
Förvärv/avyttringar av anläggningstillgångar	-12 675	-6 556	-33 227
Förvärv/avyttring av kortfristiga placeringar	-	-2	-
Kassaflöde från investeringsverksamheten	-12 675	-6 558	-33 227
Finansieringsverksamheten			
Inbetalning av optionspremier	-	-	1 047
Upptagna lån	10 000	-	-
Kassaflöde från finansieringsverksamheten	10 000	-	1 047
Periodens kassaflöde	4 178	-10 049	-47 811
Likvida medel vid periodens början	10 585	59 226	59 276
Periodens kassaflöde	4 178	-10 049	-47 811
Omräkningsdifferens i likvida medel	41	13	-880
Likvida medel vid periodens slut	14 804	49 190	10 585



Moderbolaget

Resultaträkning

Belopp i KSEK	jan-mar		jan-dec
	2026	2025	2025
Rörelsens intäkter			
Nettoomsättning	34 387	36 184	97 276
Koncerninterna intäkter	-	-	1 863
Aktiverat arbete för egen räkning	8 724	6 670	29 738
Övriga rörelseintäkter	625	170	1 938
Summa	43 736	43 024	130 814
Rörelsens kostnader			
Övriga externa kostnader	-20 910	-18 006	-78 781
Personalkostnader	-10 400	-8 770	-38 591
Avskrivningar av materiella och immateriella anläggningstillgångar	-6 645	-5 270	-26 664
Övriga rörelsekostnader	-299	-3 273	-4 643
Summa rörelsekostnader	-38 254	-35 318	-148 678
Rörelseresultat	5 482	7 706	-17 864
Resultat från finansiella poster			
Ränteintäkter och liknande	337	56	755
Räntekostnader och liknande	-306	-21	-479
Summa resultat från finansiella poster	32	35	276
Periodens resultat	5 514	7 741	-17 588



Moderbolaget

Balansräkning

Belopp i KSEK	31 mar		31 dec
	2026	2025	2025
TILLGÅNGAR			
Anläggningstillgångar			
Immateriella anläggningstillgångar	61 996	57 014	59 410
Materiella anläggningstillgångar	7 344	3 258	6 110
Finansiella anläggningstillgångar	5 150	150	5 150
Summa anläggningstillgångar	74 490	60 422	70 670
Omsättningstillgångar			
Varulager mm	28 577	21 202	27 007
Upparbetad men ej fakturerad intäkt	25 811	5 261	2 811
Kortfristiga fordringar	31 446	30 022	36 604
Kortfristiga koncerninterna fordringar	2 563	1 003	471
Kortfristiga placeringar	189	206	189
Kassa och bank	13 626	48 660	9 830
Summa omsättningstillgångar	102 212	106 355	76 911
SUMMA TILLGÅNGAR	176 702	166 777	147 581
EGET KAPITAL OCH SKULDER			
Eget kapital			
Aktiekapital	8 425	8 425	8 425
Fond för utvecklingskostnader	61 996	57 014	59 410
Överkursfond	296 494	295 485	296 494
Balanserat resultat	-247 391	-224 821	-227 217
Periodens förlust	5 514	7 741	-17 588
Summa eget kapital	125 038	143 844	119 524
Långfristiga skulder	-	-	-
Skulder till kreditinstitut	-	-	-
Summa långfristiga skulder	-	-	-
Kortfristiga skulder			
Skulder till kreditinstitut	10 000	-	-
Fakturerad men ej upparbetad intäkt	21 496	7 036	8 675
Leverantörsskulder	11 130	7 646	11 922
Övriga skulder	9 038	8 251	7 460
Summa kortfristiga skulder	51 664	22 933	28 057
SUMMA EGET KAPITAL OCH SKULDER	176 702	166 777	147 581



Övriga upplysningar

Företagsinformation

Unibap Space Solutions AB (publ)
organisationsnummer 556925-1134 med säte i Uppsala, Sverige. Alla belopp är angivna i tusen svenska kronor, KSEK, om inget annat anges. Avrundningsdifferenser kan förekomma.

Certified adviser

FNCA Sweden AB är Bolagets certified adviser.

Närståendetransaktioner

Inga närståendetransaktioner har förekommit under rapportperioden utöver ersättning till ledande befattningshavare. Bolaget har personaloptionsprogram, se vidare under Aktien på sida 5.

Redovisningsprinciper

Denna delårsrapport har upprättats i enlighet med årsredovisningslagen och BFNAR 2012:2 Årsredovisning och koncernredovisning (K3).

Bolaget är moderbolag i en koncern med helägda dotterbolag, Unibap Incentive AB, Unibap US Holding, Inc. och Unibap Space Solutions, LLC.

Väsentliga risker och osäkerhetsfaktorer

De väsentliga risker och osäkerhetsfaktorer som kan påverka koncernens verksamhet beskrivs i årsredovisningen för 2025. Inga nya väsentliga risker har identifierats under perioden.

Revisors granskning

Denna delårsrapport har inte varit föremål för översiktlig granskning av bolagets revisorer.

Definitioner

Eget kapital per aktie

Eget kapital dividerat med antal aktier på balansdagen.

Genomsnittligt antal aktier

Det genomsnittliga antalet aktier har beräknats utifrån en viktning av antalet utestående aktier efter varje genomförd nyemission gånger antal dagar som respektive antal aktier varit utestående. Historiskt antal aktier har omräknats med avseende på det fondelement som uppkom i samband med företrädesemissionerna.

Jämförelsetal

Siffrorna inom parentes avser utfall för motsvarande period föregående år förutom vad gäller likviditet och finansiell ställning där jämförelse sker mot ingående balans.

Nettoomsättning

Intäkter från sålda varor och utförda tjänster.

Resultat per aktie

Nettoresultat (periodens resultat) dividerat med genomsnittligt antal aktier.

Rörelsemarginal

Rörelseresultat i förhållande till nettoomsättning.

Rörelseresultat

Resultat före finansiella poster och skatt.

Soliditet

Eget kapital i förhållande till balansomslutning (totala tillgångar).

Datum för finansiell information

Delårsrapport Q2 2026 19 augusti 2026

Delårsrapport Q3 2026 4 november 2026

Bokslutskommuniké 2026 9 februari 2027

Delårsrapporten, liksom ytterligare information, finns tillgänglig på Unibap Space Solutions hemsida, <https://investor.unibap.com/finansiella-rapporter/>.

Styrelsens underskrifter

Styrelsen och verkställande direktör försäkrar härmed att denna rapport ger en rättvisande översikt av företagets verksamhet, ställning och resultat samt beskriver väsentliga risker och osäkerhetsfaktorer som företaget står inför.

Uppsala den 12 maj, 2026

Ingrid Engström
Styrelseordförande

Andras Vajlok
Styrelseledamot


Henrik Scharp
Styrelseledamot

Andreas von der Heide
Styrelseledamot

Markus Selin
Styrelseledamot

Mats Warstedt
Styrelseledamot

Johan Åman
VD



UNIBAP
SPACE SOLUTIONS