

Innehåll

Athanase Innovation i korthet	3
VD har ordet	4
Vår affärsmodell	6
Investeringsuniversum	8
Investeringsprocess	9
Den globala marknaden för alternativa investeringar	10
Befintliga investeringar	11
Aktien	14
Styrelsen	16
Förvaltningsberättelse	19
Koncernens resultaträkning	23
Koncernens balansräkning	24
Koncernens förändring i eget kapital	26
Koncernens kassaflödesanalys	27
Moderbolagets resultaträkning	28
Moderbolagets balansräkning	29
Moderbolagets förändring eget kapital	31
Moderbolagets kassaflödesanalys	32
Noter till de finansiella rapporterna	33
Underskrifter	46
Revisionberättelse	47

Athanase Innovation i korthet

Athanase Innovation är en kreativ investerare som erbjuder exponering mot globala, högpresterande teknik- och innovationsbolag.

Traditionella
kapitalförvaltare

 Athanase
Innovation

Ägarskap

Passiva investerare med kort-
siktig investeringshorisont



Grad av engagemang tar sig olika former

Vårt engagemang varierar beroende på
investeringsprofil, strategi och marknad.

Granskningsprocess

Begränsad egen analys,
baseras delvis på köpta
analyser från bankernas
analytiker



Holistisk och differentierad granskning
baserad på erfarenhet

Involvning av nätverk av industriella expert-
er reducerar risken i investeringarna.

Investeringspotential

Begränsade investerings-
möjligheter, mestadels
publika aktier och likvida
tillgångar



Flexibla investeringsmandat skapar
möjligheter

Investeringar i privata och publika mark-
nader med få begränsningar och flexibel
investeringshorisont.

Vårt mål är att bli en av Nordens ledande investeringsorganisationer med fokus på privata och publika teknik- och innovationsbolag. Detta uppnår vi genom att skapa långsiktigt värde för våra aktieägare, våra investerare, de teknik- och innovationsbolag vi investerar i, samt för samhället som omger dem.

- Vi är en investeringsorganisation som drar nytta av skärningspunkten mellan privata alternativa investeringar och publika investeringar
- Vi har en successivt ökande skalbarhet i vår affärsmodell
- Vi fokuserar på investeringar i teknik- och innovationsbolag, ett område som historiskt har visat hög avkastning
- Vi adderar ett förnuftigt perspektiv på värderingar i ett kreativt och framåtblickande område
- Vi har lokal närvaro på de marknader vi fokuserar på, USA och Norden
- Vi består av ett engagerat team och eco-system med dokumenterade meriter
- Vi tror att hållbarhet är en integrerad del av långsiktig framgång



VD har ordet

Bästa aktieägare,

När vi summerar år 2023 gör vi det genom att blicka tillbaka på de prioriteringar som vi definierade vid början av året. I linje med dessa så har vi lagt ett fortsatt fokus på att stötta Ivisys, strategiskt och finansiellt, i sin transformation till produktbolag och med sin expansion på den amerikanska marknaden. Det är svårt att inte bli entusiastisk gällande Ivisys PalletAI-produkt, och dess potential på framför allt den amerikanska marknaden. De övriga portföljbolagen har vi också stöttat, när och där behov har förelegat. Det senare resulterade exempelvis i en uppföljningsinvestering i RaceID under sommaren, vilket gjorde att vi ökade vår ägarandel till ca 25 procent.

Vidare har vi arbetat vidare med vår fondverksamhet och fått två AIF-fonder registrerade hos Finansinspektionen. Fondstrukturen, med en så kallad Industrial Tech-strategi, fortsätter vi ödmjukt och fokuserat att arbeta med. Fonden vänder sig till både industriella och finansiella professionella investerare och arbetet vi bedriver omfattar både paketering och kapitalanskaffning. Fondstrukturen med en tänkt US Pre-IPO-strategi, och som registrerades i början av 2023, har vi nu under inledningen av 2024 valt att avregistrera med anledning av att vi inte har lyckats attrahera tillräckligt mycket externt kapital. Att arbetet med kapitalanskaffning i detta marknadsklimat rymmer många utmaningar är ingen nyhet, men eftersom vi primärt ämnar investera från våra fonder framgent, snarare än från balansräkningen, så har det även påverkat vår investeringsaktivitet i nya bolag. Av samma nämnda anledning har vi hittills även valt att avvakta med att dra på oss ytterligare kostnader, i form av att utöka vårt team.

Därtill så har vi fortsatt att odla vår opportunistiska och kreativa ådra, vilket har tagit sin form i att vi har utvidgat vårt nätverk, tittat på olika typer av samarbeten, utvärderat investeringsmöjligheter, och inte minst konstaterat att syntetiska återköp av vår egen aktie har varit ett bra sätt för oss att skapa aktieägarvärde i detta marknadsklimat.

Med ovan sagt, år 2023 kan summeras som ett år av fram-

drift, men tyvärr inte fullt ut på den nivå som våra ambitioner förespeglade.

Avslutningsvis är det svårt att summera 2023 utan att konstatera att utvecklingen av, och diskussionerna om, artificiell intelligens (AI) har fortsatt att accelerera. Generativ AI och andra grundläggande modeller förändrar förutsättningarna totalt genom att exempelvis minska applikationsutvecklingstid, ta hjälpmedelsteknologi till en ny nivå och tillgängliggöra kraftfulla funktioner även för icke-tekniska användare. Vi ser nu att 'deep learning' på allvar demokratiseras, precis som stordatorerna resulterade i personatorerna på allas skrivbord, och de proprietära nätverken utvecklades och öppnades upp för alla i och med webbrowsern. Det är spännande tider och något vi följer nära, inte minst genom vårt dotterbolag Ivisys vars huvudprodukt inom visionssystem är och har varit AI-drivet sedan innan exempelvis Open AIs produkt Chat GPT accelererade det allmänna intresset kring artificiell intelligens.

Koncernens utveckling under året

Koncernens nettoomsättning för helåret uppgick till 19,3 Mkr, varav 100 % utgjordes av Ivisys intäkter, jämfört med 6,4 Mkr 2022, då 2,9 Mkr utgjordes av Ivisys intäkter och 3,5 Mkr från den option vi sålde under andra kvartalet 2023. Tillväxten för koncernen 2023 summeras till +202 %.

Ivisys ordergång under 2023 uppgick till 29 Mkr, att jämföras med 46 Mkr under 2022, valutajusterat per balansdagen. I Europa ser vi att nedgången i ordergång beror på en ökad återhållsamhet med investeringar i kundledet, medan vår analys av den nordamerikanska marknaden primärt tillskrivs ett behov från marknadsaktörer att på nära håll se referensinstallationer i arbete innan de väljer att lägga en order, eller uppföljningsorder. För att förstärka våra förmågor på den amerikanska marknaden har Ivisys under Q4 ingått ett samarbete med Alliance Automation, en etablerad och känd automationsintegratör med fokus på lager- och distributionscentraler i USA. Alliance Automation kommer att bistå Ivisys med såväl försäljningsarbete som med installationstjänster.





Ivisys har genomfört fem installationer av bolagets produkt PalletAI under året, varav Alliance Automation har assisterat vid två av dessa. Det är uppenbart att vår standardiserade PalletAI-produkt, för automatisk kvalitetskontroll av träpallar, har förutsättningar att revolutionera det nämnda arbetsmomentet, som idag oftast sker manuellt eller med hjälp av en bristfällig mekanisk process. Initialt tar det dock en del tid att kalibrera maskinerna efter respektive kunds individuella sorteringskrav.

Ivisys orderbok, kvar att intäktsföra, uppgick vid utgången av 2023 till 59 Mkr, numera valutajusterad per balansdagen, och vi bedömer att vår pipeline med nya potentiella produktförsäljningar är god.

Under 2023 tillförde vi Ivisys ytterligare aktieägartillskott om 47 Mkr, samt ca 25 Mkr i formen av ett lån. Detta var högre än vad vi hade hoppats på vid ingången av 2023, men vår tro på bolaget kvarstår då vi fortsatt ser en stark underliggande trend drivet av ökad digitalisering och automatisering i lager- och distributionscentraler. Vi har således fortsatt att agera som en långsiktig och stabil huvudägare.

I somras blev vårt portföljbolag RaceID ett intressebolag efter att vi deltagit i bolagets nyemission. Nyemissionen gjordes på en värderingsnivå ca 60 % lägre än vårt bokförda värde, vilket resulterade i en värdejustering om ca -6 Mkr i det andra kvartalet.

Värdeförändring från värdepapper uppgick för helåret till 21,3 Mkr, jämfört med -51,8 Mkr 2022. Ökningen kan primärt tillskrivas vårt noterade portföljbolag Zalaris samt den rapporterade reavinsten om 5 Mkr från en option som Celina Fondförvaltning köpte tillbaka. Zalaris är ett norskt HR tech-bolag, som haft en god utveckling under året, och kursutvecklingen för 2023 landade på 60 procent.

Vårt rörelseresultat (ebit) för helåret 2023 landade på -79,2 Mkr (-130,4). I resultatet för det fjärde kvartalet i år har vi även bokfört en lagernedskrivning i Ivisys om -5,6 Mkr.

Eftersom vi upplever fortsatta förseningar i vårt arbete med att resa externt kapital till fondverksamheten, och således också i det förväntade resultatet därav, har vi valt att utifrån den avbrutna satsningen på US Pre-IPO-strategin och

uppdaterade antaganden generellt, göra en nedskrivning i moderbolaget om 564 Mkr av andelar i dotterbolag ämnat för fondförvaltningsverksamhet. Nedskrivningen har ingen kassapåverkan och påverkar inte heller koncernens resultat- och balansräkning.

Senaste händelseutvecklingen och framtid

Vi arbetar vidare med målsättningen att resa externt kapital till vår fondstruktur, Industrial Tech. Gällande fondverksamheten så ställer vi oss också positiva till dialog med andra fondaktörer, såväl etablerade som aktörer under uppstart, för att undersöka möjligheter för ev. samarbeten.

Vi fortsätter också med att stötta och bygga Ivisys. Ett rejält kvitto på Ivisys stora och goda potential var den order vi erhöll i mitten av mars från det amerikanska bolaget iGPS, USA:s största tillverkare av platspallar. Ordern uppgick till hela 62,9 Mkr och omfattar 4 stycken PalletAI, samt extra och tillhörande utrustning. Vår samarbetspartner Alliance Automation kommer att utföra merparten av installationsarbetet och ambitionen är att ordern levereras under andra halvåret av 2024. Ivisys erhöll även i början av mars en order om 5,0 Mkr från en annan amerikansk kund, så totalt uppgår ordergången per utgången av det första kvartalet 2024, valutajusterad per balansdagen, till 67,9 Mkr. Ivisys totala orderbok uppgick vid samma tidpunkt till 88,5 Mkr. Den totala orderboken har justerats för en annullerad iGPS order från 2022 om 4,8 Mkr.

Under inledningen av 2024 har den allmänna opinionen och konsensus börjat göra gällande att räntetoppen nu är nådd, och att vi med stor sannolikhet kommer att se en eller flera räntesänkningar under året. Det är mycket som talar för det, men tittar vi ordentligt i backspegeln så kan man ganska lätt konstatera att bekämpa inflation, i tider av geopolitisk oro och rent av krig, har visat sig vara mer än svårt. Därutöver går det att konstatera att nuvarande räntenivåer inte är särskilt höga ur en historisk kontext.

2024 blir viktigt, och vi kommer att behöva se tydliga resultat av våra ansträngningar inom samtliga verksamhetens områden. Vi arbetar målmedvetet vidare!

Peter Laveson, VD

11 april 2024



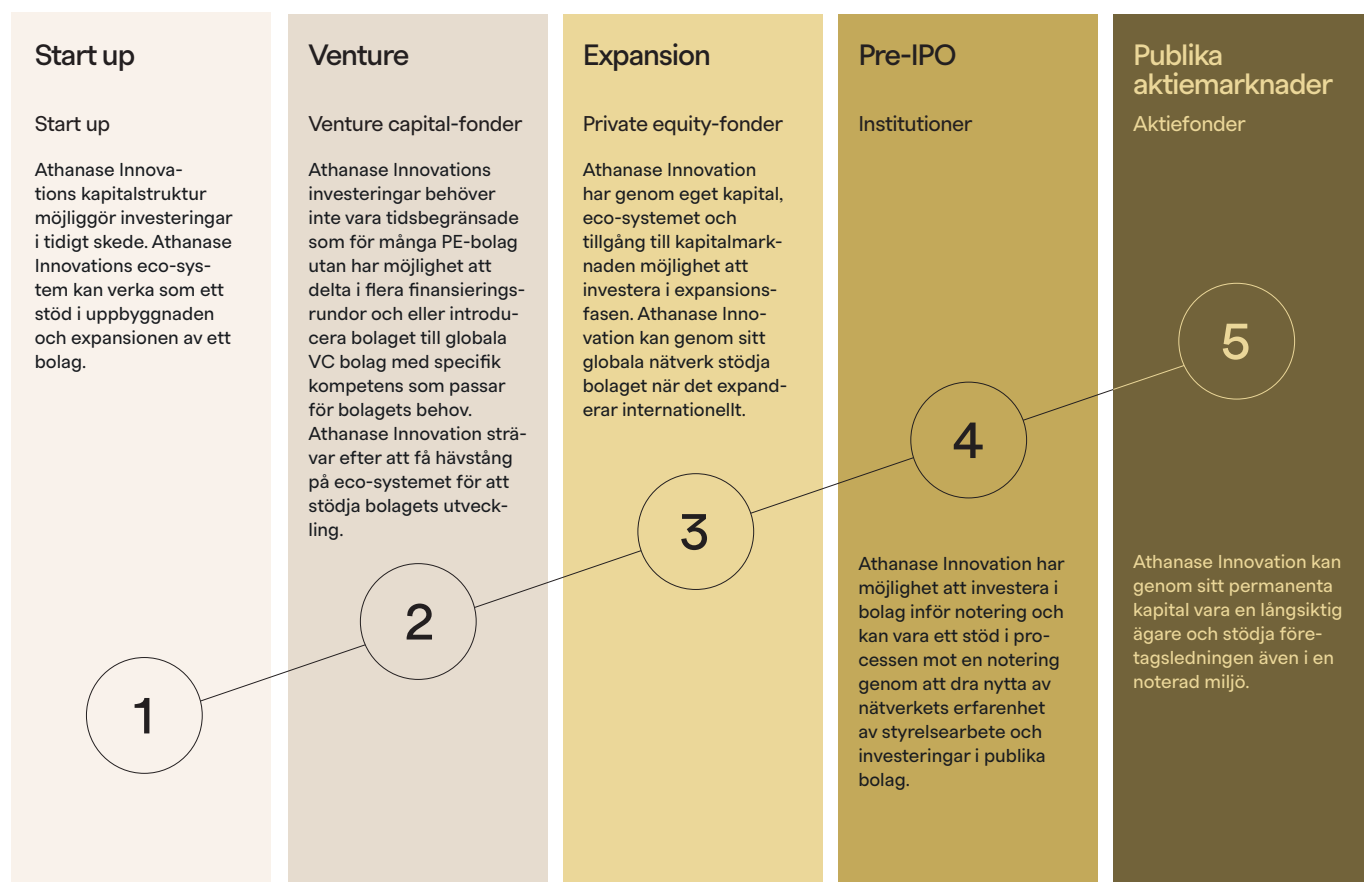
Vår affärsmodell

Athanase Innovation är en kreativ investerare i privata och publika teknik- och innovationsbolag. Vi har permanent eget kapital kombinerat med en planerad multifondstrategi med externt fondkapital. Vi identifierar investeringsprofiler och definierar fondstrukturer. Avsikten är att finansiera dessa fondstrukturer och investera. Vårt engagemang och bidrag som ägare varierar och styrs utifrån varje enskild investeringsstrategi eller investering. Vår omfattande operationella erfarenhet, kombinerat med vår företagskultur och filosofi gör att vi gärna bidrar när vi kan, och vi har en god förmåga att bilda oss en uppfattning om portföljbolagens behov. Ambitionen är att skapa långsiktigt värde för våra aktieägare, investerare, samt de teknik- och innovationsbolag vi investerar i och samhället som omger dem.

Athanase Innovations intäkter genereras från avkastningen på gjorda investeringar och planerade avgifter från fond-

er med externt kapital. Det senare drivs av vår förmåga att anskaffa/resa externt kapital. Vi har även ett helägt rörelsedrivande dotterbolag vars intäkter konsolideras i koncernen. Vår struktur och tillgång till kapitalmarknader säkerställer ett långsiktigt investeringsmandat.

Att vara börsnoterade innebär för Athanase Innovation bättre förutsättningar för att resa permanent kapital, vilket skapar möjligheter att vara en verkligt långsiktig, uthållig investerare med förmågan att stödja portföljbolagen genom deras hela livscykel från startup till IPO. Denna permanenta kapitalbas möjliggör för oss att "seeda" våra strukturer och på så sätt skapa en potentiell accelerator för extern kapitalanskaffning. Långsiktighet och evigt kapital är inte bara en konkurrensfördel för skapandet av fondprodukter, utan gör även Athanase Innovation till en attraktiv ägare av portföljbolagen.



Athanase Innovations nätverk av industriella experter ger bolaget en fördel i utvärderingen av ny teknik. Investeringen i det brittiska Industrial Tech-bolaget CloudNC är ett bra kvitto på hur vi vill och kan arbeta. Den gjordes efter att vi hade inkluderat representanter från vårt nätverk av globalt ledande industribolag i granskningsprocessen. Genom att ställa potentiella portföljbolag inför verkliga

och konkreta utvärderingar av deras produkter och tjänster genom nätverkets kunder får Athanase Innovation en djupare förståelse jämfört med traditionell analys som utförs av finansiella analytiker eller konsulter. Detta kan göras i olika omfattning och djup beroende på vilken investeringsstrategi vi tillämpar för de tänka fondstrukturerna.



Beskrivning

- Ett industriteknikföretag som utvecklat en ny tillverknings-teknologi. En teknologi som kan producera en komponent från dess specifikation utan mänsklig input

Investeringsprocess

- Investeringsmöjlighet identifierad och initierad från Athanase Innovations eco-system
- Athanase Innovations investeringsteam genomförde en första screening och analys
- Relevanta experter från det globala "eco-systemet" aktiverades och involverades i granskningsprocessen
- Representanter från Athanase Innovations investeringsteam och CNC-tillverkningsexperter från ett börsnoterat internationellt industriföretag gjorde ett platsbesök vid företagets fabrik i Storbritannien
- Syftet med besöket på plats i fabriken var att från ett kundperspektiv validera bolagets teknologi
- Investeringsbeslut fattades av investeringskommittén / styrelsen i Athanase Innovation

Värdeskapande

- Potentiell referenskund och hänvisningar inom eco-systemet
- Löpande dialog och stöttning till teamet för att vidareutveckla företaget

Athanase Innovations strävan är att vara en attraktiv motpart till presumtiva portföljbolag och investerare i framtida fonder. Bolaget kan erbjuda fondinvestorare möjligheten att saminvestera i onoterade bolag. Det är attraktivt speciellt för de investerare som inte har samma tillgång till att investera i fonder inriktade mot Venture Capital och Private Eq-

Hemvist för det aktiverade eco-systemet



uity, då det ofta finns begränsningar i storlek, vilket stänger ute en del investerare från en attraktiv del av marknaden. Athanase Innovations erbjudande kommer ej vara begränsat till stora institutionella investerare. Vår senaste fondstrategi, Industrial Tech, vänder sig exempelvis även till professionella industriella investerare.

Investeringsuniversum

Vi investerar i utmanare, det vill säga bolag med disruptiva produkter och/eller tjänster, med teknologi i kärnan, som skapar sina egna kreativa och visionära sätt att skapa nya och ofta extraordinära värden för sin målgrupp. Detta leder ofta till att en eller flera etablerade sektorer eller befintliga värdeerbjudande på marknaden äventyras. Det är så vi definierar innovation!

Strategin är att investera både i Europa och Nordamerika, vilket reflekteras av styrelsens sammansättning och de kontakter den besitter. Athanase Innovation tar även hjälp av sitt nätverk av interna och externa rådgivare för att hitta dessa investeringsmöjligheter.

Möjligheter till överavkastning på de investeringar vi iden-

tifierar drivs av strukturella trender snarare än konjunktur. Vårt mål är att sprida investeringarna så att de kan dra nytta av många olika strukturella tillväxtteman för att ta ner risken.

Det finns en rad index som illustrerar avkastningen från olika typer av teknik och innovationsbolag. Historiskt har investeringar i den här typen av bolag genererat en överavkastning över tid. MSCI World Information Technology index har avkastat 23,7% per år de senaste fem åren jämfört med MSCI World som avkastat 13,0% per år. Motsvarande avkastning per år för de senaste 10 åren är 18,1% för MSCI World Information Technology index och 8,7% för MSCI World.

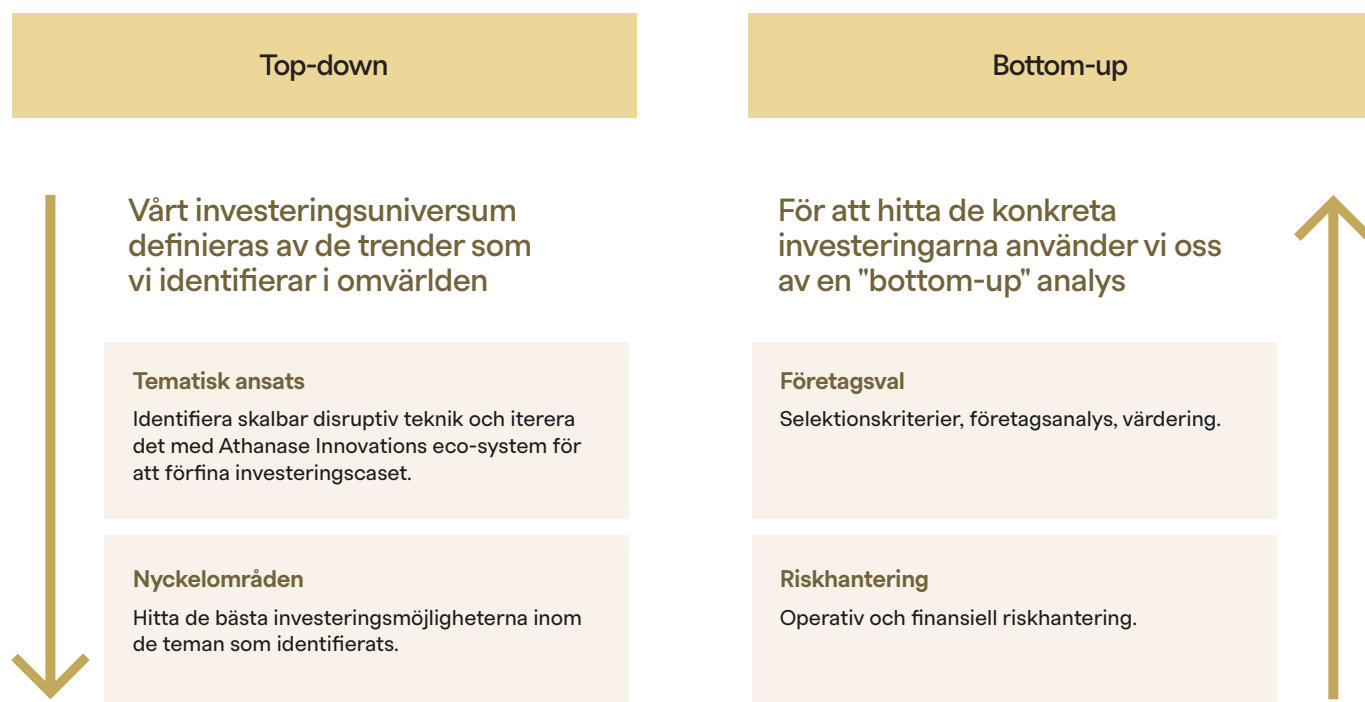
Investeringsprocess

Athanase Innovations investeringsprocess består av en "top down" och en "bottom-up" vy. "Top down" vyn används för att definiera och avgränsa investeringsuniversumet baserat på investeringsteman, exempelvis vår tidigare fondstrategi med fokus på Pre-IPO bolag i USA, samt den senaste lanserade fondsatsningen inom Industrial Tech. Den här processen börjar inte med ett index utan de utvalda bolagen destilleras genom de teman som "top down" stipulerar. "Top down" är ingen engångsanalys utan lever kontinuerligt i enlighet med förändringar i omvärlden.

"Bottom up" vyn används för att selektera mellan de bolag som "top down" vyn definierat. I "bottom up" analysen appliceras olika typer av metoder och ramverk för selektering och utvärdering, beroende på fondstrukturens eller det enskilda investeringsobjektets inriktning och förutsättningar. Det kan handla om allt från ett antal övergripande selektionskriterier, till mer djuplodad granskning och analys av

marknaden, förväntad volymtillväxt och stordriftsfördelar, till mer långsiktiga prognoser gällande bolagens intjäningsförmåga, bolagets värdering etc. Utöver det tas hänsyn till hur det objektet skulle passa in i portföljen och påverka portföljens helhet i termer av risk och avkastningspotential. Ofta används eco-systemet av individer och bolag för att höja kvalitén och säkra att resultaten förankras i industriell kunskap.

Input till selektering och utvärdering inkluderar inte bara eco-systemets resurser, utan även mer traditionella resurser såsom externa finansiella analytiker, media och information i sociala media. Investeringseser och idéer itereras sedan mellan olika delar av organisationen inte minst styrelsen för att testa och förfina analysen.



Den globala marknaden för alternativa investeringar

Athanase Innovations geografiska fokus är Europa och USA men det finns inga hinder för att investera globalt. Det primära målet är att etablera fondverksamheten för alternativa investeringsprodukter med fokus på Europa och USA.

Den globala sparmarknaden består av många olika typer av kapitalförvaltare som erbjuder en mängd olika produkter och tjänster, från enkla, traditionella produkter såsom aktiefonder (noterade bolag), till fonder bestående av ränteprodukter såsom obligationer och krediter. Utöver det erbjuder en del förvaltare alternativa sparprodukter såsom tex hedgefonder, private equity och venture capital fonder, infrastrukturfonder, fonder med onoterade lån och krediter etc. Enligt en uppdatering av PWC:s rapport Asset Management Revolution från 2023 (The new context) har den globala sparmarknaden haft en årligt tillväxt om 5,2 procent under perioden 2016–2022, och detta trots en rejäl nedgång om -10 procent från 2021 (\$127,5 miljarder) till 2022 (\$115,1 miljarder). Inflation, räntenivåer och allmän marknadsvolatilitet beskriver PWC som de största utmaningarna för såväl investerare som fondförvaltare de kommande åren.

Enligt PWC är framtiden oviss, men deras bedömning är ändå att den årliga tillväxten av AuM kommer att bestå, och ligga någonstans mellan 3,7–6,5 procent för perioden 2022 till 2027 (\$137,8–157,7 miljarder), lite beroende av hur tillväxten utvecklas i Afrika och Mellanöstern. Oavsett så kommer Europa och USA fortsatt vara de två största regionerna globalt, och tillsammans förväntas de stå för ca 74–78 procent av den globala marknaden år 2027. Samma PWC rapport estimerade även att Alternativa kapitalförvaltare kommer att utgöra ca 16% av den globala sparmarknaden år 2027.

Den historiska tillväxten av den globala sparmarknaden har huvudsakligen drivits av stark utveckling på världens aktiebörser och globalt låga räntor. Med en hög global inflation sedan en tid tillbaka, något som successivt drivit upp räntorna, kommer vi sannolikt att se en del förändringar i den globala kapitalallokeringen när vi summerar de senaste åren. Långsiktigt är vi dock övertygade om goda tillväxtmöjligheter för alternativa investeringsprodukter.

Befintliga investeringar



IVISYS är en leverantör av helhetslösningar inom automatiserad pallinspektion. IVISYS Pallet AI, inspekterar trä- och plastpallar för att säkerställa kvalitet genom att använda AI-teknologi. IVISYS har historiskt varit ett bolag som utvecklat skräddarsydda produkter efter kundens önskemål och behov. IVISYS har under 2023 fortsatt arbetet med att ställa om verksamheten. Pallet AI ger kunden ökad produktivitet, effektivitet och lönsamhet genom IVISYS egenutvecklade hårdvara och mjukvara. IVISYS Pallet AI finns i logistikdepåer, lager, distributionscenter och i produktionslinor i flera branscher hos stora internationella kunder både i Europa och USA.

Ivisys

Beskrivning	Bildanalys
Huvudkontor	Stockholm, Sverige
Investeringsdatum	Februari 2021
Webbplats	ivisys.com



Zalaris är ett börsnoterat ledande bolag inom outsourcing av HR och löneadministration i norra Europa. Marknaden i Europa är inte lika välutvecklad som i Nordamerika. Bolaget gynnas av en strukturell tillväxt som drivs av ökad andel outsourcing men har även ambitioner att växa genom förvärv. Affärsmodellen har tydliga skalfördelar och med tillväxt finns det potential för förbättringar i rörelsemarginalen. Det finns en relativt hög grad av förutsägbarhet i intäktsmodellen då det är förknippat med höga kostnader att byta leverantör och andelen återkommande intäkter är hög. Det gör bolaget relativt mindre känsligt för lågkonjunkturer.

Zalaris

Beskrivning	Mjukvara för HR
Huvudkontor	Oslo, Norge
Investeringsdatum	Februari 2021
Webbplats	zalaris.com



CloudNC:s uppdrag är att möjliggöra "single-click" tillverkning. Företaget återuppfinner precisionsbearbetning. CloudNC tillverkar hundratals maskinprogrammeringstimmar per år med CAM Assist, som accelererar CNC CAM-programmering genom att tillämpa AI. Den är tillgänglig idag på <https://www.cloudnc.com>.

CloudNC grundades 2015 och består av ett team i världsklass som kombinerar expertis inom datavetenskap och fysisk tillverkning, baserat på huvudkontoret i London och på fabriken i Chelmsford.



Discord är en röst-, video- och textkommunikationstjänst som används av fler än hundra miljoner människor som vill umgås och prata med sina kompisgäng och Communities.



Flyttsmart är ett svenskt bolag som tillhandahåller en digital tjänst där man på ett och samma ställe löser allt kring flytten - snabbt, enkelt och tryggt. Via Flyttsmart nås kunden av hela 26 st olika tjänster, bland annat flytt hjälp, flyttstädning, adressändring, bredband, elavtal och försäkringar. Flyttsmart har sedan start haft över 79 500 användare.

CloudNC

Beskrivning	Mjukvara för tillverkningsindustri
Huvudkontor	London, England
Investeringsdatum	Februari 2022
Webbsida	cloudnc.com

Discord

Beskrivning	Plattform för chatt och community
Huvudkontor	San Francisco, USA
Investeringsdatum	Mars 2022
Webbsida	discord.com

Flyttsmart

Beskrivning	Tjänster vid flytt
Huvudkontor	Stockholm, Sverige
Investeringsdatum	Mars 2022
Webbsida	flyttsmart.se



RacelD är ett svenskt bolag som tillhandahåller en digital plattform för motionslopp i hela världen. För lopparrangörer erbjuder RacelD ett s k EMS (Event Management System) enligt en SaaS-modell där arrangörer kan hantera allt kring sina lopp från administration av användare till tidtagning på loppdagen. Plattformens slutanvändare är loppdeltagare som utöver anmälan till lopp i över 40 länder även kan digitalisera hela sin resa fram till loppdagen. Utöver B2B-affären gentemot lopparrangörer får plattformen idag också intäkter från månadsprenumeration från deltagare, tjänsteförmedling samt kommission på självbetjäningstjänster. Plattformen har över 100 000 registreringar årligen.

RacelD

Beskrivning	Plattform för arrangörer och deltagare av motionslopp
Huvudkontor	Stockholm, Sverige
Investeringsdatum	Maj 2022
Webbsida	raceid.com

Lifesum®

Lifesum är ett svenskt bolag, med USA som sin enskilt största marknad, som tillhandahåller en app som hjälper dig att ta hand om dig själv och uppnå de mål du satt upp för din hälsa och vikt genom att äta bättre. Företaget har kontor i Stockholm och Los Angeles och omsatte över 200 miljoner SEK under sitt senaste räkenskapsår. Bolaget har fått mycket uppmärksamhet internationellt och har bland annat lyfts fram av Apple vid ett flertal tillfällen på WWDC och samarbetar även med Google, Samsung, Amazon och Nike. I tillägg till konsumentaffären har bolaget under senaste året expanderat erbjudandet mot B2B-marknaden med stark tillväxt.

Lifesum

Beskrivning	Tjänst för kosthållning och motion
Huvudkontor	Stockholm, Sverige
Investeringsdatum	Maj 2022
Webbsida	lifesum.com

Aktien

Aktiens utveckling

Athanase Innovation noterades på Nasdaq First North Growth Market 30 september 2021. Aktien ingår i sektorn finans. Under 2023 minskade aktiekursen med -29%. Marknadsvärdet vid årsskiftet var cirka 429 miljoner SEK.

Stockholmsbörsens index (OMXSPI) ökade under samma period med 15%. Under 2023 har cirka 9 300 000 aktier till ett värde av 145 miljoner SEK omsatts.

Aktien

Athanase Innovation har endast ett aktieslag.

I enlighet med beslut på extra bolagsstämma i augusti respektive december, har Athanase Innovations aktiekapital minskat med 9 138 130 kr med indragning av 5 792 841 aktier. Vidare beslutade extra bolagsstämma om fondemission

varigenom Athanase Innovations aktiekapital ökade med 9 159 713 kr genom överföring av medel från fritt eget kapital. Vid utgången av 2023 uppgick aktiekapitalet till 46 584 083,97 kr fördelat på 25 248 826 aktier, med ett kvotvärde på 1,845 kr per aktie.

Athanase Innovations största aktieägare per 31 december 2023

Ägare	Antal aktier	Kapital-/röstandel
Athanase Industrial Partner	13 594 647	53,8%
Försäkringsbolaget Avanza Pension	3 334 703	13,2%
Fjärde AP-fonden	2 246 848	8,9%
Theodor Jeansson	1 006 000	4,0%
Athanase Industrial Partners II KB	847 753	3,4%
AMF Pensionsförsäkring	830 247	3,3%
SEB Life International Assurance	784 866	3,1%
Pareto Securities AB	502 360	2,0%
Caceis Bank, Germany Branch, W8IMY	437 498	1,7%
Fredrik Knagenhielm-Karlsson	341 638	1,4%
Summa 10 största	23 926 560	94,8%
Övriga	1 322 266	5,2%
Totalt	25 248 826	100,0%

Utdelning

Styrelsen föreslår att ingen utdelning lämnas för 2023.



Styrelsen

Namn	Befattning	Oberoende i förhållande till bolaget och ledningen	Oberoende i förhållande till större aktieägare
Stefan Charette	Styrelseordförande	Nej	Nej
Vijay Ravindran	Styrelseledamot	Ja	Ja
Heidi Harman	Styrelseledamot	Ja	Ja
Kenth Eriksson	Styrelseledamot	Nej	Nej
Caroline Reuterskiöld	Styrelseledamot	Ja	Ja
Björn Jeffery	Styrelseledamot	Ja	Ja
Karin Gunnarsson	Styrelseledamot	Ja	Ja

Stefan Charette

Invald år:
2021

Utbildning:
MSc Mathematical Trading, BSc
Electrical Engineering.

Nuvarande sysselsättning:
Styrelseordförande Athanase
Industrial Partner Ltd och BuildData
Group AB, styrelseledamot Distit.

Tidigare arbetslivserfarenhet:
VD i de börsnoterade företagen
Creades AB, Investment AB Öre-
sund och AB Custos samt VD för
industriföretaget Brokk AB.

Aktieinnehav:
11 058 909 aktier privat och via
bolag.

Vijay Ravindran

Invald år:
2021

Utbildning:
BSc Engineering University of
Virginia.

Nuvarande sysselsättning:
Grundare och VD Floreo.

Tidigare arbetslivserfarenhet:
SVP och Chief Digital Officer Wash-
ington Post, founder och VD Trove,
Chief Technology Officer Catalist,
Director Amazon.

Aktieinnehav:
-

Kenth Eriksson

Invald år:
2021

Utbildning:
MSc Kungliga Tekniska Högskolan,
MBA Ohio State University USA.

Nuvarande sysselsättning:
Styrelseledamot Zalaris, Addtech
och Athanase Industrial Partner Ltd.

Tidigare arbetslivserfarenhet:
VP Europe Category Food Preserva-
tion inom Electrolux Major Applianc-
es samt olika roller inom produktion,
marknadsföring och försäljning.
Co-founder och VD Tradimus AB.

Aktieinnehav:
2 827 742 aktier via bolag.



Caroline Reuterskiöld

Invald år:
2021

Utbildning:
MSc Engineering Physics Chalmers University of Technology.

Nuvarande sysselsättning:
VD Christian Berner Tech Trade AB. Styrelseordförande Zander & Ingeström AB, AB G.F Swedenborg Ingeniörsfirma, samt andra företag inom CBTT-koncernen.

Tidigare arbetslivserfarenhet
VP division Niche Products Lagercrantz Group, styrelseordförande Thermod Group, Kondator, Vendig, Prosafe och andra koncernbolag.

Aktieinnehav:
2 200 aktier.

Björn Jeffery

Invald år:
2021

Utbildning:
Kurser i behavioral sciences, political sciences och TV media, Lunds Universitet.

Nuvarande sysselsättning:
Styrelseledamot i Acast och Kinzoo. Styrelseordförande och ägare av Björn Jeffery AB och Paperwork HQ AB. Styrelseledamot i Outer Sunset AB, Acast och Kinzoo Technologies Inc samt styrelsesuppleant i Dolores Bay AB.

Tidigare arbetslivserfarenhet:
VD Toca Boca group, Executive Manager Hello Shim AB och Sago Sago Toys Inc, vice styrelseordförande Rovio Entertainment Oyj och styrelsesuppleant Discobelle AB.

Aktieinnehav:
8 000 aktier.

Heidi Harman

Invald år:
2021

Utbildning:
BSc Business, Kaospilot, Danmark. C++ course at Kungliga Tekniska Högskolan (Computer science).

Nuvarande sysselsättning:
Styrelseledamot Sistris (Songmachine AB), styrelseordförande Geek-GirlMeet-up.

Tidigare arbetslivserfarenhet:
Styrelseledamot och VD Progress-Data.io, produktägare och UX Framgångsakademin, konsult contract user experience researcher Chromia/Chormaway Blockchain & NFT.

Aktieinnehav:
-

Karin Gunnarsson


Invald år:
2021

Utbildning:
BSc Business Administration, Handelshögskolan i Stockholm.

Nuvarande sysselsättning:
Bl.a. styrelseledamot Ependion AB, Concentric AB och Bulten AB.

Tidigare arbetslivserfarenhet:
CFO och Head of Investor relations Hexpol AB.

Aktieinnehav:
-



Förvaltningsberättelse

Styrelse och verkställande direktören för Athanase Innovation AB avger härmed årsredovisning och koncernredovisning för räkenskapsåret 1 januari 2023 – 31 december 2023. Årsredovisningen är upprättad i Tkr om inget annat anges.

Allmänt om verksamheten

Athanase Innovation är en investeringsorganisation med exponering mot såväl privata som publika innovationsbolag. Vår investeringsstrategi erbjuder enkla sätt att investera i tillgångar som tidigare varit svårtillgängliga för investerare på börsen. Vi är långsiktiga ägare som inte har en fast investeringshorisont. Det gör att vi kan följa och stödja våra investeringar så länge det är gynnsamt.

Verksamhetsbeskrivning

Bolaget har en stark balansräkning kombinerat med en planerad multifondstrategi till vilka vi tillhandahåller startkapitalet. Fonderna kommer ha dedikerade fokusområden som tillåter mer precision i investeringarna.

Athanase Innovation har även ett helägt dotterbolag som heter Ivisys. De utvecklar och säljer avancerade maskininspektionssystem som används för automatisk kvalitetskontroll, avsyning och mätning.

Väsentliga händelser under 2023

Under 2023 har en tilläggsinvestering på 5,0 Mkr gjorts i portföljbolaget RacelD. Investeringen gjordes på en lägre värdering än bokfört värde, varvid de befinliga andelarna i RacelD värderades om. Resultateffekten av omvärderingen uppgår till -6,2 Mkr. Efter transaktionen överstiger koncernens ägarandel 20 procent, vilket innebär att innehavet i RacelD från och med utgången av andra kvartalet redovisningsmässigt klassificeras som ett intressebolag och inte längre värderas till verkligt värde över resultaträkningen. Goodwill från förvärvet uppgår till 4,8 Mkr och skrivs av på 5 år. Avskrivningen inkluderas i "*Andelar i intresseföretags*

resultat" i koncernens resultaträkning.

Athanase Innovation har genom dotterbolag ingått en överenskommelse med Celina Fondförvaltning som innebär att Athanase Innovation sålde innehavd option gällande förvaltningsrätten av Celina Småbolagsfond. Försäljningen innebär att Athanase Innovation erhöll en ersättning om 11 Mkr och en total avkastning på investeringen om ca 20 procent.

Dotterbolaget Ivisys har fortsatt investera i produkt och tillväxt vilket resulterat i en ordergång om ca 29 Mkr (46). Ivisys har erhållit aktieägartillskott om 47,5 Mkr (45,0) samt erhållit ett lån om 25 Mkr under 2023.

Finansinspektionen har meddelat beslut att registrera de bolag som är avsedda att förvalta Athanase Innovations två första fonder som interna AIF-förvaltare.

Styrelsen har vid två tillfällen erhållit, och utnyttjat, bemyndigande från bolagsstämman att genomföra syntetiska återköp av aktier. Athanase Innovation har under 2023, via swapavtal med Pareto Securities AB, förvärvat totalt 5 792 841 aktier. I enlighet med beslut på extra bolagsstämma i augusti respektive december, har Athanase Innovations aktiekapital minskat med 9 138 129,50 kr med indragning av 5 792 841 aktier. Vidare beslutade extra bolagsstämma om fondemission varigenom Athanase Innovations aktiekapital ökade med 9 159 712,97 kr genom överföring av medel från fritt eget kapital. Vid utgången av 2023 uppgick aktiekapitalet till 46 584 083,97 kr fördelat på 25 248 826 aktier.

Styrelsen har beslutat att utnyttja bemyndigande från extra bolagsstämma i december att genomföra syntetiska återköp och har via swapavtal med Pareto Securities AB



förvärvat 505 584 aktier under 2023.

Händelser efter rapportperiodens utgång

Styrelsen har fortsatt utnyttja bemyndigandet om syntetiska återköp av aktier och Pareto Securities AB, har via swapavtal, förvärvat ytterligare 1 095 214 aktier.

Styrelsen har beslutat avbryta fondstrategin US Pre-IPO och istället fokusera på fondstrategin Industrial Tech. Athanase Innovation har anmält, och Finansinspektionen har avregistrerat, de bolag som var avsedda att förvalta US Pre-IPO strategin.

Extra bolagsstämma beslutade om överlåtelse av aktier i koncernbolaget Athanase Innovation II Holding AB till Athanase Innovation AB:s verkställande direktör Peter Laveson.

Styrelsen har föreslagit att årsstämman beslutar om minskning av aktiekapitalet med 2 953 Tkr med indragning av 1 600 798 aktier. Det totala inlösenvederlaget uppgår till 25 996 Tkr, varav 23 043 Tkr tas från fritt eget kapital. Vidare har styrelsen förelagit att årsstämman beslutar om fondemission varigenom bolagets aktiekapital ska ökas med 2 956 Tkr kronor genom överföring av medel från fritt eget kapital. Bolagets fria egna kapital kommer uppgå till 1 273 491 Tkr om årsstämman beslutar i enlighet med styrelsens förslag.

Ivisys har erhållit en order på 62,9 Mkr från iGPS som omfattar 4 stycken PalletAI, samt extra och tillhörande utrustning. iGPS är USA:s största tillverkare av plastpallar.

Finansiell information

Nettoomsättning

Koncernens nettoomsättning uppgick till 19,3 Mkr varav 100 procent utgjordes av Ivisys intäkter, jämfört med 6,4 Mkr 2022, då 2,9 Mkr utgjordes av Ivisys intäkter och 3,5 Mkr från den option som såldes under andra kvartalet 2023. Övriga rörelseintäkter avser främst hyresintäkter.

Moderbolagets nettoomsättning uppgick till 0,2 Mkr (0,5) och avser ekonomisk förvaltning av dotterbolag. Övriga rörelseintäkter avser främst hyresintäkter.

Värdeförändring värdepapper

Koncernens värdeförändring från värdepapper uppgick till 21,3 Mkr (-51,8), varav 21,6 Mkr (-35,0) avser värdeförändring av noterade värdepapper och -0,3 Mkr (-16,8) värdeförändring av onoterade värdepapper.

Rörelseresultat

Koncernens rörelseresultat uppgick till -79,2 Mkr (-130,4). Dotterbolaget Ivisys uppvisar ett negativt resultat för helåret vilket belastar koncernens rörelseresultat med -58,3

Mkr (-53,4). I rörelseresultatet ligger en lagernedskrivning i Ivisys på -5,6 Mkr. I samband med förvärvet av Ivisys uppstod en goodwillpost som skrivs av på fem år. Avskrivningen av goodwill från förvärvet av Ivisys uppgår till -13,1 Mkr (-13,1) för helåret.

Moderbolagets rörelseresultat uppgick till -24,8 Mkr (-14,5).

Resultat från finansiella poster

Moderbolaget har gjort en nedskrivning av andelar i dotterbolag om -564,0 Mkr (-907,5). Nedskrivningen är främst hänförlig till andelar i dotterbolag ämnat för fondförvaltningsverksamhet. Nedskrivningen har ingen kassapåverkan och påverkar inte heller koncernens resultat och balansräkning.

Skatt

Skatt på årets resultat uppgår till 11,0 Mkr (9,1) och består i huvudsak av aktivering av skattemässiga underskottsavdrag i Ivisys.

Investeringar

Koncernen har gjort investeringar till ett värde om -5 Mkr (-53). Investeringen avser en tilläggsinvestering i portföljbolaget RacelD. Koncernen har gjort en avyttring till ett värde om 11 Mkr (0). Avyttringen avser innehavd option gällande förvaltningsrätten av Celina Småbolagsfond.

Kassaflöde och likvida medel

Koncernens kassaflöde uppgick till -179 Mkr (-110) och likvida medel uppgick vid årets slut till 457 Mkr (639). Årets negativa kassaflöde är främst hänförligt till återköp av aktier för -102 Mkr (0) samt den löpande verksamhetens negativa kassaflöde om -83 Mkr (-44).

Moderbolagets kassaflöde uppgick till -114 Mkr (-75) och likvida medel uppgick vid året slut till 431 Mkr (546).

Aktien och ägarna

Aktien handlas på Nasdaq First North Growth Market sedan 30 september 2021. Mer information om aktien och ägarna finns i avsnittet Aktien på sid 14-15.

Förväntad framtida utveckling och väsentliga risker

Athanase Innovations framtida utveckling är beroende av värdeutvecklingen i de investeringar bolaget gjort och förmåga att resa kapital till framtida fonder.



Athanase Innovation är genom sin verksamhet exponerat för risker och osäkerhetsfaktorer. Moderbolagets risk är förknippad med investeringarna i dotterbolag. Koncernen är genom sin verksamhet exponerat för risker och osäkerhetsfaktorer, varav kan nämnas:

Affärsrisker

Makroekonomiska faktorer

Athanase Innovation är beroende av att det finns efterfrågan på de produkter som produceras och de tjänster som tillhandahålls. Efterfrågan påverkas av den allmänna ekonomiska utvecklingen och utvecklingen på de globala finansiella marknaderna. Denna utveckling påverkas av makroekonomiska faktorer som ligger utanför Athanase Innovations kontroll. Bolaget påverkas av trender i den globala kapitalförvaltningsmarknaden.

Tillväxten i förvaltad kapital drivs av avkastning från befintliga investeringar och av nettoinflöden. Om tillväxten i förvaltad kapital uteblir påverkar det bolagets förvaltningsintäkter negativt. Möjligheten att resa kapital är beroende av historisk avkastning. Bolagets fokus på teknologisektorn är utsatt för hög konkurrens och utebliven avkastning i fonderna kan ha en negativ påverkan på möjligheten att attrahera kapital.

En del av förvaltad kapital investeras i private equity bolag. Marknaden för private equity karaktäriseras av låg transparens och oregelbunden prissättning. Intressanta investeringar är utsatta för hög konkurrens och det finns ingen garanti att bolaget kan genomföra investeringar till attraktiva värderingar inom segmentet.

Risker relaterade till förvärv

Bolaget genomför kontinuerligt due diligence av ett stort antal bolag som befinner sig inom de sektorer vi har identifierat som mest intressanta. I due diligence processen utgår vi delvis från information vi erhållit från bolagen vi utvärderar och tredjepartsinformation. Informationen kan vara begränsad eller i vissa fall, missledande. Det går inte

att säkerställa att en due diligence process identifierar all relevant fakta. Det kan leda till att det faktiska utfallet från en investering skiljer sig från de estimat som upprättades vid investeringstidpunkten.

Legala risker

Ändrade legala förutsättningar, såsom förändringar i lagar, direktiv och förordningar, kan komma att påverka verksamhetens tjänste- eller produkt erbjudande. Misslyckande att följa regler och lagar kan leda till förelägganden, böter eller andra konsekvenser som kan få svåra följder för bolagets verksamhet.

Operativ risk

All verksamhet inom koncernen är exponerad mot operativa risker. Operativa risker definieras som risken för förluster till följd av icke ändamålsenliga eller misslyckade interna processer, mänskliga fel, felaktiga system eller externa händelser.

Athanase Innovation är beroende av ett antal nyckelpersoner. I takt med att organisationen växer kommer detta beroende minska.

Finansiella risker

Athanase Innovation är exponerat för finansiella risker, vilka primärt kan delas in marknadsrisk, kreditrisk och likviditetsrisk. Den huvudsakliga finansiella risken Athanase Innovation är exponerat för är marknadsrisk då värdet på bolagets investeringar påverkas av prisförändringar på de finansiella marknaderna. Värdet på investeringar i utländsk valuta påverkas även av förändringar i valutakurser.

Bolaget är exponerat för koncentrationsrisk då investeringsverksamheten befinner sig i ett uppstartsskede och endast ett fåtal investeringar har gjorts. Investeringarna görs dessutom inom segmentet innovativa bolag. I takt med att ytterligare investeringar genomförs kommer koncentrationsrisken att minska.

Flerårsjämförelse

Koncernen, Tkr	2023	2022	2021	2020
Rörelseresultat	-79 202	-130 411	-33 092	-2 096
Värdetförändring värdepapper	21 327	-51 084	15 003	-1 721
Likvida medel	457 249	639 277	746 916	473
Soliditet, %	92,8	95,7	98,8	96,3



Förslag till vinstdisposition

Till årsstämmans förfogande står följande vinstmedel i moderbolaget (kr):

Balanserade vinstmedel	1 873 330 800
Årets resultat	-573 841 211
	1 299 489 589

Styrelsen föreslår att vinstmedel disponeras så att

I ny räkning överförs	1 299 489 589
	1 299 489 589

Beträffande bolagets resultat och ställning i övrigt hänvisas till efterföljande resultat- och balansräkningar med tillhörande tilläggsupplysningar.

Resultaträkning

Koncernen, TKr

	Not	2023-01-01 - 2023-12-31	2022-01-01 - 2022-12-31
Nettoomsättning		19 273	6 381
Värdeförändring värdepapper	3	21 327	-51 804
Övriga rörelseintäkter	6	6 481	5 582
Summa intäkter		47 081	-39 841
Rörelsens kostnader			
Råvaror och förnödenheter		-22 816	-4 319
Övriga externa kostnader	4,5,6	-39 816	-39 612
Personalkostnader	4	-47 316	-31 031
Avskrivningar och nedskrivningar		-14 530	-15 489
Övriga rörelsekostnader		-336	-119
Andelar i intresseföretags resultat efter skatt	7	-1 469	-
Summa rörelsekostnader		-126 283	-90 570
Rörelseresultat		-79 202	-130 411
Resultat från finansiella poster			
Övriga ränteintäkter och liknande resultatposter	9	16 612	6 933
Räntekostnader och liknande resultatposter	10	-4 631	-138
Summa resultat från finansiella poster		11 981	6 795
Resultat efter finansiella poster		-67 221	-123 616
Skatt på årets resultat	12	10 957	9 086
Årets resultat		-56 264	-114 530

Balansräkning

Koncernen, TKr

Not 2023-12-31 2022-12-31

Tillgångar

Anläggningstillgångar

Immateriella anläggningstillgångar

Balanserade utgifter för utvecklingsarbeten	13	794	1 006
Koncessioner, patent, licenser, varumärken samt liknande rättigheter	13	-	613
Goodwill	13	29 576	42 962
Summa immateriella anläggningstillgångar		30 370	44 581

Materiella anläggningstillgångar

Inventarier, verktyg och installationer	14	861	1 001
Summa materiella anläggningstillgångar		861	1 001

Finansiella anläggningstillgångar

Andelar i intresseföretag	15	6 292	-
Noterade värdepapper	15	65 641	44 051
Onoterade värdepapper	15	36 928	50 952
Uppskjuten skattefordran	19	30 790	19 842
Långsiktiga fordringar hos intresseföretag	15	10 000	-
Övriga långsiktiga fordringar	15	122	5 197
Summa finansiella anläggningstillgångar		149 773	120 042
Summa anläggningstillgångar		181 004	165 624

Omsättningstillgångar

Varulager m.m.

Råvaror och förnödenheter		32 196	4 127
Varor under tillverkning		-	3 207
Summa varulager m.m.		32 196	7 334

Kortfristiga fordringar

Kundfordringar		5 096	2 084
Skattefordran		-	115
Övriga fordringar		2 744	4 271
Förutbetalda kostnader och upplupna intäkter	17	4 892	3 462
Summa kortfristiga fordringar		12 732	9 932

Kortfristiga placeringar		-	5 078
Kassa och bank		457 249	639 277
Summa omsättningstillgångar		502 177	661 621

Summa tillgångar		683 181	827 245
-------------------------	--	----------------	----------------



Balansräkning forts.

Koncernen, TKr

Not 2023-12-31 2022-12-31

Eget kapital och skulder

Eget kapital

Aktiekapital		46 584	46 563
Övrigt tillskjutet kapital		437 754	437 754
Annat eget kapital inklusive årets resultat		149 748	307 569
Summa eget kapital		634 086	791 886

Avsättningar

Uppskjuten skatteskuld		-	127
Summa avsättningar		-	127

Långfristiga skulder

Skulder till kreditinstitut	20	328	422
Summa långfristiga skulder		328	422

Kortfristiga skulder

Förskott från kunder		27 559	17 715
Leverantörsskulder		6 851	3 687
Skatteskulder		2 234	1 198
Övriga skulder		1 328	3 204
Upplupna kostnader och förutbetalda intäkter	21	10 795	9 006
Summa kortfristiga skulder		48 767	34 810

Summa eget kapital och skulder		683 181	827 245
---------------------------------------	--	----------------	----------------



Förändring eget kapital

Koncernen, TKr

	Aktiekapital	Övrigt tillskjutet kapital	Annat eget kapital inkl. årets resultat	Summa eget kapital
Eget kapital 2022-01-01	496 667	436 398	-25 667	907 398
Justering	-	1 356	-1 356	-
Justerat eget kapital 2022-01-01	496 667	437 754	-27 023	907 398
Årets resultat	-	-	-114 530	-114 530
Nyemission	0	-	-	0
Minskning aktiekapital	-450 104	-	450 104	-
Återköp personaloptioner dotterbolag	-	-	-940	-940
Valutakursdifferenser utländska dotterbolag	-	-	-42	-42
Utgående balans 2022-12-31	46 563	437 754	307 569	791 886
Eget kapital 2023-01-01	46 563	437 754	307 569	791 886
Årets resultat	-	-	-56 264	-56 264
Återköp av aktier	-9 138	-	-91 353	-100 491
Kostnad återköp av aktier	-	-	-1 256	-1 256
Fondemission	9 159	-	-9 159	-
Valutakursdifferenser utländska dotterbolag	-	-	211	211
Utgående balans 2023-12-31	46 584	437 754	149 748	634 086

Kassaflödesanalys

Koncernen, TKr

	Not	2023-01-01 - 2023-12-31	2022-01-01 - 2022-12-31
Den löpande verksamheten			
Resultat efter finansiella poster		-67 221	-123 616
Justeringar för poster som inte ingår i kassaflödet	23	-2 442	65 237
Kassaflöde från den löpande verksamheten före förändring av rörelsekapital		-69 663	-58 379
Kassaflöde från förändring av rörelsekapitalet			
Ökning/Minskning av varulager		-24 862	-4 770
Ökning/Minskning av rörelsefordringar		-2 837	-4 018
Ökning/Minskning av rörelseskulder		13 961	23 521
Kassaflöde från den löpande verksamheten		-83 401	-43 646
Investeringsverksamheten			
Förvärv av immateriella anläggningstillgångar		-	-1 058
Förvärv av materiella anläggningstillgångar		-178	-995
Förvärv av koncernföretag		-	-60
Förvärv intresseföretag		-5 000	-
Förvärv värdepapper och övriga investeringar		-	-62 870
Avyttring värdepapper och övriga investeringar		11 075	-
Kassaflöde från investeringsverksamheten		5 897	-64 983
Finansieringsverksamheten			
Nyemission		-	0
Amortering av skuld		-94	-93
Återköp av aktier		-101 747	-
Personaloptioner dotterbolag		-	-940
Kassaflöde från finansieringsverksamheten		-101 841	-1 033
Årets kassaflöde		-179 345	-109 662
Likvida medel vid årets början		639 277	746 916
Periodens kassaflöde		-179 345	-109 662
Kursdifferens i likvida medel		-2 683	2 023
Likvida medel vid årets slut		457 249	639 277



Resultaträkning

Moderbolaget, TKr

	Not	2023-01-01 - 2023-12-31	2022-01-01 - 2022-12-31
Nettoomsättning		200	480
Övriga rörelseintäkter	6	6 073	5 351
Summa intäkter		6 273	5 831
Rörelsens kostnader			
Övriga externa kostnader	4,5,6	-18 563	-15 853
Personalkostnader	4	-12 191	-4 513
Övriga rörelsekostnader		-336	-5
Summa rörelsekostnader		-31 090	-20 372
Rörelseresultat		-24 817	-14 540
Resultat från finansiella poster			
Resultat från andelar i koncernföretag	8	-564 000	-907 450
Övriga ränteintäkter och liknande resultatposter	9	14 275	2 591
Räntekostnader och liknande resultatposter	10	-9	-2
Summa resultat från finansiella poster		-549 734	-904 861
Resultat efter finansiella poster		-574 551	-919 402
Bokslutsdispositioner	11	710	7 436
Skatt på årets resultat	12	-	-
Årets resultat		-573 841	-911 966

Balansräkning

Moderbolaget, TKr

Not 2023-12-31 2022-12-31

Tillgångar

Anläggningstillgångar

Finansella anläggningstillgångar

Andelar i koncernföretag	16	910 993	1 471 993
--------------------------	----	---------	-----------

Summa immateriella anläggningstillgångar		910 993	1 471 993
---	--	----------------	------------------

Summa anläggningstillgångar		910 993	1 471 993
------------------------------------	--	----------------	------------------

Omsättningstillgångar

Kortfristiga fordringar

Kundfordringar		272	1 801
----------------	--	-----	-------

Skattefordran		-	115
---------------	--	---	-----

Fordring hos koncernbolag		11 971	7 001
---------------------------	--	--------	-------

Övriga fordringar		46	-
-------------------	--	----	---

Förutbetalda kostnader och upplupna intäkter	17	2 041	2 246
--	----	-------	-------

Summa kortfristiga fordringar		14 330	11 163
--------------------------------------	--	---------------	---------------

Kassa och bank		431 401	545 823
----------------	--	---------	---------

Summa omsättningstillgångar		445 731	556 986
------------------------------------	--	----------------	----------------

Summa tillgångar		1 356 724	2 028 979
-------------------------	--	------------------	------------------



Balansräkning forts.

Moderbolaget, TKr

Not 2023-12-31 2022-12-31

Eget kapital och skulder

Eget kapital

Bundet eget kapital

Aktiekapital	46 584	46 563
Summa bundet eget kapital	46 584	46 563

Fritt eget kapital

Balanserat resultat	1 873 331	2 887 066
Årets resultat	-573 841	-911 966
Summa fritt eget kapital	1 299 490	1 975 099

Summa eget kapital	1 346 074	2 021 662
---------------------------	------------------	------------------

Kortfristiga skulder

Leverantörsskulder	934	699
Leverantörsskulder koncernföretag	2 016	-
Skatteskulder	139	-
Övriga skulder	1 018	1 250
Upplupna kostnader och förutbetalda intäkter	21	5 368
Summa kortfristiga skulder	10 650	7 317

Summa eget kapital och skulder	1 356 724	2 028 979
---------------------------------------	------------------	------------------



Förändring eget kapital

Moderbolaget, TKr

	Aktiekapital	Balanserat resultat	Årets resultat	Summa eget kapital
Ingående balans 2022-01-01	496 667	2 440 919	-3 957	2 933 628
Omföring resultat fg år	-	-3 957	3 957	-
Nyemission	0	-	-	0
Minskning aktiekapital	-450 104	450 104	-	-
Årets resultat	-	-	-911 966	-911 966
Utgående balans 2022-12-31	46 563	2 887 066	-911 966	2 021 662
Ingående balans 2023-01-01	46 563	2 887 066	-911 966	2 021 662
Omföring resultat fg år	-	-911 966	911 966	-
Återköp av aktier	-9 138	-91 353	-	-100 491
Kostnad återköp av aktier	-	-1 256	-	-1 256
Fondemission	9 159	-9 159	-	-
Årets resultat	-	-	-573 841	-573 841
Utgående balans 2023-12-31	46 584	1 873 331	-573 841	1 346 074

Kassaflödesanalys

Moderbolaget, TKr

	Not	2023-01-01 - 2023-12-31	2022-01-01 - 2022-12-31
Den löpande verksamheten			
Resultat efter finansiella poster		-574 551	-919 402
Justeringar för poster som inte ingår i kassaflödet	23	564 000	907 450
Kassaflöde från den löpande verksamheten före förändring av rörelsekapital		-10 551	-11 952
Kassaflöde från förändring av rörelsekapitalet			
Ökning/Minskning av rörelsefordringar		1 505	-2 811
Ökning/Minskning av rörelseskulder		3 388	5 407
Kassaflöde från den löpande verksamheten		-5 658	-9 355
Investeringsverksamheten			
Förvärv av andelar i koncernföretag		-	-25
Lämnade aktieägartillskott		-3 000	-66 062
Lån till koncernföretag		-4 017	-
Kassaflöde från investeringsverksamheten		-7 017	-66 087
Finansieringsverksamheten			
Nyemission		-	0
Återköp av aktier		-101 747	-
Kassaflöde från finansieringsverksamheten		-101 747	0
Årets kassaflöde		-114 422	-75 443
Likvida medel vid årets början		545 823	621 266
Återköp av aktier		-114 422	-75 443
Kassaflöde från finansieringsverksamheten		431 401	545 823

Noter till de finansiella rapporterna

Allmän information

Athanase Innovation AB är ett publikt aktiebolag med säte i Stockholm. Koncernen bildades genom ett omvänt förvärv då Athanase Innovation AB förvärvade samtliga aktier i Athanase Tech AB. Det legala moderbolaget är Athanase Innovation AB och hänvisning till moderbolaget i de finan-

siella rapporterna avser det legala moderbolaget Athanase Innovation AB. Athanase Tech AB anses vara den redovisningsmässiga förvärvaren och koncernredovisningen upprättas som en fortsättning av Athanase Tech ABs finansiella rapporter.

Not 1: redovisningsprinciper

Årsredovisningen är upprättad i enlighet med Årsredovisningslagen (1995:1554) och Bokföringsnämndens allmänna råd BFNAR 2012:1 Årsredovisning och koncernredovisning (K3). Redovisningsprinciperna har inte förändrats jämfört med årsredovisningen för 2022.

Redovisningsvaluta

Årsredovisningen är upprättad i svenska kronor och beloppen anges i Tkr om inget annat anges.

Koncernredovisning

Dotterföretag är företag i vilka moderföretaget direkt eller indirekt innehar mer än 50 % av röstetalet eller på annat sätt har ett bestämmande inflytande. Bestämmande inflytande innebär en rätt att utforma ett företags finansiella och operativa strategier i syfte att erhålla ekonomiska fördelar. Redovisningen av rörelseförvärv bygger på enhetssynen. Det innebär att förvärvsanalysen upprättas per den tidpunkt då förvärvaren får bestämmande inflytande. Från och med denna tidpunkt ses förvärvaren och den förvärvade enheten som en redovisningsenhet. Anskaffningsvärdet för dotterföretag beräknas till summan av verkligt värde vid förvärvstidpunkten för erlagda tillgångar med tillägg av uppkomna och övertagna skulder samt emitterade egetkapitalinstrument, utgifter som är direkt hänförliga till rörelseförvärvet samt eventuell tilläggsköpeskillning. I förvärvsanalysen fastställs det verkliga värdet vid förvärvstidpunkten av förvärvade identifierbara tillgångar och övertagna skulder. Från och med förvärvstidpunkten inkluderas i koncernredovisningen det förvärvade företags intäkter och kostnader, identifierbara tillgångar

och skulder.

Koncernredovisningen är upprättad enligt förvärvsmetoden. Bokslutsdispositioner och obeskattade reserver fördelas mellan uppskjuten skatteskuld och eget kapital. Koncernmellanhavanden elimineras i sin helhet.

Resultat och finansiell ställning för dotterföretag med annan funktionell valuta än redovisningsvalutan, räknas om till koncernens redovisningsvaluta enligt dagskursmetoden. Tillgångar och skulder omräknas till balansdagens kurs och intäkter och kostnader omräknas till genomsnittlig valutakurs för den aktuella perioden. Uppkomna omräkningsdifferenser förs till eget kapital.

Materiella och immateriella anläggningstillgångar

Materiella och immateriella anläggningstillgångar redovisas till anskaffningsvärde minskat med ackumulerade avskrivningar och eventuella nedskrivningar. Avskrivning sker linjärt över den förväntade nyttjandeperioden. Vid förvärv utgörs goodwill av det belopp varmed anskaffningsvärdet överstiger det verkliga värdet på koncernens andel av det förvärvade dotterföretagets identifierbara nettotillgångar vid förvärvstillfället. Goodwill på förvärv av dotterföretag redovisas som immateriella tillgångar. Nedskrivningsprövning av goodwill utförs årligen, alternativt så snart det finns indikationer på nedskrivningsbehov.

Avskrivningstiden för immateriella anläggningstillgångar uppgår till fem år om nyttjandeperioden inte kan bestämmas med rimlig grad av säkerhet. Till följd av detta skrivs goodwill av över fem år.

Följande avskrivningar tillämpas:

Goodwill	5 år
Koncessioner, patent, licenser, varumärken och liknande rättigheter	5 år
Inventarier, verktyg och installationer	5 år

Finansiella anläggningstillgångar

Andelar i dotterföretag

I moderbolaget redovisas andelar i dotterföretag till anskaffningsvärdet efter avdrag för eventuella nedskrivningar. Anskaffningsvärdet inkluderar eventuella transaktionsutgifter som är direkt hänförliga till förvärvet av andelarna. Eventuella kapitaltillskott läggs till anskaffningsvärdet när de lämnas. Nedskrivning av andelar i dotterföretag redovisas om det redovisade värdet överstiger dess återvinningsvärde. Vid beräkning av återvinningsvärdet prognostiseras framtida kassaflöden. Nedskrivningsprövning av andelar i dotterföretag utförs årligen, alternativt så snart det finns indikationer på nedskrivningsbehov.

Andelar i intresseföretag

Intresseföretag är alla de företag där koncernen har ett betydande men inte bestämmande inflytande, vilket i regel gäller för aktieinnehav som omfattar mellan 20 % och 50 % av rösterna. Andelar i intresseföretag redovisas i koncernredovisningen enligt kapitalandelsmetoden. Kapitalandelsmetoden innebär att det i koncernen redovisade värdet på andelarna i intresseföretag motsvaras av koncernens andel av intresseföretagets eget kapital samt eventuell goodwill och eventuella justeringar för verkligt värde redovisade på förvärvsdagen. Koncernens andel av intresseföretagets resultat efter skatt som uppkommit i efter förvärvet redovisas i koncernens resultaträkning på raden "*Andelar i intresseföretags resultat*".

Värdepapper

Investeringar i noterade och onoterade värdepapper värderas till verkligt värde i enlighet med K3s regelverk kapitel 12. Verkligt värde är det pris som skulle erhållas vid

försäljning av en tillgång eller reglering av en skuld genom en ordnad transaktion mellan två oberoende marknadsaktörer. Det bästa uttrycket för verkligt värde är marknadsvärdet i form av noterade priser på en aktiv marknad. En aktiv marknad existerar när transaktioner i tillgången eller skulden äger rum tillräckligt frekvent, i tillräcklig volym och prisinformationen är allmänt tillgänglig.

Om pris från en aktiv marknad inte finns tillgängligt uppskattar koncernen det verkliga värdet med hjälp av olika värderingstekniker. De värderingstekniker som används omfattar alla faktorer som marknadsaktörer skulle beakta och överensstämmer med allmänt accepterade metoder för prissättning av finansiella instrument.

Övriga finansiella fordringar och skulder redovisas till upplupet anskaffningsvärde.

Kundfordringar

Kundfordringar redovisas som omsättningstillgångar med undantag för poster med förfallodag mer än 12 månader efter balansdagen, vilka klassificeras som anläggningstillgångar. Fordringar tas upp till det belopp som förväntas bli inbetalt efter avdrag för individuellt bedömda osäkra fordringar.

Skatt

Skatt på årets resultat utgörs av aktuell skatt och uppskjuten skatt. Skatten redovisas i resultaträkningen.

Aktuell skatt utgörs av inkomstskatt för innevarande räkenskapsår samt den del av tidigare räkenskapsårs inkomstskatt som ännu inte redovisats.

Uppskjuten skatt redovisas enligt balansräkningsmetoden på de temporära skillnader som uppstår mellan det bokförda respektive skattemässiga värdet för tillgångar eller skulder. Uppskjuten skatt beräknas utifrån den beslutade skattesatsen på balansdagen. Uppskjutna skattefordringar redovisas så länge det är troligt att denna fordran kommer kunna realiseras.

Intäkter

Intäkter avseende försäljning av varor redovisas när de väsentliga riskerna och fördelarna som är förknippade med äganderätten till varorna har övergått på köparen och när intäktsbeloppet kan beräknas på ett tillförlitligt sätt.

Utförda tjänsteuppdrag till fast pris vinstavräknas i takt med att arbetet utförs. Det innebär att intäkterna redovisas med utgångspunkt från färdigställandegraden. Färdigställandegraden beräknas som nedlagda uppdragsutgifter för utfört arbete i relation till beräknade totala uppdragsutgifter för att fullgöra uppdraget. För uppdrag där utfallet inte kan beräknas på ett tillfredsställande sätt redovisas en intäkt som motsvarar nedlagda kostnader. Befarade förluster kostnadsförs så snart de är kända. Tjänsteuppdrag på löpande räkning intäktsredovisas i takt med att arbetet utförs.

Utdelningsintäkter redovisas när rätten till att erhålla utdelningen har fastställts.

Ersättningar till anställda

Kortfristiga ersättningar i koncernen utgörs av lön, rörlig ersättning, sociala avgifter, betald semester, betald sjukfrånvaro samt pensioner. Kortfristiga ersättningar redovisas som en skuld då det finns en legal eller informell förpliktelse att betala ut en ersättning. Koncernen har endast avgiftsbestämda pensioner.

Moderbolaget har ett kontantbaserat långsiktigt incitamentsprogram vars kostnader bokförs löpande varefter intjäning sker.

Kassaflödesanalys

Kassaflödesanalysen har upprättats enligt indirekt metod. Justering har skett för transaktioner som inte medfört in- och utbetalningar. Som likvida medel klassificerats, förutom kassamedel, disponibla tillgodohavanden hos banker och andra kreditinstitut.

Not 2: övriga uppskattningar och bedömningar

Koncernens styrelse och ledning gör uppskattningar och bedömningar om framtiden. Dessa uppskattningar kommer sällan att motsvara det faktiska exakta resultatet. De uppskattningar och antaganden som kan innebära en risk för väsentliga justeringar i redovisade värden för tillgångar och skulder är främst värdering av andelar i dotterföretag,

immateriella tillgångar och onoterade värdepapper. Varje år görs en bedömning huruvida det finns någon indikation på värdenedgång, jämfört med bokfört värde. Tillgångens återvinningsvärde ska då fastställas, vilket utgörs av det högsta av nettoförsäljningsvärdet och nyttjandevärdet.

Not 3: värdeförändring värdepapper

Koncernen, TKr	Koncernen		Moderbolaget	
	2023	2022	2023	2022
Orealiserad värdeförändring	22 566	-51 804	-	-
- varav noterat	21 590	-34 964	-	-
- varav onoterat	976	-16 840	-	-
Realiserad värdeförändring	-1 239	-	-	-
-varav noterat	-	-	-	-
- varav onoterat	-1 239	-	-	-
Summa värdeförändring	21 327	-51 804	-	-

Not 4: ersättning till anställda

	Koncernen		Moderbolaget	
	2023	2022	2023	2022
Medelantal anställda	34	31	3	3
Varav män	28	25	2	2

Löner, andra ersättningar och sociala kostnader

Lön/arvode och andra ersättningar

Styrelse, VD och företagsledning	10 501	5 870	7 579	4 327
Övriga anställda	30 698	18 058	2 859	1 305

Pensionskostnader

Styrelse, VD och företagsledning	845	619	528	394
Övriga anställda	2 701	1 184	1 162	252

Sociala kostnader

Styrelse, VD och företagsledning	4 317	1 995	2 451	1 455
Övriga anställda	5 591	5 562	1 180	471
Totalt	54 652	33 287	15 760	8 204



Not 5: ersättning till revisorerna

	Koncernen		Moderbolaget	
	2023	2022	2023	2022
Mazars revisionsbyrå AB				
Revisionsuppdraget	-	130	-	130
Ernst & Young AB				
Revisionsuppdraget	495	623	412	488
Övriga tjänster	238	41	238	41
Allians Revision & Redovisning AB				
Revisionsuppdraget	133	161	-	-
Summa	866	955	650	659

Not 6: operationella leasingavtal

I koncernen utgörs den operationella leasingen av hyrda lokaler och skrivare. Avtalet om hyra av lokal löper på tre år med möjlighet att förlänga med ytterligare tre år. De framtida leasingavgifterna är knutna till utvecklingen i konsumentprisindex. Avtalet ger möjlighet till vidareuthyrning.

	Koncernen		Moderbolaget	
	2023	2022	2023	2022
Framtida minimileaseavgifter som ska erläggas avseende icke uppsägningsbara leasingavtal:				
Förfaller till betalning inom ett år	7 264	5 111	4 678	4 681
Förfaller till betalning senare än ett men inom fem år	13 799	14 399	9 303	13 982
Förfaller till betalning senare än fem år	-	-	-	-
Summa	21 063	19 510	13 982	18 663
Under perioden kostnadsförda leasingavgifter	9 738	5 065	6 053	4 770

Moderbolaget hyr ut delar av lokalen till andra företag.

	Koncernen		Moderbolaget	
	2023	2022	2023	2022
Framtida minimileaseavgifter som kommer att erhållas icke uppsägningsbara leasingavtal:				
Förfaller till betalning inom ett år	4 391	4 391	4 391	4 391
Förfaller till betalning senare än ett men inom fem år	8 782	13 174	8 782	13 174
Förfaller till betalning senare än fem år	-	-	-	-
Summa	13 174	17 565	13 174	17 565
Under perioden intäktsförda leasingavgifter	5 683	4 484	5 683	4 484



Not 7: resultat från andelar i intresseföretag

	Koncernen	
	2023	2022
Resultat från andelar i intresseföretags resultat efter skatt	-1 469	-
- varav andel av intresseföretags resultat efter skatt	-988	-
- varav avskrivning goodwill	-481	-
Summa	-1 469	-

Not 8: resultat från andelar i koncernföretag

	Moderbolaget	
	2023	2022
Nedskrivning andelar i dotterföretag	-564 000	-907 450
Summa	-564 000	-907 450

Not 9: övriga ränteintäkter och liknande resultatposter

	Koncernen		Moderbolaget	
	2023	2022	2023	2022
Utdelningar	-	6	-	-
Räntor	16 353	3 625	14 275	2 591
Kursdifferenser	221	2 055	-	-
Realisationsresultat	38	1 247	-	-
Summa	16 612	6 933	14 275	2 591
<i>Varav avseende koncernbolag</i>			<i>255</i>	<i>106</i>

Not 10: räntekostnader och liknande resultatposter

	Koncernen		Moderbolaget	
	2023	2022	2023	2022
Räntekostnader	90	138	9	2
Kursdifferenser	4 503	-	-	-
Realisationsresultat	38	-	-	-
Summa	4 631	138	9	2

Not 11: bokslutsdispositioner

	Moderbolaget	
	2023	2022
Erhållet koncernbidrag	710	7 001
Förändring periodiseringsfond	-	435
Summa	710	7 436



Not 12: skatt på årets resultat

	Koncernen		Moderbolaget	
	2023	2022	2023	2022
Aktuell skatt	9	-	-	-
Förändring av uppskjuten skatt	10 948	9 086	-	-
Summa	10 957	9 086	0	0
Redovisat resultat före skatt	-67 221	-123 616	-573 841	-911 966
Skatt beräknad enligt gällande skattesats 20,6% (20,6%)	13 848	25 465	118 211	187 865

Skatteeffekt av:

Ej skattepliktiga intäkter	6 302	-	0	-
Ej avdragsgilla kostnader	-4 294	-13 485	-116 327	-186 936
Annan skattesats	-	52	-	-
Ej redovisade underskottsavdrag	-5 156	-1 179	-2 143	-925
Underskottsavdrag vars skattevärde ej längre redovisas som tillgång	-	-1 012	-	-
Övrigt	257	-754	259	-4
Redovisad skatt	10 957	9 086	0	0

Koncernens totala underskottsavdrag uppgår till 223 028 Tkr vilket motsvarar skatt om 45 944 Tkr, av vilken 30 790 Tkr är redovisad i balansräkningen. Koncernen har även outnyttjade förluster från aktieförsäljningar i aktiefålla som kan utnyttjas mot vinster från motsvarande framtida aktieförsäljningar. Aktiefållan uppgår till 28 373 Tkr.

Moderbolagets underskottsavdrag uppgår till 47 689 Tkr vilket motsvarar skatt om 9 824 Tkr, av vilken 0 Tkr är redovisad i balansräkningen.

Not 13: immateriella anläggningstillgångar

Balanserade utgifter för utvecklingsarbeten	Koncernen	
	2023	2022
Ingående anskaffningsvärde	1 058	-
Förvärv	-	1 058
Utgående ackumulerade anskaffningsvärden	1 058	1 058
Ingående avskrivningar	-52	-
Årets avskrivningar	-212	-52
Utgående ackumulerade avskrivningar	-264	-52
Redovisat värde	794	1 006



Goodwill	Koncernen	
	2023	2022
Ingående anskaffningsvärde	68 636	68 636
Förvärv	-	-
Utgående ackumulerade anskaffningsvärden	68 636	68 636
Ingående avskrivningar	-25 673	-11 946
Årets avskrivningar	-13 387	-13 727
Utgående ackumulerade avskrivningar	-39 060	-25 673
Redovisat värde	29 576	42 962

Koncessioner, patent, varumärken och liknande rättigheter	Koncernen	
	2023	2022
Ingående anskaffningsvärde	7 449	7 449
Förvärv	-	-
Utgående ackumulerade anskaffningsvärden	7 449	7 449
Ingående avskrivningar	-6 837	-5 365
Årets avskrivningar	-612	-1 472
Utgående ackumulerade avskrivningar	-7 449	-6 837
Redovisat värde	0	613

Not 14: materiella anläggningstillgångar

Inventarier, verktyg och installationer	Koncernen	
	2023	2022
Ingående anskaffningsvärde	1 616	621
Förvärv	178	995
Utgående ackumulerade anskaffningsvärden	1 794	1 616
Ingående avskrivningar	-615	-378
Årets avskrivningar	-318	-237
Utgående ackumulerade avskrivningar	-933	-615
Redovisat värde	861	1 001

Not 15: finansiella anläggningstillgångar

	Koncernen	
Andelar i intresseföretag	2023	2022
Ingående värde andelar i intresseföretag	-	-
Förvärv	7 761	-
Andelar i intresseföretags resultat efter skatt	-988	-
Avskrivning goodwill	-481	-
Redovisat värde	6 292	-

	Koncernen	
Noterade värdepapper	2023	2022
Ingående värde noterade värdepapper	44 051	79 016
Värdeförändring	21 590	-34 965
Redovisat värde	65 641	44 051

	Koncernen	
Onoterade värdepapper	2023	2022
Ingående värde noterade värdepapper	50 952	15 000
Förvärv	-	52 793
Avyttring	-13 761	-
Värdeförändring	-263	-16 840
Redovisat värde	36 928	50 952

	Koncernen	
Långsiktiga fordringar hos intresseföretag	2023	2022
Ingående anskaffningsvärde	-	-
Tillkommande fordringar	10 000	-
Utgående ackumulerade anskaffningsvärden	10 000	-
Redovisat värde	10 000	-

	Koncernen	
Övriga långsiktiga fordringar	2023	2022
Ingående anskaffningsvärde	5 520	441
Tillkommande fordringar	91	5 080
Avgående fordringar	-5 489	-
Utgående ackumulerade anskaffningsvärden	122	5 520
Ingående nedskrivningar	-323	-323
Återförda nedskrivningar	323	-
Utgående ackumulerade nedskrivningar	-	-323
Redovisat värde	122	5 197



Not 16: andelar i koncernföretag

Koncernen	Org.nr	Säte	Land	Kapitalandel, %
Athanase Innovation Inc	-	New York	USA	100
Athanase Innovation Investments AB	559351-4689	Stockholm	Sverige	100
Athanase Tech AB	559061-2171	Stockholm	Sverige	100
Athanase Innovation BLUE (H) AB*	559363-5534	Stockholm	Sverige	100
Athanase Innovation BLUE Advisory AB*	559421-7902	Stockholm	Sverige	100
Athanase Innovation BLUE (D) AB*	559412-5808	Stockholm	Sverige	100
Athanase Innovation BLUE (E) AB*	559404-5998	Stockholm	Sverige	100
Athanase Innovation BLUE Invest AB AB*	559423-7413	Stockholm	Sverige	100
Athanase Innovation II Holding AB*	559437-4521	Stockholm	Sverige	100
Athanase Innovation II Advisory AB*	556437-4539	Stockholm	Sverige	100
Athanase Innovation II (D) AB*	559423-7421	Stockholm	Sverige	100
Athanase Innovation II (E) AB*	559423-7439	Stockholm	Sverige	100
Athanase Innovation II Invest AB*	559437-4537	Stockholm	Sverige	100
Ivisys AB*	556998-4981	Stockholm	Sverige	100
Ivisys Sweden AB*	556803-7898	Stockholm	Sverige	100
Ivisys Inc*	-	Chicago	USA	100

*Avser indirekt ägda företag

Moderbolaget	Org.nr	Säte	Land	Eget kapital	Kapitalandel, %	Antal aktier	Bokfört värde
Athanase Innovation Inc	-	New York	USA	1 116	100	1 000	1 062
Athanase Innovation Investments AB	559351-4689	Stockholm	Sverige	54 919	100	250	60 575
Athanase Tech AB	559061-2171	Stockholm	Sverige	300 147	100	12 400	849 356

Andelar i koncernföretag	2023	2022
Ingående anskaffningsvärde	2 379 443	2 313 356
Förvärv	-	25
Lämnade aktieägartillskott	3 000	66 062
Utgående ackumulerade anskaffningsvärden	2 382 443	2 379 443
Ingående nedskrivningar	-907 450	-
Årets nedskrivningar	-564 000	-907 450
Utgående ackumulerade nedskrivningar	-1 471 450	-907 450
Redovisat värde	910 993	1 471 993



Not 17: förutbetalda kostnader och upplupna intäkter

	Koncernen		Moderbolaget	
	2023	2022	2023	2022
Förutbetalda hyror	2 447	2 038	1 554	1 465
Upplupna ränteintäkter	63	-	-	-
Övriga poster	2 382	1 424	487	781
Summa	4 892	3 462	2 041	2 246

Not 18: bolagets aktie

Antalet aktier uppgår till 25 248 826 med kvotvärde 1,845 kr. Aktiekapitalet består av enbart stamaktier. Mer information om aktien och ägarna finns i avsnittet Aktien på sid 14-15.

Not 19: uppskjuten skatt

	Koncernen	
	2023	2022
Belopp vid årets ingång	19 842	10 727
Tillkommande skattefordringar	10 948	10 127
Återförda belopp	-	-1 012
Summa	30 790	19 842

Not 20: långfristiga skulder

	Koncernen	
	2023	2022
Skulder till kreditinstitut som förfaller inom 1 till 5 år	328	422
Summa	328	422

Not 21: upplupna kostnader och förutbetalda intäkter

	Koncernen		Moderbolaget	
	2023	2022	2023	2022
Semesterlöner	2 640	1 859	489	310
Upplupna sociala avgifter	1 597	584	523	98
Upplupna styrelsearvoden	2 398	2 650	2 398	2 650
Övriga upplupna kostnader	2 692	2 530	1 665	927
Förutbetalda intäkter	1 468	1 383	1 468	1 383
Summa	10 795	9 006	6 543	5 368

Not 22: ställda säkerheter och eventalförpliktelser

	Koncernen		Moderbolaget	
	2023	2022	2023	2022
Ställda säkerheter	22 638	28 509	22 638	28 509

Av koncernen och moderbolagets ställda säkerheter avser 20,0 Mkr (25,9) garantiåttagaden till förmån för dotterbolag.

Not 23: ej kassaflödespåverkande poster

	Koncernen		Moderbolaget	
	2023	2022	2023	2022
Avskrivningar	14 530	15 488	-	-
Nedskrivning andelar i dotterbolag	-	-	564 000	907 450
Andelar i intresseföretags resultat	1 469	-	-	-
Värdförändring värdepapper	-21 327	51 804	-	-
Valutakursdifferenser	2 886	-2 055	-	-
Summa	-2 442	65 237	564 000	907 450

Not 24: transaktioner med närstående

Närståendetransaktioner

Av moderbolagets fakturerade försäljning avser 200 Tkr (480), vilket motsvarar 100% (100), försäljning till koncernbolag. Moderbolagets inköp från koncernbolag uppgår till 2 016 Tkr (0), vilket motsvarar 11% av övriga externa kostnader. Därutöver har aktieägartillskott lämnats till koncernföretag, lån lämnats till koncernföretag och intresseföretag samt koncernbidrag erhållits.

Athanase Innovation har genom dotterbolag ingått en överenskommelse med Celina Fondförvaltning AB som innebar

att Athanase Innovation sålde innehavd option gällande förvaltningsrätten av Celina Småbolagsfond.

Garantiåttaganden

Moderbolaget har ingått garantiåttagande till förmån för koncernföretag om 20,0 Mkr (25,9).

Transaktioner med personer i ledande ställning

Utöver vad som angivits i not 4 ersättning till anställda har inga transaktioner med närstående fysiska personer ägt rum.

Not 25: händelser efter balansdagen

Styrelsen har utnyttjat bemyndigandet om syntetiska återköp av aktier och Pareto Securities AB, har via swapavtal, förvärvat 1 095 214 aktier.

Styrelsen har beslutat avbryta fondstrategin US Pre-IPO och istället fokusera på fondstrategin Industrial Tech. Athanase Innovation har anmält, och Finansinspektionen har avregistrerat, de bolag som var avsedda att förvalta US Pre-IPO strategin.

Extra bolagsstämma beslutade att överlåta aktier i koncernbolaget Athanase Innovation II Holding AB, motsvarande 50,0002% av rösterna, till Athanase Innovation AB:s verkställande direktör Peter Laveson.

Styrelsen har föreslagit att årsstämman beslutar om minskning av aktiekapitalet med 2 953 Tkr med indragning av 1 600 798 aktier. Det totala inlösenvederlaget uppgår till 25 996 Tkr, varav 23 043 Tkr tas från fritt eget kapital. Vidare har styrelsen förelagt att årsstämman beslutar om fondemission varigenom bolagets aktiekapital ska ökas med 2 956 Tkr kronor genom överföring av medel från fritt eget kapital. Bolagets fria egna kapital kommer uppgå till 1 273 491 Tkr om årsstämman beslutar i enlighet med styrelsens förslag.

Ivisys har erhållit en order på 62,9 Mkr från iGPS som omfattar 4 stycken PalletAI, samt extra och tillhörande utrustning. iGPS är USA:s största tillverkare av plastpallar.

Not 26: vinstdisposition

Till årsstämman förfogande står följande vinstmedel i moderbolaget (kr):

Balanserade vinstmedel	1 873 330 800
Årets resultat	-573 841 211
	1 299 489 589

Styrelsen föreslår att vinstmedel disponeras så att

I ny räkning överförs	1 299 489 589
	1 299 489 589

Underskrifter

Athanase Innovation AB

Stockholm den dag som framgår av digital signatur

Stefan Charette
Styrelseordförande

Kenth Eriksson
Styrelseledamot

Karin Gunnarsson
Styrelseledamot

Heidi Harman
Styrelseledamot

Björn Jeffery
Styrelseledamot

Vijay Ravindran
Styrelseledamot

Caroline Reuterskiöld
Styrelseledamot

Peter Laveson
Verkställande direktör

Vår revisionsberättelse har lämnats den dag som framgår av digital signatur
Ernst & Young AB

Jesper Nilsson
Auktoriserad revisor



Revisionsberättelse

Till bolagsstämman i Athanase Innovation AB
Org.nr. 559098-0909

Rapport om årsredovisningen och koncernredovisningen

Uttalanden

Vi har utfört en revision av årsredovisningen och koncernredovisningen för Athanase Innovation AB för räkenskapsåret 2023.

Enligt vår uppfattning har årsredovisningen och koncernredovisningen upprättats i enlighet med årsredovisningslagen och ger en i alla väsentliga avseenden rättvisande bild av Athanase Innovation ABs finansiella ställning per den 31 december 2023 och av dess finansiella resultat och kassaflöde för året enligt årsredovisningslagen. Förvaltningsberättelsen är förenlig med årsredovisningens övriga delar.

Vi tillstyrker därför att bolagsstämman fastställer resultaträkningen och balansräkningen.

Grund för uttalanden

Vi har utfört revisionen enligt International Standards on Auditing (ISA) och god revisionssed i Sverige. Vårt ansvar enligt dessa standarder beskrivs närmare i avsnittet *Revisorns ansvar*. Vi är oberoende i förhållande till Athanase Innovation AB enligt god revisorssed i Sverige och har i övrigt fullgjort vårt yrkesetiska ansvar enligt dessa krav.

Vi anser att de revisionsbevis vi har inhämtat är tillräckliga och ändamålsenliga som grund för våra uttalanden.

Annan information än årsredovisningen och koncernredovisningen

Det är styrelsen och verkställande direktören som har ansvaret för den andra informationen. Den andra informationen består av sidorna 1-18 samt 50-51 i detta dokument (men innefattar inte årsredovisningen och vår revisionsberättelse avseende denna).

Vårt uttalande avseende årsredovisningen omfattar inte denna information och vi gör inget uttalande med bestyrkande avseende denna andra information.

I samband med vår revision av årsredovisningen är det vårt ansvar att läsa den information som identifieras ovan och överväga om informationen i väsentlig utsträckning är oförenlig med årsredovisningen. Vid denna genomgång beaktar vi även den kunskap vi i övrigt inhämtat under revisionen samt bedömer om informationen i övrigt verkar innehålla väsentliga felaktigheter.

Om vi, baserat på det arbete som har utförts avseende denna information, drar slutsatsen att den andra informationen innehåller en väsentlig felaktighet, är vi skyldiga att rapportera detta. Vi har inget att rapportera i det avseendet.

Styrelsen och verkställande direktörens ansvar

Det är styrelsen och verkställande direktören som har ansvaret för att årsredovisningen upprättas och att den ger en rättvisande bild enligt årsredovisningslagen. Styrelsen och verkställande direktören ansvarar även för den interna kontroll som de bedömer är nödvändig för att upprätta en årsredovisning som inte innehåller några väsentliga felaktigheter, vare sig dessa beror på oegentligheter eller misstag.

Vid upprättandet av årsredovisningen ansvarar styrelsen och verkställande direktören för bedömningen av bolagets förmåga att fortsätta verksamheten. De upplyser, när så är tillämpligt, om förhållanden som kan påverka förmågan att fortsätta verksamheten och att använda antagandet om fortsatt drift. Antagandet om fortsatt drift tillämpas dock inte om styrelsen och verkställande direktören avser att likvidera bolaget, upphöra med verksamheten eller inte har något realistiskt alternativ till att göra något av detta.

Revisorernas ansvar

Våra mål är att uppnå en rimlig grad av säkerhet om att årsredovisningen som helhet inte innehåller några väsentliga felaktigheter, vare sig dessa beror på oegentligheter eller misstag, och att lämna en revisionsberättelse som innehåller våra uttalanden. Rimlig säkerhet är en hög grad av säkerhet, men är ingen garanti för att en revision som utförs enligt ISA och god revisionssed i Sverige alltid kommer att upptäcka en väsentlig felaktighet om en sådan finns. Felaktigheter kan uppstå på grund av oegentligheter eller misstag och anses vara väsentliga om de enskilt eller tillsammans rimligen kan förväntas påverka de ekonomiska beslut som användare fattar med grund i årsredovisningen.

Som del av en revision enligt ISA använder vi professionellt omdöme och har en professionellt skeptisk inställning under hela revisionen. Dessutom:

- identifierar och bedömer vi riskerna för väsentliga felaktigheter i årsredovisningen, vare sig dessa beror på oegentligheter eller misstag, utformar och utför granskningsåtgärder bland annat utifrån dessa risker och inhämtar revisionsbevis som är tillräckliga och ändamålsenliga för att utgöra en grund för våra uttalanden. Risken för att inte upptäcka en väsentlig felaktighet till följd av oegentligheter är högre än för en väsentlig felaktighet som beror på misstag, eftersom oegentligheter kan innefatta agerande i maskopi, förfalskning, avsiktliga utelämnanden, felaktig information eller åsidosättande av intern kontroll.
- skaffar vi oss en förståelse av den del av bolagets interna kontroll som har betydelse för vår revision för att utforma granskningsåtgärder som är lämpliga med hänsyn till omständigheterna, men inte för att uttala oss om effektiviteten i den interna kontrollen.
- utvärderar vi lämpligheten i de redovisningsprinciper som används och rimligheten i styrelsens och verkställande direktörens uppskattningar i redovisningen och tillhörande upplysningar.
- drar vi en slutsats om lämpligheten i att styrelsen och verkställande direktören använder antagandet om fortsatt drift vid upprättandet av årsredovisningen. Vi drar också en slutsats, med grund i de inhämtade revisionsbevisen, om det finns någon väsentlig osäkerhetsfaktor som avser sådana händelser eller förhållanden som kan leda till betydande tvivel om bolagets förmåga att fortsätta verksamheten. Om vi drar slutsatsen att det finns en väsentlig osäkerhetsfaktor, måste vi i revisionsberättelsen fästa uppmärksamheten på upplysningarna i årsredovisningen om den väsentliga osäkerhetsfaktorn eller, om sådana upplysningar är otillräckliga, modifiera uttalandet om årsredo-

visningen. Våra slutsatser baseras på de revisionsbevis som inhämtas fram till datumet för revisionsberättelsen. Dock kan framtida händelser eller förhållanden göra att ett bolag inte längre kan fortsätta verksamheten.

- utvärderar vi den övergripande presentationen, strukturen och innehållet i årsredovisningen, däribland upplysningarna, och om årsredovisningen återger de underliggande transaktionerna och händelserna på ett sätt som ger en rättvisande bild.

Vi måste informera styrelsen om bland annat revisionens planerade omfattning och inriktning samt tidpunkten för den. Vi måste också informera om betydelsefulla iakttagelser under revisionen, däribland de eventuella betydande brister i den interna kontrollen som vi identifierat.

Rapport om andra krav enligt lagar och andra författningar

Uttalanden

Utöver vår revision av årsredovisningen har vi även utfört en revision av styrelsens och verkställande direktörens förvaltning av Athanase Innovation AB för räkenskapsåret 2022 samt av förslaget till dispositioner beträffande bolagets vinst eller förlust.

Vi tillstyrker att bolagsstämman disponerar vinsten enligt förslaget i förvaltningsberättelsen och beviljar styrelsens ledamöter och verkställande direktören ansvarsfrihet för räkenskapsåret.

Grund för uttalanden

Vi har utfört revisionen enligt god revisionssed i Sverige. Vårt ansvar enligt denna beskrivs närmare i avsnittet *Revisorernas ansvar*. Vi är oberoende i förhållande till Athanase Innovation AB enligt god revisorssed i Sverige och har i övrigt fullgjort vårt yrkesetiska ansvar enligt dessa krav.

Vi anser att de revisionsbevis vi har inhämtat är tillräckliga och ändamålsenliga som grund för våra uttalanden.

Styrelsens ansvar

Det är styrelsen som har ansvaret för förslaget till dispositioner beträffande bolagets vinst eller förlust. Vid förslag till utdelning innefattar detta bland annat en bedömning av om utdelningen är försvarlig med hänsyn till de krav som bolagets verksamhetsart, omfattning och risker ställer på storleken av bolagets egna kapital, konsolideringsbehov, likviditet och ställning i övrigt.

Styrelsen ansvarar för bolagets organisation och förvaltningen av bolagets angelägenheter. Detta innefattar bland annat att fortlöpande bedöma bolagets ekonomiska situation



och att tillse att bolagets organisation är utformad så att bokföringen, medelsförvaltningen och bolagets ekonomiska angelägenheter i övrigt kontrolleras på ett betryggande sätt. Verkställande direktören ska sköta den löpande förvaltningen enligt styrelsens riktlinjer och anvisningar och bland annat vidta de åtgärder som är nödvändiga för att bolagets bokföring ska fullgöras i överensstämmelse med lag och för att medelsförvaltningen ska skötas på ett betryggande sätt.

Revisorns ansvar

Vårt mål beträffande revisionen av förvaltningen, och därmed vårt uttalande om ansvarsfrihet, är att inhämta revisionsbevis för att med en rimlig grad av säkerhet kunna bedöma om någon styrelseledamot eller verkställande direktören i något väsentligt avseende:

- företagit någon åtgärd eller gjort sig skyldig till någon försummelse som kan föranleda ersättningsskyldighet mot bolaget, eller
- på något annat sätt handlat i strid med aktiebolagslagen, årsredovisningslagen eller bolagsordningen.

Vårt mål beträffande revisionen av förslaget till dispositioner av bolagets vinst eller förlust, och därmed vårt uttalande om detta, är att med rimlig grad av säkerhet bedöma om förslaget är förenligt med aktiebolagslagen.

Rimlig säkerhet är en hög grad av säkerhet, men ingen garanti för att en revision som utförs enligt god revisions- sed i Sverige alltid kommer att upptäcka åtgärder eller

försummelser som kan föranleda ersättningsskyldighet mot bolaget, eller att ett förslag till dispositioner av bolagets vinst eller förlust inte är förenligt med aktiebolagslagen.

Som en del av en revision enligt god revisions- sed i Sverige använder vi professionellt omdöme och har en professionellt skeptisk inställning under hela revisionen. Granskningen av förvaltningen och förslaget till dispositioner av bolagets vinst eller förlust grundar sig främst på revisionen av räkenskaperna. Vilka tillkommande granskningsåtgärder som utförs baseras på vår professionella bedömning med utgångspunkt i risk och väsentlighet. Det innebär att vi fokuserar granskningen på sådana åtgärder, områden och förhållanden som är väsentliga för verksamheten och där avsteg och överträdelser skulle ha särskild betydelse för bolagets situation. Vi går igenom och prövar fattade beslut, beslutsunderlag, vidtagna åtgärder och andra förhållanden som är relevanta för vårt uttalande om ansvarsfrihet. Som underlag för vårt uttalande om styrelsens förslag till dispositioner beträffande bolagets vinst eller förlust har vi granskat om förslaget är förenligt med aktiebolagslagen.

Stockholm den dag som framgår av digital signatur

Ernst & Young AB

Jesper Nilsson
Auktoriserad revisor

Athanase innovation årsstämma

Athanase Innovations årsstämma äger rum 8 maj 2024. För mer information se www.athanaseinnovation.com.

Kontakt

Athanase Innovation AB
Org.nr: 559098-0909
Birger Jarlsgatan 6, 4tr
114 34 Stockholm



