



2018

ÅRSREDOVISNING 

INNEHÅLL

2	SAMMANFATTNING
3	VD HAR ORDET
4	FÖRVALTNINGSBERÄTTELSE
6	BOLAGETS AKTIE
7	OSÄKERHETSFAKTORER OCH RISKER
9	XAVITECH KONCERN
14	XAVITECH MODERBOLAG
18	NOTER
26	UNDERSKRIFTER

SAMMANFATTNING

- Xavitech är nu en koncern, det helägda dotterbolaget Xavitech Medical AB bildades under det tredje kvartalet. Jämförelsesiffror för koncernen avser endast moderbolaget i denna rapport.

- Nettoomsättningen januari - december uppgick till 3745 Tkr (4476 Tkr)

- Orderingången under perioden januari - december uppgick till 4296 Tkr (4391 Tkr)

- Rörelseresultat för perioden januari - december uppgick till -1689 Tkr

VD HAR ORDET

2018 har varit ett år av utveckling, inte bara av produkter utan även av företaget Xavitech, som numera är en koncern med ett medicintekniskt dotterbolag där innovation är ledordet. Det har också varit väldigt utvecklande för mig som person att sätta mig in i Xavitechs verksamhet, skapa ett dotterbolag och utveckla en prototyp av en produkt som ligger i främsta ledet av produkter inom sin kategori.

I början av 2018 meddelade Xavitech att vi skulle satsa på utveckling av dels vår egen produkt inom NPWT i ett nytt dotterbolag, dels utveckla IoT- (Internet of Things) funktionalitet på våra pumpar vilket ger dem möjlighet att vara uppkopplade mot internet och på så sätt kunna kommunicera med andra produkter eller gränssnitt.

Vi meddelade också att vi skulle färdigställa vår nya pumpmodell V100 som påbörjades under 2016, samt att vi skulle slutföra utvecklingen av ett utbytbar pumphus vilket ger oss en smart produkt för vätskeapplikationer och möjlighet att sälja service. Allt detta har vi arbetat hårt med och det ser lovande ut. Det utbytbara pumphuset finns nu för utvärdering hos en tilltänkt kund med en mycket spännande potential.

Med så starkt fokus på utveckling har jag prioriterat företagets resurser till utvecklingsarbetet, det har gett mindre möjligheter att jobba med marknadsföring och försäljning vilket i sin tur påverkade resultatet under andra halvan av året.

*”Det utbytbara pumphuset finns nu för utvärdering hos en tilltänkt kund med en mycket spännande potential.”
- Henrik Sjöström, VD*

Vi har en ökande kundbas och några av våra större kunder har haft ett sviktande år medan andra har vuxit markant. Vi har under hösten förstärkt organisationen med en marknadsförare/kommunikatör och har ökat våra insatser på sociala medier och sökordsoptimering för att nå ut till fler potentiella kunder. Vi har även förbättrat våra broschyrer och andra material för marknadsföring för att underlätta arbetet för våra distributörer vilket redan har gett positiv effekt.

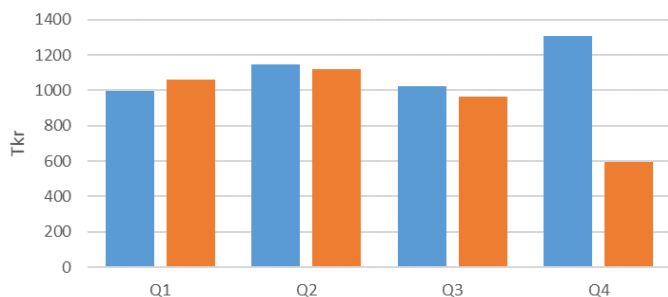
Under 2019 ligger huvudfokus på fortsatt arbete med nyförsäljning och vi kommer att jobba med att hitta nya distributörer i flera länder. För att kunna förstärka kompetensen inom företaget beträffande produktutveckling har vi även rekryterat ytterligare en ingenjör med fokus på maskinteknik, vilket ger oss möjlighet att slutföra de påbörjade projekten och sedan fortsätta satsa på innovation och förbättringar. Detta gör att vår kostnadsstruktur har ökat, en ökning som bedöms vara helt nödvändig för att Xavitech ska kunna växa och inom en rimlig tid gå med vinst.

När jag antog jobbet som VD för ett år sedan såg jag endast en väg att gå, vilket var framåt. Jag är övertygad om att utvecklingen och kompetensen vi bygger upp i Xavitech kommer att vara eftertraktade på marknaden. Våra främsta framgångsfaktorer kommer vara innovation och att uthållighet till att ro våra planer i land. Jag hyser gott hopp om framtiden!

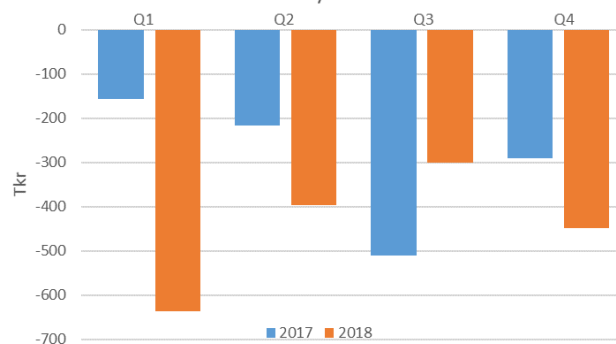
Henrik Sjöström, VD
Härnösand, januari 2019

FÖRVALTNINGSBERÄTTELSE

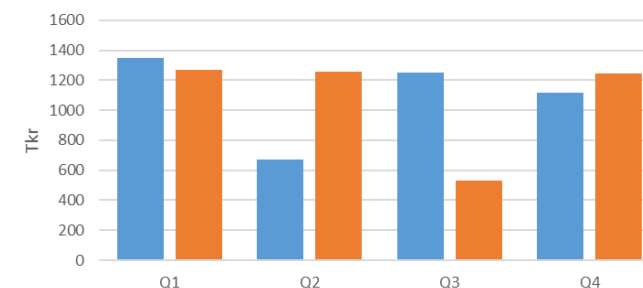
Nettoomsättning/kvartal



Resultat/kvartal



Orderingång/kvartal



FÖRSÄLJNING

Koncernens försäljning minskade med 16 % i jämförelse med fjolåret. De främsta anledningarna till det är att några av våra befintliga kunder har sålt färre av sina produkter än förväntat samtidigt som Xavitech har lagt stora resurser på utveckling och resurserna inte har räckt till att fokusera tillräckligt på inarbetning av nya kunder och samples. Även vår distributör i Kina upplevde en tillfällig nedgång av förväntade nya kunder som köper pumpar för testning under Q2 och Q3.

DISTRIBUTÖRER

Under 2018 är det framförallt distributören i Storbritannien som har gått fram med fler små order för testning av våra pumpar och en stor order i slutet av året till en helt ny kund. Arbetet att hitta fler distributörer fortsätter under 2019 och det är en viktig del för försäljning av våra standardpumpar.

RESULTAT

Koncernens resultat gick ned från -1172Tkr (2017) till -1784Tkr (2018), vilket till största del beror på ökade utvecklingskostnader i både moderbolag och dotterbolag samt en lägre försäljning än fjolåret.

BRUTTOMARGINALEN

Koncernens bruttomarginal för 2018 uppgick till 57 % (63%) Bruttomarginalen är beroende av olika valutors upp- och nedgång men den stora skillnaden mot fjolåret är att fördelningen av lönekostnaderna har justerats i jämförelse med tidigare år. Ytterligare en faktor är att kostnaden för ingående elektronikkomponenter har stigit då det för närvarande råder en global brist på kondensatorer och dylikt.

LIKVIDITET

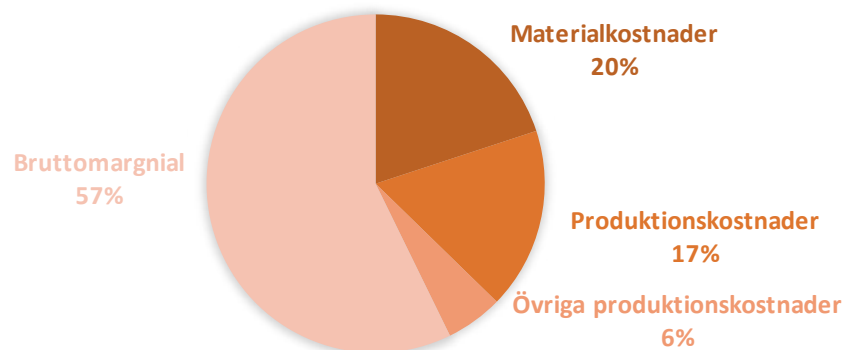
Xavitechs likviditet kommer sannolikt vara tillräcklig för det kommande året. Detta kan komma att ändras om styrelsen beslutar sig för nya satsningar eller att befintliga satsningar kräver mer kapital.

FÖRSLAG TILL VINSTDISPOSITION

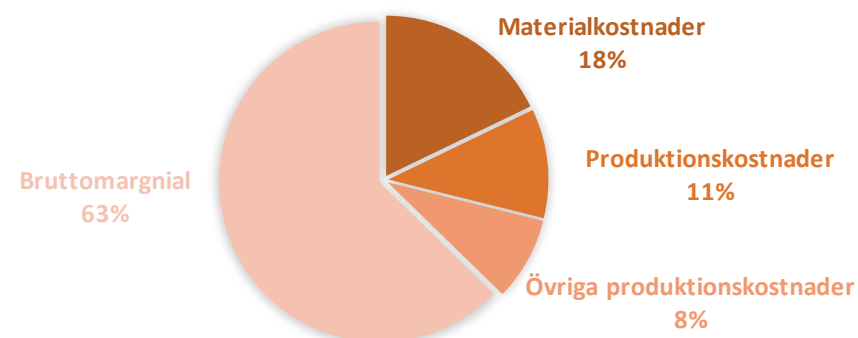
Styrelsen föreslår att till förfogande stående vinstmedel (kronor):

Överkursfond	5 271 010
Balanserat resultat	-53 701
Årets förlust	-1 303 840
3 913 469	
disponeras så att i ny räkning överföres	3 913 469

FÖRVALTNINGSBERÄTTELSE



Försäljning 2018	3745
Materialkostnader	747
Produktionskostnader	649
Övriga produktionskostnader	205
Bruttomarginal	57%
Kostnad såld vara	1601



Försäljning 2017	4476
Materialkostnader	799
Produktionskostnader	493
Övriga produktionskostnader	376
Bruttomarginal	63%
Kostnad såld vara	1669

FRAMTIDSUTSIKTER.

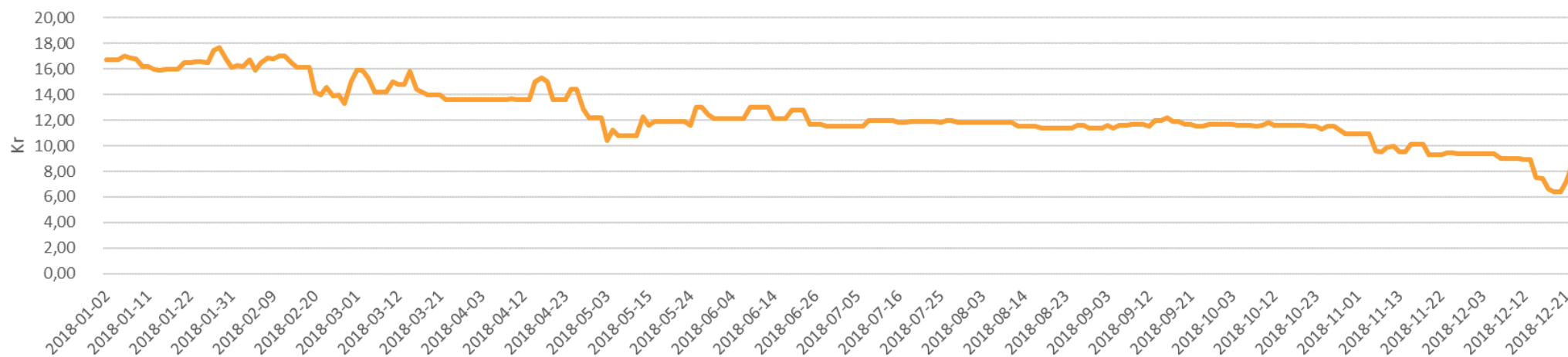
Framtidsutsikterna är goda för Xavitech. Målsättningen är att hitta fler kunder inom segmentet 500-2000 pumpar per år för att nå en stadig och långsiktig tillväxt. Det finns även flera möjligheter att nå produkter med en årlig omsättning många gånger högre, vilket är väldigt inspirerande. 2018 har varit kostsamt i både resurser och pengar att ta Xavitech till en ny nivå med ett större produktutbud, starta ett dotterbolag och ta fram en prototyp för vår egen produkt inom NPWT.

Under 2019 kommer fokus att ligga på försäljning och marknadsföring, vilket också kommer att vara kostsamt och ta tid, men möjligheterna är närmast oändliga och utsikterna är goda. Den första prototypen av vår NPWT produkt för läkning av svårläkta sår ställdes ut på Com-pamed/Medica i november, en av de största mässorna inom Medtech i världen, där den fick mycket uppmärksamhet. Under det kommande året fortsätter arbetet med produktutvecklingen av denna produkt och kontakter för samarbete med flera tillverkare av sårbehandlingsmate-

rial har redan inletts. Det är enormt tillfredställande att få bekräftelse på att produktidén är helt rätt för att nå en ny teknisk nivå inom detta segment samt att utvecklingen ligger i linje med att klara de allt högre regulatoriska krav som ställs på denna typ av produkter.

BOLAGETS AKTIE

Aktiekurs



AKTIEINFORMATION

Xavitechs aktie listades på NGM Nordic MTF.
Första handelsdag för aktien var 29 mars 2017.

Aktienamn: XAVI MTF B
ISIN-Kod: SE0003088541

Antal aktier 2018-12-31
A-aktier: 500 000st
B-aktier 2 467 221st

STÖRSTA AKTIEÄGARE PER DEN 31 DECEMBER 2018

Johan Stenberg med bolag (Vileum AB)
Poularde AB (Norrländspojkarna AB)
CBLDN-BARCLAYS BANK (Sussie)
Almi Invest Mitt AB
Mats Berlin
Övriga ägare

Totalt antal aktier 2018-12-31

A-aktier	B-aktier	Röster	Kapital
500 000	411 815	40,72%	30,73%
	357 869	10,32%	12,06%
	263 375	7,60%	8,88%
	135 855	3,92%	4,58%
	122 474	3,86%	4,51%
	1 042 004	30,05%	35,12%
500 000	2 467 221	100%	100%

OSÄKERHETSFAKTORER OCH RISKER

Xavitech säljer pumpar som är integrerade i sina kunders produkter. Detta gör att bolagets försäljning på kort sikt, 1-2 år, är helt beroende av när kunder kommer i serieproduktion och hur bra de lyckas med sin försäljning. Långsiktigt, 3-5 år, kan denna risk minimeras genom att pumparna integreras i så många produkter och branscher som möjligt.

BEROENDE AV NYCKELPERSONER

Inom bolaget finns ett antal nyckelpersoner. Om nyckelpersoner lämnar företaget kan det få en negativ inverkan på bolagets utveckling. Att ersätta högt kvalificerade personer kan ta ansevärd tid och vara kostsamt.

TEKNOLOGIUTVECKLING

Xavitechs framgång är till viss del beroende av att bolaget ligger i framkant när det gäller tekniken. Tappas försprånget till någon konkurrent kan det få negativa konsekvenser. Xavitechs patent har stor betydelse för möjligheten att licensiera teknologin samt hålla konkurrenter borta. Bolagets strategi för att sprida denna risk är att skydda sin kärnteknologi genom flera patent. Det finns en risk att någon skulle kunna finna att Xavitechs produkt gör intrång i ett annat patent. Det skulle i så fall påverka bolaget negativt.

MARKNADSUTVECKLINGEN

En vikande marknad eller finansiell kris skulle kunna påverka bolagets framtidsutsikter negativt.

LEVERANTÖRER

Xavitechs produktkvalitet är starkt beroende av hur väl underleverantörernas komponenter fungerar. En felande komponent kan skapa betydande förseningar och utebliven försäljning. En stor återkallelse av felande pumpar kan allvarligt skada Xavitech.

KONKURRENS

Nya teknologier och aktörer på marknaden kan omkullkasta Xavitechs konkurrensfördelar och försvåra försäljningen.

BEHOV AV YTTRELLIGARE KAPITAL

Xavitech kan behöva tillföras mer kapital inom en snar framtid. Om det sker i ett mindre gynnsamt läge kan kapitalanskaffningen försvåras och leda till likviditetsbrist.

PRODUKTANSVAR OCH SKADESTÅNDSKRAV

Xavitech riskerar, liksom andra tillverkare, att bli föremål för anspråk avseende produktansvar och andra juridiska frågor. Sådana anspråk kan röra stora belopp och betydande juridiska kostnader framför allt i USA.

Xavitech kan inte lämna några garantier för att dess verksamhet inte kommer att utsättas för ersättningskrav. Xavitech har försäkringar för bland annat produktansvar men kan inte garantera att dessa försäkringar är tillräckliga för alla sorters skadeståndskrav.

KREDITRISK

Kunders förmåga att betala kan påverka bolaget negativt och ge kundförluster.

ÄGARE MED STORT INFLYTANDE

En koncentration av företagskontrollen kan vara till nackdel för andra aktieägare som har andra intressen än majoritetsägarna. Ägarstrukturen kan komma att förändras över tiden. Det kan inte uteslutas att nuvarande sammansättning av dominerande ägare kommer att förändras över tiden, varvid risk föreligger att Bolagets verksamhetsinriktning kan komma att avvika från den som idag utstakats av Bolagets styrelse.

FÖRMÅGA ATT HANTERA TILLVÄXT

Bolaget är ISO 9001:2015 certifierat med effektiva rutiner att producera Bolagets produkter. Om Bolaget misslyckas att hantera en snabb och kraftig tillväxt så föreligger det en risk att det kan medföra negativa konsekvenser för Bolaget.



XAVITECH | KONCERN

RESULTATRÄKNING | KONCERN

	Not	2018-01-01 2018-12-31	2017-01-01 2017-12-31
Nettoomsättning		3 745 378	4 476 311
Kostnad för sålda varor		-1 601 279	-1 669 212
<hr/>			
Bruttoresultat		2 144 099	2 807 099
Försäljningskostnader		-1 372 384	-2 114 041
Administrationskostnader		-1 288 632	-1 215 869
Forsknings- och utvecklingskostnader		-1 612 287	-1 553 851
Övriga rörelseintäkter		439 834	1 015 434
<hr/>			
Rörelseresultat	3, 4	-1 689 370	-1 061 228
Resultat från finansiella poster			
Övriga ränteintäkter och liknande resultatposter		4 497	4 115
Räntekostnader och liknande resultatposter		-99 503	-115 417
		-95 006	-111 302
<hr/>			
Resultat efter finansiella poster		-1 784 376	-1 172 530
<hr/>			
ÅRETS RESULTAT		-1 784 376	-1 172 530

BALANSRÄKNING | KONCERN

TILLGÅNGAR

ANLÄGGNINGSTILLGÅNGAR

Immateriella anläggningstillgångar

	Not	2018-12-31	2017-12-31
Balanserade utgifter för utvecklingsarbeten	5, 6	1 013 669	648 518
Patent och varumärken	6, 7	788 118	971 475
		1 801 787	1 619 993

Materiella anläggningstillgångar

Inventarier, verktyg och installationer	6, 8	224 623	208 588
---	------	---------	---------

Finansiella anläggningstillgångar

Andra långfristiga fordringar		32 000	2 000
Summa anläggningstillgångar		2 058 410	1 830 581

OMSÄTTNINGSTILLGÅNGAR

Varulager mm

Råvaror och förnödenheter		1 174 065	1 025 933
---------------------------	--	-----------	-----------

Kortfristiga fordringar

Kundfordringar		421 399	659 085
Aktuella skattefordringar		15 130	11 293
Övriga kortfristiga fordringar		151 204	153 773
Förutbetalda kostnader och upplupna intäkter		125 752	162 637

Summa kortfristiga tillgångar		713 485	986 788
--------------------------------------	--	----------------	----------------

<i>Kassa och bank</i>	9	2 747 042	572 418
-----------------------	---	-----------	---------

Summa omsättningstillgångar		4 634 592	2 585 139
------------------------------------	--	------------------	------------------

SUMMA TILLGÅNGAR		6 693 002	4 415 720
-------------------------	--	------------------	------------------

EGET KAPITAL OCH SKULDER

EGET KAPITAL

	Not	2018-12-31	2017-12-31
Aktiekapital		890 166	763 000
Fond för utvecklingsuppgifter		449 723	0
Överkursfond		5 271 010	2 035 072
Balanserat resultat		-449 723	0
Periodens resultat		-1 784 376	-1 172 530

Summa eget kapital		4 376 800	1 625 542
---------------------------	--	------------------	------------------

Långfristiga skulder

Skulder till kreditinstitut	6, 11	221 600	555 200
Övriga långfristiga skulder	12	979 167	916 668

Summa långfristiga skulder		1 200 767	1 471 868
-----------------------------------	--	------------------	------------------

Kortfristiga skulder

Skulder till kreditinstitut	6, 11	333 600	333 600
Förskott från kunder		30 768	2 324
Leverantörsskulder		50 578	223 135
Övriga kortfristiga skulder		69 916	111 475
Upplupna kostnader och förutbetalda intäkter	13	630 573	647 776

Summa kortfristiga skulder		1 115 435	1 318 310
-----------------------------------	--	------------------	------------------

SUMMA EGET KAPITAL OCH SKULDER		6 693 002	4 415 720
---------------------------------------	--	------------------	------------------

KASSAFLÖDESANALYS | KONCERN

	Not	2018-01-01 2018-12-31	2017-01-01 2017-12-31
Den löpande verksamheten			
Resultat före finansiella poster		-1 689 370	-1 061 228
Avskrivningar		379 573	568 618
Realisationsvinst		0	-60 000
Erhållen ränta		4 497	4 115
Erlagd ränta		-99 503	-115 417
Betald skatt		-5 732	6 908
Kassaflöde före förändring av rörelsekapital		-1 410 535	-657 004
Förändring av rörelsekapital			
Förändring av varulager och pågående arbete		-148 132	-30 622
Förändring av kundfordringar		237 686	-453 876
Förändring av kortfristiga fordringar		41 349	-132 288
Förändring av leverantörsskulder		-172 556	71 047
Förändring av kortfristiga skulder		9 730	-435 657
Kassaflöde från den löpande verksamheten		-1 442 458	-1 638 400
Investeringsverksamheten			
Investeringar i immateriella anläggningstillgångar		-507 741	-82 573
Investeringar i materiella anläggningstillgångar		-69 661	-163 051
Investeringar i finansiella anläggningstillgångar		-30 000	0
Försäljning av materiella anläggningstillgångar		0	60 000
Kassaflöde från investeringsverksamheten		-607 402	-185 624
Finansieringsverksamheten			
Nyemission		4 535 634	0
Amortering		-333 600	-233 400
Teckningsoptioner		22 450	0
Kassaflöde från finansieringsverksamheten		4 224 484	-233 400
ÅRETS KASSAFLÖDE		2 174 624	-2 057 424
Likvida medel vid periodens början		572 418	2 629 842
Likvida medel vid årets slut		2 747 042	572 418

FÖRÄNDRINGAR I EGET KAPITAL | KONCERN

	Aktie- kapital	Fond för utveckling- sutgifter	Överkurs- fond	Övrigt fritt eget kapital	Summa eget kapital
Ingående balans 2018-01-01	763 000		2 035 072	-1 172 530	1 625 542
Föregående års resultat			-1 172 530	1 172 530	0
Årets resultat				-1 784 376	-1 784 376
Nyemission (exkl. emissionskostnader)	127 166		4 408 468		4 535 634
Avsättning utvecklingsfond		449 723		-449 723	0
Belopp vid periodens utgång (2018-12-31)	890 166	449 723	5 271 010	-2 234 099	4 376 800

	Aktie- kapital	Överkurs- fond	Övrigt fritt eget kapital	Summa eget kapital
Ingående balans 2017-01-01	763 000	2 899 248	-864 176	2 798 072
Vinstdisposition enligt beslut på årsstämma		-864 176	864 176	
Periodens resultat			-1 172 530	-1 172 530
Belopp vid periodens utgång (2017-12-31)	890 166	2 035 072	-1 172 530	1 625 542

XAVITECH | MODERBOLAG 

RESULTATRÄKNING | MODERBOLAG

	Not	2018-01-01 2018-12-31	2017-01-01 2017-12-31
Nettoomsättning		3 745 378	4 476 311
Kostnad för sålda varor		-1 601 279	-1 669 212
.....			
Bruttoresultat		2 144 099	2 807 099
Försäljningskostnader		-1 372 384	-2 114 041
Administrationskostnader		-1 197 373	-1 215 869
Forsknings- och utvecklingskostnader		-1 223 010	-1 553 851
Övriga rörelseintäkter		439 834	1 015 434
.....			
Rörelseresultat	3, 4	-1 208 834	-1 061 228
Resultat från finansiella poster			
Övriga ränteintäkter och liknande resultatposter		4 497	4 115
Räntekostnader och liknande resultatposter		-99 503	-115 417
		-95 006	-111 302
Resultat efter finansiella poster		-1 303 840	-1 172 530
Resultat före skatt		-1 303 840	-1 172 530
<hr/>			
ÅRETS RESULTAT		-1 303 840	-1 172 530

BALANSRÄKNING | MODERBOLAG

TILLGÅNGAR

ANLÄGGNINGSTILLGÅNGAR

Immateriella anläggningstillgångar

	Not	2018-12-31	2017-12-31
Balanserade utgifter för utvecklingsarbeten	5, 6	617 647	648 518
Patent och varumärken	6, 7	788 118	971 475
		1 405 765	1 619 993

Materiella anläggningstillgångar

Inventarier, verktyg och installationer	6, 8	224 623	208 588
---	------	---------	---------

Finansiella anläggningstillgångar

Andelar i koncernföretag	14, 15	50 000	0
Fordringar hos koncernföretag	16	103 697	0
Andra långfristiga fordringar		32 00	2 000
		185 697	2 000

Summa anläggningstillgångar		1 816 085	1 830 581
------------------------------------	--	------------------	------------------

OMSÄTTNINGSTILLGÅNGAR

Varulager m m

Råvaror och förnödenheter		1 174 065	1 025 933
---------------------------	--	-----------	-----------

Kortfristiga fordringar

Kundfordringar		421 399	659 085
Aktuella skattefordringar		15 130	11 293
Övriga kortfristiga fordringar		149 309	153 773
Fordringar hos koncernföretag (kortfristiga)	17	762 523	0
Förutbetalda kostnader och upplupna intäkter		125 752	162 637
		1 474 113	986 788

<i>Kassa och bank</i>	9	2 697 743	572 418
-----------------------	---	-----------	---------

Summa omsättningstillgångar		5 345 921	2 585 139
------------------------------------	--	------------------	------------------

SUMMA TILLGÅNGAR		7 162 006	4 415 720
-------------------------	--	------------------	------------------

EGET KAPITAL OCH SKULDER

EGET KAPITAL

Bundet eget kapital

Aktiekapital		890 166	763 000
Fond för utvecklingsutgifter		53 701	0
		943 867	763 000

Fritt eget kapital

Överkursfond		5 271 010	2 035 072
Balanserat resultat		-53 701	0
Årets resultat		-1 303 840	-1 172 530

Summa eget kapital		4 857 336	1 625 542
---------------------------	--	------------------	------------------

Långfristiga skulder

Skulder till kreditinstitut	10, 11	221 600	555 200
Övriga långfristiga skulder	12	979 167	916 668

Summa långfristiga skulder		1 200 767	1 471 868
-----------------------------------	--	------------------	------------------

Kortfristiga skulder

Skulder till kreditinstitut	6, 11	333 600	333 600
Förskott från kunder		30 768	2 324
Leverantörsskulder		50 578	223 135
Övriga kortfristiga skulder		69 916	111 475
Upplupna kostnader och förutbetalda intäkter	13	619 041	647 776

Summa kortfristiga skulder		1 103 903	1 318 310
-----------------------------------	--	------------------	------------------

SUMMA EGET KAPITAL OCH SKULDER		7 162 006	4 415 720
---------------------------------------	--	------------------	------------------

KASSAFLÖDESANALYS | MODERBOLAG

Not	2018-01-01 2018-12-31	2017-01-01 2017-12-31
Den löpande verksamheten		
Resultat före finansiella poster	-1 208 834	-1 061 228
Avskrivningar	379 573	568 618
Realisationsvinst	0	-60 000
Erhållen ränta	4 497	4 115
Erlagd ränta	-99 503	-115 417
Betald skatt	-3 837	6 908
Kassaflöde från den löpande verksamheten före förändring av rörelsekapital	-928 104	-657 004
.....		
Kassaflöde från förändring av rörelsekapitalet		
Förändring av varulager och pågående arbete	-148 132	-30 622
Förändring av kundfordringar	237 686	-453 876
Förändring av kortfristiga fordringar	-721 174	-132 288
Förändring av leverantörsskulder	-172 556	71 047
Förändring av kortfristiga skulder	-1 802	-435 657
Kassaflöde från den löpande verksamheten	-1 734 082	-1 638 400
.....		
Investeringsverksamheten		
Investeringar i immateriella anläggningstillgångar	-111 719	-82 573
Investeringar i materiella anläggningstillgångar	-69 661	-163 051
Investeringar i finansiella anläggningstillgångar	-183 697	0
Försäljning av materiella anläggningstillgångar	0	60 000
Kassaflöde från investeringsverksamheten	-365 077	-185 624
.....		
Finansieringsverksamheten		
Nyemission	4 535 634	0
Amortering	-333 600	-233 400
Teckningsoptioner	22 450	0
Kassaflöde från finansieringsverksamheten	4 224 484	-233 400
<hr/>		
ÅRETS KASSAFLÖDE	2 125 325	-2 057 424
Likvida medel vid årets början	572 418	2 629 842
Likvida medel vid årets slut	2 697 743	572 418

FÖRÄNDRINGAR I EGET KAPITAL | MODERBOLAGET

	Aktie- kapital	Fond för utveckling- sutgifter	Överkurs- fond	Övrigt fritt eget kapital	Summa eget kapital
Ingående balans 2018-01-01	763 000		2 035 072	-1 172 530	1 625 542
Föregående års resultat			-1 172 530	1 172 530	0
Årets resultat				-1 303 840	-1 303 840
Nyemission (exkl. emissionskostnader)	127 166				4 535 634
Avsättning utvecklingsfond		53 701	4 408 468	-53 701	0
Belopp vid periodens utgång (2018-12-31)	890 166	53 701	5 271 010	-1 357 541	4 857 336

	Aktie- kapital	Överkurs- fond	Övrigt fritt eget kapital	Summa eget kapital
Ingående balans 2017-01-01	763 000	2 899 248	-864 176	2 798 072
Vinstdisposition enligt beslut på årsstämma		-864 176	864 176	
Periodens resultat			-1 172 530	-1 172 530
Belopp vid periodens utgång (2017-12-31)	890 166	2 035 072	-1 172 530	1 625 542



NOTER

NOT 1 REDOVISNINGS- OCH VÄRDERINGSPRINCIPER

Allmänna upplysningar

Årsredovisningen och koncernredovisningen är upprättad i enlighet med årsredovisningslagen och BFNAR 2012:1 Årsredovisning och koncernredovisning (K3). Redovisningsprinciperna är oförändrade jämfört med föregående år.

KONCERNREDOVISNING

Konsolideringsmetod

Koncernredovisningen har upprättats enligt förvärvsmetoden. Detta innebär att förvärvade verksamheter identifierbara tillgångar och skulder redovisas till marknadsvärde enligt upprättad förvärvsanalys. Överstiger verksamhetens anskaffningsvärde det beräknade marknadsvärdet av de förväntade nettotillgångarna enligt förvärvsanalysen redovisas skillnaden som goodwill.

Transaktioner mellan koncernföretag

Koncerninterna fordringar och skulder samt transaktioner mellan koncernföretag liksom orealiserade vinster elimineras i sin helhet. Orealiserade förluster elimineras också såvida inte transaktionen motsvarar ett nedskrivningsbehov.

Förändring av internvinst under räkenskapsåret har eliminerats i koncernresultaträkningen.

REDOVISNING AV INTÄKTER

Varor

Försäljning av varor redovisas när väsentliga risker och fördelar övergår från säljare till köpare i enlighet med försäljningsvillkoren. Försäljning redovisas efter avdrag för moms och rabatter.

Tjänsteuppdrag

Tjänsteuppdrag redovisas som intäkt enligt huvudregeln. För tjänsteuppdrag på löpande räkning redovisas inkomsten som är hänförlig till ett utfört tjänsteuppdrag som intäkt i takt med att arbete utförs och material levereras eller förbrukas.

Immateriella anläggningstillgångar

En immateriell tillgång är en identifierbar icke-monetär tillgång och värderas till anskaffningsvärde med avdrag för ackumulerade avskrivningar och nedskrivningar. Värdet prövas när indikation på värdenedgång föreligger och skrivs ned om en sådan prövning visar att nyttjandevärdet understiger det bokförda värdet. Nyttjande perioden prövas vid varje bokslut och justeras vid behov. För tillgångar som ännu inte är färdiga för användning prövas värdet på balansdagen.

Balanserade utgifter för utvecklingsarbeten och Patent

Posterna avser egna och förvärvade utgifter för utveckling av de intelligenta pumpar som bolaget utvecklat. Aktiverade utgifter för patent är i sin helhet förvärvade utgifter. Bolaget innehar patent för pumpen och dess styrsystem samt har sökt ytterli-

gare patent kopplade till pumparna och dess olika applikationer. Avskrivningar av balanserade utgifter för utvecklingsarbeten påbörjas när respektive utvecklingsprojekt i huvudsak har slutförts.

Bolaget skriver av dessa immateriella tillgångar på 10 år mot bakgrund av att de utvecklade pumparna och dess system bedöms ha en lång teknisk och kommersiell livslängd då de byggs in i andra produkter, i huvudsak i medicintekniska produkter som i sig vanligen har lång produktlivscykel.

Avskrivningar sker linjärt och avskrivningar ingår i resultaträkningens post Forskning och utvecklingskostnader. Följande nyttjandeperioder tillämpas fr.o.m. 2010 för immateriella anläggningstillgångar:

Balanserade utgifter för utvecklingsarbeten	10 år
Patent och varumärken	10 år

MATERIELLA ANLÄGGNINGSTILLGÅNGAR

Inventarier och verktyg

Materiella anläggningstillgångar redovisas till anskaffningsvärde minskat med avskrivningar. Materiella anläggningstillgångar skrivs av systematiskt över tillgångens bedömda nyttjande period. Avskrivningarna är fördelade mellan resultaträkningens poster Kostnad såld vara och Forskning och utvecklingskostnader.

Avskrivningar sker linjärt och följande nyttjandeperiod tillämpas för materiella anläggningstillgångar:

Inventarier och verktyg 5 år

Finansiella instrument

Finansiella instrument redovisas i enlighet med reglerna i K3 kapitel 11, vilket innebär att värdering sker utifrån anskaffningsvärde.

Finansiella instrument som redovisas i balansräkningen inkluderar kundfordringar och övriga fordringar, leverantörsskulder och låneskulder. Instrumenten redovisas i balansräkningen när bolaget blir part i instrumentets avtalsmässiga villkor. Finansiella tillgångar tas bort från balansräkningen när rätten att erhålla kassaflöden från instrumentet har löpt ut eller överförs och bolaget har överfört i stort sett alla risker och förmåner som är förknippade med äganderätten.

Finansiella skulder tas bort från balansräkningen när förpliktelserna har reglerats eller på annat sätt upphört.

Kundfordringar och övriga fordringar

Fordringar redovisas som omsättningstillgångar med undantag för poster med förfalldag mer än 12 månader efter balansdagen, vilka klassificeras som anläggningstillgångar. Fordringar tas upp till det belopp som förväntas bli inbetalt efter avdrag för individuellt bedömda osäkra fordringar.

Låneskulder och leverantörsskulder

Låneskulder redovisas initialt till anskaffningsvärde.

Skiljer sig det redovisade beloppet från det belopp som ska återbetalas vid förfallotidpunkten periodiseras mellanskillnaden som räntekostnad över lånets löptid med hjälp av instrumentets effektivränta. Härigenom överensstämmer vid förfallotidpunkten det redovisade beloppet och det belopp som ska återbetalas. Kortfristiga leverantörsskulder redovisas till anskaffningsvärde.

Leasingavtal

Samtliga leasingavtal, redovisas som hyresavtal (operationella leasingavtal). Leasingavgiften redovisas som en kostnad linjärt över leasingperioden.

Varulager

Varulagret har värderats till det lägsta av dess anskaffningsvärde och dess nettoförsäljningsvärde på balansdagen.

Inkomstskatter

Aktuella skatter värderas utifrån de skattesatser och skatteregler som gäller på balansdagen. Uppskjutna skatter värderas utifrån de skattesatser och skatteregler som är beslutade före balansdagen. Bolaget har ett ansamlat skattemässigt underskott om 28 802 tkr. Då bolaget historiskt redovisat negativa resultat så redovisas inte någon uppskjuten skattefordran på underskottet.

Offentliga stöd

Offentliga stöd redovisas när företaget uppfyller de villkor som är förknippade med bidragen samt att det med säkerhet kan fastställas att bidragen kommer att erhållas. Erhållna bidrag resultatförs i den period de intjänas och i resultaträkningen

redovisas de som övrig intäkt. Offentliga stöd för anskaffning av anläggningstillgångar reducerar tillgångens redovisade värde.

Kassaflödesanalys

Kassaflödesanalysen upprättas enligt indirekt metod. Det redovisade kassaflödet omfattar endast transaktioner som medfört in- eller utbetalningar.

Ersättningar till anställda

Ersättningar till anställda utgörs av lön, sociala avgifter, semesterlön, betald sjukfrånvaro, sjukvård och avtalsenliga försäkringskostnader. Ersättningar redovisas som en kostnad och en skuld då det finns legal förpliktelse eller informell förpliktelse att betala ut ersättning.

NOT 2 UPPSKATTNINGAR OCH BEDÖMNINGAR

Xavitech AB (publ). gör uppskattningar och bedömningar om framtiden. De väsentligaste uppskattningarna och bedömningarna är att hänföra till värderingen av immateriella anläggningstillgångar.

Värdering av immateriella tillgångar

Bolagets immateriella rättigheter (patent) och dess aktiverade utvecklingsutgifter avseende produkterna skrivs av linjärt på 10 år. Värderingen av tillgångarna baserar sig på en bedömning och uppskattning om bolagets framtida utveckling. Värdering av immateriella tillgångar är en väsentlig och svår bedömningsfråga.

NOT 3 OPERATIONELLA LEASINGAVTAL

Koncernen

Moderbolaget

Framtida mimimileasingavgifter, som skall erläggas avseende icke uppsägningsbara leasingavtal.

Förfaller till betalning varav 160 tkr (160) avser hyra för bolagets lokaler.

	2018	2017
Inom ett år	80 000	80 000
Under perioden kostnadsförda leasingavgifter	160 000	160 000
.....		
Utgående redovisat värde	240 000	240 000

NOT 4 PERSONAL

Koncernen

Moderbolaget

Dotterbolaget har inte haft några anställda och några löner har ej utbetalats.

Moderbolaget

	2018	2017
Medelantalet anställda		
Kvinnor	0,5	0,5
Män	5,0	5,0
	5,5	5,5
Löner och ersättningar		
Styrelse och verkställande direktör	583 649	633 123
Övriga anställda	1 272 281	1 089 015
	1 855 930	1 722 138
Sociala avgifter och pensionskostnader		
Sociala avgifter enligt lag och avtal	601 377	541 190
Pensionskostnader för anställda inkl VD	75 203	91 018
	676 580	632 208
Totala löner, ersättningar, sociala kostnader och pensionskostnader	2 532 510	2 354 346

Styrelse och verkställande direktör

	2018	2017
Henrik Sjöström (VD)	451 124	0
Johan Stenberg	98 400	56 000
Pontus Puljer	45 500	42 000
Marcus Johansson	34 125	0
Fg års ledamöter & VD	0	456 362
	629 149	554 362

De ledamöter som är anställda av företaget erhåller inget styrelsearvode

NOT 5 BALANSERADE UTGIFTER FÖR UTVECKLINGSARBETEN**Koncernen**

	2018-12-31	2017-12-31
Ingående anskaffningsvärden	4 966 458	4 966 458
Bidrag vid årets början	-612 802	-612 802
Inköp	449 723	0
Utgående ackumulerade anskaffningsvärden	4 803 379	4 353 656
Ingående avskrivningar	-3 705 138	-3 450 818
Årets avskrivningar	-84 572	-254 320
Utgående ackumulerade avskrivningar	-3 789 710	-3 705 138
Utgående redovisat värde	1 013 669	648 518

MODERBOLAGET

Ingående anskaffningsvärden	4 966 458	4 966 458
Bidrag vid årets början	-612 802	-612 802
Inköp	53 701	0
Utgående ackumulerade avskrivningar	4 407 357	4 353 656
Ingående avskrivningar	-3 705 138	-3 450 818
Årets avskrivningar	-84 572	-254 320
Utgående ackumulerade avskrivningar	-3 789 710	-3 705 138
Utgående redovisat värde	617 647	648 518

NOT 6 STÄLLDA SÄKERHETER OCH EVENTUALFÖRPLIKTELSER**Koncernen****Moderbolaget**

	2018-12-31	2017-12-31
Företagsinteckning	3 100 000	3 100 000
	3 100 000	3 100 000
Eventualförpliktelser		
Oavskrivna investeringsstöd	17 458	102 297
	17 458	102 297

NOT 7 PATENT OCH VARUMÄRKEN**Koncernen
Moderbolaget**

	2018-12-31	2017-12-31
Ingående anskaffningsvärden	2 771 010	2 676 459
Bidrag vid årets början	-301 707	-289 729
Årets aktiverade utgifter, inköp	58 018	94 551
Årets erhållna bidrag	0	-11 987
Utgående ackumulerade anskaffningsvärden	2 527 321	2 469 303
Ingående avskrivningar	-1 497 828	-1 260 131
Årets avskrivningar	-241 375	-237 697
Utgående ackumulerade avskrivningar	-1 739 203	-1 497 828
Utgående redovisat värde	788 188	971 475

NOT 8 INVENTARIER, VERKTYG OCH INSTALLATIONER**Koncernen
Moderbolaget**

	2018-12-31	2017-12-31
Ingående anskaffningsvärden	2 105 968	2 049 203
Bidrag vid årets början	-358 699	-327 000
Försäljningar/utrangeringar	0	-137 985
Inköp	69 661	194 750
Årets erhållna bidrag	0	-31 699
Utgående ackumulerade anskaffningsvärden	1 816 930	1 747 269
Ingående avskrivningar	-1 538 680	-1 600 062
Försäljningar/utrangeringar	0	137 986
Årets avskrivningar	-53 626	-76 604
Utgående ackumulerade avskrivningar	-1 592 306	-1 538 680
Utgående redovisat värde	224 624	208 589

NOT 9 CHECKRÄKNINGSKREDIT**Koncernen
Moderbolaget**Beviljat belopp på checkräkningskredit uppgår till
Outnyttjad kredit uppgår till

2018-12-31	2017-12-31
1 000 000	1 000 000
1 000 000	1 000 000

**NOT 10 LÅNGFRISTIGA SKULDER SOM REDOVISAS I
FLERA POSTER****Koncernen
Moderbolaget**Långfristiga skulder
Övriga skulder till kreditinstitut

221 600	555 200
221 600	555 200

Kortfristiga skulder
Övriga skulder till kreditinstitut

333 600	333 600
333 600	333 600

Utgående redovisat värde

2018-12-31	2017-12-31
333 600	333 600
221 600	555 200
555 200	888 800

NOT 11 SKULDER TILL KREDITINSTITUT**Koncernen
Moderbolaget**Förfallotidpunkt inom ett år från balansdagen
Förfallotidpunkt inom 1-5 år från balansdagen

333 600	333 600
221 600	555 200

Utgående redovisat värde

NOT 12 ÖVRIGA LÅNGFRISTIGA SKULDER

Koncernen

Moderbolaget

Avser lån från en aktieägare om 979 tkr varav 0 tkr redovisas som kortfristig skuld. Lånet är amorteringsfritt enligt överenskommelse under hela 2019. Därefter sker amortering med en överkommen amorteringstid på 4 år. Lånet löper med en fast ränta om 5%.

NOT 13 UPPLUPNA KOSTNADER OCH FÖRUTBETALDA INTÄKTER

Koncernen

	2018-12-31	2017-12-31
Upplupna semesterlöner	227 597	257 873
Upplupna sociala avgifter	125 254	130 354
Förutbetalda intäkt EU-projekt	217 310	217 310
Övriga poster	60 411	42 241
Utgående redovisat värde	630 573	647 778

Moderbolaget

Upplupna semesterlöner	227 597	257 873
Upplupna sociala avgifter	125 254	130 354
Förutbetalda intäkt EU-projekt	217 310	217 310
Övriga poster	48 880	42 241
Utgående redovisat värde	619 041	647 778

NOT 14 ANDELAR I KOCERNFÖRETAG

Moderbolaget

	2018-12-31	2017-12-31
Inköp	50 000	0
Utgående redovisat värde	50 000	0

NOT 15 SPECIFIKATION ANDELAR I KONCERNFÖRETAG**2018-12-31****2017-12-31****Moderbolaget***Kapitalandel på dotterbolaget är 100%*

Namn	Bokfört värde	Bokfört värde
Xavitech Medical AB	50 000	0
Orgnr: 559164-4116	50 000	0
Utgående redovisat värde		

NOT 16 FORDRINGAR HOS KONCERNFÖRETAG**Moderbolaget**

Tillkommande fordringar	103 697	0
Utgående redovisat värde	103 697	0

NOT 17 KORTFRISTIGA FORDRINGAR HOS KONCERNFÖRETAG**Moderbolaget**

Övriga fordringar	762 523	0
Utgående redovisat värde	762 523	0

NOT 18 FÖRSLAG TILL VINSTDISPOSITION

Förslag till vinstdisposition

Styrelsen föreslår att till förfogande stående vinstmedel (kronor):

Överkursfond	5 271 010
Balanserat resultat	-53 701
Årets förlust	-1 303 840
	3 913 469

disponeras så att
i ny räkning överföres

	3 913 469
--	-----------

NOT 19 VÄSENTLIGA HÄNDELSER EFTER RÄKENSKAPÅRETS UTGÅNG

En prototyp för ett utbytbar pumpshus till våra pumpar har färdigställts och har skickats till en kund inom segmentet vätskepumpar för tester och utvärdering.

UNDERSKRIFTER


Härnösand, 2019-03-21



Johan Stenberg
Ordförande



Pontus Puljer



Marens Johansson

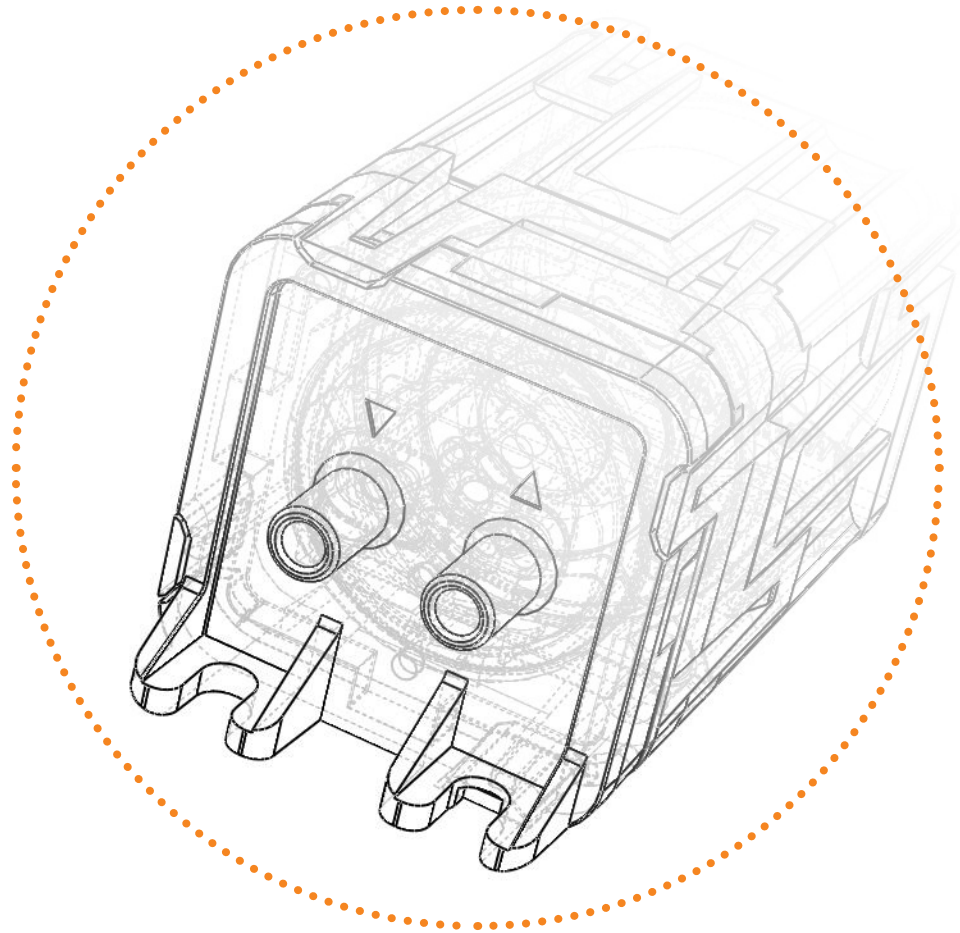


Henrik Sjöström
Verkställande direktör

Min revisionsberättelse har lämnats 2019-03-21



Johan Lindström
Auktoriserad revisor
Revecon Revision



Xavitech AB (publ)
556675-2837

Industrigatan 17
856 53 Härnösand
Sverige

T. +46(0)611 55 61 00
F. +46(0)611 78 25 10

Revisionsberättelse

Till bolagsstämman i Xavitech (publ). AB

Org.nr 556675-2837

Rapport om årsredovisningen och koncernredovisningen

Uttalanden

Jag har utfört en revision av årsredovisningen och koncernredovisningen för Xavitech (publ). AB för räkenskapsåret 2018.

Enligt min uppfattning har årsredovisningen och koncernredovisningen upprättats i enlighet med årsredovisningslagen och ger en i alla väsentliga avseenden rättvisande bild av moderbolagets och koncernens finansiella ställning per den 2018-12-31 och av dessas finansiella resultat och kassaflöde för året enligt årsredovisningslagen. Förvaltningsberättelsen är förenlig med årsredovisningens och koncernredovisningens övriga delar.

Jag tillstyrker därför att bolagsstämman fastställer resultaträkningen och balansräkningen för moderbolaget och koncernen.

Grund för uttalanden

Jag har utfört revisionen enligt International Standards on Auditing (ISA) och god revisionssed i Sverige. Mitt ansvar enligt dessa standarder beskrivs närmare i avsnittet *Revisorns ansvar*. Jag är oberoende i förhållande till moderbolaget och koncernen enligt god revisorssed i Sverige och har i övrigt fullgjort mitt yrkesetiska ansvar enligt dessa krav.

Jag anser att de revisionsbevis jag har inhämtat är tillräckliga och ändamålsenliga som grund för mina uttalanden.

Styrelsens och verkställande direktörens ansvar

Det är styrelsen och verkställande direktören som har ansvaret för att årsredovisningen och koncernredovisningen upprättas och att de ger en rättvisande bild enligt årsredovisningslagen. Styrelsen och verkställande direktören ansvarar även för den interna kontroll som de bedömer är nödvändig för att upprätta en årsredovisning och koncernredovisning som inte innehåller några väsentliga felaktigheter, vare sig dessa beror på oegentligheter eller på fel.

Vid upprättandet av årsredovisningen och koncernredovisningen ansvarar styrelsen och verkställande direktören för bedömningen av bolagets och koncernens förmåga att fortsätta verksamheten. De upplyser, när så är tillämpligt, om förhållanden som kan påverka förmågan att fortsätta verksamheten och att använda antagandet om fortsatt drift. Antagandet om fortsatt drift tillämpas dock inte om styrelsen och verkställande direktören avser att likvidera bolaget, upphöra med verksamheten eller inte har något realistiskt alternativ till att göra något av detta.

Revisorns ansvar

Mina mål är att uppnå en rimlig grad av säkerhet om huruvida årsredovisningen och koncernredovisningen som helhet inte innehåller några väsentliga felaktigheter, vare sig dessa beror på oegentligheter eller på fel, och att lämna en revisionsberättelse som innehåller mina uttalanden. Rimlig säkerhet är en hög grad av säkerhet, men är ingen garanti för att en revision som utförs enligt ISA och god revisionssed i Sverige alltid kommer att upptäcka en väsentlig felaktighet om en sådan finns. Felaktigheter kan uppstå på grund av oegentligheter eller fel och anses vara väsentliga om de enskilt eller tillsammans rimligen kan förväntas påverka de ekonomiska beslut som användare fattar med grund i årsredovisningen och koncernredovisningen.

En ytterligare beskrivning av mitt ansvar för revisionen av årsredovisningen finns på Revisorsinspektionens webbplats: http://www.revisorsinspektionen.se/m/showdocument/documents/rev_dok/revisors_ansvar.pdf. Denna beskrivning är en del av revisionsberättelsen.

Rapport om andra krav enligt lagar och andra författningar

Uttalanden

Utöver min revision av årsredovisningen och koncernredovisningen har jag även utfört en revision av styrelsens och verkställande direktörens förvaltning för Xavitech (publ). AB för räkenskapsåret 2018 samt av förslaget till dispositioner beträffande bolagets vinst eller förlust.

Jag tillstyrker att bolagsstämman disponerar vinsten enligt förslaget i förvaltningsberättelsen och beviljar styrelsens ledamöter och verkställande direktören ansvarsfrihet för räkenskapsåret.

Grund för uttalanden

Jag har utfört revisionen enligt god revisionssed i Sverige. Mitt ansvar enligt denna beskrivs närmare i avsnittet *Revisorns ansvar*. Jag är oberoende i förhållande till moderbolaget och koncernen enligt god revisorssed i Sverige och har i övrigt fullgjort mitt yrkesetiska ansvar enligt dessa krav.

Jag anser att de revisionsbevis jag har inhämtat är tillräckliga och ändamålsenliga som grund för mina uttalanden.

Styrelsens och verkställande direktörens ansvar

Det är styrelsen som har ansvaret för förslaget till dispositioner beträffande bolagets vinst eller förlust. Vid förslag till utdelning innefattar detta bland annat en bedömning av om utdelningen är försvarlig med hänsyn till de krav som bolagets och koncernens verksamhetsart, omfattning och risker ställer på storleken av moderbolagets och koncernens egna kapital, konsolideringsbehov, likviditet och ställning i övrigt.

Styrelsen ansvarar för bolagets organisation och förvaltningen av bolagets angelägenheter. Detta innefattar bland annat att fortlöpande bedöma bolagets och koncernens ekonomiska situation och att tillse att bolagets organisation är utformad så att bokföringen, medelsförvaltningen och bolagets ekonomiska angelägenheter i övrigt kontrolleras på ett trygghetsgärande sätt. Den verkställande direktören ska sköta den löpande förvaltningen enligt styrelsens riktlinjer och anvisningar och bland annat vidta de åtgärder som är nödvändiga för att bolagets bokföring ska fullgöras i överensstämmelse med lag och för att medelsförvaltningen ska skötas på ett trygghetsgärande sätt.

Revisorns ansvar

Mitt mål beträffande revisionen av förvaltningen, och därmed mitt uttalande om ansvarsfrihet, är att inhämta revisionsbevis för att med en rimlig grad av säkerhet kunna bedöma om någon styrelseledamot eller verkställande direktören i något väsentligt avseende:

- företagit någon åtgärd eller gjort sig skyldig till någon försummelse som kan föranleda ersättningsskyldighet mot bolaget, eller

- på något annat sätt handlat i strid med aktiebolagslagen, årsredovisningslagen eller bolagsordningen.

Mitt mål beträffande revisionen av förslaget till dispositioner av bolagets vinst eller förlust, och därmed mitt uttalande om detta, är att med rimlig grad av säkerhet bedöma om förslaget är förenligt med aktiebolagslagen.

Rimlig säkerhet är en hög grad av säkerhet, men ingen garanti för att en revision som utförs enligt god revisionssed i Sverige alltid kommer att upptäcka åtgärder eller försummelser som kan föranleda ersättningsskyldighet mot bolaget, eller att ett förslag till dispositioner av bolagets vinst eller förlust inte är förenligt med aktiebolagslagen.

En ytterligare beskrivning av mitt ansvar för revisionen av förvaltningen finns på Revisorsinspektionens webbplats: http://www.revisorsinspektionen.se/m/showdocument/documents/rev_dok/revisors_ansvar.pdf. Denna beskrivning är en del av revisionsberättelsen.

Härnadsdatum den 21 mars 2019



Johan Lindström
Auktoriserad revisor