

SEATWIRL®



Q3

Delårs
rapport
2023

Väsentliga händelser under perioden

Juli

- SeaTwirl erhöill sin första kommersiella order för ett anbud av en ny vindturbin för applikation i Nordsjön
- SeaTwirl publicerade delårsrapport för perioden april-juni

Augusti

- VD Johan Sandberg intervjuades i Dagens Industri

September

- VD Johan Sandberg deltog i podcasten Infra Dig
- VD Johan Sandberg presenterade SeaTwirl på Vator Securities event Cleantech Summit
- SeaTwirl höll sitt andra möte med advisory board
- Kick-off för samarbetet mellan SeaTwirl och Kontiki Winds hölls i Stavanger, Norge
- På South America Offshore Wind mässan i Rio de Janeiro presenterade Kontiki Winds ett koncept som utvecklats tillsammans med SeaTwirl och andra partners för att elektrifiera olja- och gasinstallationer med hjälp av flytande vindkraftverk

VDs kommentar

Sommaren har övergått till höst och teamet kör på i samma hårda tempo som vanligt. Q3 har varit väldigt spännande och även under sommarmånaderna har det varit hög aktivitet. Samarbetet med Kontiki Winds är ett fortsatt stort fokus för oss och har redan börjat ge konkreta resultat. Tack vare samarbetet fick SeaTwirl i juli vara en del av ett anbud mot ett projekt för elektrifiering offshore. Vindturbinen som SeaTwirl utvecklade till anbudet går under arbetsnamnet S1.5 och är en mindre turbin jämfört med S2x, men designad för en betydligt mer krävande havsmiljö. Vi fick ersättning för att vara med i anbudet vilket givetvis känns glädjande och ett tecken på att det arbete vi lagt ner för att SeaTwirl så småningom ska bli kommersiellt börjar ge resultat. Även om det än så länge rör sig om en mycket liten summa, så är symbolvärdet viktigt och illustrerar att vi sakta börjar resan mot reella intäkter.

Samarbetet med Kontiki Winds skapar en mängd möjligheter för oss. Inte bara har vi fått en starkare historia att berätta för marknaden och potentiella kunder utan också nya relationer med nya partners som i sin tur skapar nya möjligheter. Ett exempel på det var när Kontiki Winds och andra partners i september presenterade S1.5 på den stora konferensen South America Offshore Wind 2023, i Rio de Janeiro.

I början av september höll vi en viktig konferens med vår styrelse, ledningsgrupp och Advisory Board. Under två dagar gjorde vi flera studiebesök och hade mycket intressanta diskussioner om strategi, teknologi och marknad. Det är, som jag nämnt tidigare, tryggt att ha rådgivare med så bred kunskap och djup expertis med oss. Det skapar både förtroende och trygghet när vi fattar beslut för att driva företaget och teknologin framåt.

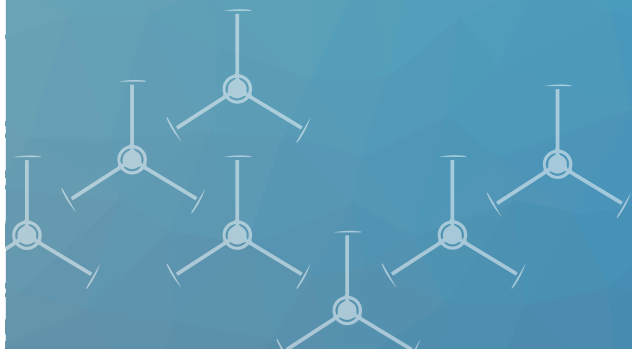
Samtidigt är det en tid av motsägelsefulla signaler från omvärlden. Klimatkrisen visar nu sin fulla kraft av stormar, värme, torka och översvämningar, men ändå ser vi hur klimatmål undermineras både utomlands och på hemmaplan. Utmaningarna för utbyggare av havsbaserad vindkraft är idag svåra, men samtidigt just det som ger oss möjligheten att visa att det behövs nya teknologier. Det var trots allt dessa utmaningar som gjorde att jag valde att komma till SeaTwirl.

Det är naturligtvis tungt att se hur kursen utvecklas negativt trots att vi publicerar positiva nyheter men jag är väldigt glad över att vi har stöttande aktieägare som tror på företaget och det vi gör. Vi har mycket att se framemot i höst, med en fullspäckad agenda känns det som att det kommer bli minst lika spännande och intensivt som mitt första halvår här på SeaTwirl.



Johan Sandberg

johan.sandberg@seatwirl.com
+46 72 174 85 27



Kommande informationstillfällen

- Bokslutskommuniké 2024-02-08
- Delårsrapport januari-mars 2024-04-19
- Årsredovisning 2024-04-19
- Årsstämma 2024-05-07

Varför finns vi?

Det globala energisystemet måste snabbt ställas om till förnybar energi för att klara de klimatmål som sattes upp i Parisavtalet 2015. Havsbaserad vindkraft utgör en av de energikällor som kan bidra till omställningen.

SeaTwrirl är en del av den stora utmaningen som klimatomställningen innebär. Vi är övertygade om att vårt arbete kommer att göra skillnad. Vi definierar utmaningen som att ta itu med tre viktiga mål:

Fossilfritt: Minska koldioxidutsläppen och skapa ett fossilfritt energisystem.

Tak om 2° temperaturökning: Vi vill ta en aktiv roll i att begränsa den globala temperaturökningen till två grader.

Konkurrenskraftig energi: Vi tror att ren energi till konkurrenskraftig kostnad är avgörande för att vårt samhälle ska kunna blomstra.

Vad gör SeaTwrirl?

SeaTwrirls affärsidé är att utveckla, tillverka och sälja robusta och kostnadseffektiva havsbaserade flytande vindkraftverk. Bolagets vision är att bli en ledande leverantör av flytande vindturbiner.

SeaTwrirl utvecklar ett flytande vindkraftverk med en unik konstruktion som väsentligt skiljer sig från traditionella havsbaserade vindkraftverk, främst genom sin vertikallaxlade flytande turbin. Havsbaserad vindkraft som är i kommersiellt bruk idag består huvudsakligen av horisontalaxlade bottenfasta konstruktioner, där den bottenfasta tekniken är begränsad till ett vattendjup på ca 60 meter. Med flytande vindkraft öppnas nya områden och marknader då vindkraft på flytande fundament kan installeras i djupare vatten längre ut från kusten där vindarna är mer starka och stabila.

SeaTwrirls vindkraftverk består i huvudsak av tre delar: turbin, generatorhus och undervattens kropp. Turbinen och undervattens kroppen sitter ihop och roterar som en enhet där undervattens kroppen bidrar med flytkraft och stabilitet. Dessa delar hålls på plats av generatorhuset som är förankrat i havsbotten. Den vertikallaxlade turbinen har låg tyngd-

punkt och använder därför mindre stål i flytaren än konventionella flytande lösningar. Därutöver är ambitionen att kunna använda en mer lokal leverantörskedja, ha lägre underhållskostnader, större svängmassa, lägre bladerosion och kunna placera verken tätare ihop, vilket bidrar till en bättre ekonomi för vindkraftsparken.

År 2015 installerades S1, en enhet på 30 kW, i havet utanför Lysekil och verifierade därmed konstruktionen i verklig havsmiljö. Utveckling sker nu på framtida flytande vindkraftverk.

Verksamheten

SeaTwrirl är ett svenskt publikt aktiebolag som bildades den 23 februari 2012 och registrerades vid Bolagsverket den 10 april 2012. Bolaget regleras av och verksamheten bedrivs i enlighet med, aktiebolagslagen (2005:551). Bolagets aktier är upptagna till handel på Nasdaq First North Growth Market under kortnamnet STW. Bolagets identifieringskod för juridiska personer (LEI) är 549300NMNCLPGWFJYU35. SeaTwrirl har sitt säte i Göteborg med post- och besöksadress Lilla Bommen 1, 411 04 Göteborg.

Bolagsstruktur & aktieinnehav

SeaTwirl AB har ett helägt dotterbolag i Norge som vid delårsrapportens avlämnande ännu inte påbörjat någon verksamhet. SeaTwirl AB har ett helägt bolag (100%), SeaTwirl Options AB, vars syfte är att ha hand om ett av SeaTwirls optionsprogram. Utöver dessa innehav har SeaTwirl AB inga övriga aktieinnehav och ingår inte heller i någon övrig koncern per den 29 september.

Aktien

Bolagets aktier handlas på First North vid Nasdaq Stockholm. Aktien har ISIN-kod SE0009242175. Kortnamn är STW. Antalet utestående aktier uppgår per 29 september till 5 983 459 st med ett kvotvärde om 1 kr per aktie. Samtliga utestående aktier är fullt betalda. Aktiekapitalet uppgick till 5 983 459 kr per 29 september 2023. Bolagets Certified Adviser är Vator Securities AB Tel: +46 (0)8 5800 6599, E-post: ca@vatorsec.se

Information om teckningsoptioner

TECKNINGSOPTIONER 2019/2023

Bolagsstämman i SeaTwirl beslutade den 23 oktober 2019 att inrätta två separata teckningsoptionsbaserade incitamentsprogram genom att emittera 150 285 teckningsoptioner till nyckelpersoner i Bolaget. Teckningsoptionerna berättigar till nyteckning av 150 285 stycken nya aktier. Enligt villkoren för teckningsoptionerna kan de utnyttjas under perioden från och med den 1 juli 2022 till den 30 juni 2023. Teckningsperioden har nu passerat och lösenkursen var högre än börskursen under hela teckningsperioden.

Information om kvalificerade personaloptioner

KVALIFICERADE PERSONALOPTIONER 2022/2027

Bolagsstämman i SeaTwirl beslutade den 22 december 2022 om ett långsiktigt incitamentsprogram för dels anställda i Bolaget, dels till den nya styrelseledamoten genom utgivande av totalt 117 500 kvalificerade personaloptioner. Varje personaloption ger innehavaren rätt att förvärva en (1) ny aktie i Bolaget till ett lösenpris om 80 kronor. Personaloptionerna berättigar till nyteckning av 117 500 stycken nya aktier. Personaloptionerna får utnyttjas för aktieteckning tidigast tre (3) år efter att deltagaren under-tecknat optionsavtalet och senast den 31 december 2027.

Granskning av revisor

Delårsrapporten har inte varit föremål för granskning av bolagets revisor.

Principer för delårsrapportens upprättande

Räkenskaperna i delårsrapporten och i bokslutskommuniké har upprättats i enlighet med årsredovisningslagen och Bokföringsnämndens allmänna råd BFNAR 2012:1 Årsredovisning och koncernredovisning (K3).

Styrelsen och verkställande direktören intygar härmed att delårsrapporten ger en rättvisande översikt av bolagets verksamhet.

Göteborg den 19 oktober 2023, SeaTwirl AB
Styrelsen och verkställande direktören

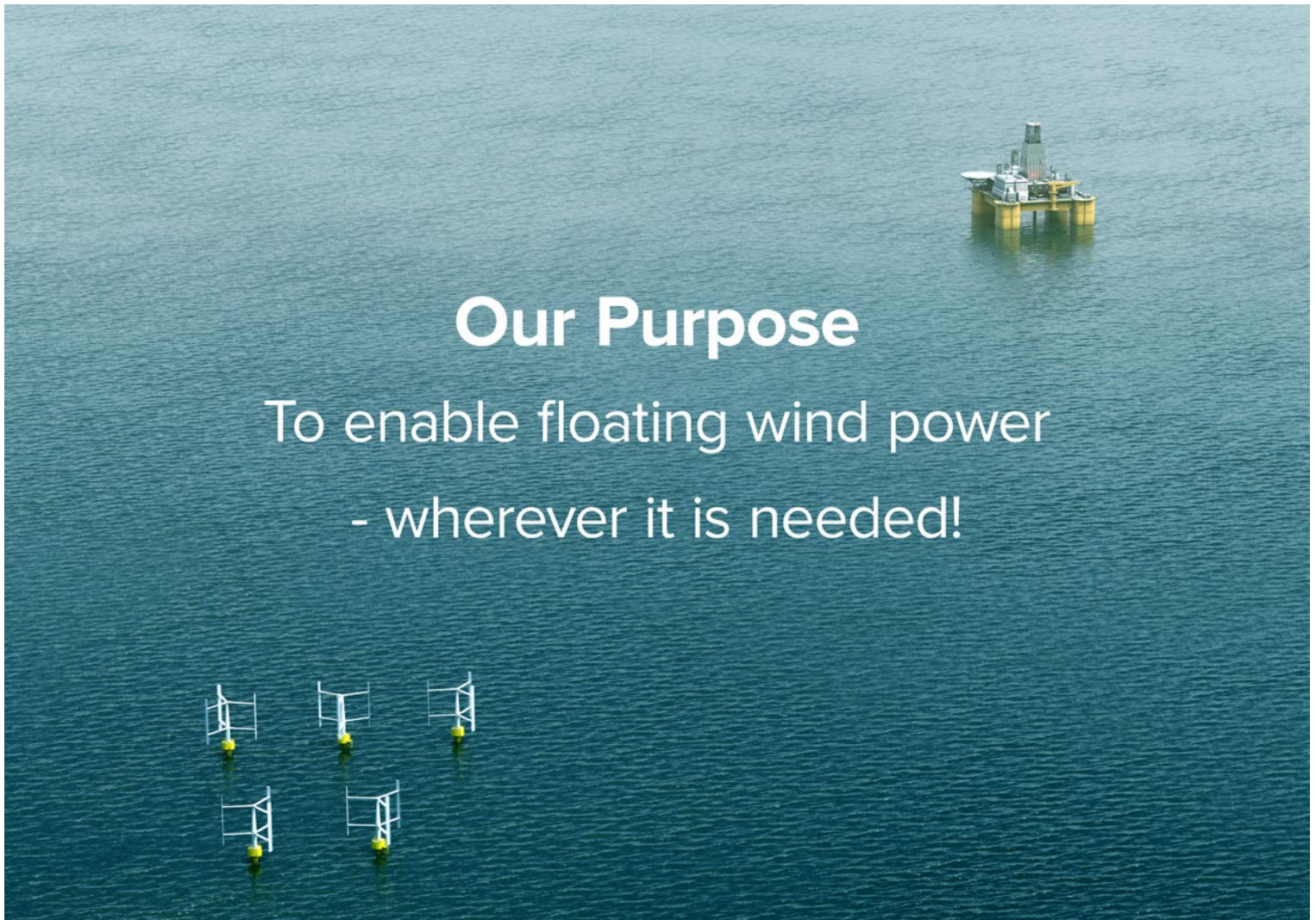
Our Vision

To become a leading supplier of floating offshore wind turbines.



Our Purpose

To enable floating wind power
- wherever it is needed!



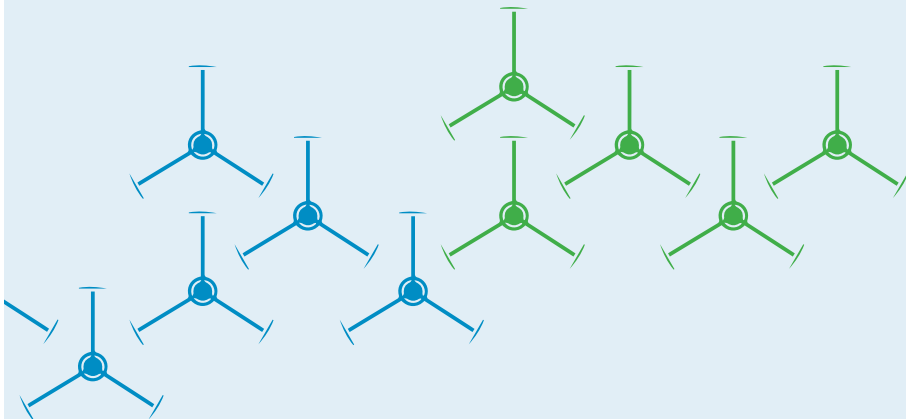
Finansiell utveckling

Nyckeltal

Belopp i SEK	2023 Q3	2022 Q3	2023 9 mån	2022 9 mån	2022 12 mån
Soliditet, %	91,06	91,4	91,06	91,4	83,30
Antal utestående aktier	5 839 459	3 630 216	5 839 459	3 630 216	3 630 126
Genomsnittligt antal aktier under perioden	5 839 459	3 630 216	5 508 451	3 493 592	3 527 748
Periodens resultat	-4 405 312	-4 664 586	-13 345 776	-12 086 197	-20 028 506
Resultat per aktie före utspädning, SEK	-0,75	-1,28	-2,42	-3,46	-5,68

Kommentarer tredje kvartalet

Det negativa resultatet är hänförligt till kostnader för utveckling och produktion, inklusive personalkostnader. Kassaflödet före finansieringsverksamheten var alltså negativt.



Resultaträkning i sammandrag

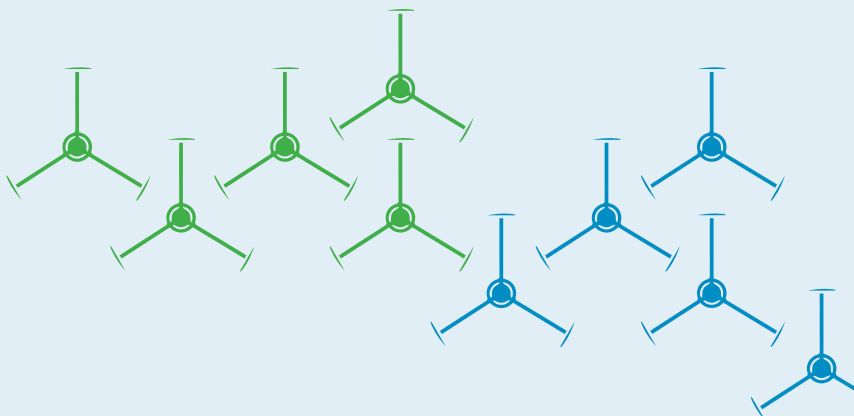
Belopp i SEK	2023 Q3	2022 Q3	2023 9 mån	2022 9 mån	2022 12 mån
Nettoomsättning	–	–	–	–	–
Aktiverat arbete för egen räkning	2 690 537	6 464 104	10 504 407	15 999 905	30 929 234
Övriga rörelseintäkter	779	379	1 415 157	11 415	18 041
Summa intäkter	2 691 316	6 464 483	11 919 564	16 011 320	30 947 275
RÖRELSENS KOSTNADER					
Övriga externa kostnader	–3 256 254	–8 277 165	–12 986 647	–18 673 799	–37 667 054
Personalkostnader	–3 823 375	–2 795 358	–12 178 596	–9 261 609	–13 240 411
Av-/nedskrivning av materiella och immateriella anläggningstillgångar	–9 690	–7 053	–29 070	–38 033	–47 724
Övriga rörelsekostnader	–7 514	–47 161	–52 327	–101 005	–126 905
Summa rörelsens kostnader	–7 096 833	–11 126 737	–25 246 640	–28 074 446	–51 082 094
Rörelseresultat	–4 405 517	–4 662 254	–13 327 076	–12 063 126	–20 134 819
RESULTAT FRÅN FINANSIELLA POSTER					
Ränteintäkter	1 278	–	2 375	–	141 404
Räntekostnader	–1 073	–2 332	–21 075	–23 071	–35 091
Resultat efter finansiella poster	–4 405 312	–4 664 586	–13 345 776	–12 086 197	–20 028 506
Resultat före skatt	–4 405 312	–4 664 586	–13 345 776	–12 086 197	–20 028 506
Skatt på periodens resultat	–	–	–	–	–
Periodens resultat	–4 405 312	–4 664 586	–13 345 776	–12 086 197	–20 028 506

Balansräkning i sammandrag

(SEK)	2023-09-30	2022-09-30	2022-12-31
TILLGÅNGAR			
ANLÄGGNINGSTILLGÅNGAR			
Immateriella anläggningstillgångar			
Balanserade utgifter för utvecklingsarbeten	89 360 030	65 932 260	80 861 589
Patent	1 582 804	1 582 804	1 582 804
	90 942 834	67 515 064	82 444 394
Materiella anläggningstillgångar			
Inventarier, verktyg och installationer	45 092	83 853	74 162
	45 092	83 853	74 162
Finansiella anläggningstillgångar			
Andelar i koncernföretag	46 654	46 654	46 654
	46 654	46 654	46 654
Summa anläggningstillgångar	91 034 581	67 645 572	82 565 210
OMSÄTTNINGSTILLGÅNGAR			
Kortfristiga fordringar			
Kundfordringar			
Aktuell skattefordran	308 008	36 276	218 168
Fordringar koncernföretag	47 655		36 276
Övriga fordringar	316 979	2 938 155	2 616 015
Förutbetalda kostnader och upplupna intäkter	977 749	7 969 130	1 101 503
Summa kortfristiga fordringar	1 650 391	11 130 295	3 971 962
Kassa och bank	73 241 863	29 756 578	22 996 953
Summa omsättningstillgångar	74 892 254	40 886 872	26 968 915
SUMMA TILLGÅNGAR	165 926 835	108 532 444	109 534 125

Balansräkning i sammandrag forts.

(SEK)	2023-09-30	2022-09-30	2022-12-31
EGET KAPITAL OCH SKULDER			
EGET KAPITAL			
Bundet eget kapital			
Aktiekapital	5 983 459	3 630 216	3 630 216
Fond för utvecklingsutgifter	80 088 958	56 661 188	71 590 517
Summa bundet eget kapital	86 072 417	60 291 404	75 220 733
Fritt eget kapital			
Teckningsoption	106 960	106 960	106 960
Överkursfond	219 944 993	149 928 717	149 928 717
Balanserat resultat	-141 678 776	-99 007 525	-113 936 854
Periodens resultat	-13 345 776	-12 086 197	-20 028 506
Summa fritt eget kapital	65 027 401	38 941 955	16 070 317
Summa eget kapital	151 099 819	99 233 359	91 291 051
SKULDER			
Långfristiga skulder			
Övriga långfristiga skulder	823 976	865 689	823 976
Summa långfristiga skulder	823 976	865 689	823 976
Kortfristiga skulder			
Leverantörsskulder	1 468 873	5 801 278	4 441 098
Övriga kortfristiga skulder	781 234	272 938	376 024
Upplupna kostnader och förutbetalda intäkter	11 752 933	2 359 180	12 601 976
Summa kortfristiga skulder	14 003 040	8 433 396	17 419 098
SUMMA EGET KAPITAL OCH SKULDER	165 926 835	108 532 444	109 534 125



Förändring, Eget kapital

2023-01-01 – 2023-09-30 (SEK)	Aktiekapital	Fond för utv.utg.	Överkursfond	Teckningsoption	Balanserat resultat	Årets resultat
Vid periodens början (2023-01-01)	3 630 216	71 590 517	149 928 717	106 960	-113 936 854	-20 028 506
Nyemission	2 353 243		70 016 276			
Omföring inom eget kapital		8 498 441			-8 498 441	
Personaloptioner					785 025	
Omföring föregående års resultat					-20 028 506	20 028 506
Periodens resultat						-13 345 776
Vid periodens slut (2023-09-30)	5 983 459	80 088 958	219 944 993	106 960	-141 678 775	-13 345 776

2022-01-01 – 2022-09-30 (SEK)	Aktiekapital	Fond för utv.utg.	Överkursfond	Teckningsoption	Balanserat resultat	Årets resultat
Vid periodens början (2022-01-01)	3 384 292	40 661 283	135 612 084	106 960	-67 406 769	-15 600 850
Nyemission	245 924		14 316 634			
Omföring inom eget kapital		15 999 905			-15 999 905	
Nyemission						
Omföring föregående års resultat					-15 600 850	15 600 850
Periodens resultat						-12 086 197
Vid periodens slut (2022-09-30)	3 630 216	56 661 188	149 928 717	106 960	-99 007 524	-12 086 197

2022-01-01 – 2022-12-31 (SEK)	Aktiekapital	Fond för utv.utg.	Överkursfond	Teckningsoption	Balanserat resultat	Årets resultat
Vid periodens början (2022-01-01)	3 384 292	40 661 283	135 612 084	106 960	-67 406 769	-15 600 850
Nyemission	245 924	–	14 316 634	–	–	–
Omföring inom eget kapital	–	30 929 234	–	–	-30 929 234	–
Nyemission	–	–	–	–	–	–
Omföring föregående års resultat	–	–	–	–	-15 600 850	15 600 850
Periodens resultat	–	–	–	–	–	-20 028 506
Vid periodens slut (2022-12-31)	3 630 216	71 590 517	149 928 717	106 960	-113 936 854	-20 028 506

Kassaflödesanalys

Belopp i SEK	2023 Q3	2022 Q3	2023 9 mån	2022 9 mån	2022 12 mån
DEN LÖPANDE VERKSAMHETEN					
Resultat efter finansiella poster	-4 405 312	-4 664 586	-13 345 776	-12 086 197	-20 028 506
Justeringar för poster som inte ingår i kassaflödet, m.m.					
Avskrivningar	9 690	7 053	29 070	38 033	47 724
Övriga ej kassaflödespåverkande poster	785 025	-	785 025	-	-
Kassaflöde från den löpande verksamheten före förändringar av rörelsekapital	-3 610 597	-4 657 533	-12 531 681	-12 048 164	-19 980 782
Kassaflöde från förändringar i rörelsekapital					
Ökning (-)/Minskning (+) av rörelsefordringar	-52 538	-387 797	2 321 570	-9 372 080	-2 213 746
Ökning (+)/Minskning (-) av rörelseskulder	-1 234 907	-5 123 266	-2 234 758	3 928 083	12 913 739
Kassaflöde från den löpande verksamheten	-4 898 042	-10 168 596	-12 444 868	-17 492 161	-9 280 788
INVESTERINGSVERKSAMHETEN					
Förvärv av immateriella anläggningstillgångar	-2 161 309	-6 464 105	-9 679 741	-15 999 905	-30 929 235
Förvärv av materiella anläggningstillgångar	-	-	-	-24 999	-24 999
Förvärv av finansiella anläggningstillgångar	-	-	-	-	-
Kassaflöde från investeringsverksamheten	-2 161 309	-6 464 105	-9 679 741	-16 024 904	-30 954 234
FINANSIERINGSVERKSAMHETEN					
Teckningsoptioner	-	-	-	-	-
Nyemission	-	-	79 335 356	15 264 503	15 264 503
Emissionskostnader	-	-	-6 965 837	-701 945	-701 945
Upptagna lån	-	-	-	-	-
Amortering av låneskulder	-	-166 667	-	-375 000	-416 667
Kassaflöde från finansieringsverksamheten	-	-166 667	72 369 519	14 187 558	14 145 891
Periodens kassaflöde	-7 059 351	-16 799 368	50 244 910	-19 329 507	-26 089 132
Likvida medel vid periodens början	80 301 214	46 555 946	22 996 953	49 086 085	49 086 085
Likvida medel vid periodens slut	73 241 863	29 756 578	73 241 863	29 756 578	22 996 953



SEATWIRL®

SeaTwirl AB (publ)

Lilla Bommen 1, plan 13

411 04 Göteborg

Org. nr. 556890-1135

info@SeaTwirl.com

www.SeaTwirl.com