



INFREA

Q2 2022

Delårsrapport

1 april–30 juni 2022

Andra kvartalet 2022

- Koncernens nettoomsättning uppgick till 575,2 Mkr (329,3), en ökning med 74,6 procent.
- Organisk tillväxt stod för 24,8 procentenheter av ökningen.
- EBITA för koncernen uppgick till 38,8 Mkr (11,7).
- Kassaflöde från den löpande verksamheten uppgick till -47,7 Mkr (-10,8) för perioden.
- Periodens resultat uppgick till 28,9 Mkr (6,8).
- Resultat per aktie uppgick till 1,5 kr (0,4).
- Den 2 maj tillträdde 100 procent av aktierna i Markentreprenader Förvaltning i Valne AB inklusive dess tre dotterbolag. Gruppen ingår sedan detta datum i Infreas räkenskaper i affärsområdet Mark & Anläggning. Bolaget omsatte ca 90 Mkr under 2021.
- På Årsstämma den 11 maj bemyndigades styrelsen att besluta om nyemission om högst 4 000 000 aktier, motsvarande en utspädning om 20 procent, med eller utan företrädesrätt för bolagets aktieägare. Vidare beslutades om emission om maximalt 180 000 teckningsoptioner till ledande befattningshavare i koncernen.
- I juni genomfördes en riktad kvittningsemission av aktier i samband med förvärv av Upplands Markentreprenader AB och Rotomill AB. Totalt har 481 595 nya aktier getts ut. Antalet utestående aktier är efter emissionen 19 839 253.

Första halvåret 2022

- Koncernens nettoomsättning uppgick till 831,3 Mkr (499,7), en ökning med 66,4 procent.
- Organisk tillväxt stod för 10,0 procentenheter av ökningen.
- EBITA för koncernen uppgick till 0,0 Mkr (-18,8).
- Kassaflöde från den löpande verksamheten uppgick till -21,5 Mkr (-14,2) för perioden.
- Periodens resultat uppgick till -4,0 Mkr (-19,3).
- Resultat per aktie uppgick till -0,2 kr (-1,2).

Väsentliga händelser efter kvartalets utgång

- Inga väsentliga händelser har inträffat efter kvartalets utgång.

Resultatutveckling i sammandrag

Belopp i Mkr	2022 apr-jun	2021 apr-jun	förändr.	2022 jan-jun	2021 jan-jun	förändr.	2021/2022 rull 12 mån	2021 jan-dec	förändr.
Nettoomsättning	575,2	329,3	75%	831,3	499,7	66%	1 595,8	1 264,2	26%
EBITDA	56,4	27,1	108%	34,0	11,2	204%	104,2	81,5	28%
EBITDA marginal, %	9,7	8,1	-	4,0	2,2	-	6,4	6,4	-
EBITA	38,8	11,7	232%	0,0	-18,8	-	39,4	20,6	91%
EBITA marginal, %	6,7	3,5	-	0,0	neg	-	2,4	1,6	-
Rörelseresultat	38,6	11,4	239%	-0,4	-19,4	-	38,5	19,5	97%
Rörelsemarginal, %	6,6	3,4	-	neg	neg	-	2,4	1,5	-
Periodens resultat	28,9	6,8	325%	-4,0	-19,3	-	21,5	6,2	247%
Resultat per aktie, före utspädning, kr	1,5	0,4	266%	-0,2	-1,2	-	1,1	0,4	222%
Resultat per aktie, efter utspädning, kr	1,5	0,4	267%	-0,2	-1,2	-	1,1	0,4	222%
Räntebärande nettoskuld	370,2	234,8	58%	370,2	234,8	58%	370,2	229,6	61%
Kassaflöde från den löpande verksamheten	-47,7	-10,8	-342%	-21,5	-14,2	-51%	26,8	34,1	-21%

Om Infrea

Vi är en industrigrupp som underhåller, förbättrar och bygger ut Sveriges infrastruktur. Med verksamheter inom affärsområdena Mark & Anläggning samt Vatten & Avlopp förvaltar och utvecklar vi bolag med lokal närvaro och stark entreprenörskraft. För oss är det viktiga att våra dotterbolag står i fokus och får rätt förutsättningar att växa och fortsätta utvecklas.

75%

Infreas omsättning ökade med 75% under kvartalet.

Vd-ord

”Stark tillväxt och ökad lönsamhet under årets andra kvartal.”

Tony Andersson, Vd Infrea



Nettoomsättningen under andra kvartalet uppgick till 575 Mkr (329), vilket jämfört med andra kvartalet förra året motsvarar en tillväxt om 75 procent, varav 25 procentenheter var organiskt. Tillväxten kommer till största del från affärsområdet Mark & Anläggning som växte organiskt med cirka 28 procent till följd av god införsäljning av nya projekt. Utöver den starka organiska tillväxten har förvärv gjorda inom Mark & Anläggning, under slutet av 2021 samt under början av 2022, fortsatt leverera goda resultat och stärkt affärsområdet. Vårt andra affärsområde, Vatten & Avlopp, redovisade en omsättning om 45,2 Mkr (44,1) för kvartalet. Tillväxten för Vatten & Avlopp var under kvartalet 3 procent och förbättringstrenden håller i sig. Vårt fokuserade arbete har givit resultat och det är glädjande att vi återigen växer om än med små tal. Min bedömning är att vi under kommande kvartal ska kunna öka både tillväxt och lönsamhet inom affärsområdet.

Under det andra kvartalet har vi fortsatt att bredda vår geografiska position och växt norröver genom förvärvet av Markentreprenader i Östersund. Förvärvet är vårt tredje för året och ger oss en pro forma-omsättning för den senaste tolv månadersperioden som nu överstiger 1,8 Mdkr fördelat på fjorton bolag från Skåne i söder till Jämtland i norr.

Namnet Infrea är en ordlek med begreppen infrastruktur och kreera, som står för att skapa och bygga. Och det är just det vi gör – är med och bidrar till utveckling och underhåll av Sveriges infrastruktur. Ganska enkelt uttryck kan tyckas, men det är precis så det ska vara. Vi kommer att fortsätta förvärva och utveckla bra, lokalt starka entreprenörsledda bolag inom vår nisch. En central del i vår modell är dock att göra det i en takt och med en disciplin som gör att vi kan hantera olika utmaningar som kan uppstå, i såväl goda som lite sämre tider. Jag känner mig trygg med de fjorton bolag vi i dagsläget har, med de vd:ar som leder dessa och hur vi samarbetar kring olika frågor.

EBITA uppgick för andra kvartalet till 38,8 Mkr (11,7), vilket var en stark upphämtning jämfört med samma kvartal föregående år. Jag kan fram-

för allt konstatera att de två bolag som då hade lönsamhetsproblem har levererat ett positivt resultat under det andra kvartalet vilket är glädjande och ett resultat av ett fokuserat arbete från nya ledningar i bägge bolagen. Vårens kraftiga prisuppgång och ökade kostnader för insatsmaterial, drivmedel och andra tredjepartskostnader har påverkat oss likt branschen i stort, vilket har satt press på vår marginal då vi inte fullt ut lyckats föra ökningarna vidare i tidigare prissatta projekt. Våra vd:ar arbetar aktivt med sin prissättning och affärslogiken i vår bransch, dvs i hög utsträckning en cost-plus-modell, gör att nytagna projekt successivt anpassas. Vi ser ännu inte att kunder avbryter eller skjuter upp projekt, men denna risk ska inte underskattas om inte prisökningarna dämpas.

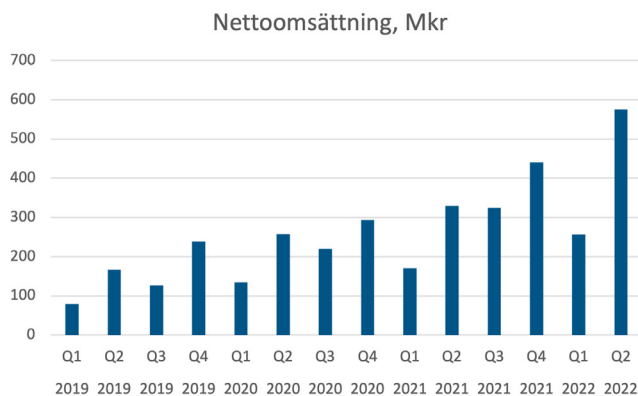
Det rådande läget i vår omvärld skapar också en generell osäkerhet kring konjunkturen i allmänhet, vilket naturligtvis kan påverka även vår marknad. Våra kundsegment har dock historiskt visat sig relativt konjunkturstabila och vi ser fler och fler rapporter som vittnar om att Sveriges infrastruktukskuld fortsätter att växa, vilket sammantaget är positivt för bägge våra affärsområden. Därtill står Sverige inför den utmanande uppgiften att elektrifiera fler delar av vårt samhälle inom de kommande åren, vilket även kan påverka oss positivt. Med välfyllda orderböcker ser jag positivt på Infreas fortsatta utveckling.

Jag önskar aktieägare, kunder och medarbetare en fortsatt riktigt trevlig sommar!

Tony Andersson
Vd och Koncernchef
Infrea

Koncernens utveckling andra kvartalet

Nettoomsättning

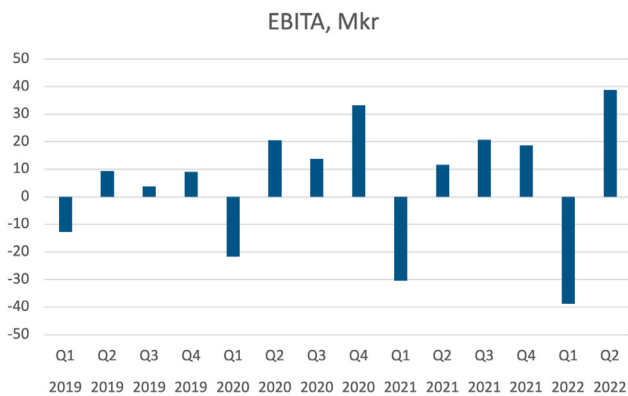


Koncernens nettoomsättning under årets andra kvartal uppgick till 575,2 Mkr (329,3), en ökning med 245,9 Mkr. Förvärvat tillväxt stod för 164,3 Mkr och organisk tillväxt för 81,5 Mkr av ökningen. Den organiska tillväxten i andra kvartalet var i huvudsak hänförlig till affärsområdet Mark & Anläggning och uppgick till 80,8 Mkr.

Utveckling av koncernens nettoomsättning

2021 apr-jun	Förvärvat tillväxt	Organisk tillväxt	Total tillväxt	2022 apr-jun
329,3	49,9%	24,8%	74,6%	575,2

EBITA



Koncernens EBITA uppgick till 38,8 Mkr (11,7) för andra kvartalet varav förvärvade bolag som ej ingick för samtliga månader i jämförelseperioden stod för 12,0 Mkr. Av dessa utgjordes 4,3 Mkr av en engångsintäkt hänförlig till omvärdering av tilläggsköpeskilling vilken har redovisats i kvartalet. Bolagen inom Vatten & Avlopp har organiskt ökat sin EBITA med 6,6 Mkr och bolagen inom Mark & Anläggning med 4,2 Mkr. Moderbolaget har minskat sina kostnader med 3,2 Mkr vilket främst förklaras av att förra årets resultat belastades med kostnader för att gå till Nasdaq Main Market. Under kvartalet har koncernen resultatfört förvärvskostnader om 0,2 Mkr (0,8).

Avskrivningar och investeringar

Andra kvartalets totala avskrivningar uppgick till 17,8 Mkr (15,7), varav 2,5 Mkr tillkommit via förvärvade bolag.

Under kvartalet investerade koncernen i materiella anläggningstillgångar om 8,5 Mkr (4,8), varav 8,3 Mkr var hänförlig till affärsområdet Mark & Anläggning.

Förvärv

Den 2 maj tillträdde Infrea 100 procent av aktierna i Markentreprenader Förvaltning i Valne AB. Bolaget har en lång och framgångsrik historia av kvalitativt utförande av mark- och anläggningsentreprenader i Östersund och övriga Jämtland. Bolaget ingår i Infreas räkenskaper från den 2 maj och ingår i affärsområdet Mark & Anläggning. Omsättningen för 2021 uppgick till ca 90 Mkr.

För ytterligare information om förvärvet, se not 4 Rörelseförvärv.

Finansnetto

Koncernens finansnetto för kvartalet uppgick till -3,3 Mkr (-2,5). Ökningen är hänförlig utökade förvärvslån.

Skatt

Koncernens skatt för perioden uppgick till -6,4 Mkr (-2,1). Kvartalets effektiva skatt var 18,1 procent. Justeringsposter är i första hand ej skattepliktig omvärdering av tilläggsköpeskilling om 4,3 Mkr.

Periodens resultat

Periodens resultat uppgick till 28,9 Mkr (6,8).

Koncernens utveckling 1 januari–30 juni

Nettoomsättning

Koncernens nettoomsättning för första halvåret uppgår till 831,3 Mkr (499,7) vilket är en ökning med 331,6 Mkr. Av denna ökning utgör förvärvad tillväxt 281,6 Mkr och organisk tillväxt 50,0 Mkr. Den organiska tillväxten är i huvudsak hänförlig till affärsområdet Mark & Anläggning och uppgår inom affärsområdet till 48,1 Mkr medan Vatten & Avlopp har ökat omsättningen i jämförelse med föregående period med 2,0 Mkr.

Utveckling av koncernens nettoomsättning

2021 jan-jun	Förvärvad tillväxt	Organisk tillväxt	Total tillväxt	2022 jan-jun
499,7	56,3%	10,0%	66,4%	831,3

EBITA

Koncernens EBITA uppgår till 0,0 Mkr (-18,8) där förvärvade bolag stod för 17,2 Mkr. I detta ingår en engångsintäkt om 4,3 Mkr hänförlig till omvärdering av tilläggsköpeskillning vilken har redovisats i det andra kvartalet. Bolagen inom Vatten & Avlopp har organiskt ökat sin EBITA med 10,3 Mkr och bolagen inom Mark & Anläggning har minskat sin EBITA med 15,1 Mkr. Detta är en följd av ett första kvartal där expanderade verksamheter befann sig i stillastående säsong, samtidigt som omställningsarbetet i ett av dotterbolagen inte fått fullt genomslag. Utvecklingen under det andra kvartalet är över lag positiv, där samtliga bolag redovisar positivt resultat. Detta i en marknad med ökad press på marginalerna genom ökade inköpskostnader. Moderbolaget har minskat sina kostnader med drygt 4 Mkr vilket främst förklaras av att förra årets resultat belastades med kostnader för att gå till Nasdaq Main Market.

Koncernen har under perioden resultatfört förvärvskostnader om 0,7 Mkr (1,3).

Avskrivningar och investeringar

Periodens totala avskrivningar uppgår till 34,4 Mkr (30,6). Av de ökade avskrivningarna är 3,0 Mkr hänförliga till de bolag som förvärvats under året. Ökning förklaras också genom förvärven av Anläggarteamet och Jonab under 2021 vilka ej ingår i jämförelsetalen. Detta vägs delvis upp av lägre avskrivningar på materiella anläggningstillgångar i Cleanpipe och Siljan Schakt.

Under perioden har koncernen investerat i materiella anläggningstillgångar om 17,6 Mkr (10,0). Av detta är 17,4 Mkr hänförligt till affärsområdet Mark & Anläggning och avser arbetsmaskiner.

Förvärv

Den 7 januari 2022 tillträdde Infrea 100 procent av aktierna i Upplands Markentreprenader AB (UMEAB). UMEAB har en stark marknadsposition i Storstockholm genom gedigen historik och kunskap inom mark och anläggningsentreprenader. Bolaget ingår i Infreas räkenskaper från den 7 januari 2022, i affärsområdet Mark & Anläggning. UMEAB omsatte under 2021 ca 105 Mkr.

Den 1 mars 2022 tillträdde Infrea 100 procent av aktierna i RotoMill AB. Bolaget har en stark marknadsposition i Mellansverige med gedigen kompetens och kapacitet inom fräsning av asfaltmassor, som är en deljänst inom asfaltsbeläggning. Bolaget ingår i Infreas räkenskaper från den 1 mars 2022 och ingår i affärsområdet Mark & Anläggning. Förvärvet beräknas tillföra Infrea en årlig omsättning om ca 25 Mkr.

Den 2 maj tillträdde Infrea 100 procent av aktierna i Markentreprenader Förvaltning i Valne AB. Bolaget har en lång och framgångsrik historia av kvalitativt utförande av mark- och anläggningsentreprenader i Östersund och övriga Jämtland. Bolaget ingår i Infreas räkenskaper från den 2 maj och ingår i affärsområdet Mark & Anläggning. Omsättningen för 2021 uppgick till ca 90 Mkr.

För ytterligare information om förvärven, se not 4 Rörelseförvärv.

Finansnetto

Periodens finansnetto uppgår till -5,6 Mkr (-4,3). Ökningen är hänförlig till utökad finansieringsram kopplat till förvärvslån.

Skatt

Koncernens skatt för perioden uppgår till 2,0 Mkr (4,4). Den effektiva skatten var 33,6 procent. Justeringsposter är främst ej skattepliktiga intäkter i form av omvärdering av tilläggsköpeskillning om 4,3 Mkr.

Periodens resultat

Periodens resultat uppgår till -4,0 Mkr (-19,3).



Om affärsområde Mark & Anläggning

Bolagen inom Mark & Anläggning är verksamma med produktion av olika sorters asfaltsmassa och anläggningstjänster.

Bolagen levererar allt från schaktning, sprängning och pålning ända fram till asfaltering samt finplanering av mark- och trädgårdsytor. Detta innebär att Infrea kan ta hand om hela värdekedjan inom mark- och anläggningsarbete.

De huvudsakliga geografiska marknaderna är Östergötland, Sörmland, Västra Götaland, Halland, västra Skåne, södra delarna av Stockholm, Jämtland och Dalarna. Bolagen har starka positioner lokalt i sina respektive regioner.



Segmentets utveckling

Belopp i Mkr	2022 apr-jun	2021 apr-jun	förändr.	2022 jan-jun	2021 jan-juni	förändr.	2021/2022 rull 12 mån	2021 jan-dec	förändr.
Nettoomsättning	530,6	285,5	86%	751,9	422,2	78%	1 433,5	1 103,8	30%
EBITA	37,2	21,0	77%	4,9	2,8	75%	49,0	46,9	4%
EBITA-marginal, %	6,9	7,3	-	0,6	0,7	-	3,4	4,2	-

Segmentets utveckling andra kvartalet

Nettoomsättning

Affärsområdets nettoomsättning för andra kvartalet uppgick till 530,6 Mkr (285,5), en ökning med 245,1 Mkr. Av ökningen utgjorde 164,3 Mkr förvärvad tillväxt och 80,8 Mkr organisk tillväxt. Orderböckerna i koncernens bolag har effektuerats på gott vis under kvartalet.

Utveckling av affärsområdets nettoomsättning

2021 apr-jun	Förvärvad tillväxt	Organisk tillväxt	Total tillväxt	2022 apr-jun
285,5	57,5%	28,3%	85,8%	530,6

ökade kostnadsnivåerna på både direkta projektkostnader liksom drivmedel och andra indirekta kostnader.

Medarbetare

Affärsområdet hade 418 medarbetare vid periodens slut (354 per sista december 2021). Ökningen av medarbetare var framför allt hänförlig till förvärven under året (50 tillkommande), men antalet anställda har även blivit fler i vissa bolag och reducerats i enstaka bolag.

Segmentets utveckling 1 januari–30 juni

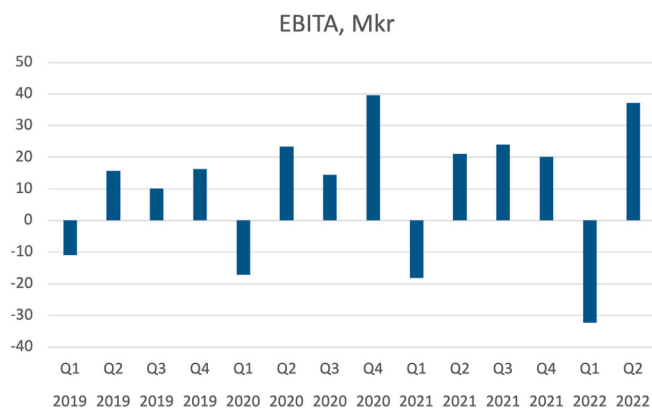
Nettoomsättning

Affärsområdets nettoomsättning för första halvåret uppgår till 751,9 Mkr (422,2) vilket är en ökning med 329,7 Mkr. Av ökningen utgör 281,6 Mkr förvärvad tillväxt och 48,1 Mkr organisk. Den organiska utvecklingen har under kvartalet varit god och lyckats vända den återhållsamma positionen från kvartal 1.

Utveckling av affärsområdets nettoomsättning

2021 jan-jun	Förvärvad tillväxt	Organisk tillväxt	Total tillväxt	2022 jan-jun
422,2	66,7%	11,4%	78,1%	751,9

EBITA



Affärsområdets EBITA uppgick till 37,2 Mkr (21,0) under andra kvartalet. Förvärv bidrog med 12,0 Mkr (varav 4,3 Mkr förklarar av engångsintäkt hänförlig omvärdering av tilläggsköpeskilling i Q2 2022) medan den organiska strukturen ökat med 4,2 Mkr. Resultatutvecklingen under kvartalet har totalt sett motsvarat förväntningarna. Bolagen arbetar fortsatt med att hantera de

EBITA

Affärsområdets EBITA för första halvåret uppgår till 4,9 Mkr (2,8). Förvärv bidrar med 17,2 Mkr (varav 4,3 Mkr engångsintäkt hänförlig omvärdering av tilläggsköpeskilling i Q2 2022) och den organiska resultatutvecklingen har minskat jämfört med föregående år med 15,1 Mkr. Arbetet fortgår med utveckling av dotterbolag inom affärsområdet som resultatmässigt har en icke tillfredställande resultatutveckling i den organiska strukturen.

Om affärsområde Vatten & Avlopp

Bolagen inom Vatten & Avlopp tillhandahåller fullservicearbete inom avlopp, vatten och avfall.

Bolagen erbjuder tjänster såsom högtrycksspolning, TV-inspektion, relining, torr- och grävsug, avfallshantering, service av oljeavskiljare, slamtömning, dammbindning och vattenleveranser.

De huvudsakliga geografiska marknaderna är Göteborgs- och Stockholmsområdet. Bolagen har en stark position i storstadsregionerna.



Segmentets utveckling

Belopp i Mkr	2022 apr-jun	2021 apr-juni	förändr.	2022 jan-juni	2021 jan-juni	förändr.	2021/2022 rull 12 mån	2021 jan-dec	förändr.
Nettoomsättning	45,2	44,0	3%	80,1	78,1	3%	163,2	161,2	1%
EBITA	3,8	-2,9	-	0,4	-9,9	-	1,9	-8,4	-
EBITA-marginal, %	8,2	neg	-	0,5	neg	-	1,1	neg	-

Segmentets utveckling andra kvartalet

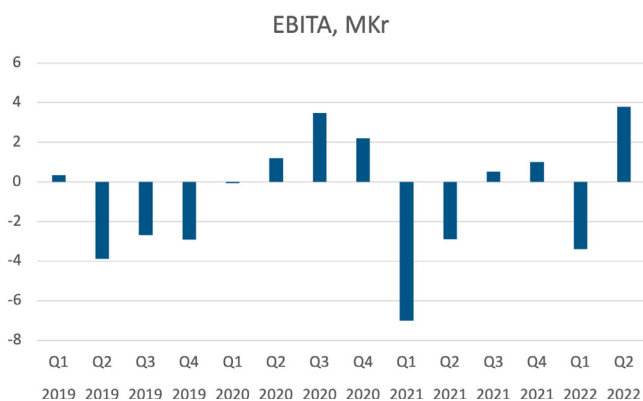
Nettoomsättning

Affärsområdets nettoomsättning för andra kvartalet uppgick till 45,2 Mkr (44,1).

Utveckling av affärsområdets nettoomsättning

2021 apr-jun	Förvärvad tillväxt	Organisk tillväxt	Total tillväxt	2022 apr-jun
44,0	-	2,7%	2,7%	45,2

EBITA



Affärsområdets EBITA uppgick till 3,8 Mkr (-2,8) under andra kvartalet, en ökning med 6,6 Mkr jämfört med motsvarande period föregående år. Effektiviseringsprogrammen som genomfördes under andra halvåret 2021 har gett effekt. Besparingar inom personalkostnader uppgår till 4 Mkr och tillsammans med omsorgsfullt utvalda affärer har resultatet i kvartalet utvecklats starkt.

Medarbetare

Affärsområdet hade 92 medarbetare vid periodens slut (103 per sista december 2021). Minskningen är en följd av kostnadsreduceringar.

Segmentets utveckling 1 januari–30 juni

Nettoomsättning

Affärsområdets nettoomsättning för första halvåret uppgår till 80,1 Mkr (78,1). Affärsområdet har sett en organisk ökning under perioden och utvecklingen följer den positiva trend som påbörjades under andra halvåret 2021.

Utveckling av affärsområdets nettoomsättning

2021 jan-jun	Förvärvad tillväxt	Organisk tillväxt	Total tillväxt	2022 jan-jun
78,1	-	2,6%	2,6%	80,1

EBITA

Affärsområdets EBITA uppgår till 0,4 Mkr (-9,9) för första halvåret vilket är en väsentlig förbättring jämfört med samma period föregående år. Program för kostnadsbesparingsåtgärder vidtogs under andra halvåret 2021 och har gett effekt genom reduktion av antalet anställda och utvecklingen av överkapacitet och förväntas även ge ytterligare effekt för resten av året. Utvalda affärer i en effektivare organisation har bidragit till att resultatet för första halvåret har vänts till positivt under det andra kvartalet.

Övrig finansiell information

Tillgångar

Per den sista juni uppgick totala tillgångar för koncernen till 1 273,8 Mkr (1 101,8 Mkr per sista december 2021). Av totala tillgångar utgjorde 412,7 Mkr (356,7) förvärvsgoodwill, ökningen om 56,0 Mkr förklaras av periodens tre förvärv. 357,8 Mkr (315,9) utgjordes av övriga anläggningstillgångar, en ökning om 41,9 Mkr vilken förklaras av anläggningstillgångar hos förvärvade bolag. 280,1 Mkr (200,0) av tillgångarna utgjordes av kundfordringar, en ökning med 80,1 Mkr där förvärvade bolags utgående balanser uppgår till 10,8 Mkr. Resterande ökning av kundfordringar är hänförlig till dels säsongsvariationer, dels att vissa bolag inom Mark & Anläggning har vuxit och därmed binder högre rörelsekapital. Likvida medel uppgår till 29,2 Mkr (106,7), se kassaflödesanalys för vidare information kring förändringar.

Anläggningstillgångarna uppgick till 770,5 Mkr (672,6) och omsättningstillgångarna till 503,3 Mkr (429,2) vid rapportperiodens slut.

Eget kapital

Eget kapital per sista juni uppgick till 497,5 Mkr (488,8 Mkr per sista december 2021). Under perioden har eget kapital påverkats av periodens resultat om -4,5 Mkr. Kvittningsemission i samband med förvärv av Upplands Mark-entreprenader och Rotomill har ökat eget kapital om 12,5 Mkr och erhållna optionspremier har ökat eget kapital med 0,2 Mkr. Av det egna kapitalet var 497,4 Mkr (488,6) hänförligt till moderbolagets aktieägare.

Totala skulder

Per den sista juni uppgick de totala skulderna till 776,3 Mkr (613,0 per sista december 2021) varav 327,0 Mkr (277,0) var långfristiga och 449,3 Mkr (336,0) var kortfristiga. Av total ökning om 163,3 Mkr avser 32,9 Mkr utgående balansposter hos förvärvade bolag. Resterande ökning är hänförligt till i huvudsak leverantörsskulder och övriga rörelseskulder men även räntebärande skulder i form av upptagna lån vid förvärv av dotterbolag. Långfristiga skulder utgjorde i huvudsak lån från kreditgivare och leasing-skulder. Kortfristiga skulder utgjorde lån från kreditgivare, leasingskulder, leverantörsskulder och övriga kortfristiga skulder. Under året har lån tagits upp om 79,5 Mkr varav drygt 76 Mkr avser förvärvslån och resterande avser finansiering av investeringar i materiella anläggningstillgångar. Under perioden amorterades 38,0 Mkr på bankkrediter och 17,6 Mkr på leasing-skulder.

Kassaflöde, investeringar och finansiell ställning

Per den sista juni hade koncernen 29,2 Mkr (106,7 Mkr per sista december 2021) i likvida medel. Kassaflödet från den löpande verksamheten var -21,5 Mkr för det första halvåret. Under perioden investerade koncernen i materiella anläggningstillgångar för 17,6 Mkr (30,5 Mkr för helåret 2021) samt avyttrade materiella anläggningstillgångar för 8,2 Mkr (16,5).

Kassaflöde från investeringsverksamheten uppgick till -80,1 Mkr för perioden (-138,7 för helåret). Utöver investeringar i och avyttringar av materiella anläggningstillgångar uppgick investeringar i dotterbolag till -70,9 Mkr (-124,8), varav 56,9 Mkr avser periodens förvärv och 14,0 Mkr avser utbetalning av villkorad köpeskilling från tidigare förvärv.

Per sista juni hade koncernen 294,8 Mkr (252,2) i långfristiga räntebärande skulder och 104,6 Mkr (84,1) i kortfristiga räntebärande skulder. Soliditeten vid periodens utgång uppgick till 39,1 procent att jämföra med 44,4 procent vid årsskiftet 2021. Räntebärande nettoskuld uppgick vid periodens slut till 370,2 Mkr (229,6). Rensat för effekter av IFRS 16 uppgick räntebärande nettoskuld till 243,8 Mkr (114,9).

Kassaflöde från finansieringsverksamheten uppgick till 24,1 Mkr för perioden (100,2 för helåret 2021) vilket avser upptagna lån om 79,5 Mkr samt amortering av räntebärande skulder om 55,6 Mkr.

Under andra kvartalet 2021 tecknades uppdaterat avtal med banken vilket ger förbättrade kostnadsnivåer samt med en utökad limit gällande förvärvskredit. Koncernens finansiering bygger på ett avtal med banken som stipulerar en intjäning i relation till skuldsättning (covenant), vilket utvärderas kvartalsvis.

Medarbetare

Antal medarbetare vid periodens utgång uppgår till 515 (462 per sista december 2021). Förändring av antal medarbetare förklaras av periodens förvärv (50 tillkommande anställda), organisk tillväxt inom vissa bolag inom Mark & Anläggning och minskning av antalet anställda i de bolag där vi arbetar aktivt med effektiviseringar.

Närståendetransaktioner

Inga väsentliga transaktioner har ägt rum mellan Infrea och närstående under perioden.

Säsongsvariationer

Infreas dotterbolag påverkas av säsongsmässiga variationer och kalender-effekter. Affärsområdet Mark & Anläggning har lägre omsättning under årets första kvartal eftersom asfatsläggning och vissa markarbeten inte är möjligt under årets kalla period. Omsättningen på koncernnivå är lägst under kvartal ett och tre vilket förklaras av vintersäsongen under kvartal ett då stora delar av verksamheten står stilla, samt av semesterperioden i kvartal tre.

Risker och riskhantering

Infrea är exponerat för strategiska, operativa och finansiella risker som skulle kunna ha betydande påverkan på bolaget. Riskhantering är en normal del av verksamheten och följs upp regelbundet av koncernledningen och avrapporteras till styrelsen.

Kriget i Ukraina som utbröt i slutet av februari 2022 innebär oro i världsekonomin med risker som t ex prisökningar på insatsvaror och energi, störningar i leveranskedjor och höjt ränteläge. Infrea har ingen verksamhet i de direkt berörda länderna men påverkas av prisförändringar och kan även komma att påverkas av allmän konjunkturnedgång.

Väsentliga strategiska risker omfattar förändringar i omvärldsekonomi som kan påverka Infreas befintliga och potentiella kunders möjlighet och benägenhet att starta projekt samt ökad konkurrens som kan minska Infreas framtida intjäning.

Väsentliga operativa risker för Infrea utgörs av avtals- och projektrisker, risk för arbetsplatsolyckor, risk för avbrott i verksamhetskritiska system, risk för felaktiga förvärv och misslyckad integration av förvärv, risk att stå utan rätt kompetens samt risk att regler och policys inte efterlevs då verksamheten bedrivs i en decentraliserad organisation.

Vidare är Infrea exponerad för finansiella risker i form av projektrisker med risk att projekt är felaktigt redovisade, risk för nedskrivning av goodwill samt likviditets- och refinansieringsrisk.

Se vidare riskavsnitt i årsredovisning 2021.

Moderbolaget

Huvudsakliga funktioner för moderbolaget Infrea är att arbeta med affärsutveckling, finansiering, styrning, analys och förvärv samt kommunikation. Antalet medarbetare uppgick vid juni månads utgång till 5 (5 per sista december 2021) personer.

Moderbolagets omsättning, som uteslutande består av koncernintern fakturering av tjänster, uppgick under andra kvartalet till 3,4 Mkr (2,3 Mkr för andra kvartalet 2021). Under kvartalet uppgick rörelsekostnaderna till -5,6 Mkr (-8,8) vilket avsåg personalkostnader och löpande externa kostnader. Rörelseresultatet för kvartalet uppgick till -2,2 Mkr (-6,5), finansiella poster till -1,8 (-1,1) och periodens resultat och totalresultat uppgick till -3,0 Mkr (-6,1).

För första halvåret uppgick moderbolagets omsättning till 6,4 Mkr (4,5) och rörelsekostnaderna till -12,2 Mkr (-16,3). Rörelseresultatet uppgick således till -5,8 Mkr (-11,8). Finansiella poster uppgick till -2,9 Mkr (3,1) där 4,7 Mkr avsåg utdelningar för jämförelseperioden. Externa räntekostnader avseende banklån uppgick till -2,9 Mkr (-2,0). Periodens resultat och totalresultat uppgick till -6,8 Mkr (-6,0).

Aktien och ägare

Ägare

De tio största ägarna vid juni månads utgång framgår av nedanstående tabell. Per den sista juni 2022 hade bolaget 1 749 aktieägare och aktiens slutkurs per detta datum var 20,5 kronor.

Ägare	Antal aktier	Procent röster och kapital
Byggmästare Anders J Ahlström Invest AB	4 019 435	20,3%
Lindeblad Technology AB	3 009 025	15,2%
State Street Bank and Trust CO, W9	1 120 803	5,6%
Gennaker AB	929 178	4,7%
SEB AB, Luxemburg filial	683 622	3,4%
Futur Pension	552 179	2,8%
Nordnet Pensionsförsäkring AB	547 858	2,8%
RBCB Lux Ucits Ex-Mig	537 279	2,7%
Actorius AB	409 711	2,1%
Snowstar Holding AB	328 959	1,7%
Övriga ägare	7 701 204	38,8%
Summa	19 839 253	100%

Vd samt ledande personer i Infreas dotterbolag äger ca 12 procent av aktierna.

Aktien

Antalet utestående aktier vid periodens slut är 19 839 253 och alla aktier har lika röstvärde. Aktien är sedan 29 juni 2021 noterad på Nasdaq Stockholms huvudlista Smallcap.

	Antal aktier	Kvotvärde	Aktiekapital
Ingående balans 1 januari 2022	19 357 658	0,04	774 306
Kvittningsemission, del av likvid vid förvärv	481 595	0,04	19 264
Utgående balans 30 juni 2022	19 839 253	0,04	793 570

Teckningsoptioner

På Årsstämma i maj 2021 beslöts emission av maximalt 140 000 teckningsoptioner till personal i ledande ställningar inom koncernen över 2021/2024. Teckningsoptionerna har erbjudits mot marknadsmässig ersättning om 1,77 kr per option enligt Black & Scholes. Teckningskursen för optionerna är 52 kr. Teckning för aktierna får ske under perioden 2024-05-13 –2024-06-28. Programmet ger i nuläget inte upphov till någon utspädningseffekt. Antal utestående optioner är 115 000 per 30 juni 2022.

På Årsstämma i maj 2022 beslöts emission om maximalt 180 000 teckningsoptioner till personal i ledande ställning inom koncernen samt en styrelseledamot över 2022/2025. Teckningsoptionerna har erbjudits mot marknadsmässig ersättning om 1,61 kr per option enligt Black & Scholes. Teckningskursen för optionerna är 39 kr. Teckning för aktierna får ske under perioden 2025-05-13 –2025-06-28. Programmet ger i nuläget inte upphov till någon utspädningseffekt. Antal utestående optioner är 165 000 per 30 juni 2022.

Årsstämma

Bolagets årsstämma hölls den 11 maj 2022. På årsstämman fastställdes styrelsens förslag till disposition av balanserade vinstmedel där ingen utdelning företogs. Vidare omvaldes Tomas Bergström, Erik Lindeblad, Helene Willberg, Pontus Lindwall och Sören Bergström till styrelseledamöter. Charlotte Bergman valdes in som ny ledamot. Tomas Bergström omvaldes till styrelsens ordförande.

Stämman bemyndigade också styrelsen att besluta om nyemission om högst 4 000 000 aktier, motsvarande en utspädning om 20 procent, med eller utan företrädesrätt för bolagets aktieägare.

Koncernens rapport över totalresultat i sammandrag

Belopp i Mkr	2022 apr-jun	2021 apr-jun	2022 jan-jun	2021 jan-jun	2021/2022 rull 12 mån	2021 jan-dec
Nettoomsättning	575,2	329,3	831,3	499,7	1 595,8	1 264,2
Övriga rörelseintäkter	8,2	4,2	13,1	6,0	21,9	14,8
Totala intäkter	583,4	333,5	844,4	505,7	1 617,7	1 279,0
Råvaror och förnödenheter	-367,2	-182,7	-516,7	-264,7	-964,0	-712,0
Övriga externa kostnader	-47,7	-39,9	-94,9	-74,5	-184,2	-163,8
Personalkostnader	-112,1	-83,5	-198,8	-154,9	-365,2	-321,3
Avskrivningar ¹⁾	-17,8	-15,7	-34,4	-30,6	-65,8	-62,0
Övriga rörelsekostnader	0,0	-0,3	0,0	-0,4	0,0	-0,4
Rörelsens kostnader	-544,8	-322,1	-844,8	-525,1	-1 579,2	-1 259,5
Rörelseresultat	38,6	11,4	-0,4	-19,4	38,5	19,5
Finansnetto	-3,3	-2,5	-5,6	-4,3	-11,5	-10,2
Resultat före skatt	35,3	8,9	-6,0	-23,7	27,0	9,3
Skatt	-6,4	-2,1	2,0	4,4	-5,5	-3,1
Periodens resultat	28,9	6,8	-4,0	-19,3	21,5	6,2
Koncernens rapport över totalresultat						
Periodens resultat	28,9	6,8	-4,0	-19,3	21,5	6,2
Övrigt totalresultat	-	-	-	-	-	-
Periodens totalresultat	28,9	6,8	-4,0	-19,3	21,5	6,2
Hänförligt till moderbolagets aktieägare	28,9	6,8	-4,0	-19,3	21,5	6,2
Hänförligt till innehav utan bestämmande inflytande	0,0	0,0	0,0	0,0	0,0	0,0
Resultat per aktie						
-före utspädning (kr)	1,5	0,4	-0,2	-1,2	1,1	0,4
-efter utspädning (kr)	1,5	0,4	-0,2	-1,2	1,1	0,4
Antal aktier vid periodens utgång	19 839 253	16 734 610	19 839 253	16 734 610	19 839 253	19 357 658
-Genomsnittligt antal aktier före utspädning	19 426 457	16 734 610	19 392 248	16 734 610	18 704 666	17 386 769
-Genomsnittligt antal aktier efter utspädning ²⁾	19 426 457	16 755 206	19 392 248	16 743 355	18 704 666	17 386 769

¹⁾ Posten avskrivningar består av följande delposter:

	2022 apr-jun	2021 apr-jun	2022 jan-jun	2021 jan-jun	2021/2022 rull 12 mån	2021 jan-dec
Avskrivningar på materiella anläggningstillgångar	-9,0	-8,3	-17,3	-16,3	-33,3	-32,3
Avskrivningar på immateriella anläggningstillgångar	-0,2	-0,3	-0,4	-0,6	-0,9	-1,1
Avskrivningar på nyttjanderätter	-8,6	-7,1	-16,7	-13,7	-31,5	-28,6
Summa avskrivningar	-17,8	-15,7	-34,4	-30,6	-65,7	-62,0

²⁾ Utestående teckningsoptioner ger i nuläget inte upphov till någon utspädningseffekt.

Koncernens rapport över finansiell ställning i sammandrag

Belopp i Mkr	Not	2022 30 juni	2021 30 juni	2021 31 dec
TILLGÅNGAR				
Anläggningstillgångar				
Goodwill	4	412,7	312,2	356,7
Övriga immateriella anläggningstillgångar		31,6	3,5	32,1
Materiella anläggningstillgångar		191,0	151,3	162,0
Nyttjanderättstillgångar		134,4	121,4	120,8
Finansiella anläggningstillgångar		0,8	1,0	1,0
Summa anläggningstillgångar		770,5	589,4	672,6
Varulager		30,5	20,2	20,8
Kundfordringar		280,1	154,0	200,0
Övriga fordringar		163,5	71,1	101,7
Likvida medel		29,2	81,8	106,7
Summa omsättningstillgångar		503,3	327,1	429,2
SUMMA TILLGÅNGAR		1 273,8	916,5	1 101,8
		2022	2021	2021
Belopp i Mkr		30 juni	30 juni	31 dec
EGET KAPITAL OCH SKULDER				
Eget kapital				
-hänförligt till moderbolagets aktieägare		497,4	363,4	488,6
-hänförligt till ägare utan bestämmande inflytande		0,1	0,1	0,2
Summa eget kapital		497,5	363,5	488,8
Skulder				
Långfristiga räntebärande skulder		294,8	200,6	252,2
Övriga långfristiga skulder och avsättningar		32,2	16,3	24,8
Kortfristiga räntebärande skulder		104,6	116,0	84,1
Leverantörsskulder		150,6	82,7	106,6
Övriga kortfristiga skulder		194,1	137,4	145,3
Summa skulder		776,3	553,0	613,0
SUMMA EGET KAPITAL OCH SKULDER		1 273,8	916,5	1 101,8

Förändringar i koncernens egna kapital i sammandrag

Belopp i Mkr	2022 jan-jun	2021 jan-jun	2021 jan-dec
Ingående balans	488,8	382,6	382,6
Erhållna optionspremier	0,2	0,2	0,2
Riktad nyemission, kontant	-	-	72,9
Kvittningsemision, del av likvid vid förvärv	12,5	-	30,8
Emissionskostnader	-	-	-3,9
Periodens resultat	-4,0	-19,3	6,2
Vid periodens slut	497,5	363,5	488,8
Varav innehav utan bestämmande inflytande	0,1	0,1	0,2

Koncernens rapport över kassaflöden i sammandrag

Belopp i Mkr	Not	2022 apr-jun	2021 apr-jun	2022 jan-jun	2021 jan-jun	2021/2022 rull 12 mån	2021 jan-dec
Kassaflöde från den löpande verksamheten							
Resultat före skatt		35,3	8,9	-6,0	-23,7	27,0	9,3
Justering för poster som inte ingår i kassaflödet ¹⁾		11,4	14,3	25,7	29,0	51,8	55,1
Betald skatt		-1,7	-0,8	-3,5	-3,2	-5,4	-5,1
Förändring av rörelsekapital		-92,7	-33,2	-37,7	-16,3	-46,6	-25,2
Kassaflöde från den löpande verksamheten							
Investeringsverksamheten							
Förvärv av dotterbolag	4	-42,6	-20,2	-70,9	-40,5	-155,2	-124,8
Förvärv av finansiella tillgångar		0,2	-	0,2	-	0,2	-
Förvärv av materiella anläggningstillgångar		-8,5	-4,8	-17,6	-10,0	-38,0	-30,4
Avyttring av finansiella tillgångar		-	-	-	-	-	-
Avyttring av materiella anläggningstillgångar		4,0	2,6	8,2	3,3	21,4	16,5
Kassaflöde från investeringsverksamheten							
Finansieringsverksamheten							
Nyemission		-	-	-	-	72,9	72,9
Emissionskostnader		-	-	-	-	-3,9	-3,9
Erhållna optionspremier		0,2	0,2	0,2	0,2	0,2	0,2
Upptagna lån		48,5	68,9	79,5	90,4	189,0	199,9
Amortering av lån och leasingkuld		-26,3	-23,9	-55,6	-58,5	-166,0	-168,9
Kassaflöde från finansieringsverksamheten							
Periodens kassaflöde							
		-72,2	12,0	-77,5	-29,3	-52,6	-4,4
Likvida medel vid periodens ingång		101,4	69,8	106,7	111,1	81,8	111,1
Likvida medel vid periodens slut		29,2	81,8	29,2	81,8	29,2	106,7

1) Justering för poster som inte ingår i kassaflödet:	2022 apr-jun	2021 apr-jun	2022 jan-jun	2021 jan-jun	2021/2022 rull 12 mån	2021 jan-dec
Avskrivningar	17,8	15,7	34,4	30,6	65,8	62,0
Realisationsresultat vid försäljning av anläggningstillgångar	-2,0	-1,3	-4,3	-1,6	-9,7	-7,0
Övrigt	-4,4	-0,1	-4,4	-	-4,3	0,1
Summa ej kassaflödespåverkande poster	11,4	14,3	25,7	29,0	51,8	55,1

Moderbolagets resultaträkning i sammandrag

Belopp i Mkr	2022 apr-jun	2021 apr-jun	2022 jan-jun	2021 jan-jun	2021/2022 rull 12 mån	2021 jan-dec
Nettoomsättning	3,4	2,3	6,4	4,5	13,1	11,2
Summa rörelsens intäkter	3,4	2,3	6,4	4,5	13,1	11,2
Övriga externa kostnader	-2,6	-5,7	-6,1	-9,7	-14,2	-17,8
Personalkostnader	-3,0	-3,1	-6,1	-6,6	-10,4	-10,9
Avskrivningar av materiella anläggningstillgångar	-	-	0,0	-0,0	0,0	-0,0
Rörelsens kostnader	-5,6	-8,8	-12,2	-16,3	-24,6	-28,7
Rörelseresultat	-2,2	-6,5	-5,8	-11,8	-11,5	-17,5
Finansiella poster	-1,8	-1,1	-2,9	3,1	-4,3	1,7
Resultat efter finansiella poster	-4,0	-7,6	-8,7	-8,7	-15,8	-15,8
Bokslutsdispositioner	-	-	-	-	38,6	38,6
Resultat före skatt	-4,0	-7,6	-8,7	-8,7	22,8	22,8
Skatt	1,0	1,5	1,9	2,7	-4,4	-3,6
Periodens resultat	-3,0	-6,1	-6,8	-6,0	18,4	19,2
Övrigt totalresultat	-	-	-	-	-	-
Periodens totalresultat	-3,0	-6,1	-6,8	-6,0	18,4	19,2



Moderbolagets balansräkning i sammandrag

Belopp i Mkr	2022 30 juni	2021 30 juni	2021 31 dec
TILLGÅNGAR			
Anläggningstillgångar			
Materiella anläggningstillgångar	0,0	0,0	0,0
Finansiella anläggningstillgångar	684,8	569,5	587,6
Summa anläggningstillgångar	684,8	569,5	587,6
Omsättningstillgångar			
Kortfristiga fordringar	90,9	13,7	32,4
Kassa och bank	14,9	63,2	93,7
Summa omsättningstillgångar	105,8	76,9	126,1
SUMMA TILLGÅNGAR	790,6	646,4	713,7
Belopp i Mkr	2022 30 juni	2021 30 juni	2021 31 dec
EGET KAPITAL OCH SKULDER			
Summa bundet eget kapital	0,8	0,7	0,8
Summa fritt eget kapital	477,5	346,8	471,6
Summa eget kapital	478,3	347,5	472,4
Långfristiga skulder			
Långfristiga räntebärande skulder	174,0	93,6	136,8
Summa långfristiga skulder	174,0	93,6	136,8
Kortfristiga skulder			
Kortfristiga räntebärande skulder	54,9	21,0	39,7
Leverantörsskulder	1,0	0,2	0,7
Övriga kortfristiga skulder	82,5	184,1	64,1
Summa kortfristiga skulder	138,3	205,3	104,5
SUMMA EGET KAPITAL OCH SKULDER	790,6	646,4	713,7



Noter

Not 1 Redovisningsprinciper

Koncernredovisningen har upprättats i enlighet med International Financial Reporting Standards (IFRS) som de antagits av EU. Denna delårsrapport har upprättats i enlighet med IAS 34 Delårsrapportering samt tillämpliga bestämmelser i årsredovisningslagen. Delårsrapporten för moderbolaget har upprättats i enlighet med årsredovisningslagen vilket är i enlighet med bestämmelserna i RFR 2 Redovisning för juridiska personer, som har utfärdats av Rådet för finansiell rapportering.

Upplysningar i enlighet med IAS 34.16A framkommer förutom i de finansiella rapporterna och dess tillhörande noter även i övriga delar av delårsrapporten.

De redovisningsprinciper och beräkningsgrunder som tillämpats i delårsrapporten överensstämmer med de som redogörs för i den senaste årsredovisningen. De kritiska bedömningarna och källorna till osäkerhet har inte ändrats i förhållande till vad som framgår av Infreas årsredovisning för 2021 som finns tillgänglig på Infreas hemsida. Områdena avser nedskrivning av goodwill och varumärken, nedskrivning av andelar i dotterbolag (för moderbolaget), värdering av villkorade köpeskillningar, intäktsredovisning och bedömning av nyttjandeperiod varumärken.

Not 2 Verkligt värde av finansiella instrument

Koncernen har finansiella instrument där nivå 3 använts för att fastställa det verkliga värdet. Vid andra kvartalets ingång fanns finansiella skulder värderade till verkligt värde avseende tilläggsköpeskillningar om 25 Mkr redovisade under posten Övriga kortfristiga skulder. Under andra kvartalet har 14 Mkr reglerats samt 11 Mkr tillkommit i samband med förvärv. Vidare har omvärdering skett över resultaträkningen om 4,3 Mkr kopplat till tidigare uppbokad tilläggsköpeskillning, detta är bokat som en övrig rörelseintäkt i koncernens rapporter. Posten har således netto minskat med 7,3 Mkr till 17,7 Mkr under andra kvartalet. Det löper ingen ränta på skulden och den har inte diskonterats. Återstående tilläggsköpeskillning kommer att regleras inom ett år.

Verkligt värde på koncernens finansiella tillgångar och skulder uppskattas vara lika med dess bokförda värden. Koncernen tillämpar inte nettoredovisning för några av sina väsentliga tillgångar eller skulder.

Not 3 Fördelning av intäkter, EBITA och rörelseresultat

Samtliga varor och tjänster levereras inom Sverige varför ingen upplösning om uppdelning på geografiska marknader lämnas.

Tabeller Not 3

Nettoomsättning

Belopp i Mkr	2022	2021	2022	2021	2021/2022	2021
	apr-jun	apr-jun	jan-jun	jan-jun	rull 12 mån	jan-dec
Segment, affärsområde						
Mark & Anläggning	530,6	285,5	751,9	422,2	1 433,5	1 103,8
Vatten & Avlopp	45,2	44,0	80,1	78,1	163,2	161,2
Infrea (moderbolag)	3,4	2,3	6,4	4,5	13,1	11,2
Elimineringar	-4,0	-2,5	-7,1	-5,1	-14,0	-12,0
Totalt koncernen	575,2	329,3	831,3	499,7	1 595,8	1 264,2

EBITA

EBITA-marginal, %

Belopp i Mkr	2022	2021	2022	2021	2021/2022	2021	2022	2021	2022	2021	2021/2022	2021
	apr-jun	apr-jun	jan-jun	jan-jun	rull 12 mån	jan-dec	apr-jun	apr-jun	jan-jun	jan-jun	rull 12 mån	jan-dec
Segment, affärsområde												
Mark & Anläggning	37,2	21,0	4,9	2,8	49,0	46,9	6,9	7,3	0,6	0,7	3,4	4,2
Vatten & Avlopp	3,8	-2,9	0,4	-9,9	1,9	-8,4	8,2	neg	0,5	neg	1,1	neg
Infrea (moderbolag)	-2,2	-6,5	-5,3	-11,8	-11,4	-17,9	neg	neg	neg	neg	neg	neg
Elimineringar och övrigt	0,0	0,1	0,0	0,1	-0,1	0,0	neg	-4,0	neg	-1,9	neg	neg
Totalt koncernen	38,8	11,7	0,0	-18,8	39,4	20,6	6,7	3,5	0,0	neg	2,4	1,6

Rörelseresultat

Rörelsemarginal, %

Belopp i Mkr	2022	2021	2022	2021	2021/2022	2021	2022	2021	2022	2021	2021/2022	2021
	apr-jun	apr-jun	jan-jun	jan-jun	rull 12 mån	jan-dec	apr-jun	apr-jun	jan-jun	jan-jun	rull 12 mån	jan-dec
Segment, affärsområde												
Mark & Anläggning	37,1	20,9	4,7	2,6	48,7	46,6	6,9	7,2	0,6	0,6	3,4	4,2
Vatten & Avlopp	3,7	-3,0	0,2	-10,2	1,2	-9,2	8,0	neg	0,2	neg	0,7	neg
Infrea (moderbolag)	-2,2	-6,5	-5,3	-11,8	-11,4	-17,9	neg	neg	neg	neg	neg	neg
Elimineringar och övrigt	0,0	0,0	0,0	0,0	0,0	0,0	neg	neg	neg	neg	neg	neg
Totalt koncernen	38,6	11,4	-0,4	-19,4	38,5	19,5	6,6	3,4	neg	neg	2,4	1,5

Tidpunkt för intäktsredovisning

Belopp i Mkr	Mark & Anläggning						Vatten & Avlopp					
	2022 apr-jun	2021 apr-jun	2022 jan-jun	2021 jan-jun	2021/2022 rull 12 mån	2021 jan-dec	2022 apr-jun	2021 apr-jun	2022 jan-jun	2021 jan-jun	2021/2022 rull 12 mån	2021 jan-dec
Tidpunkt för intäktsredovisning												
Varor vid en given tidpunkt	39,9	3,4	59,0	7,0	66,1	14,1	-	-	-	-	-	-
Varor och tjänster över tid	490,7	282,1	692,9	415,2	1 367,4	1 089,7	45,2	44,0	80,1	78,1	163,2	161,2
Summa intäkter från avtal med kunder	530,6	285,5	751,9	422,2	1 433,5	1 103,8	45,2	44,0	80,1	78,1	163,2	161,2
Övriga intäkter	7,2	3,5	10,9	4,6	17,2	10,9	1,1	0,6	2,2	1,3	4,8	3,9
Totala intäkter	537,8	289,0	762,8	426,8	1 450,7	1 114,7	46,3	44,6	82,3	79,4	168,0	165,1

Belopp i Mkr	Elimineringar och övrigt						Totalt koncernen					
	2022 apr-jun	2021 apr-jun	2022 jan-jun	2021 jan-jun	2021/2022 rull 12 mån	2021 jan-dec	2022 apr-jun	2021 apr-jun	2022 jan-jun	2021 jan-jun	2021/2022 rull 12 mån	2021 jan-dec
Tidpunkt för intäktsredovisning												
Varor vid en given tidpunkt	-	-	-	-	-	-	39,9	3,4	59,0	7,0	66,1	14,1
Varor och tjänster över tid	-0,6	-0,2	-0,7	-0,6	-0,9	-0,8	535,3	325,9	772,3	492,7	1 529,7	1 250,1
Summa intäkter från avtal med kunder	-0,6	-0,2	-0,7	-0,6	-0,9	-0,8	575,2	329,3	831,3	499,7	1 595,8	1 264,2
Övriga intäkter	-0,1	0,1	-	0,1	-0,1	-	8,2	4,2	13,1	6,0	21,9	14,8
Totala intäkter	-0,7	-0,1	-0,7	-0,5	-1,0	-0,8	583,4	333,5	844,4	505,7	1 617,7	1 279,0

Belopp i Mkr	2022 30 juni			2021 30 juni			2021 31 dec		
	Totala tillgångar	varav mate- riella och immateriella anläggnings- tillgångar	Skulder	Totala tillgångar	varav mate- riella och immateriella anläggnings- tillgångar	Skulder	Totala tillgångar	varav mate- riella och immateriella anläggnings- tillgångar	Skulder
Segment, affärsområde									
Mark & Anläggning	1 117,6	550,6	488,8	796,3	374,0	347,3	923,9	463,4	395,9
Vatten & Avlopp	172,3	84,6	98,7	257,2	93,1	127,5	192,3	87,4	117,9
Koncerngemensamt och elimineringar	-16,1	0,0	188,8	-136,9	0,0	78,2	-14,4	0,0	99,2
Totalt koncernen	1 273,8	635,2	776,3	916,5	467,1	553,0	1 101,8	550,8	613,0

Not 4 Rörelseförvärv

Förvärv under perioden januari–juni 2022

Infrea tillträdde tre förvärv under perioden.

Den 7 januari 2022 tillträdde Infrea 100 procent av aktierna i Upplands Markentreprenader AB (UMEAB). UMEAB har en stark marknadsposition i Stockholm genom gedigen historik och kunskap inom mark och anläggningsentreprenader. Bolaget ingår i Infreas räkenskaper från den 7 januari 2022, i affärsområdet Mark & Anläggning. UMEAB omsatte under 2021 ca 105 Mkr med ett rörelseresultat om cirka 9 Mkr. Köpeskillingen uppgår till cirka 33 Mkr (på kassa- och skuldfri basis) plus eventuell tilläggsköpeskillning om maximalt 9 Mkr. Förvärvet finansierades med egna medel, externa lån och cirka 8,5 Mkr i säljarrevers som under andra kvartalet har kvittats mot Infrea-aktier.

Den 1 mars 2022 tillträdde Infrea 100 procent av aktierna i RotoMill AB. Bolaget har en stark marknadsposition i mellansverige med gedigen kompetens och kapacitet inom fräsning av asfaltmassor, som är en deljänst

inom asfaltsbeläggning. Bolaget ingår i Infreas räkenskaper från den 1 mars 2022 och ingår i affärsområdet Mark & Anläggning. Förvärvet beräknas tillföra Infrea en årlig omsättning om ca 25 Mkr. Köpeskillingen uppgår till 13,7 Mkr (på kassa- och skuldfri basis) plus eventuell tilläggsköpeskillning om maximalt 2,2 Mkr. Förvärvet finansieras med egna medel, externa lån samt cirka 4 Mkr i säljarrevers som under andra kvartalet har kvittats mot Infrea-aktier.

Den 2 maj tillträdde Infrea 100 procent av aktierna i Markentreprenader Förvaltning i Valne AB. Bolaget har en lång och framgångsrik historia av kvalitativt utförande av mark- och anläggningsentreprenader i Östersund och övriga Jämtland. Omsättningen för senaste räkenskapsåret uppgick till cirka 90 Mkr med ett rörelseresultat om cirka 18 Mkr. Köpeskillingen uppgår till 51,5 Mkr på kassa- och skuldfri basis inklusive eventuell tilläggsköpeskillning om maximalt 5,5 Mkr. Förvärvet finansieras med egna medel, externa lån samt 5,5 Mkr i säljarrevers som senare avses kvittas mot Infrea-aktier.

Förvärvad enhet	Säte	Förvärvstidpunkt	Förvärvspris	Andel av eget kapital, %	Uppskattad årlig		Affärsområde
					omsättning	Antal anställda	
Upplands Markentreprenader AB (UMEAB)	Stockholm	2022-01-07	42 Mkr ¹⁾	100	105 Mkr	17	Mark & Anläggning
RotoMill AB	Katrineholm	2022-03-01	15,9 Mkr ¹⁾	100	23 Mkr	9	Mark & Anläggning
Markentreprenader Förvaltning i Valne AB	Stockholm	2022-05-02	51,5Mkr ¹⁾	100	90 Mkr	21	Mark & Anläggning

¹⁾ Angivna köpeskillningar avser kassa- och skuldfri basis.

Förvärv under perioden januari–juni 2022

Effekter av förvärv

Redovisade belopp på identifierbara nettotillgångar	Bokfört värde	Verkligt värde justering	Verkligt värde
Immateriella tillgångar	0,0		0,0
Materiella anläggningstillgångar	21,6	10,7	32,3
Nyttjanderättstillgångar	11,0		11,0
Andra långfristiga värdepappersinnehav	0,1		0,1
Varulager	6,3		6,3
Kundfordringar och övriga fordringar	39,5		39,5
Likvida medel	17,9		17,9
Räntebärande skulder	-21,2		-21,2
Leverantörsskulder och övriga rörelseskulder	-24,1		-24,1
Uppskjuten skatteskuld	-6,2	-2,2	-8,4
Netto identifierbara tillgångar och skulder	44,9	8,5	53,4
Koncerngoodwill		56,0	56,0
Överförd ersättning			109,4

Överförd ersättning	jan-juni 2022
Likvida medel	74,7
Skuldförd ersättning	22,2
Ersättning via emittering av aktier	12,5
Total överförd ersättning	109,4
Villkorade/skuldförda köpeskillningar	jan-juni 2022
Per 1 januari	14,0
Tillkommande poster	22,2
Omvärdering över resultaträkning	-4,3
Reglerat under perioden	-14,0
Per 30 juni	17,9

Likvidpåverkan på koncernen	
Överförd ersättning	-109,4
Skuldförd/villkorad köpeskillning	22,2
Ersättning via emittering av aktier	12,5
Reglerad skuldförd ersättning	-14,0
Förvärvade likvida medel	17,9
Total likvidpåverkan	-70,9

Förvävsrelaterade kostnader

Förvävsrelaterade kostnader uppgick till 0,2 Mkr för perioden april - juni och avser arvoden till legala rådgivare i samband med due diligence. Dessa utgifter har redovisats som övriga externa kostnader i rapport över resultat och övrigt totalresultat. För perioden januari - juni uppgick förvävsrelaterade kostnader till 0,7 Mkr.

Villkorade/skuldförda köpeskillingar

Per 30 juni 2022 redovisades villkorade/skuldförda köpeskillingar om 17,9 Mkr i posten "övriga kortfristiga skulder" i koncernens rapport över finansiell ställning. Det verkliga värdet på de villkorade köpeskillingarna är i nivå 3 i verkligt värdehierarkin. Det löper ingen ränta på skulderna och de har inte diskonterats. I april skedde betalning om 14 Mkr avseende Jonab Anläggnings AB, detta motsvarande maximalt utfall och överensstämde med reserverat belopp.

Under kvartalet har en omvärdering skett av tilläggsköpeskillingen i Upplands Markentreprenader AB som förvärvades i januari 2022. Detta då resultatutvecklingen har varit sämre än förväntat för perioden januari-juni 2022. Omvärderingen har bokats mot resultaträkningen som en övrig intäkt. Reserveringen motsvarar numera cirka 50% av maximalt utfall och uppgår till 4,7 Mkr.

Resterande skuld om 13,2 Mkr är dels villkorade köpeskillingar avseende förvärven av Rotomill AB och Markentreprenader Förvaltning i Valne AB, dels en uppskjuten köpeskillning avseende Markentreprenader Förvaltning i Valne AB.

Övervärden

Det övervärde avseende immateriella tillgångar om 56,0 Mkr som uppstått genom förvärven 2022 var i sin helhet hänförlig till goodwill. Några övriga immateriella tillgångar som uppfyller villkoren för separat redovisning har inte identifierats. I goodwillvärdet ingår värdet av medarbetarnas känedom avseende marknad, kunder och underleverantörer. I ett av förvärven har övervärden på maskiner tagits upp till ett belopp om 8,5 Mkr netto efter avdrag för uppskjuten skatt.

Bidrag till koncernen 2022

Intäkter från förvärvade bolag under perioden januari-juni 2022 som ingår i koncernens rapport över totalresultat sedan förvärvstillfället uppgår till 49,3 Mkr. Förvärvade bolag under perioden januari-juni 2022 har bidragit till ett rörelseresultat om -1,1 Mkr, inkluderat förvävsrelaterade kostnader.



Nyckeltal för koncernen

Användning av alternativa nyckeltal

I Infreas finansiella rapport finns ett antal finansiella mått som inte definieras enligt IFRS eller årsredovisningslagen. Dessa alternativa nyckeltal ger kompletterande information och används för att hjälpa såväl investerare som ledning att analysera verksamhetens utveckling och för att öka jämförbarheten mellan perioder. Alternativa nyckeltal skall ej ses som substitut

för finansiell information som presenteras i enlighet med IFRS utan som ett komplement. Eftersom inte alla företag beräknar finansiella mått på samma sätt, är dessa inte alltid jämförbara med mått som används av andra företag.

Kvartalsdata

Period	2022	2022	2021	2021	2021	2021	2020	2020	2020
	apr-jun	jan-mars	okt-dec	jul-sep	apr-jun	jan-mars	okt-dec	jul-sep	apr-jun
Nettoomsättning	831,3	256,1	440,0	324,5	329,3	170,4	293,0	220,1	257,7
Organisk tillväxt, %	10,0	-18,5	0,1	12,9	10,8	0,9	18,4	4,4	1,7
EBITDA	34,0	-22,4	34,2	36,1	27,1	-15,9	47,1	26,8	33,2
EBITDA marginal, %	5,8	neg	7,7	11,0	8,1	neg	15,2	12,1	12,8
EBITA	0,0	-38,8	18,7	20,7	11,7	-30,5	33,2	13,7	20,7
EBITA marginal, %	0,0	neg	4,2	6,3	3,5	neg	10,7	6,2	8,0
Rörelseresultat	-0,4	-39,0	18,4	20,5	11,4	-30,8	32,9	13,4	20,3
Rörelsemarginal, %	neg	neg	4,1	6,2	3,4	neg	10,5	6,0	7,8
Soliditet, %	39,1	41,1	44,4	40,0	39,7	44,6	46,8	42,3	44,9
Kassaflöde från den löpande verksamheten	-21,5	26,2	18,0	30,3	-10,8	-3,4	46,6	3,0	12,3
Skuldsättningsgrad, ggr	0,8	0,8	0,7	0,9	0,9	0,7	0,7	0,8	0,7
Räntebärande nettoskuld	370,2	261,4	229,6	287,8	234,8	192,7	144,1	186,7	139,1
EK/aktie, kr	25,1	23,5	25,2	24,8	21,7	21,3	22,9	20,6	20,0
Resultat per aktie, kr	-0,2	-1,9	0,6	0,8	0,4	-1,6	2,3	0,6	0,8
Resultat per aktie efter full utspädning, kr	-0,2	-1,9	0,6	0,8	0,4	-1,6	2,3	0,6	0,8
Antal medarbetare	515	446	462	467	407	378	329	354	336

Flerårsöversikt

Tabellen visar koncernens ekonomiska utveckling i sammandrag

Period	2021	2020	2019	2018 ¹⁾	2017
Nettoomsättning	1 264,2	905,0	611,7	393,9	-
Organisk tillväxt, %	6,4	8,3	1,2	-	-
EBITDA	81,5	97,5	43,5	11,5	-
EBITDA marginal, %	6,4	10,5	7,1	2,9	-
EBITA	20,6	45,9	9,2	-8,8	-
EBITA marginal, %	1,6	4,9	1,5	neg	-
Rörelseresultat	19,5	44,6	8,1	-8,9	-
Rörelsemarginal, %	1,5	4,8	1,3	neg	-
Soliditet, %	44,4	46,8	53,3	52,7	57,6
Kassaflöde från den löpande verksamheten	34,1	77,0	29,3	45,7	-
Skuldsättningsgrad, ggr	0,7	0,7	0,5	0,4	0,4
Räntebärande nettoskuld	229,6	144,1	126,0	97,3	99,1
EK/aktie, kr	25,2	22,9	20,5	17,3	18,5
Resultat per aktie, kr	0,4	2,5	3,1	0,1	3,1
Resultat per aktie efter full utspädning, kr	0,4	2,5	3,1	0,1	3,1
Avkastning på eget kapital	1,4	11,5	16,2	0,3	-
Antal medarbetare	462	329	311	348	312

1) 2018 har inte räknats om i enlighet med IFRS16.

Beräkning av alternativa nyckeltal

Beräkning organisk tillväxt (nettoomsättning)

Belopp i Mkr	2022 apr-jun	2021 apr-jun	2022 jan-jun	2021 jan-jun	2021 jan-dec
Nettoomsättning	575,2	329,3	831,3	499,7	1 264,2
Avgår förvärvad verksamhet ¹⁾	-164,3	-43,9	-281,6	-78,9	-301,7
Nettoomsättning jämförelseperiod	329,3	257,7	499,7	391,9	905,0
Organisk tillväxt	81,6	27,7	50,0	28,9	57,5
Organisk tillväxt, %	24,8	10,8	10,0	7,4	6,4

1) Avser den del av de 12 månader efter förvärvet som ingår i perioden.

Beräkning av rörelseresultat före avskrivningar på immateriella anläggningstillgångar (EBITA)

Belopp i Mkr	2022 apr-jun	2021 apr-jun	2022 jan-jun	2021 jan-jun	2021 jan-dec
Rörelseresultat	38,6	11,4	-0,4	-19,4	19,5
Avskrivningar på immateriella anläggningstillgångar	0,2	0,3	0,4	0,6	1,1
EBITA	38,8	11,7	0,0	-18,8	20,6

Beräkning av rörelseresultat före avskrivningar på immateriella anläggningstillgångar i förhållande till totala intäkter (EBITA-marginal)

Belopp i Mkr	2022 apr-jun	2021 apr-jun	2022 jan-jun	2021 jan-jun	2021 jan-dec
Totala intäkter	583,4	333,5	844,4	505,7	1 279,0
EBITA	38,8	11,7	0,0	-18,8	20,6
EBITA-marginal, %	6,7	3,5	0,0	neg	1,6

Beräkning organisk utveckling EBITA

Belopp i Mkr	2022 apr-jun	2021 apr-jun	2022 jan-jun	2021 jan-jun	2021 jan-dec
EBITA	38,8	11,7	0,0	-18,8	20,6
Avgår förvärvad verksamhet ¹⁾	-7,7	-1,2	-12,9	-6,0	-23,7
Avgår engångseffekt omvärdering tilläggsköpeskillning	-4,3	-	-4,3	-	-
EBITA jämförelseperiod	11,7	20,5	-18,8	-1,1	45,9
Organisk utveckling EBITA	15,1	-10,0	1,6	-23,7	-49,0
Organisk utveckling EBITA, %	128,9	neg	8,7	neg	neg

1) Avser den del av de 12 månader efter förvärvet som ingår i perioden.

Beräkning av rörelseresultat före totala avskrivningar (EBITDA)

Belopp i Mkr	2022 apr-jun	2021 apr-jun	2022 jan-jun	2021 jan-jun	2021 jan-dec
Rörelseresultat	38,6	11,4	-0,4	-19,4	19,5
Totala avskrivningar	17,8	15,7	34,4	30,6	62,0
EBITDA	56,4	27,1	34,0	11,2	81,5

Beräkning av rörelseresultat före totala avskrivningar i förhållande till totala intäkter (EBITDA-marginal)

Belopp i Mkr	2022 apr-jun	2021 apr-jun	2022 jan-jun	2021 jan-jun	2021 jan-dec
Totala intäkter	583,4	333,5	844,4	505,7	1 279,0
EBITDA	56,4	27,1	34,0	11,2	81,5
EBITDA-marginal, %	9,7	8,1	4,0	2,2	6,4

Beräkning av rörelseresultat i förhållande till totala intäkter (rörelsemarginal)

Belopp i Mkr	2022 apr-jun	2021 apr-jun	2022 jan-jun	2021 jan-jun	2021 jan-dec
Totala intäkter	583,4	333,5	844,4	505,7	1 279,0
Rörelseresultat	38,6	11,4	-0,4	-19,4	19,5
Rörelsemarginal, %	6,6	3,4	neg	neg	1,5

Beräkning av soliditet

Belopp i Mkr	2022 apr-jun	2021 apr-jun	2022 jan-jun	2021 jan-jun	2021 jan-dec
Balansomslutning	1 273,8	916,5	1 273,8	916,5	1 101,8
Utgående balans eget kapital	497,5	363,5	497,5	363,5	488,8
Soliditet, %	39,1	39,7	39,1	39,7	44,4

Beräkning av räntebärande nettoskuld

Belopp i Mkr	2022 apr-jun	2021 apr-jun	2022 jan-jun	2021 jan-jun	2021 jan-dec
Totala räntebärande skulder	399,4	316,6	399,4	316,6	336,3
Avgår likvida medel	-29,2	-81,8	-29,2	-81,8	-106,7
Räntebärande nettoskuld	370,2	234,8	370,2	234,8	229,6

Beräkning av räntebärande nettoskuld, exkl. IFRS 16

Belopp i Mkr	2022 apr-jun	2021 apr-jun	2022 jan-jun	2021 jan-jun	2021 jan-dec
Totala räntebärande skulder	399,4	316,6	399,4	316,6	336,3
Avgår leasingskulder	-126,4	-115,4	-126,4	-115,4	-114,7
Avgår likvida medel	-29,2	-81,8	-29,2	-81,8	-106,7
Räntebärande nettoskuld, exkl IFRS 16	243,8	119,4	243,8	119,4	114,9

Beräkning av skuldsättningsgrad

Belopp i Mkr	2022 apr-jun	2021 apr-jun	2022 jan-jun	2021 jan-jun	2021 jan-dec
Totala räntebärande skulder	399,4	316,6	399,4	316,6	336,3
Eget kapital vid periodens slut	497,5	363,5	497,5	363,5	488,8
Skuldsättningsgrad	0,8	0,9	0,8	0,9	0,7

Beräkning av eget kapital per aktie

Belopp i Mkr	2022 apr-jun	2021 apr-jun	2022 jan-jun	2021 jan-jun	2021 jan-dec
Eget kapital hänförligt till moderbolagets aktieägare vid periodens slut	497,4	363,4	497,4	363,4	488,6
Antal aktier vid periodens slut	19,8	16,7	19,8	16,7	19,4
Eget kapital per aktie	25,1	21,7	25,1	21,7	25,2

Definitioner

Nyckeltal

RESULTATRÄKNING

Organisk tillväxt (nettoomsättning och EBITA)

Definition: Den del av tillväxt (avseende nettoomsättning och EBITA) som kommer från verksamheter som finns i innevarande och jämförbara perioder.

Motiv för användning: Förvärvade verksamheter påverkar den redovisade nettoomsättningen. Organisk tillväxt justerad för effekter från förvärv visar den underliggande omsättningsutvecklingen utan denna parameter.

Förvärv

Definition: Förändringar i nettoomsättning och EBITA under innevarande period hänförligt till förvärvad verksamhet i förhållande till föregående perioders nettoomsättning och EBITA. Dvs den del som kommer från verksamheter som förvärvats och som finns i innevarande period men inte i jämförbara perioder.

Motiv för användning: Se "Organisk tillväxt" ovan.

EBITA

Definition: Rörelseresultat före av- och nedskrivningar av immateriella anläggningstillgångar.

Motiv för användning: EBITA används huvudsakligen för att följa upp rörelseresultatet utan påverkan från av- och nedskrivning av övervärden hänförliga till förvärv.

EBITA marginal

Definition: EBITA i förhållande till totala intäkter.

Motiv för användning: Används för att utvärdera verksamhetsresultatet i förhållande till totala intäkter för att mäta koncernens effektivitet.

EBITDA

Definition: Rörelseresultat före avskrivningar på immateriella- och materiella anläggningstillgångar samt avskrivningar på nyttjanderätter.

Motiv för användning: EBITDA är en indikator på verksamhetens kassagenereringskapacitet.

EBITDA marginal

Definition: EBITDA i förhållande till totala intäkter.

Motiv för användning: EBITDA-marginalen ger en översikt av den operativa lönsamheten i förhållande till totala intäkter som genereras av koncernen under perioden.

Rörelsemarginal

Definition: Rörelseresultat i förhållande till totala intäkter.

Motiv för användning: Nyckeltalet används såväl vid resultatuppföljning som vid jämförelse med jämförbara bolag.

FINANSIELLA MÅTT

Soliditet

Definition: Andel eget kapital i förhållande till balansomslutningen vid periodens slut.

Skuldsättningsgrad

Definition: Andel räntebärande skulder i förhållande till eget kapital vid periodens slut.

Motiv för användning: En del i de övergripande finansiella målen.

Räntebärande nettoskuld

Definition: Totala räntebärande skulder minus likvida medel vid periodens slut.

Motiv för användning: Nyckeltalet definierar finansieringen via finansiella skulder med hänsyn tagen till likvida medel, och används som en komponent vid bedömning av finansiell risk.

Genomsnittligt eget kapital

Definition: Genomsnittet av in- och utgående balans.

Motiv för användning: Används som delkomponent vid beräkning av nyckeltal.

AVKASTNINGSMÅTT

Avkastning på eget kapital (ROE)

Definition: Resultat hänförligt till moderbolagets aktieägare dividerat med genomsnittligt eget kapital hänförligt till moderbolagets aktieägare.

Motiv för användning: Måttet används för att analysera lönsamhet i relation till eget kapital.

AKTIEDATA

Genomsnittligt antal aktier

Definition: Genomsnittligt antal aktier under perioden.

Motiv för användning: Används som delkomponent vid beräkning av nyckeltal.

EK/aktie

Definition: Koncernens egna kapital hänförligt till moderbolagets aktieägare vid periodens slut dividerat med antal aktier vid periodens slut.

Motiv för användning: Det bokförda värdet av det egna kapitalet i förhållande till antalet utestående aktier ger en bild av hur mycket kapital per aktie som är hänförlig till aktieägarna.

Aktiekurs

Definition: Sista betalkurs på Nasdaq Stockholm Small Cap för Infrea-aktien vid periodens slut.

Resultat per aktie

Definition: Resultat under perioden hänförligt till moderbolagets aktieägare dividerat med genomsnittligt antal aktier.

Full utspädning

Definition: Antal aktier ökat med skillnaden mellan teckningskurs och aktuell aktiekurs multiplicerat med antalet utestående teckningsoptioner, förutsatt att alla utestående optioner tecknas samt att aktiekurs är högre än teckningskurs.

ÖVRIGT

Antal medarbetare

Definition: Antal medarbetare vid periodens slut.



Denna delårsrapport har inte granskats av bolagets revisor.

Styrelsen och verkställande direktören försäkrar att delårsrapporten ger en rättvisande översikt av koncernens och moderbolagets verksamhet, ställning och resultat samt beskriver väsentliga risker och osäkerhetsfaktorer som moderbolaget och de företag som ingår i koncernen står inför.

Stockholm 2022-07-22

Tomas Bergström
Styrelseordförande

Tony Andersson
Verkställande direktör

Charlotte Bergman
Styrelseledamot

Erik Lindeblad
Styrelseledamot

Helene Willberg
Styrelseledamot

Pontus Lindwall
Styrelseledamot

Sören Bergström
Styrelseledamot

Denna rapport samt tidigare ekonomiska rapporter och pressmeddelanden finns på bolagets hemsida [infrea.se](https://www.infrea.se)

Kommande händelser

Delårsrapport januari–september 2022 (Q3):	9 november 2022
Bokslutskommuniké januari–december 2022 (Q4):	23 februari 2023
Delårsrapport januari–mars 2023 (Q1):	25 april 2023
Delårsrapport januari–juni 2023 (Q2):	21 juli 2023
Årsstämma	11 maj 2023

Denna information är sådan som Infrea AB är skyldig att offentliggöra enligt EU:s marknadsmissbruksförordning 596/2014 och enligt lagen (2007:528) om värdepappersmarknaden. Informationen i detta pressmeddelande har publicerats genom nedanstående kontaktpersons försorg, för offentliggörande den 22 juli 2022 kl. 08.30 CET.

Henrik Nordin, CFO, +46 (0)8 401 01 80