

BOKSLUTSKOMMUNIKÉ 2016/2017

KENTIMA HOLDING AB (publ)



BOKSLUTSKOMMUNIKÉ (juli 2016 – juni 2017)

Kentima Holding AB (publ) Org.nr 556590-2151

Den positiva utvecklingen i Kentima fortsatte under Q4 och resultatet förbättrades kraftigt. Under Q4 uppgick koncernens omsättning till 9 920 (8 792) KSEK, en tillväxt med 13 procent. Under samma period förbättrades koncernens EBITDA-resultat med 163 procent och uppgick till 1 103 (418) KSEK. Under verksamhetsåret 2016/2017 uppgick koncernens omsättning till 33 420 (33 233) KSEK och koncernens EBITDA-resultat uppgick till 1 260 (333) KSEK. Tillväxten av egenutvecklade produkter uppgick under verksamhetsåret 2016/2017 till 36 procent, jämfört med samma period föregående år.

RAPPORTPERIOD, Q4 (april – juni 2017)

- Nettoomsättningen uppgick till 9 920 (8 792) KSEK.
- Personalkostnaderna uppgick till 3 093 (3 339) KSEK.
- Övriga externa kostnader uppgick till 1 523 (1 575) KSEK.
- Resultat före avskrivningar (EBITDA) uppgick till 1 103 (418) KSEK.
- Rörelseresultatet uppgick till 717 (-51) KSEK. Periodens resultat före skatt uppgick till 694 (-74) KSEK.
- Kassaflödet från den löpande verksamheten uppgick till 376 (-1 718) KSEK. Totalt uppgick kassaflödet till -512 (-2 920) KSEK.

RAPPORTPERIOD, HELÅR (juli 2016 – juni 2017)

- Nettoomsättningen uppgick till 33 420 (33 233) KSEK.
- Personalkostnaderna uppgick till 12 882 (13 368) KSEK.
- Övriga externa kostnader uppgick till 5 522 (5 794) KSEK.
- Resultat före avskrivningar (EBITDA) uppgick till 1 260 (333) KSEK.
- Rörelseresultatet uppgick till -181 (-1 545) KSEK. Periodens resultat före skatt uppgick till -325 (-1 698) KSEK.
- Kassaflödet från den löpande verksamheten uppgick till 171 (-3 236) KSEK. Totalt uppgick kassaflödet till -19 (1 116) KSEK.
- Tillgängliga likvida medel vid periodens utgång uppgick till 5 614 (7 358) KSEK inklusive en outnyttjad checkräkningskredit om 4 275 (6 000) KSEK.

BETYDANDE VERKSAMHETSHÄNDELSER, HELÅR (juli 2016 – juni 2017), DOTTERBOLAGEN

- Omsättningen i dotterbolaget Kentima AB uppgick under perioden till 22 139 (20 025) KSEK, en ökning med 11 procent, jämfört med samma period föregående år. Försäljningen av egenutvecklade produkter i Kentima AB ökade med 36 procent, jämfört med samma period föregående år. Försäljningen av egenutvecklade produkter i Kentima AB inkluderar WideQuick® HMI/SCADA, WideQuick® HMI Panel, OE Industridatorer, Ethiris® VMS, Ethiris® NVR och WideQuick® PSIM.
- Omsättningen i dotterbolaget Kentima Control R&D AB uppgick under perioden till 20 321 (23 400) KSEK, en minskning med 13 procent, jämfört med samma period föregående år.

VD HAR ORDET

Verksamhetsåret 2016/2017 var ett positivt och spännande år för Kentima och bolaget har tagit flera viktiga steg mot ett allt mer lönsamt och vinstgivande bolag med god tillväxt. Jag är verkligen glad över att få presentera en rapport som tydligt visar marknadens ökade intresse för våra produkter och där förtroende för bolaget växer sig allt starkare för varje kvartal som går. Förutom en kraftig resultatförbättring under året fortsatte försäljningen av egenutvecklade produkter att utvecklas positivt. Vi avslutade verksamhetsåret med ett mycket starkt fjärde kvartal där vi också inledde flera spännande samarbeten som vi tror kommer att påverka omsättning och resultat positivt framöver.

Ett attraktivt val för våra kunder

Kentima blir en allt större och mer synlig aktör på marknaden, inom både Automation och Säkerhet, och vi tror att produkternas höga kvalitet i kombination med våra konkurrenskraftiga priser gör oss till en attraktiv leverantör. Genom att vi dessutom kontinuerligt vidareutvecklar våra produkter, förbättrar våra utbildningar och tillhandahåller en hög servicenivå blir vi en pålitlig och långsiktig samarbetspartner för våra systemintegratörer.

Stort fokus på framtiden

Under året har vi haft som målsättning att förbättra resultatet och öka försäljningen av våra egenutvecklade produkter. Samtidigt är det viktigt att framhålla att vårt fokus ligger på framtiden. Vi avsätter stora resurser på att utveckla våra produkter och vara ett bättre alternativ än våra betydligt större konkurrenter och för att vara det bästa alternativet på marknaden. Vårt försäljningsarbete blir allt mer strategiskt och inriktat mot kunder som vi ser har stor potential för oss. Detta är ett mer tidskrävande och långsiktigt arbete som vi tror kommer att få en betydande effekt på både omsättning och resultat framöver, både på lång och kort sikt.

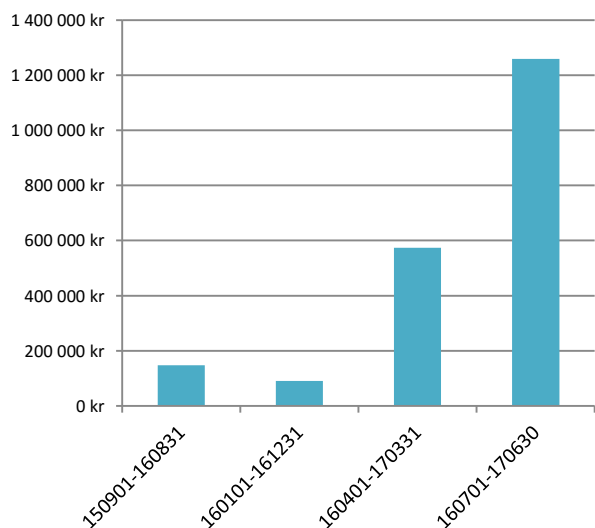
2016/2017 - ett verksamhetsår med stark resultattillväxt

Kentima förbättrade resultatet kraftigt under verksamhetsåret 2016/2017 och EBITDA-resultatet uppgick till 1 260 (333) KSEK. Vi avslutade året med ett starkt fjärde kvartal och EBITDA-resultatet uppgick under Q4 till 1 103 (418) KSEK, en förbättring med 163 procent, jämfört med samma period föregående.

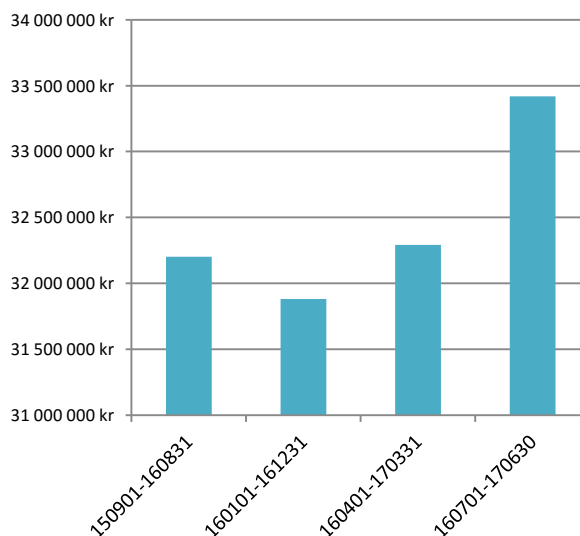
Under Q4 hade koncernen en omsättningstillväxt på 13 procent och omsättningen uppgick till 9 920 (8 792) KSEK. Under verksamhetsåret ökade omsättningen med 1 procent och årsomsättningen nådde 33 420 (33 233) KSEK. Inom vårt viktigaste område för framtiden, egenutvecklade produkter, ökade försäljningen under verksamhetsåret med 36 procent jämfört med samma period föregående år.

Det är glädjande att konstatera att både resultat och omsättning kontinuerligt förbättrats under verksamhetsåret och detta tillsammans med flera andra signaler visar den stora tillväxtpotential som bolaget har.

KENTIMA-KONCERNEN
EBITDA-resultat, rullande 12 månader

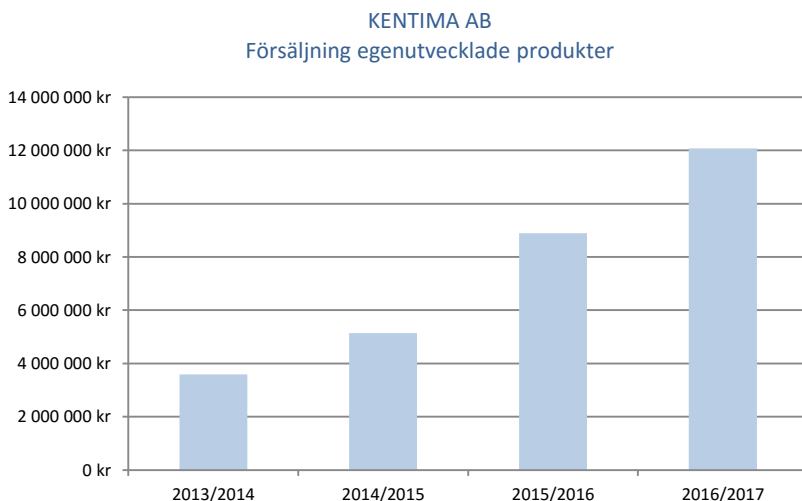


KENTIMA-KONCERNEN
Omsättning, rullande 12 månader



Fortsatt positiv utveckling för våra egenutvecklade produkter

Försäljningen av egenutvecklade produkter fortsätter utvecklas positivt och intresset har under året ökat inom både Automation och Security. Försäljningen uppgick för hela verksamhetsåret till 12 085 (8 885) KSEK. Vi har under året inlett flera nya intressanta samarbeten och det innebär att vi under nästa verksamhetsår kommer att leverera allt fler egenutvecklade produkter till projekt inom både Automation och Säkerhet. Vår stora satsning inom Fastighetsautomation kommer att få en allt större positiv påverkan på vår totala mjukvaruförsäljning vilket också kommer ge en mer direkt positiv påverkan på vårt resultat. Diagrammet nedan visar den positiva försäljningsutveckling vi haft under de senaste åren, och det är viktigt att tillägga att detta bara är en liten del av den stora potential som våra egenutvecklade produkter har i framtiden.



Vi fortsätter vår viktiga produktutveckling

Vi har under året arbetat intensivt med att utveckla nya produkter och vidareutveckla våra befintliga produkter. Detta har lett fram till flera viktiga produktlanseringar som kommer att påverka både omsättning och resultat positivt framöver. Vi har lanserat flera nya serier av NVR (Network Video Recorder) och nya modeller inom Industrial Computers och Operator Panels, där vi förbättrat hårdvaran och höjt prestandan avsevärt jämfört med tidigare modeller.

Affärsområdet Automation

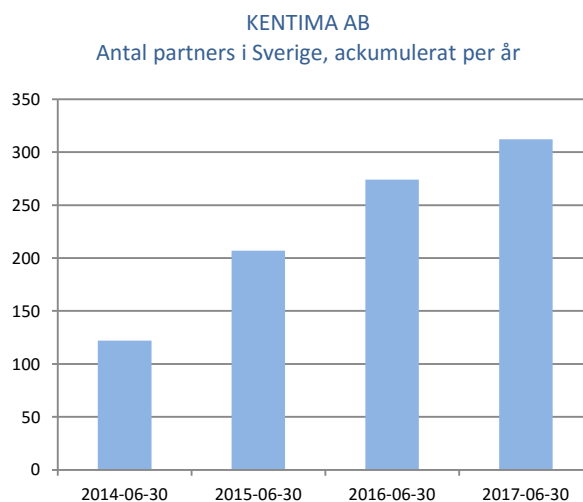
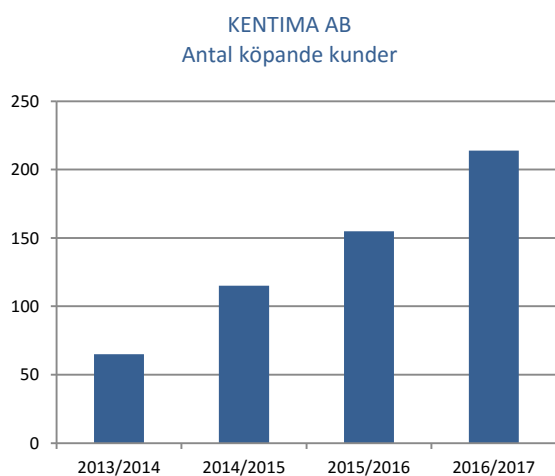
Inom affärsområdet Automation fortsätter vi vår satsning inom Fastighetsautomation och vi har under året levererat utrustning till flera olika systemintegratörer som genomfört framgångsrika projekt med våra produkter. Vi har idag kontakt med ett stort antal kunder inom området Fastighetsautomation som har för avsikt att börja använda våra produkter framöver, både hårdvara och mjukvara. Den viktigaste produkten vi erbjuder marknaden för Fastighetsautomation är vår mjukvara WideQuick HMI/SCADA. Med vår mjukvara kan systemintegratören, som levererar den totala lösningen till fastighetsägaren, snabbt bygga upp ett komplett system för övervakning av all utrustning inom Fastighetsautomation, t.ex. värme, kyla och ventilation, för att skapa ett energieffektivt system. Inom Fastighetsautomation levererar vi även hårdvara, Industrial Computers och Operator Panels, och här har vi under året haft en mycket god tillväxt inom Operator Panels.

Affärsområdet Säkerhet

Inom affärsområdet Säkerhet har vi under verksamhetsåret haft en kraftig försäljningsökning inom vårt produktområde NVR, Network Video Recorder. Ethis NVR är en komplett och kostnadseffektiv serverlösning för videoövervakning. Det är ett mycket flexibelt system eftersom det går att ansluta övervakningskameror från olika tillverkare och snabbt skapa ett övervakningssystem med önskade funktioner. Under Q4 lanserade vi flera nya modeller inom produktområdet NVR, Ethis NVR-2 som är en större och kraftfullare modell jämfört med NVR-1. Dessutom har vi lanserat flera olika modeller med klientfunktionalitet. Alla nya modeller kommer att börja levereras under Q2 verksamhetsåret 2017/2018. Vi har också intensifierat vårt arbete med att marknadsföra och sälja vår mjukvara WideQuick PSIM, Physical Security Information Manager. Vi ser ett stort intresse från våra kunder och efter verksamhetsårets slut har vi inom det här produktområdet erhållit en viktig exportorder. Ordern är viktigt för oss ur flera perspektiv och den ger oss en bra försäljningstillväxt inom det här produktområdet, men framför allt ger den oss större möjlighet att ta liknande affärer i framtiden.

Antal köpande kunder ökar kontinuerligt

Under 2016/2017 hade vi över 200 köpande kunder – det tycker jag är ett fantastiskt roligt och bra betyg från marknaden. Antalet återköpande kunder ökar men även nya kunder strömmar till för varje kvartal. I detta avseende utmärkte sig Q4 speciellt då vi hade 120 köpande kunder jämfört med 83 köpande kunder under samma period föregående år. Under hela verksamhetsåret hade vi 214 (155) köpande kunder. Det känns tillfredställande att så många kunder väljer att ge oss fortsatt förtroende samtidigt som flera nya kunder vill prova våra produkter och väljer oss som samarbetspartner. Samtidigt som vi nu arbetar allt mer strategiskt mot större kunder som har stor potential på lång sikt, är ett av våra viktigaste mål att bevara och vidareutveckla samarbeten med befintliga kunder samtidigt som vi fortsätter diskutera och inleda nya samarbeten.



Kentima Partner Program – Viktigt för framtiden

Under maj månad höll vi våra välbesökta Partnerevent och i år var det dags för Göteborg, Örebro, Stockholm och Lund. Vi hade över 100 deltagare och vi presenterade attraktiva lösningar inom alla våra produktområden och gav våra partners värdefull information som de direkt kunde använda i sina projekt. Vi fick mycket positiv feedback från deltagarna och det blev en hel del diskussioner om olika projekt där våra produkter kommer att användas. Antalet partners fortsätter att öka och uppgick till 312 st. per den 30 juni 2017. Partnerprogrammet är en viktig del i vårt arbete med att skapa en ännu högre tillväxt för våra egenutvecklade produkter.



Verksamhetsåret 2016/2017 var ett positivt år för Kentima. Förutom en kraftig resultatförbättring fortsatte försäljningen av egenutvecklade produkter att utvecklas positivt och vi avslutade verksamhetsåret med ett mycket starkt fjärde kvartal.

Vi arbetar efter målsättningen att Kentima ska vara ett attraktivt bolag som ska ha en betydande tillväxt inom båda sina två affärsområden, Automation och Security - och samtidigt visa lönsamhet, en tillfredsställande vinst och ett positivt kassaflöde. Vi gör en strategisk översyn av våra finansiella målsättningar som vi kommer att presentera i vår Q1-rapport.

Jag bedömer utsikterna för 2017/2018 som mycket goda och vi ser tydliga tecken på en omsättningsökning under Q1, jämfört med samma period föregående år. Jag ser positivt på hela nästa verksamhetsår, 2017/2018, och bedömer att vi kommer att ha en betydligt högre omsättning och ett förbättrat resultat, jämfört med detta verksamhetsår, 2016/2017.

Kent Nilsson, VD

VÄSENTLIGA HÄNDELSER UNDER Q1-Q4 (juli 2016 – juni 2017)

- Under perioden uppgick koncernens omsättning till 33 420 (33 233) KSEK. Koncernen hade en omsättningstillväxt under Q4 med 13 procent och omsättningen uppgick till 9 920 (8 792) KSEK.
- Omsättningen i dotterbolaget Kentima AB uppgick under perioden till 22 139 (20 025), en ökning med 11 procent, jämfört med samma period föregående år.
- Omsättningen i dotterbolaget Kentima Control R&D AB uppgick under perioden till 20 321 (23 400) KSEK, en minskning med 13 procent, jämfört med samma period föregående år.
- Under verksamhetsåret 2016/2017 förbättrades koncernens resultat kraftigt och koncernens resultat före avskrivningar (EBITDA) uppgick till 1 260 (333) KSEK. Under Q4 uppgick koncernens resultat före avskrivningar (EBITDA) till 1 103 (418) KSEK, en förbättring med 163 procent.
- Försäljningen av egenutvecklade produkter i dotterbolaget Kentima AB ökade under perioden med 36 procent, jämfört med samma period föregående år.
- Dotterbolaget Kentima AB hade under perioden en positiv utveckling och tillväxt inom sina båda affärsområden, Automation och Security.
- Dotterbolaget Kentima AB tecknade ett samarbetsavtal med Malthe Winje Automation AB som avser försäljning av bolagets operatörspaneler och SCADA-mjukvara. Det nya avtalet är ett av flera viktiga samarbeten som inletts sedan satsningen på Fastighetsautomation påbörjades.
- Dotterbolaget Kentima AB har under perioden lanserat flera nya versioner och produktnyheter inom sina båda affärsområden Automation och Security. Lanseringarna har gett ökad försäljning och ännu större konkurrenskraft på marknaden.
- Under november 2016 genomförde dotterbolaget Kentima AB fyra lyckade säkerhetsseminarier i Stockholm norra och södra, Göteborg och Lund.
- Under maj 2017 höll dotterbolaget Kentima AB sina välbesökta Partnerevent i Göteborg, Örebro, Stockholm och Lund. Eventen hade över 100 deltagare och det presenterades attraktiva lösningar inom samtliga produktområden.
- Under perioden fanns det i bolaget 4 634 603 teckningsoptioner TO 1 B som berättigade till nyteckning av aktier i serie B under perioden 15 oktober-31 oktober 2016. Utfallet blev att det totalt tecknades 3 345 542 nya B-aktier med stöd av teckningsoptionen. Lösenkursen för teckningsoptionen TO 1B bestämdes enligt villkoren för teckningsoptionen till 1,10 kronor. Det innebär att c:a 72 procent av samtliga TO 1 B utnyttjades och bolaget tillfördes totalt c:a 3,4 mnkr efter emissionskostnader.

VÄSENTLIGA HÄNDELSER EFTER RÄKENSKAPSÅRETS UTGÅNG

- Dotterbolaget Kentima AB erhöll efter verksamhetsårets slut en viktig exportorder. Ordern är viktigt för Kentima ur flera perspektiv och den ger oss naturligtvis en bra försäljningstillväxt inom det här produktområdet, men framför allt ger den bolaget större möjlighet att ta liknande affärer i framtiden.

VERKSAMHETSRAPPORT FÖR Q1-Q4 (juli 2016 – juni 2017)

Koncernens omsättning

Under perioden uppgick koncernens omsättning till 33 420 (33 233) KSEK. Koncernen hade en omsättningstillväxt under Q4 med 13 procent och uppgick till 9 920 (8 792) KSEK. Omsättningen i dotterbolaget Kentima AB uppgick under perioden till 22 139 (20 025), en ökning med 11 procent, jämfört med samma period föregående år. Försäljningen av egenutvecklade produkter i dotterbolaget Kentima AB ökade under perioden med 36 procent, jämfört med samma period föregående år. Dotterbolaget Kentima AB hade under perioden en positiv utveckling och tillväxt inom sina båda affärsområden, Automation och Security. Omsättningen i dotterbolaget Kentima Control R&D AB uppgick under perioden till 20 321 (23 400) KSEK, en minskning med 13 procent, jämfört med samma period föregående år.

Koncernens resultat

Under verksamhetsåret 2016/2017 förbättrades koncernens resultat kraftigt och koncernens resultat före avskrivningar (EBITDA) uppgick till 1 260 (333) KSEK. Under Q4 uppgick koncernens resultat före avskrivningar (EBITDA) till 1 103 (418) KSEK, en förbättring med 163 procent.

Koncernens kassaflöde

Kassaflödet från den löpande verksamheten uppgick till 171 (-3 236) KSEK. Totalt uppgick kassaflödet till -19 (1 116) KSEK. I samband med lösen av teckningsoptioner under Q2 fick koncernens kassaflöde ett tillskott med 3 427 KSEK, efter emissionskostnader.

Finansiell ställning

Tillgängliga likvida medel vid periodens utgång uppgick till 5 614 (7 358) KSEK inklusive en outnyttjad checkräkningskredit om 4 275 (6 000) KSEK.

Investeringar

Förutom aktivering av utvecklingskostnader har koncernen inte gjort några större investeringar. De nya aktiveringarna som gjorts under perioden uppgår till 4 564 KSEK. Koncernen har under perioden skrivit av -1 285 KSEK på aktiverade utvecklingskostnader.

Personal

Medeltalet anställda var 19 (20) personer.

ÖVRIG INFORMATION

Finansiell kalender

2017

21 september 2017	Bokslutskommuniké 2016/2017
26 oktober 2017	Årsredovisning 2016/2017
16 november 2017	Delårsrapport Q1, juli-sep 2017
21 november 2017	Årsstämma 2017

2018

15 februari 2018	Halvårsrapport Q1-Q2, juli-dec 2017
8 maj 2018	Delårsrapport Q3, jan-mars 2018
20 september 2018	Bokslutskommuniké 2017/2018
25 oktober 2018	Årsredovisning 2017/2018
15 november 2018	Delårsrapport Q1, juli-sep 2018
20 november 2018	Årsstämma 2018

Aktieinformation

Totalt utstående aktier vid periodens utgång 2017-06-30 uppgick till 29 162 111 st. varav 999 998 är A-aktier. Totalt antal aktieägare den 30 juni 2017 var 798 st. Aktien är listad på NASDAQ First North sedan juni 2013 och handel sker med kortnamn KENH.

Revisor

Karin Löwhagen, Auktoriserad revisor
Huvudansvarig
MAZARS SET Revisionsbyrå AB

Karin Löwhagen är vald till revisor för ett år fram till slutet av den årsstämma som hålls för räkenskapsåret 2016/2017.

Granskning och redovisningsprinciper

Denna rapport har inte granskats av bolagets revisorer. Sedan den 1 juli 2014 redovisar koncernen enligt Bokföringsnämndens allmänna råd "K3" (BFNAR 2012:1).

Årsredovisning

Årsredovisningen 2016/2017 publiceras på bolagets hemsida den 26 oktober 2017.

Certified Adviser

Västra Hamnen Corporate Finance AB

Denna information är sådan information som Kentima Holding AB (publ) är skyldigt att offentliggöra enligt EU:s marknadsmissbruksförordning. Informationen lämnades, genom nedanstående kontaktpersons försorg, för offentliggörande den 21 september 2017 kl. 08:25 CET.

För ytterligare information, vänligen kontakta:

VD

Kent Nilsson
046-25 30 40
kent.nilsson@kentima.se

Styrelsens ordförande

Jens Kinnander
0709-99 10 20
jens.kinnander@delphi.se

KONCERNENS RESULTATRÄKNING

Belopp i KSEK	Q4	Q4	Helår	Helår
	2017-06-30	2016-06-30	2017-06-30	2016-06-30
Rörelsens intäkter				
Nettoomsättning	9 920	8 792	33 420	33 233
Aktiverat arbete för egen räkning	1 014	1 325	4 564	4 951
Övriga rörelseintäkter	214	0	214	0
	11 148	10 117	38 198	38 184
Rörelsens kostnader				
Råvaror och förnödenheter	-2 622	-2 505	-8 935	-7 977
Handelsvaror	-2 807	-2 280	-9 599	-10 712
Övriga externa kostnader	-1 523	-1 575	-5 522	-5 794
Personalkostnader	-3 093	-3 339	-12 882	-13 368
Resultat före avskrivningar (EBITDA)	1 103	418	1 260	333
Avskrivning av materiella och immateriella anläggningstillgångar	-386	-469	-1 441	-1 878
Summa rörelsens kostnader	-10 431	-10 168	-38 379	-39 729
Rörelseresultat	717	-51	-181	-1 545
Resultat från finansiella poster				
Övriga ränteintäkter och liknande				
Resultatposter	16	15	25	24
Räntekostnader och liknande				
Resultatposter	-39	-38	-169	-177
Summa finansiella poster	-23	-23	-144	-153
Resultat före skatt	694	-74	-325	-1 698
Aktuell skatt/uppskjuten skatt	-2	-3	-2	-3
Periodens resultat	692	-77	-327	-1 701
Resultat per aktie, SEK	0,02	0,00	-0,01	-0,07
Antal aktier				
Per balansdagen	29 162 111	25 816 569	29 162 111	25 816 569
Per balansdagen efter utspädning*/	29 162 111	30 451 172	29 162 111	30 451 172
Genomsnittligt under perioden	29 162 111	25 816 569	28 046 930	25 792 569
Genomsnittligt under perioden efter utspädning*/	29 162 111	30 451 172	28 046 930	30 419 172

*/ I posten har per 2016-06-30 hänsyn tagits till att maximalt 4 634 603 aktier kunde tecknas via teckningsoptioner.

Det fanns 4 634 603 teckningsoptioner TO 1 B och en (1) teckningsoption berättigade innehavaren rätt till nyteckning av en (1) aktie i serie B under perioden 15 till 31 oktober 2016. Utfallet blev att det totalt tecknades 3 345 542 nya B-aktier med stöd av teckningsoptionerna.

Antalet aktier i bolaget uppgår därefter till 29 162 111 varav 999 998 är A-aktier.

KONCERNENS BALANSRÄKNING

Belopp i KSEK	Helår 2017-06-30	Helår 2016-06-30
TILLGÅNGAR		
Anläggningstillgångar		
Immateriella anläggningstillgångar		
Balanserade utgifter för forskningsarbeten m.m.	16 586	13 307
Summa immateriella anläggningstillgångar	16 586	13 307
Materiella anläggningstillgångar		
Inventarier, verktyg och installationer	251	283
Förbättringsutgifter på annans fastighet	178	189
Summa materiella anläggningstillgångar	429	472
Summa anläggningstillgångar	17 015	13 779
Omsättningstillgångar		
Varulager		
Råvaror och förnödenheter	4 097	3 305
Färdiga varor och handelsvaror	1 661	1 614
Summa varulager	5 758	4 919
Kortfristiga fordringar		
Kundfordringar	7 523	6 961
Skattefordran	92	38
Övriga fordringar	316	174
Förutbetalda kostnader och upplupna intäkter	580	585
Summa kortfristiga fordringar	8 511	7 758
Kassa och bank	1 339	1 358
Summa omsättningstillgångar	15 608	14 035
SUMMA TILLGÅNGAR	32 623	27 814

KONCERNENS BALANSRÄKNING

Belopp i KSEK	Helår 2017-06-30	Helår 2016-06-30
EGET KAPITAL OCH SKULDER		
EGET KAPITAL		
Bundet eget kapital		
Aktiekapital	3 240	2 868
Övrigt tillskjutet kapital	38 098	35 043
Annat eget kapital inkl. årets resultat	-19 839	-19 512
Summa eget kapital	21 499	18 399
Långfristiga skulder		
Checkräkningskredit	1 725	0
Övriga skulder till kreditinstitut	1 382	2 048
Summa långfristiga skulder	3 107	2 048
Kortfristiga skulder		
Leverantörsskulder	3 833	2 550
Övriga skulder	1 945	2 489
Upplupna kostnader och förutbetalda intäkter	2 239	2 328
Summa kortfristiga skulder	8 017	7 367
SUMMA EGET KAPITAL OCH SKULDER	32 623	27 814

FÖRÄNDRINGAR I EGET KAPITAL

Belopp i KSEK	Aktiekapital	Övrigt tillskjutet kapital	Annat eget kapital inkl. årets resultat	Summa eget kapital
2016-06-30	2 868	35 043	-19 512	18 399
Nyemission	372	3 308		
Nyemissionskostnader		-253		
Årets resultat			-327	
2017-06-30	3 240	38 098	-19 839	21 499

MODERBOLAGETS RESULTATRÄKNING I SAMMANDRAG

Belopp i KSEK	Helår 2017-06-30	Helår 2016-06-30
Nettoomsättning	260	0
Övriga rörelseintäkter	0	0
Rörelsens kostnader	-1 001	-1 220
Rörelseresultat	-741	-1 220
Finansnetto	782	806
Resultat efter finansiella poster	41	-414
Koncernbidrag netto	-380	-1 300
Resultat före skatt	-339	-1 714
Aktuell skatt/uppskjuten skatt	0	0
Årets resultat	-339	-1 714

MODERBOLAGETS BALANSRÄKNING I SAMMANDRAG

Belopp i KSEK	Helår 2017-06-30	Helår 2016-06-30
Finansiella anläggningstillgångar	4 880	4 880
Omsättningstillgångar	18 002	14 539
Summa tillgångar	22 882	19 419
Eget kapital	21 179	18 091
Kortfristiga skulder	1 703	1 328
Summa eget kapital och skulder	22 882	19 419

KONCERNENS KASSAFLÖDESANALYS

Belopp i KSEK	Q4	Q4	Helår	Helår
	2017-06-30	2016-06-30	2017-06-30	2016-06-30
Den löpande verksamheten				
Rörelseresultat	717	-51	-181	-1 545
Avskrivningar som belastar detta resultat	386	469	1 441	1 878
Rörelseresultat före avskrivningar (EBITDA)	1 103	418	1 260	333
Erhållna räntor och liknande poster	16	15	25	24
Betalda räntor och liknande poster	-39	-38	-169	-177
Betald skatt	-30	-45	-231	-329
Kassaflöde från den löpande verksamheten före förändringar av rörelsekapital	1 050	350	885	-149
Kassaflöde från förändringar i rörelsekapital:				
Förändring i varulager	-481	174	-839	-63
Förändring av rörelsefordringar	-1 243	-2 223	-754	-1 799
Förändring av rörelseskulder	1 050	-19	879	-1 225
Förändring av rörelsekapital	-674	-2 068	-714	-3 087
Kassaflöde från den löpande verksamheten	376	-1 718	171	-3 236
Investeringsverksamheten				
Förvärv av materiella anläggningstillgångar	-18	0	-112	-17
Förvärv av immateriella anläggningstillgångar	-1 014	-1 325	-4 564	-4 951
Kassaflöde från investeringsverksamheten	-1 032	-1 325	-4 676	-4 968
Finansieringsverksamheten				
Tillskott nyemission	0	0	3 680	14 100
Kostnad nyemission	0	0	-253	-874
Förändring av långfristiga skulder	144	123	1 059	-3 906
Utdelning till aktieägarna	0	0	0	0
Kassaflöde från finansieringsverksamheten	144	123	4 486	9 320
ÅRETS KASSAFLÖDE	-512	-2 920	-19	1 116
Likvida medel vid årets/periodens början	1 852	4 278	1 358	242
Likvida medel vid årets/periodens slut	1 339	1 358	1 339	1 358
Likvida medel:				
Kassa och bank	1 339	1 358	1 339	1 358

KONCERNENS NYCKELTAL

Belopp i KSEK	Q4	Q4	Helår	Helår
	2017-06-30	2016-06-30	2017-06-30	2016-06-30
Resultaträkningen				
Nettoomsättning	9 920	8 792	33 420	33 233
Rörelseresultat före avskrivningar (EBITDA)	1 103	418	1 260	333
Rörelseresultat	717	-51	-181	-1 545
Resultat efter finansiella poster	694	-74	-325	-1 698
Balansräkningen				
Eget kapital	21 499	18 399	21 499	18 399
Räntebärande skulder	3 774	3 282	3 774	3 282
Räntebärande nettoskuld	2 435	1 924	2 435	1 924
Balansomslutning	32 623	27 814	32 623	27 814
Investeringar	1 032	1 325	4 676	4 968
Medeltal anställda	18	20	19	20
Rörelsemarginal (%)	7,0 %	neg.	neg.	neg.
Vinstmarginal (%)	7,4 %	neg.	neg.	neg.
Räntabilitet på eget kapital (%)	3,2 %	neg.	neg.	neg.
Soliditet, %	65,9 %	66,2 %	65,9 %	66,2 %
Skuldsättningsgrad	0,5	0,5	0,5	0,5
Resultat per registrerad aktie (SEK)	0,02	0,00	-0,01	-0,07
Utdelning per aktie (SEK)	*0,00	*0,00	*0,00	*0,00
*Enligt styrelsens förslag				
Antal aktier vid periodens slut (registrering)	29 162 111	25 816 569	29 162 111	25 816 569
Antal aktier vid periodens slut efter utspädning*/	29 162 111	30 451 172	29 162 111	30 451 172
Genomsnittligt antal aktier under perioden	29 162 111	25 816 569	28 046 930	25 792 569
Genomsnittligt antal aktier efter utspädning*/	29 162 111	30 451 172	28 046 930	30 419 172
<p>*/ I posten har per 2016-06-30 hänsyn tagits till att maximalt 4 634 603 aktier kunde tecknas via teckningsoptioner. Det fanns 4 634 603 teckningsoptioner TO 1 B och en (1) teckningsoption berättigade innehavaren rätt till nyteckning av en (1) aktie i serie B under perioden 15 till 31 oktober 2016. Utfallet blev att det totalt tecknades 3 345 542 nya B-aktier med stöd av teckningsoptionerna. Antalet aktier i bolaget uppgår därefter till 29 162 111 varav 999 998 är A-aktier.</p>				
Eget kapital per aktie, kr	0,74	0,71	0,74	0,71

Definition av nyckeltal:

Rörelsemarginal	Rörelseresultat i % av omsättningen
Vinstmarginal	Rörelseresultat + finansiella intäkter dividerat med omsättningen
Räntabilitet på eget kapital	Resultat före skatt i % av justerat eget kapital
Soliditet	Justerat eget kapital dividerat med balansomslutningen
Skuldsättningsgrad	Skulder + avsättningar dividerat med justerat eget kapital
Resultat per registrerad aktie vid periodens slut	Resultat efter skatt dividerat med antal aktier vid periodens slut
Eget kapital per aktie	Eget kapital dividerat med antalet aktier vid årets slut