



xavitech
INTELLIGENT PUMPS

ÅRSREDOVISNING FÖR XAVITECH AB (publ)

556675-2837

2017



INNEHÅLLSFÖRTECKNING

Vd har ordet	3
Förvaltningsberättelse.....	4
Bolagets aktie	6
Osäkerhetsfaktorer och risker.....	7
Resultaträkning	8
Balansräkning	9
Kassaflödesanalys.....	11
Förändringar eget kapital.....	12
Nyckeltal.....	12
Noter	13
Underskrifter	20

ÅRET SOM GÅTT

NETTOOMSÄTTNINGEN UPPGICK TILL 4 476 TKR (3 505 TKR) EN ÖKNING MED 28% JÄMFÖRT MED 2016

ORDERINGÅNGEN UNDER ÅRET UPPGICK TILL 4 391 TKR (3 350 TKR) EN ÖKNING MED 31%

RESULTATET UPPGICK TILL -1 172 TKR (-864 TKR).

XAVITECH LANSERADE EN NY MINDRE PUMPMODELL (V100) PÅ MEDICA I TYSKLAND

VIKTIGA HÄNDELSER EFTER PERIODENS SLUT:

STYRELSEN BESLUTADE STARTA ETT MEDICINTEKNISKT DOTTERBOLAG SOM SKA UTVECKLA EN SLUTPRODUKT INOM NPWT

NYEMISSION OM 5.1 MKR MELLAN DEN 5-19 FEBRUARI 2018. EMISSIONEN ÖVERTECKNADES TILL 168%

VD HAR ORDET

”DET ÄR EN SPÄNNANDE TID VI HAR FRAMFÖR OSS
OCH 2018 SER UT ATT BLI VÄLDIGT LOVANDE.”



Året har varit omvälvande för Xavitech med en börsintroduktion på NGM Nordic i början av året. Försäljningen ökade stadigt och överträffade förväntningarna.

Samtidigt har vi arbetat intensivt med att ta fram en ny pump i samarbete med och medfinansierat av EU projekt Nosy. Det har förutom en ny pump generat intäkter men också kostat en hel del timmar i administrativt arbete.

Vidare har vi varit representerade på två mässor där vi samarbetat med våra distributörer och även fått möjligheten att välkomna nya distributörer som ska sälja våra pumpar i Tyskland och USA.

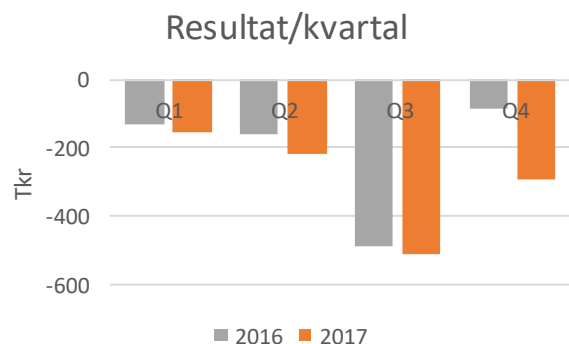
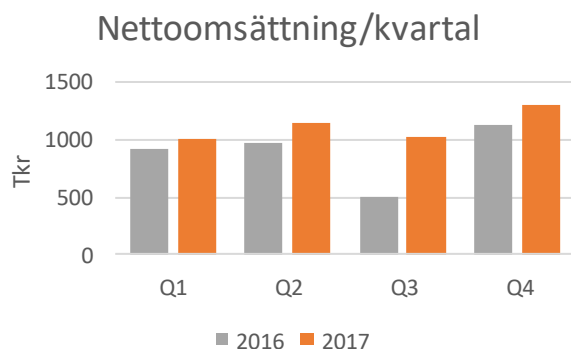
Under hösten började planerna om en ny egen slutprodukt inom NPWT att intensifieras och vi påbörjade även utvecklingen av pumparna så att de ska kunna kommunicera trådlöst mot internet (IoT). Sammanfattningsvis har vi haft ett år med hårt och givande arbete, det ska vi förvalta och utveckla ytterligare under kommande år. Det är en spännande tid vi har framför oss och 2018 ser ut att bli väldigt lovande.

Den 22 december ersatte jag sittande VD Jonathan Grip. Han har lagt ner ett mycket stort arbete under många år, jag och styrelsen tackar honom för detta!

Det är med stort intresse och förhoppning jag ser fram emot kommande år.

Henrik Sjöström, VD
Härnösand, februari 2018

FÖRVALTNINGSBERÄTTELSE



FÖRSÄLJNING

Försäljningen ökade med ca 28 %. Ökningen kommer från en bredare kundbas som tillkommit via företages distributörer och en ökad direktförsäljning till befintliga kunder.

DISTRIBUTÖRER

2 nya distributörer anslöt under 2017, en i Tyskland och en i USA. Båda har lång erfarenhet av CO₂ sensorer och CO₂ moduler vilket är ett stort användningsområde för mikropumpar. Arbetet med att stärka nätverket av distributörer fortgår vilket är otroligt värdefullt för att knyta band med nya kunder samt förvalta de befintliga världen över

RESULTAT

Resultatet gick ned med 35%; -864Tkr (2016) till -1 172Tkr (2017), vilket till största del beror på kundförlusten till Apnicure samt noteringskostnader.

BRUTTOMARGINALEN

Bruttomarginalen för 2017 uppgick till 63 % vilket är en marginell nedgång mot föregående år och är resultatet av en sjunkande dollarkurs under året.

FINANSIERING

I december togs det glädjande beslutet att Xavitech ska genomföra en satsning på en ny pumpenhet inom avancerad sårvård (NPWT). Idén till denna satsning har funnits en längre tid och har nu formulerats till ett beslut och en väl underbyggd plan för genomförande. Den nya pumpenheten kommer att utvecklas i ett helägt dotterbolag till Xavitech, detta pga. de regulatoriska krav som ställs på färdiga produkter inom medicinteknik samt också för möjligheten att på sikt knoppa av dotterbolaget till vinning för aktieägarna. För att finansiera den nya satsningen och förbättra Xavitechs likviditet genomfördes en nyemission om 5.1 mkr mellan den 5-19 februari 2018. Emissionen övertecknades till 168%

FÖRSLAG TILL VINSTDISPOSITION

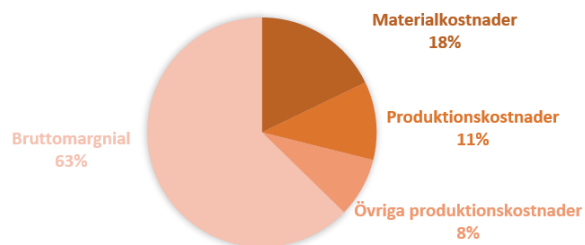
Till årsstämmans förfogade står följande vinstmedel (kronor):

Överkursfond	2 035 072
Årets resultat	-1 172 530
	862 542

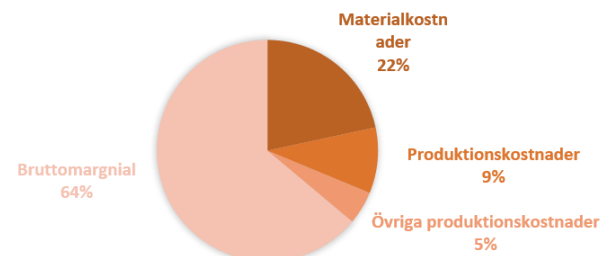
Styrelsen föreslår att årets förlust avräknas mot Överkursfond

Företagets resultat och ställning i övrigt framgår av efterföljande resultat- och balansräkning samt kassaflödesanalys med noter.

FÖRVALTNINGSBERÄTTELSE



Försäljning 2017	4476
Materialkostnader	799
Produktionskostnader	493
Övriga produktionskostnader	376
Bruttomarginal	63%
Kostnad såld vara	1669



Försäljning 2016	3505
Materialkostnader	758
Produktionskostnader	337
Övriga produktionskostnader	170
Bruttomarginal	64%
Kostnad såld vara	1265

FRAMTIDSUTSIKTER.

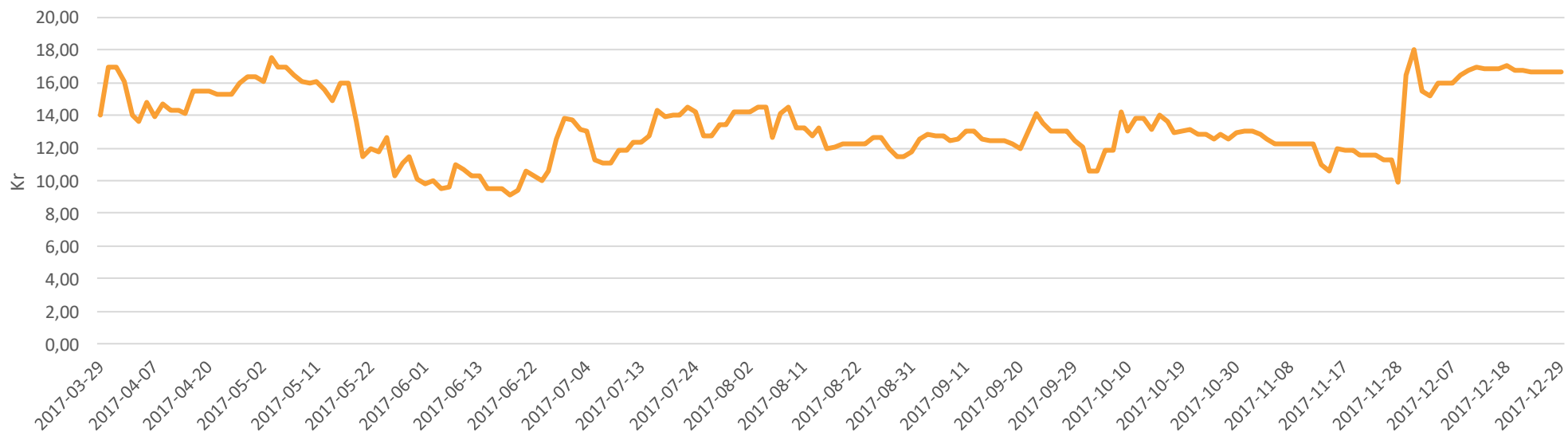
Efter kundförlusten till Apnicure är det tydligt att Xavitech behöver flera medelstora kunder för att kunna bli lönsamma även om någon kund försvinner. Det är därför tillfredställande att se att satsningen på ett utökat distributörsnätverk börjar ge frukt. Särskilt distributören i Kina är aktiv och vi ser fram emot en ökad marknad inom miljöteknik, men även distributören i Storbritannien börjar generera mer och större möjligheter. För att Xavitech ska kunna möta efterfrågan av pumpar behövs ett utökat utbud av pumpmodeller. Utvecklingen av den nya mindre pumpmodellen V100 går vidare och en lansering är planerad under Q2. Utveckling pågår också med förbättringar på befintliga pumpar samt vår satsning inom IoT vilket kommer att öppna för helt nya kundsegment. Satsningen på NPWT och en egen slut-

produkt i portföljen kommer att ge Xavitech helt nya möjligheter på marknaden än enbart som OEM leverantör. Synergier i utvecklingsarbetet kommer att kunna skynda på möjligheterna till ett större pumpsortiment.

Xavitech har ett starkt team som arbetar långsiktigt och metodiskt för att uppfylla företagets visioner och mål. Det fanns stora förhoppningar om att Xavitech skulle få ett positivt resultat 2017, trots en ökad försäljning gjorde ett fåtal faktorer att detta inte infriades. Den positiva försäljningstrenden ser ut att fortsätta och förhoppningarna att nå ett positivt resultat 2018 är väldigt stora.

BOLAGETS AKTIE

Aktiekurs 2017



AKTIEINFORMATION

Xavitechs aktie listades på NGM Nordic MTF.
Första handelsdag för aktien var 29 mars 2017.

Aktienamn: XAVI MTF B
ISIN-Kod: SE0003088541

Antal aktier 2017-12-31
A-aktier: 500 000st
B-aktier: 2 043 333st

Största aktieägarna per den 31 december 2017

Namn	A-aktier	B-aktier	% kapital	% röster
Johan Stenberg med bolag	500 000	414 830	35,97%	46,49%
Poularde AB		306 745	12,06%	10,08%
CBLDN-BARCLAYS BANK (SUISSE)		225 750	8,88%	7,42%
Almi Invest Mitt AB		125 413	4,93%	4,12%
Calectro AB och Calectro Holding AB		122 474	4,82%	4,02%
Övriga ägare		848 121	33,35%	27,87%
Totalt	500 000	2 043 333	100,00%	100,00%

OSÄKERHETSFAKTOER OCH RISKER

Xavitech säljer pumpar som är integrerade i sina kunders produkter. Detta gör att bolagets försäljning på kort sikt, 1-2 år, är helt beroende av när kunder kommer i serieproduktion och hur bra de lyckas med sin försäljning. Långsiktigt, 3-5 år, kan denna risk minimeras genom att pumparna integreras i så många produkter och branscher som möjligt.

BEROENDE AV NYCKELPERSONER

Inom bolaget finns ett antal nyckelpersoner. Om nyckelpersoner lämnar företaget kan det få en negativ inverkan på bolagets utveckling. Att ersätta högt kvalificerade personer kan ta ansevärd tid och vara kostsamt.

TEKNOLOGIUTVECKLING

Xavitechs framgång är till viss del beroende av att bolaget ligger i framkant när det gäller tekniken. Tappas försprånget till någon konkurrent kan det få negativa konsekvenser. Xavitechs patent har stor betydelse för möjligheten att licensiera teknologin samt hålla konkurrenter borta. Bolagets strategi för att sprida denna risk är att skydda sin kärnteknologi genom flera patent. Det finns en risk att någon skulle kunna finna att Xavitechs produkt gör intrång i ett annat patent. Det skulle i så fall påverka bolaget negativt.

MARKNADSUTVECKLINGEN

En vikande marknad eller finansiell kris skulle kunna

påverka bolagets framtidsutsikter negativt.

LEVERANTÖRER

Xavitechs produktkvalitet är starkt beroende av hur väl underleverantörernas komponenter fungerar. En felande komponent kan skapa betydande förseningar och utebliven försäljning. En stor återkallelse av felande pumpar kan allvarigt skada Xavitech.

KONKURRENS

Nya teknologier och aktörer på marknaden kan omkullkasta Xavitechs konkurrensfördelar och försvåra försäljningen.

BEHOV AV YTTERLIGARE KAPITAL

Xavitech kan behöva tillföras mer kapital inom en snar framtid. Om det sker i ett mindre gynnsamt läge kan kapitalanskaffningen försvåras och leda till likviditetsbrist.

PRODUKTANSVAR OCH SKADESTÅNDSKRAV

Xavitech riskerar, likt andra tillverkare, att bli föremål för anspråk avseende produktansvar och andra juridiska frågor. Sådana anspråk kan röra stora belopp och betydande juridiska kostnader framför allt i USA. Xavitech kan inte lämna några garantier för att dess verksamhet inte kommer att utsättas för ersättningskrav. Xavitech har försäkringar för bland annat produktan-

svaret men kan inte garantera att dessa försäkringar är tillräckliga för alla sorters skadeståndskrav.

KREDITRISK

Kunders förmåga att betala kan påverka bolaget negativt och ge kundförluster.

ÄGARE MED STORT INFLYTANDE

En koncentration av företagskontrollen kan vara till nackdel för andra aktieägare som har andra intressen än majoritetsägarna. Ägarstrukturen kan komma att förändras över tiden. Det kan inte uteslutas att nuvarande sammansättning av dominerande ägare kommer att förändras över tiden, varvid risk föreligger att Bolagets verksamhetsinriktning kan komma att avvika från den som idag utstakats av Bolagets styrelse.

FÖRMÅGA ATT HANTERA TILLVÄXT

Bolaget är ISO 9001:2008 certifierat med effektiva rutiner att producera Bolagets produkter. Om Bolaget misslyckas att hantera en snabb och kraftig tillväxt så föreligger det en risk att det kan medföra negativa konsekvenser för Bolaget.

RESULTATRÄKNING

	Not	2017-01-01 2017-12-31	2016-01-01 2016-12-31
Nettoomsättning		4 476 311	3 505 423
Kostnad sålda varor		-1 669 212	-1 265 361
Bruttoresultat		2 807 099	2 240 062
Försäljningskostnader		-2 114 041	-1 402 550
Administrationskostnader		-1 215 869	-590 279
Forsknings- och utvecklingskostnader		-1 553 851	-1 195 869
Övriga rörelseintäkter		1 015 434	203 659
		-3 868 327	-2 985 039
Rörelseresultat	3, 4	-1 061 228	-744 977
Resultat från finansiella poster			
Övriga ränteintäkter och liknande resultatposter		4 115	210
Räntekostnader och liknande resultatposter		-115 417	-119 409
		-111 302	-119 199
Resultat efter finansiella poster		-1 172 530	-864 176
Resultat före skatt		-1 172 530	-864 176
ÅRETS RESULTAT		-1 172 530	-864 176

BALANSRÄKNING

	Not	2017-12-31	2016-12-31
TILLGÅNGAR			
<i>Anläggningstillgångar</i>			
<i>Immateriella anläggningstillgångar</i>			
Balanserade utgifter för utvecklingsarbeten	5, 6	648 518	902 838
Patent och varumärken	6, 7	971 475	1 126 597
		<u>1 619 993</u>	<u>2 029 435</u>
 <i>Materiella anläggningstillgångar</i>			
Inventarier, verktyg och installationer	6, 8	208 588	122 141
 <i>Finansiella anläggningstillgångar</i>			
Andra långfristiga fordringar		2 000	2 000
Summa anläggningstillgångar		<u>1 830 581</u>	<u>2 153 576</u>
 <i>Omsättningstillgångar</i>			
<i>Varulager m.m.</i>			
Råvaror och förnödenheter		1 025 933	995 311
 <i>Kortfristiga fordringar</i>			
Kundfordringar		659 085	205 209
Aktuella skattefordringar		11 293	18 201
Övriga fordringar		153 773	112 239
Förutbetalda kostnader och upplupna intäkter		162 637	71 883
		<u>986 788</u>	<u>407 532</u>
Kassa och bank	9	572 418	2 629 842
Summa omsättningstillgångar		<u>2 585 139</u>	<u>4 032 685</u>
SUMMA TILLGÅNGAR		4 415 720	6 186 261

BALANSRÄKNING

	Not	2017-12-31	2016-12-31
EGET KAPITAL OCH SKULDER			
Eget kapital			
<i>Bundet eget kapital</i>			
Aktiekapital		763 000	763 000
<i>Fritt eget kapital</i>			
Överkursfond		2 035 072	2 899 248
Årets resultat		-1 172 530	-864 176
		<u>862 542</u>	<u>2 035 072</u>
Summa eget kapital		1 625 542	2 798 072
Långfristiga skulder	10		
Skulder till kreditinstitut	6, 11	555 200	722 000
Övriga långfristiga skulder	12	916 668	791 670
Summa långfristiga skulder		<u>1 471 868</u>	<u>1 513 670</u>
Kortfristiga skulder			
Skulder till kreditinstitut	6, 11	333 600	400 200
Förskott från kunder		2 324	42 216
Leverantörsskulder		223 135	152 088
Övriga skulder		111 475	218 851
Upplupna kostnader och förutbetalda intäkter	13	647 776	1 061 164
Summa kortfristiga skulder		<u>1 318 310</u>	<u>1 874 519</u>
SUMMA EGET KAPITAL OCH SKULDER		4 415 720	6 186 261

KASSAFLÖDESANALYS

	2017-01-01 2017-12-31	2016-01-01 2016-12-31
Den löpande verksamheten		
Resultat före finansiella poster	-1 061 228	-744 977
Avskrivningar	568 618	593 534
Realisationsvinst	-60 000	0
Erhållen ränta	4 115	210
Erlagd ränta	-115 417	-119 409
Betald skatt	6 908	-2 405
Kassaflöde från den löpande verksamheten före förändring av rörelsekapital	-657 004	-273 047
Kassaflöde från förändring av rörelsekapitalet		
Förändring av varulager och pågående arbete	-30 622	-5 278
Förändring av kundfordringar	-453 876	-99 847
Förändring av kortfristiga fordringar	-132 288	-77 526
Förändring av leverantörsskulder	71 047	45 869
Förändring av kortfristiga skulder	-435 657	-208 566
Kassaflöde från den löpande verksamheten	-1 638 400	-618 395
Investeringsverksamheten		
Investeringar i immateriella anläggningstillgångar	-82 573	-110 392
Investeringar i materiella anläggningstillgångar	-163 051	0
Försäljning av materiella anläggningstillgångar	60 000	0
Investeringar i finansiella anläggningstillgångar	0	-2 000
Kassaflöde från investeringsverksamheten	-185 624	-112 392
Finansieringsverksamheten		
Nyemission	0	2 585 413
Amortering av lån	-233 400	-52 800
Kassaflöde från finansieringsverksamheten	-233 400	2 532 613
Likvida medel vid årets början		
Likvida medel vid årets början	2 629 842	828 016
Likvida medel vid årets slut	572 418	2 629 843
PERIODENS KASSAFLÖDE	-2 057 424	1 801 826

FÖRÄNDRINGAR I EGET KAPITAL

	Aktiekapital	Överkursfond	Övrigt fritt eget kapital	Summa eget kapital
Ingående balans	763 000	2 899 248	-864 176	2 798 072
Disposition enligt beslut av årets årsstämma:		-864 176	864 176	0
Årets resultat			-1 172 530	-1 172 530
Belopp vid årets utgång	763 000	2 035 072	-1 172 530	1 625 542

NYCKELTAL

	2017-01-01 2017-12-31	2016-01-01 2016-12-31
Nettoomsättning	4 476 311	3 505 423
EBITDA	-492 609	-151 442
EBIT	-1 061 227	-744 976
Periodens resultat	-1 172 530	-864 176
Resultat per aktie*	-0,46	-0,36
Antal aktier vid periodens slut	2 543 333	2 543 333
Genomsnittligt antal aktier för perioden	2 543 333	2 393 296
Soliditet	37%	45%
Bruttomarginal	63%	64%
Aktiekurs på NGM Nordic MTF 17-12-29	16,70Kr	

* Beräknat på genomsnittligt antal aktier

NOTER

NOT 1 REDOVISNINGS- OCH VÄRDERINGSPRINCIPER

Allmänna redovisningsprinciper

Årsredovisningen är upprättad i enlighet med årsredovisningslagen och BFNAR 2012:1 Årsredovisning och koncernredovisning (K3).

Rörelsens kostnader redovisas enligt funktionsindelad resultaträkning.

Redovisning av intäkter

Varor

Försäljning av varor redovisas när väsentliga risker och fördelar övergår från säljare till köpare i enlighet med försäljningsvillkoren. Försäljning redovisas efter avdrag för moms och rabatter.

Tjänsteuppdrag

Tjänsteuppdrag redovisas som intäkt enligt huvudregeln. För tjänsteuppdrag på löpande räkning redovisas inkomsten som är hänförlig till ett utfört tjänsteuppdrag som intäkt i takt med att arbete utförs och material levereras eller förbrukas.

Immateriella anläggningstillgångar

En immateriell tillgång är en identifierbar icke-monetär tillgång och värderas till anskaffningsvärde med avdrag för ackumulerade avskrivningar och nedskrivningar. Värdet prövas när indikation på värdenedgång föreligger och skrivs ned om en sådan prövning visar att nyttjandevärdet understiger det bokförda värdet. Nyttjandeperioden prövas vid varje bokslut och justeras vid behov. För tillgångar som ännu inte är färdiga för användning prövas värdet på balansdagen.

Balanserade utgifter för utvecklingsarbeten och Patent Posterna avser egna och förvärvade utgifter för utveckling av de intelligenta pumpar som bolaget utvecklat. Aktiverade utgifter för patent är i sin helhet förvärvade utgifter. Bolaget innehar patent för pumpen och dess styrsystem samt har sökt ytterligare patent kopplade till pumparna och dess olika applikationer. Avskrivningar av balanserade utgifter för utvecklingsarbeten påbörjas när respektive utvecklingsprojekt i huvudsak har slutförts.

Bolaget skriver av dessa immateriella tillgångar på 10 år mot bakgrund av att de utvecklade pumparna och dess system bedöms ha en lång teknisk och kommersiell livslängd då de byggs in i andra produkter, i huvudsak i medicintekniska produkter som i sig vanligen har lång produktlivscykel.

Avskrivningar sker linjärt och avskrivningar ingår i resultaträkningens post Forskning och utvecklingskostnader. Följande nyttjandeperioder tillämpas fr.o.m. 2010 för immateriella anläggningstillgångar:

Balanserade utgifter för utvecklingsarbeten 10 år
Patent och varumärken 10 år

Materiella anläggningstillgångar

Inventarier och verktyg

Materiella anläggningstillgångar redovisas till anskaffningsvärde minskat med avskrivningar. Materiella anläggningstillgångar skrivs av systematiskt över tillgångens bedömda nyttjande period. Avskrivningarna är för-

delade mellan resultaträkningens poster Kostnad såld vara och Forskning och utvecklingskostnader.

Avskrivningar sker linjärt och följande nyttjandeperiod tillämpas för materiella anläggningstillgångar:

Inventarier och verktyg 5 år

Finansiella instrument

Finansiella instrument redovisas i enlighet med reglerna i K3 kapitel 11, vilket innebär att värdering sker utifrån anskaffningsvärde.

Finansiella instrument som redovisas i balansräkningen inkluderar kundfordringar och övriga fordringar, leverantörsskulder och låneskulder. Instrumenten redovisas i balansräkningen när bolaget blir part i instrumentets avtalsmässiga villkor. Finansiella tillgångar tas bort från balansräkningen när rätten att erhålla kassaflöden från instrumentet har löpt ut eller överförs och bolaget har överfört i stort sett alla risker och förmåner som är förknippade med äganderätten.

Finansiella skulder tas bort från balansräkningen när förpliktelserna har reglerats eller på annat sätt upphört.

Kundfordringar och övriga fordringar

Fordringar redovisas som omsättningstillgångar med undantag för poster med förfallodag mer än 12 månader efter balansdagen, vilka klassificeras som anläggningstillgångar. Fordringar tas upp till det belopp som förväntas bli inbetalt efter avdrag för individuellt bedömda osäkra fordringar.

NOTER

Låneskulder och leverantörsskulder

Låneskulder redovisas initialt till anskaffningsvärde. Skilljer sig det redovisade beloppet från det belopp som ska återbetalas vid förfallotidpunkten periodiseras mellanskillnaden som räntekostnad över lånets löptid med hjälp av instrumentets effektivränta. Härigenom överensstämmer vid förfallotidpunkten det redovisade beloppet och det belopp som ska återbetalas. Kortfristiga leverantörsskulder redovisas till anskaffningsvärde.

Leasingavtal

Samtliga leasingavtal, oavsett om de är finansiella eller operationella, redovisas som hyresavtal (operationella leasingavtal). Leasingavgiften redovisas som en kostnad linjärt över leasingperioden.

Varulager

Varulagret har värderats till det lägsta av dess anskaffningsvärde och dess nettoförsäljningsvärde på balansdagen.

Inkomstskatter

Aktuella skatter värderas utifrån de skattesatser och skatteregler som gäller på balansdagen. Uppskjutna skatter värderas utifrån de skattesatser och skatteregler som är beslutade före balansdagen.

Bolaget har ett ansamlat skattemässigt underskott om 26 963 tkr. Då bolaget historiskt redovisat negativa resultat så redovisas inte någon uppskjuten skattefordran på underskottet.

Offentliga stöd

Offentliga stöd redovisas när företaget uppfyller de vill-

kor som är förknippade med bidragen samt att det med säkerhet kan fastställas att bidragen kommer att erhållas. Erhållna bidrag resultatförs i den period de intjänas och i resultaträkningen redovisas de som övrig intäkt. Offentliga stöd för anskaffning av anläggningstillgångar reducerar tillgångens redovisade värde.

Kassaflödesanalys

Kassaflödesanalysen upprättas enligt indirekt metod. Det redovisade kassaflödet omfattar endast transaktioner som medfört in- eller utbetalningar.

NOT 2 UPPSKATTNINGAR OCH BEDÖMNINGAR

Xavitech AB (publ). gör uppskattningar och bedömningar om framtiden. De väsentligaste uppskattningarna och bedömningarna är att hänföra till värderingen av immateriella anläggningstillgångar.

Värdering av immateriella tillgångar

Bolagets immateriella rättigheter (patent) och dess aktiverade utvecklingsutgifter avseende produkterna skrivs av linjärt på 10 år. Värderingen av tillgångarna baserar sig på en bedömning och uppskattning om bolagets framtida utveckling. Värdering av immateriella tillgångar är en väsentlig och svår bedömningsfråga

NOT 3 OPERATIONELLA LEASINGAVTAL

Framtida minimileasingavgifter, som skall erläggas avseende icke uppsägningsbara leasingavtal. Förfaller till betalning

Varav 160 tkr (160) avser hyra för bolagets lokaler.

	2017	2016
Inom ett år	80 000	80 000
Under perioden kostnadsförda leasingavgifter	160 000	160 000

NOTER

NOT 4 PERSONAL

	2017	2016
Medelantalet anställda		
Kvinnor	0,5	0,5
Män	5,0	3,0
	5,5	3,5
Löner och ersättningar		
Styrelse och verkställande direktör	633 123	511 862
Övriga anställda	1 089 015	671 423
	1 722 138	1 183 285
Sociala avgifter och pensionskostnader		
Sociala avgifter enligt lag och avtal	541 190	369 637
Pensionskostnader för verkställande direktören	42 027	34 855
Pensionskostnader för övriga anställda	48 991	27 688
	632 208	432 180
Totala löner, ersättningar, sociala kostnader och pensionskostnader	2 354 346	1 615 465
Löner och ersättning till styrelsen och verkställande direktören fördelar sig på:		
Jonathan Grip (VD)	489 622	456 362
Johan Stenberg	56 000	20 500
Pontus Puljer	42 000	24 500
Malte Frisk	14 000	10 500
Jon Hillgren	35 000	0
	636 622	511 862
De ledamöter som är anställda av företaget erhåller inget styrelsearvode.		

NOTER

NOT 5 BALANSERADE UTGIFTER FÖR UTVECKLINGSARBETEN

	2017-12-31	2016-12-31
Ingående anskaffningsvärden	4 966 458	4 966 458
Bidrag vid årets början	-612 802	-612 802
Utgående ackumulerade anskaffningsvärden	4 353 656	4 353 656
Ingående avskrivningar	-3 450 818	-3 169 225
Årets avskrivningar	-254 320	-281 593
Utgående ackumulerade avskrivningar	-3 705 138	-3 450 818
Utgående redovisat värde	648 518	902 838

NOT 6 STÄLLDA SÄKERHETER OCH EVENTUALFÖRPLIKTELSE

	2017-12-31	2016-12-31
Ställda säkerheter för skulder till kreditinstitut		
Företagsinteckning	3 100 000	3 100 000
	3 100 000	3 100 000
Eventualförpliktelser		
Oavskrivna investeringsstöd	102 297	198 247
	102 297	198 247

NOTER

NOT 7 PATENT OCH VARUMÄRKEN

	2017-12-31	2016-12-31
Ingående anskaffningsvärden	2 676 459	2 461 913
Bidrag vid årets början	-289 729	-185 577
Årets aktiverade utgifter, inköp	94 551	214 544
Årets erhållna bidrag	-11 978	-104 152
Utgående ackumulerade anskaffningsvärden	2 469 303	2 386 728
Ingående avskrivningar	-1 260 131	-1 035 818
Årets avskrivningar	-237 697	-224 313
Utgående ackumulerade avskrivningar	-1 497 828	-1 260 131
Utgående redovisat värde	971 475	1 126 597

NOT 8 INVENTARIER, VERKTYG OCH INSTALLATIONER

	2017-12-31	2016-12-31
Ingående anskaffningsvärden	2 049 203	2 049 203
Bidrag vid årets början	-327 000	-327 000
Försäljningar/utrangeringar	-137 985	0
Inköp	194 750	0
Årets erhållna bidrag	-31 699	0
Utgående ackumulerade anskaffningsvärden	1 747 269	1 722 203
Ingående avskrivningar	-1 600 062	-1 512 435
Försäljningar/utrangeringar	137 986	0
Årets avskrivningar	-76 604	-87 627
Utgående ackumulerade avskrivningar	-1 538 680	-1 600 062
Utgående redovisat värde	208 589	122 141

NOTER

NOT 9 CHECKRÄKNINGSKREDIT

	2017-12-31	2016-12-31
Beviljat belopp på checkräkningskredit uppgår till	1 000 000	1 000 000
Outnyttjad kredit uppgår till	1 000 000	1 000 000

NOT 10 SKULDER SOM REDOVISAS I FLERA POSTER

Företagets skulder till kreditinstitut redovisas under följande poster i balansräkningen.

	2017-12-31	2016-12-31
Långfristiga skulder		
Övriga skulder till kreditinstitut	555 200	722 000
	555 200	722 000
Kortfristiga skulder		
Övriga skulder till kreditinstitut	333 600	400 200
	333 600	400 200

NOT 11 SKULDER TILL KREDITINSTITUT

	2017-12-31	2016-12-31
Förfallotidpunkt inom ett år från balansdagen	333 600	400 200
Förfallotidpunkt inom 1-5 år från balansdagen	555 200	722 000
	888 800	1 122 200

NOT 12 ÖVRIGA LÅNGFRISTIGA SKULDER

Avser lån från en aktieägare om 979 tkr varav 62 tkr redovisas som kortfristig skuld (ingår i posten Övriga kortfristiga skulder). Lånet är amorteringsfritt enligt överenskommelse till och med september 2018 med en överenskommen amorteringstid på 4 år. Lånet löper med en fast ränta om 5 %.

NOTER

NOT 13 UPPLUPNA KOSTNADER OCH FÖRUTBETALDA INTÄKTER

	2017-12-31	2016-12-31
Upplupna semesterlöner	257 873	165 935
Upplupna sociala avgifter	130 354	88 121
Förutbetalda intäkt EU-projekt	217 310	760 608
Övriga poster	42 241	46 500
	647 778	1 061 164

NOT 14 VÄSENTLIGA HÄNDELSER EFTER RÄKENSKAPSÅRETS SLUT

Väsentliga händelser efter räkenskapsårets slut

En nyemission om 5.1 mkr genomfördes mellan den 5-19 februari 2018. Emissionen övertecknades till 168%

UNDERSKRIFTER

Härnösand, 2018-02-27

Johan Stenberg (ordförande)

Pontus Puljer

Jon Hillgren

Henrik Sjöström (Verkställande direktör)

Min revisionsberättelse har lämnats 2018-02-

Johan Lindström (Auktoriserad revisor)

XAVITECH AB (publ)
556675-2837

INDUSTRIGATAN 17
856 53 HÄRNÖSAND
SWEDEN

T. + 46 (0) 611 55 61 00

F. +46 (0) 611 78 25 10