


BOKSLUTSKOMMUNIKÉ 2024



BOKSLUTSKOMMUNIKÉ 2024

GOD LÖNSAMHET OCH HÖJD UTDELNING I AVVAKTANDE MARKNAD

Oktober – december 2024

- Orderingången uppgick till 115,2 mkr (121,7 mkr), en minskning med 5%
- Orderstocken uppgick vid periodens slut till 104,5 mkr (121,7 mkr), en minskning med 14%
- Omsättningen uppgick till 135,3 mkr (141,7 mkr), en minskning med 5%
- Rörelseresultatet uppgick till 20,8 mkr (15,9 mkr), en ökning med 31%
- Resultat per aktie blev 2,64 kr (1,73 kr), en ökning med 53%
- Kassaflöde från den löpande verksamheten uppgick till 25,7 mkr (15,1 mkr), en ökning med 70%

Januari – december 2024

- Orderingången uppgick till 482,4 mkr (494,3 mkr), en minskning med 2%
- Orderstocken uppgick vid periodens slut till 104,5 mkr (121,7 mkr), en minskning med 14%
- Omsättningen uppgick till 497,1 mkr (477,9 mkr), en ökning med 4%
- Rörelseresultatet uppgick till 70,0 mkr (58,3 mkr), en ökning med 20%
- Rörelseresultatet har belastats med kostnader i juni som är relaterade till tidigare VD:s pensionsavtal om 1,7 mkr (se sid.5). Exklusive dessa kostnader uppgick rörelseresultatet till 71,7 mkr, en ökning med 23%
- Resultat per aktie blev 9,14 kr (7,54 kr), en ökning med 21%
- Kassaflöde från den löpande verksamheten uppgick till 42,5 mkr (41,2 mkr), en ökning med 3%

Viktiga händelser under fjärde kvartalet

I det italienska dotterbolaget Firefly Italy slöts under december ett avtal om försäljning av den verksamhet som relaterar till explosionsskydd till Atex Explosionsschutz GmbH. Det är en inkrämsaffär med transaktionsdatum 1 januari 2025 där fem medarbetare övergår till Atex.

Viktiga händelser efter kvartalets utgång

Firefly etablerar ett helägt dotterbolag i USA och den nya verksamheten kommer att starta under andra kvartalet 2025.

Styrelsen beslutade vid möte den 18 februari att föreslå årsstämman att utdelning till aktieägarna ska betalas med 5,50 kr per aktie (4,75 kr).

Belopp i mkr om inget annat anges	Okt – Dec			Jan - Dec		
	2024	2023	Δ%	2024	2023	Δ%
Orderingång	115,2	121,7	-5%	482,4	494,3	-2%
Nettoomsättning	135,3	141,7	-5%	497,1	477,9	4%
Rörelseresultat	20,8	15,9	31%	70,0	58,3	20%
Rörelsemarginal, %	15,4%	11,2%		14,1%	12,2%	
Resultat efter finansiella poster	22,4	15,5	45%	73,3	58,5	25%
Eget kapital	175,3	147,8	19%	175,3	147,8	19%
Eget kapital per aktie, kr	29,21	24,62	19%	29,21	24,62	19%
Resultat per aktie, kr, före och efter utspädning	2,64	1,73	53%	9,14	7,54	21%
Kassaflöde från den löpande verksamheten	25,7	15,1	70%	42,5	41,2	3%
Likvida medel vid periodens slut	67,9	53,0	28%	67,9	53,0	28%
Orderstock vid periodens slut	104,5	121,7	-14%	104,5	121,7	-14%
Antal aktier	6 001 400	6 001 400	-	6 001 400	6 001 400	-

VD HAR ORDET



Årets fjärde kvartal blev en resultat- och lönsamhetsmässig framgång för Firefly. En kombination av produktmix och god kostnadskontroll samt positiva valutaeffekter resulterade i ett betydligt bättre rörelseresultat jämfört med föregående år. Rörelsemarginalen överträffade för andra kvartalet i rad den målsättning som är en del av Fireflys finansiella mål. Även kassaflödet utvecklades positivt då ett starkt resultat och ett något mindre behov av rörelsekapital ledde till att en tidigare negativ trend kunde brytas.

Att Firefly under en period med sämre tillväxt kan visa god lönsamhet är resultatet av ett kontinuerligt arbete med att diversifiera bolagets kundbas och närvaro på olika geografiska marknader. Generellt sett fortsätter Östeuropa och Latinamerika att utvecklas väl medan Asien och Västeuropa är svagare. Vi har under kvartalet haft god efterfrågan från kunder inom tissue och träbearbetning och även mottagit större order från kunder inom livsmedelsindustrin.

Eftermarknadsverksamheten fortsatte att utvecklas väl. Svårigheter att hitta duktiga och resvilliga serviceingenjörer är fortsatt en utmaning, vilket höll tillbaka omsättning och resultat något under det fjärde kvartalet. Eftermarknadsaffärens andel av vår totala omsättning uppgick under kvartalet till strax under 27 procent, vilket är en ökning med omkring två procentenheter sedan årets början.

Ovanstående utspelades mot en bakgrund av geopolitisk osäkerhet och ett avvaktande investeringsklimat. Offertvolymerna ligger på mycket bra nivåer men konverteringen till order är sämre än för ett år sedan. Vi arbetar aktivt med att omvandla offerter till order och noterar att det är få order som förloras till konkurrenter. Den lägre konverteringsgraden beror snarare på uppskjutna beslut, vilket indikerar att kunderna förr eller senare kommer att genomföra investeringarna, även om beslutsprocesserna nu är längre än normalt.

Under det fjärde kvartalet har vi genomfört flera viktiga steg i utvecklingen av Firefly. I vårt italienska dotterbolag genomfördes i december en försäljning av de delar som relaterar till explosionsskydd. Affären genomfördes som en inkrämsaffär där fem medarbetare övergick till köparen, Atex Explosionsschutz GmbH, per 1 januari 2025. Affären innebär en minskning av Fireflys omsättning med omkring 15 Mkr per år, men har en positiv påverkan på resultatet.

I samband med försäljningen tecknade Firefly ett strategiskt samarbetsavtal med Atex. Många kunder har behov av både explosionsskydd, som Atex erbjuder, och preventiva brandskyddssystem, som Firefly erbjuder. Genom detta partnerskap kan vi tillsammans erbjuda en mer heltäckande lösning, vilket skapar mervärde för våra kunder.

Under hösten har vi, som tidigare kommunicerats, arbetat med att etablera ett dotterbolag i USA, Firefly US LLC. Bolaget kommer att arbeta med eftermarknadstjänster för den nordamerikanska marknaden så som service, teknisk support och idrifttagningar. Genom en starkt lokal närvaro och förbättrad service till kunder och distributörer skapar vi goda förutsättningar för ökad systemförsäljning och en fortsatt positiv utveckling på denna strategiskt viktiga marknad.

Att det kontinuerliga arbetet med att stärka Fireflys organisation och position på marknaden ger resultat, bekräftades av den goda lönsamheten under avslutningen av år 2024. Det kommande kvartalet förväntar jag mig dock en fortsatt avvaktande inställning hos många kunder. Höga offertvolymerna och en insikt i vilka större kundprojekt som är i planeringsfasen gör ändå att jag känner stor tillförsikt på lite längre sikt, något som också återspeglas i styrelsens förslag att höja utdelningen med 16 procent till 5,50 kr per aktie.

Anders Bergström, VD

KONCERNEN

ORDERINGÅNG, OMSÄTTNING OCH ORDERSTOCK

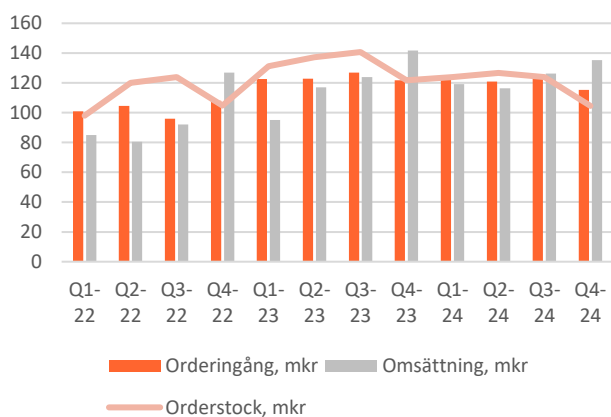
Fjärde kvartalet 2024

Orderingången uppgick till 115,2 mkr (121,7 mkr), vilket är en minskning med 5%. Orderstocken vid periodens utgång uppgick till 104,5 mkr (121,7 mkr), vilket är en minskning med 14% jämfört med föregående år. Omsättningen uppgick till 135,3 mkr (141,7 mkr), vilket är en minskning med 5%.

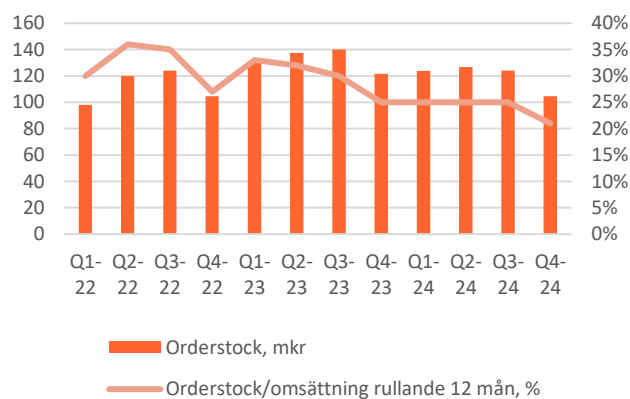
Januari – december 2024

Orderingången uppgick till 482,4 mkr (494,3 mkr), en minskning med 2%. Omsättningen ökade med 4% till 497,1 mkr (477,9 mkr).

Orderingång, omsättning och orderstock per kvartal



Orderstock och orderstock/omsättning per kvartal



RESULTAT

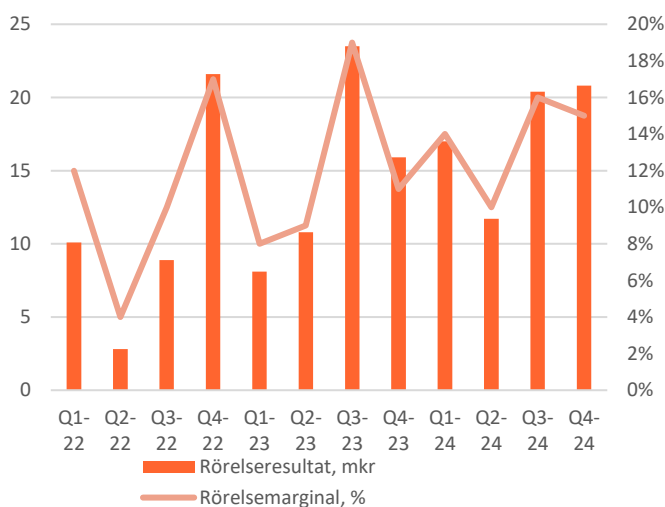
Fjärde kvartalet 2024

Rörelseresultatet uppgick till 20,8 mkr (15,9 mkr), vilket är en ökning med 31%. Resultatet efter finansiella poster uppgick till 22,4 mkr (15,5 mkr), vilket är en ökning med 45%. Resultat per aktie, före och efter utspädning uppgick till 2,64 kr (1,73 kr).

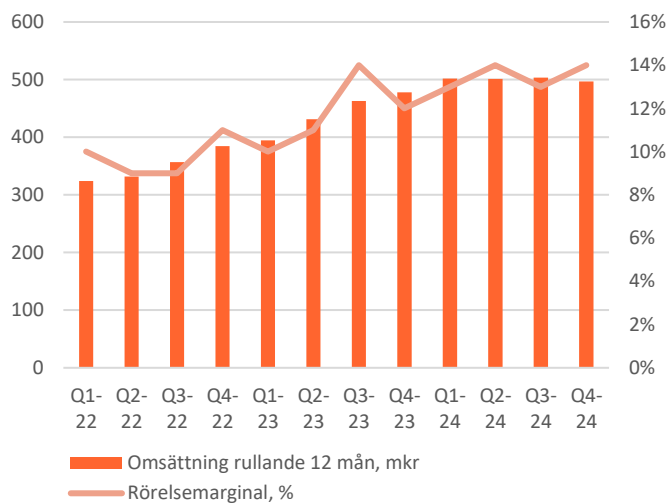
Januari – december 2024

Rörelseresultatet uppgick till 70,0 mkr (58,3 mkr), vilket är en ökning med 20%. Rörelseresultatet har i juni belastats med kostnader relaterade till tidigare VD:s pensionsavtal om 1,7 mkr. Exklusive dessa kostnader uppgick rörelseresultatet till 71,7 mkr, en ökning med 23%. Finansnettot påverkades positivt i juni av en realisationsvinst relaterad till avyttring av kapitalförsäkring som var till förmån för bolagets tidigare VD med 1,7 mkr. Periodens resultat efter finansiella poster uppgick till 73,3 mkr (58,5 mkr), vilket är en ökning med 25%. Resultat per aktie, före och efter utspädning uppgick till 9,14 kr (7,54 kr).

Rörelseresultat och rörelsemarginal per kvartal



Omsättning och rörelsemarginal per kvartal, rullande 12 månader



KASSAFLÖDE OCH FINANSIELL STÄLLNING

Fjärde kvartalet 2024

Periodens kassaflöde uppgick till 24,3 mkr (12,0 mkr). Kassaflödet från den löpande verksamheten uppgick till 25,7 mkr (15,1 mkr), en ökning med 70%. Vid utgången av perioden uppgick likvida medel till 67,9 mkr (53,0 mkr). Koncernens tillgängliga kreditfacilitet uppgick till 20,0 mkr (20,0 mkr), vilken var utnyttjad med 0 mkr (0 mkr).

Kundfordringar uppgick till 97,0 mkr (99,3 mkr).

Investeringar i anläggningstillgångar under perioden uppgick till 1,0 mkr (2,6 mkr).

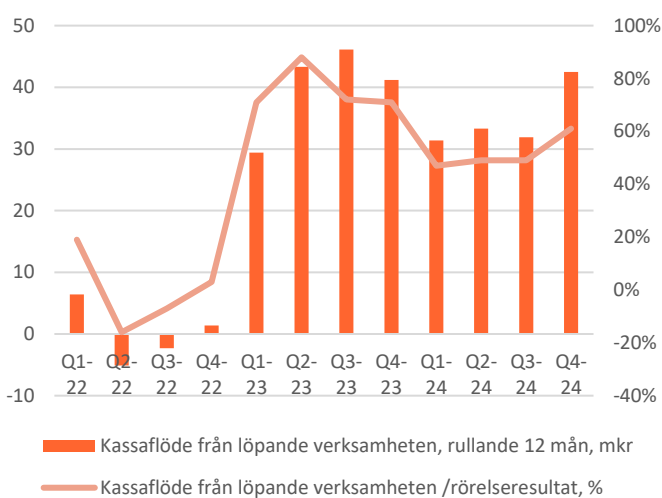
Det egna kapitalet var 175,3 mkr (147,8 mkr) vilket motsvarar 29,21 kr kr/aktie (24,62 kr/aktie).

Januari – december 2024

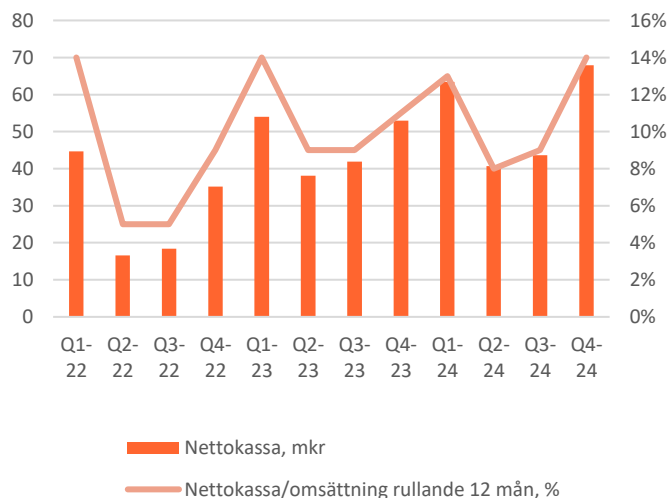
Periodens kassaflödet uppgick till 14,8 mkr (17,7 mkr), varav utdelning till aktieägare uppgick till 28,5 mkr (18,0 mkr). Kassaflödet från den löpande verksamheten uppgick till 42,5 mkr (41,2 mkr), vilket är en ökning med 3%.

Investeringar i anläggningstillgångar under perioden uppgick till 3,8 mkr (5,0 mkr).

Kassaflöde från rörelsen, rullande 12 månader



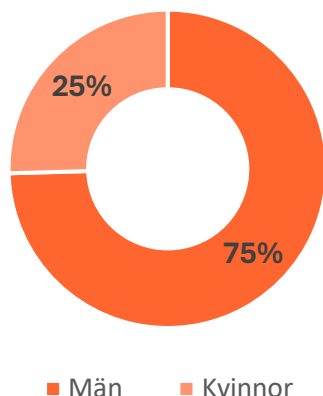
Nettokassa



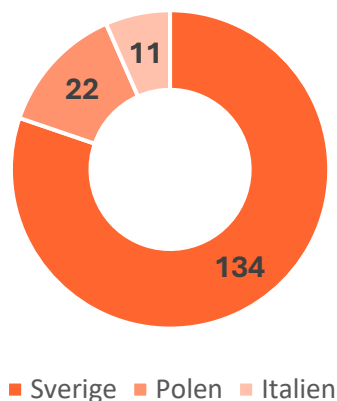
MEDARBETARE

Antalet anställda uppgick vid periodens utgång i koncernen till 167 (142) personer och i moderbolaget till 134 (115) personer. Organisationens tillväxt och rekryteringen är ett viktigt fokusområde för bolagets fortsatta tillväxt.

Könsfördelning medarbetare



Medarbetare per land



ÖVRIGA UPPLYSNINGAR

Risker

Bolagets väsentliga riskfaktorer inkluderar operativa risker, omvärlds- och marknadsrisker samt finansiella risker vilka finns beskrivna i årsredovisningen för verksamhetsåret 2023. Inga ytterligare risker bedöms föreligga på balansdagen.

Transaktioner med närstående

Sedvanliga löner och ersättningar till styrelsen, företagsledningen och närstående till styrelsen har utbetalats under perioden.

Redovisningsprinciper

Bolaget redovisar i enlighet med BFNAR 2012:1, Årsredovisning och koncernredovisning (K3). Koncernen består av moderbolaget Firefly AB och de helägda dotterbolagen Firefly Poland Sp. z o.o. och Firefly Italy S.l.r. Denna rapport har ej varit föremål för granskning av bolagets revisor.

Finansiella mål

Tillväxt: Firefly ska uppnå en genomsnittlig omsättningstillväxt om minst 15% under perioden 2021 – 2025.

Lönsamhet: Firefly ska uppnå en varaktig rörelsemarginal (EBIT) över en konjunkturcykel på omkring 15% vid utgången av 2025.

Nettokassa: Fireflys nettokassa (likvida medel med avdrag för räntebärande skulder) ska i normalfallet uppgå till ett belopp som minst är lika med 10% av omsättningen.

Utdelning: Firefly ska sträva efter att till aktieägarna utdela ett belopp som uppgår till 2/3 av resultatet efter skatt.

Intygande

Styrelsen och verkställande direktören försäkrar att delårsrapporten ger en rättvisande översikt av moderbolagets och koncernens verksamhet, ställning och resultat samt beskriver de väsentliga risker och osäkerhetsfaktorer som moderbolaget och de företag som ingår i koncernen står inför.

Stockholm den 19 februari 2025
FIREFLY AB (publ)
Styrelsen och Verkställande direktör

Rapporten finns på <https://firefly.se/investor-relations/financial-reports/>
Bolaget är noterat på Nasdaq First North Growth Market och Mangold Fondkommission AB är bolagets Certified Adviser.

Kontakt

Anders Bergström, VD
Tel nr 070-229 38 84, anders.bergstrom@firefly.se

Agneta Thelander, CFO
Tel nr 070-245 25 12, agneta.thelander@firefly.se

Kalender

Bolaget kommer att avge följande rapporter:
Delårsrapport kvartal 1 2025: 29 april 2025
Delårsrapport kvartal 2 2025: 22 augusti 2025
Delårsrapport kvartal 3 2025: 13 november 2025
Bokslutskommuniké 2025: 19 februari 2026

Årsredovisning

Årsredovisningen kommer finnas tillgänglig på bolagets hemsida den 7 april 2025.

Årsstämma

Årsstämma kommer hållas i bolagets lokaler, Heliosgatan 3, den 29 april 2025 kl. 16.00.

KONCERNENS RESULTATRÄKNING I SAMMANDRAG

Tkr	2024	2023	2024	2023
	Okt - Dec	Okt - Dec	Jan - Dec	Jan - Dec
Nettoomsättning	135 263	141 722	497 060	477 934
Kostnad för sålda varor	-80 802	-85 374	-292 311	-299 264
Bruttoresultat	54 461	56 348	204 749	178 670
Försäljningskostnader	-26 142	-27 744	-100 737	-88 788
Administrativa kostnader	-9 884	-8 697	-36 801	-30 576
Övriga rörelseintäkter	4 424	4 037	15 401	13 525
Övriga rörelsekostnader	-2 032	-8 015	-12 629	-14 581
Rörelseresultat	20 827	15 930	69 983	58 250
Finansnetto	1 596	-414	3 340	288
Resultat efter finansiella poster	22 423	15 516	73 323	58 538
Skatt	-6 552	-5 123	-18 489	-13 296
Periodens resultat	15 871	10 393	54 834	45 242
Resultat per aktie	2,64	1,73	9,14	7,54
Antal aktier före utspädning	6 001 400	6 001 400	6 001 400	6 001 400
Antal aktier efter utspädning	6 001 400	6 001 400	6 001 400	6 001 400
Genomsnittligt antal aktier före utspädning	6 001 400	6 001 400	6 001 400	6 001 400
Genomsnittligt antal aktier efter utspädning	6 001 400	6 001 400	6 001 400	6 001 400

KONCERNENS RAPPORT ÖVER FINANSIELL STÄLLNING I SAMMANDRAG

Tkr	2024	2023
Tillgångar	31.12	31.12
Immateriella anläggningstillgångar	363	1 420
Materiella anläggningstillgångar	8 991	8 606
Finansiella anläggningstillgångar	1 293	5 439
Varulager	101 339	93 843
Kortfristiga fordringar	123 143	126 184
Likvida medel och kortfristiga placeringar	67 869	52 690
Summa tillgångar	302 998	288 452
Eget kapital, avsättningar och skulder		
Eget kapital	175 326	147 767
Avsättningar	23 896	24 387
Långfristiga skulder	493	1 256
Förskott från kunder	29 560	35 566
Övriga kortfristiga skulder	73 723	79 476
Summa eget kapital, avsättningar och skulder	302 998	288 452

FÖRÄNDRING AV KONCERNENS EGET KAPITAL

Tkr	Aktiekapital	Annat eget kapital inkl. periodens resultat	Summa
Belopp vid periodens ingång 1/1 2023	3 001	116 455	119 456
Utdelning		-18 004	-18 004
Omräkningsdifferenser		1 073	1 073
Periodens resultat 2023		45 242	45 242
Belopp vid periodens utgång 31/12 2023	3 001	144 766	147 767
Utdelning		-28 507	-28 507
Omräkningsdifferenser		1 232	1 232
Periodens resultat 2024		54 834	54 834
Belopp vid periodens utgång 31/12 2024	3 001	172 325	175 326

KONCERNENS RAPPORT ÖVER FINANSIELL STÄLLNING I SAMMANDRAG

Tkr	2024	2023	2024	2023
	Okt - Dec	Okt - Dec	Jan - Dec	Jan - Dec
Den löpande verksamheten				
Rörelseresultat	20 827	15 930	69 983	58 250
Justeringar för poster som ej ingår i kassaflödet	1 360	3 618	2 258	5 311
Erhållen ränta	1 347	865	1 470	899
Erlagd ränta	-96	-150	-286	-186
Betald inkomstskatt	-644	-248	-13 301	-8 956
Kassaflöde från den löpande verksamheten före förändring av rörelsekapital	22 794	20 015	60 124	55 318
Förändring av varulager	7 036	1 818	-7 496	-10 302
Förändring av fordringar	-6 127	-3 772	3 001	-25 349
Förändring av kortfristiga skulder	2 037	-2 934	-13 090	-21 545
Kassaflöde från förändringar i rörelsekapital	2 946	-4 888	-17 585	-14 106
Kassaflöde från den löpande verksamheten	25 740	15 127	42 539	41 212
Investeringsverksamheten				
Förvärv av immateriella anläggningstillgångar	-2	-7	-231	-210
Förvärv av materiella anläggningstillgångar	-951	-2 594	-3 539	-4 751
Förvärv av finansiella anläggningstillgångar	-	-	-	-50
Försäljning av anläggningstillgångar	-	-	5 305	-
Kassaflöde från investeringsverksamheten	-953	-2 601	1 535	-5 011
Finansieringsverksamheten				
Upptagna lån	-	154	-	154
Amortering av skuld	-521	-695	-763	-695
Utdelning till aktieägarna	-	-	-28 507	-18 004
Kassaflöde från finansieringsverksamheten	-521	-541	-29 270	-18 545
Periodens kassaflöde	24 266	11 985	14 804	17 656
Likvida medel vid periodens början	43 560	41 868	52 960	35 224
Kursdifferens i likvida medel	43	-893	105	80
Likvida medel vid periodens slut	67 869	52 960	67 869	52 960

MODERBOLAGETS RESULTATRÄKNING I SAMMANDRAG

Tkr	2024	2023	2024	2023
	Okt - Dec	Okt - Dec	Jan - Dec	Jan - Dec
Nettoomsättning	125 317	133 583	471 830	453 634
Kostnad för sålda varor	-73 258	-78 130	-271 542	-283 576
Bruttoresultat	52 059	55 453	200 288	170 058
Försäljningskostnader	-25 361	-25 771	-95 453	-83 491
Administrativa kostnader	-8 144	-7 472	-31 116	-25 258
Övriga rörelseintäkter	4 389	4 048	15 275	13 418
Övriga rörelsekostnader	-1 962	-7 923	-12 398	-14 294
Rörelseresultat	20 981	18 335	76 596	60 433
Finansnetto	-53	-4 009	667	-5 686
Resultat efter finansiella poster	20 928	14 326	77 263	54 747
Bokslutsdispositioner	-14 610	-12 290	-14 610	-12 290
Skatt	-2 877	-2 365	-13 883	-10 649
Periodens resultat	3 441	-329	48 770	31 808

MODERBOLAGETS BALANSRÄKNING I SAMMANDRAG

Tkr	2024	2023
	31.12	31.12
Tillgångar		
Immateriella anläggningstillgångar	81	139
Materiella anläggningstillgångar	6 262	5 270
Finansiella anläggningstillgångar	6 028	9 972
Varulager	99 298	91 866
Kortfristiga fordringar	116 933	115 074
Likvida medel och kortfristiga placeringar	59 438	50 601
Summa tillgångar	288 040	272 922
Eget kapital, avsättningar och skulder		
Eget kapital	109 854	89 591
Obeskattade reserver	73 707	59 097
Avsättningar	8 614	12 094
Förskott från kunder	28 166	35 480
Övriga kortfristiga skulder	67 699	76 660
Summa eget kapital, avsättningar och skulder	288 040	272 922

FÖRÄNDRING AV MODERBOLAGETS EGET KAPITAL

Tkr	2024	2023	2024	2023
	Okt - Dec	Okt - Dec	Jan - Dec	Jan - Dec
Ingående eget kapital	106 413	89 920	89 591	75 787
Utdelning till aktieägarna	-	-	-28 507	-18 004
Periodens resultat	3 441	-329	48 770	31 808
Utgående eget kapital	109 854	89 591	109 854	89 591

NYCKELTALSDEFINITIONER

Orderingång

Värdet av erhållna order och förändringar på tidigare erhållna order under den aktuella perioden.

Rörelsemarginal

Rörelseresultat dividerat med omsättning.

Resultat per aktie

Resultat efter skatt dividerat med antal aktier.

Orderstock

Värdet vid periodens utgång av erhållna men ej intäktsförda order.

OM FIREFLY

Firefly är en global aktör som erbjuder innovativa brandskyddslösningar baserade på högkvalitativa egenutvecklade produkter och tjänster till kunder inom industri och infrastystem. Bolaget har sedan 1973 gedigen erfarenhet av att leverera system till ledande processindustrier runt om i världen. Firefly levererar kundanpassade system och komponenter, som övervakar industriella tillverkningsprocesser inom bland annat träbearbetning, mjukpapper, livsmedel, biobränsle samt processer i värmekraftverk och återvinningsindustrin.

Firefly har system för övervakning av infrastruktur, såsom tunnelbanor, tåg-, väg- och kabeltunnlar. Firefly har helägda dotterbolag i Polen, Italien och USA. Fireflys aktie är noterad på Nasdaq First North Growth Market under kortnamnet FIRE och bolagets Certified Adviser är Mangold Fondkommission AB.



Firefly AB
Heliosgatan 3
120 30 Stockholm
+46 (0)8 449 25 00
info@firefly.se
www.firefly.se

