

ÅRSREDOVISNING 2022



INNEHÅLLSFÖRTECKNING

VERKSAMHETEN

Aktieägarinformation	3
Firefly i korthet	4
VD har ordet	6
Affärsidé, mål & strategi	8
Fireflys erbjudande	10
Medarbetare	16
Riskhantering	20
Fireflyaktien.....	22
Femårsöversikt	24
Nyckeltalsdefinitioner.....	25

ÅRSREDOVISNING 2022

Förvaltningsberättelse	26
Resultaträkning	28
Balansräkning	29
Kassaflödesanalys	31
Noter Kommentarer	32
Revisionsberättelse.....	39
Bolagsstyrning.....	42
Styrelse.....	44
Ledande befattningshavare	46



AKTIEÄGARINFORMATION

Aktieägarna i Firefly AB (publ) kallas härmed till årsstämma den 24 april 2023 kl. 16:00 i bolagets lokaler, Heliosgatan 3, Hammarby Sjästad, Stockholm.

ANMÄLAN

Aktieägare som önskar delta i årsstämman skall dels vara införd i den av Euroclear Sweden AB förda aktieboken senast den 14 april 2023, dels göra anmälan till bolaget under adress: Firefly AB, Heliosgatan 3, 120 30 Stockholm, telefon: 08-449 25 00 eller via e-post: info@firefly.se, senast den 14 april 2023.

Vid anmälan ska namn, adress, telefon samt person- eller organisationsnummer och registrerat aktieinnehav anges, samt i förekommande fall, uppgift om ombud eller företrädare.

För att ha rätt att delta i stämman måste en aktieägare som låtit förvaltarregistrera sina aktier, förutom att anmäla sig till stämman låta registrera aktierna i eget namn så att aktieägaren blir upptagen i framställningen av aktieboken per avstämningsdagen den 14 april 2023. Sådan omregistrering kan vara tillfällig (s.k. rösträttsregistrering) och begärs hos förvaltaren enligt förvaltarens rutiner i sådan tid i förväg som förvaltaren bestämmer.

EKONOMISK INFORMATION

Firefly AB (publ) planerar att avge ekonomisk information vid följande tidpunkter under 2023:

Delårsrapport kvartal 1 2023	24 april 2023
Delårsrapport kvartal 2 2023	23 augusti 2023
Delårsrapport kvartal 3 2023	10 november 2023
Bokslutskommuniké 2023	21 februari 2024

Denna årsredovisning finns tillgänglig på www.firefly.se. Tryckt version av denna årsredovisning kan beställas per telefon: 08-449 25 00 eller via e-post: info@firefly.se.

FIREFLY I KORTHET

Firefly är en global aktör som erbjuder innovativa brandskydds-lösningar baserade på högkvalitativa egenutvecklade produkter och tjänster till kunder inom industri- och infrasytem. Bolaget har sedan 1973 gedigen erfarenhet av att leverera system till ledande processindustrier runt om i världen.

Firefly levererar kundpassade system och komponenter, som övervakar industriella tillverkningsprocesser inom bland annat träbearbetning, mjukpapper, livsmedel, biobränsle samt processer i värmekraftverk och återvinningsindustrin. Vi levererar även system för övervakning av infrastruktur, såsom tunnelbanor, tåg-, väg- och kabeltunnlar.

Firefly har en unik portfölj av innovativa patenterade produkter och systemlösningar. Företagets produkter är certifierade enligt nationella och internationella certifieringsorgan såsom FM, VdS, CSA, DNV, LCIE Bureau Veritas, Delta och RISE med flera.

Bolagets huvudkontor är beläget i Hammarby Sjöstad i Stockholm. Företaget finns representerat världen över och bedriver försäljning direkt mot kund och via distributörer i över 80 länder.

Firefly har sedan 2021 egna verksamheter i Polen och Italien.

UNDER 2022



Under 2022 uppgick Fireflys omsättning till 365 mkr, varav 81 % var till kunder utanför Sverige.



Firefly hade vid årets slut 101 anställda och börsvärdet uppgick till 528 mkr.

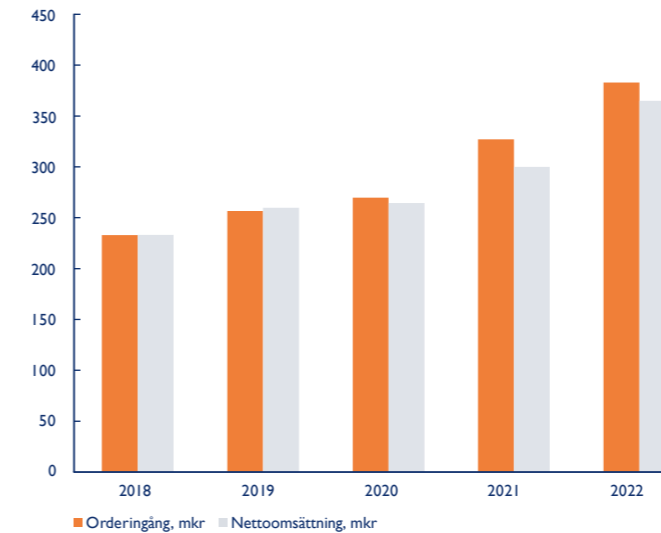


Aktien är noterad på Nasdaq First North Growth Market.

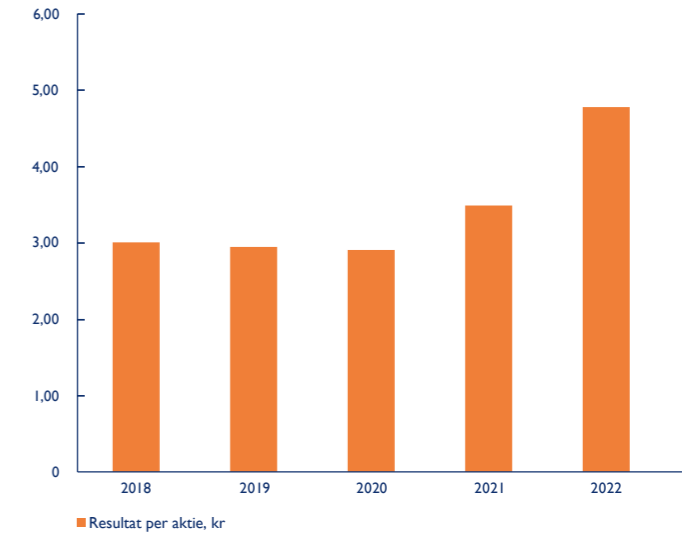


Bolaget har helägda dotterbolag i Polen och Italien.

ORDERINGÅNG & OMSÄTTNING, MKR



RESULTAT PER AKTIE, KR



2022 I KORTHET

17 %

Orderingången ökade med 17 % till 382,6 mkr (326,5 mkr)

29 %

Orderstocken ökade med 29 % till 98,9 mkr jämfört med föregående år (76,6 mkr)

21 %

Omsättningen ökade med 21 % till 364,6 mkr (300,2 mkr)

41 %

Rörelseresultatet ökade med 41 % och uppgick till 43,5 mkr (30,8 mkr)

4,78 kr

Resultat per aktie blev 4,78 kr (3,49 kr)

3,00 kr

Styrelsen föreslår att 3,00 kr (2,50 kr) lämnas i utdelning för verksamhetsåret 2022

UTDELNINGSHISTORIK

För räkenskapsåret	2018	2019	2020	2021	2022
Utdelning per aktie, kr	1,90	-	2,10	2,50	3,00*
Total utdelning, mkr	11,4	-	12,6	15,0	18,0

* Föreslagen utdelning

VD HAR ORDET

NYTT REKORDÅR

Firefly redovisar för 2022 en fortsatt hög organisk tillväxt och det bästa resultatet någonsin. Bolaget har nu nått en storlek där variationerna mellan kvartalen minskar och där det är tydligt att tillväxt också resulterar i en högre rörelsemarginal. Detta är speciellt tillfredställande då ett av bolagets finansiella mål är att nå en rörelsemarginal om 15 % under 2025. Just nu är vi på god väg att uppfylla det målet.

STÄRKT MARKNADSPPOSITION

Den starka tillväxten och den förbättrade lönsamheten är resultatet av att Firefly fortsatt att flytta fram sin position som en ledande aktör inom den delen av brandskydd som vänder sig till kunder som driver processindustrier av olika slag. Produktmässigt bygger expansionen, lite förenklat, på två delar. För det första utvecklar vi kontinuerligt lösningar som kan tillämpas inom nya områden. På så sätt har Fireflys kundbas breddats från att ha dominerats av kunder inom träbearbetning och pappersindustrin, till att nu också omfatta kunder inom till exempel återvinning, livsmedel och hamnanläggningar. För det andra breddar vi vårt erbjudande till att inte enbart omfatta detektering och släckning av uppkomna bränder. Idag erbjuder vi lösningar som i betydligt tidigare skeden i en process kan varna för till exempel förhöjda temperaturer och därmed medverka till att förhindra att en brand uppstår överhuvudtaget. Detta blir allt viktigare då ägarna av industriella processer i allt större omfattning inser att kostnaden för produktionsavbrott är stor och att inriktningen på brandskydd ska vara sådan att avbrott ska hållas så korta som möjligt.

Att utveckla lösningar som kan marknadsföras mot nya kundsegment och som kan göra mer än att enbart detektera och släcka uppkomna bränder är delar av den långsiktiga strategin som har styrt Fireflys utveckling under de senaste åren. Andra delar i strategin är inriktade på att ge bolaget en starkare position på ett antal geografiska nyckelmarknader och att utveckla bolagets eftermarknadsaffär. Detta är ett arbete som tar lång tid, men jag är övertygad om att det kontinuerligt kommer att bidra med både tillväxt och lönsamhet. Vi ser redan hur vår position i Östeuropa och Italien har stärkts i och med de etableringar vi gjorde under 2021. Lika viktigt är att öka försäljningen av service och reservdelar då dessa utgör en mycket stabil intäktskälla över tiden.

LÅNGSIKTIGT ARBETE LÖNAR SIG

Att investera för tillväxt är förknippat med vissa kostnader. De av er som har följt Firefly ett tag vet att jag alltid har prioriterat bolagets långsiktiga tillväxt och lönsamhet framför kortsiktiga framgångar. Detta kan leda till att kostnader och investeringar ökar momentant. Sammanfaller en sådan period med en något lägre ökningstakt i orderingång och fakturering kan lönsamheten försämrans under en tid. I takt med att bolaget växer kommer dock lönsamheten att trendmässigt öka vilket alltid är styrelsen och ledningens prioriterade mål och vilket avspeglar sig i de senaste årens utveckling och resultat.

Med det sagt vill jag också peka på vikten av en stark balansräkning. Vi har under året som gått valt att investera i säkerhetslager av komponenter vilket har påverkat vårt kassaflöde negativt men som har varit mycket viktigt för att säkra leveranser och stärka våra kundrelationer. Firefly ska ses som ett bolag som man kan lita på oavsett omvärldsförhållanden och genom vårt agerande under 2022 så har vi stärkt denna ställning.

MEDARBETARNA I FOKUS

Bolagets starka marknadsposition och höga tekniska nivå är i grunden ett resultat av mina medarbetares kompetens och innovationsförmåga. Medarbetarna är Fireflys största tillgång och vi ser allt tydligare vikten av att behålla kompetensen internt och ytterligare stärka kunskapsbasen inom koncernen. Det är därför verksamhetskritiskt och av största vikt för bolagets framtida tillväxt att vi kontinuerligt kan rekrytera nya medarbetare som lever upp till de krav på kunskap, kompetens och samarbetsförmåga som vi kräver. För att säkerställa att så blir fallet anställdes under året en rekryterings-specialist och vi kommer under 2023 att anställa ytterligare en person som ska arbeta med detta.

VÄL RUSTADE INFÖR KOMMANDE ÅR

När 2022 summeras kan jag alltså konstatera att Firefly trots utmanande marknadsförutsättningar fortsatte att leverera stark tillväxt och förbättrad lönsamhet. Med en stark marknadsposition, en tydlig strategi och engagerade medarbetare är vi väl rustade att möta framtiden.

Stockholm, mars 2023

Lennart Jansson, Verkställande direktör, Firefly AB

” Bolagets starka marknadsposition och höga tekniska nivå är i grunden ett resultat av mina medarbetares kompetens och innovationsförmåga.



AFFÄRSIDÉ, MÅL & STRATEGI

Firefly strävar efter att skapa en säkrare miljö för bolagets kunder och deras anställda genom att skydda maskiner och processanläggningar mot brand och dammexplosioner. Med 50 års erfarenhet av preventiva brandskyddssystem har Firefly byggt upp en unik teknik och världsledande kunskap om förebyggande brandsäkerhet i olika industrimiljöer och inom underjordisk infrastruktur.

TEKNIKLEDANDE INTERNATIONELL AKTÖR

Firefly är en ledande aktör inom preventiva brandskydd som med sin samlade erfarenhet leder teknikutvecklingen framåt i branschen. Fireflys brandskyddssystem är konstruerade för att tidigt detektera tecken på antändning och hantera dessa innan brand eller explosion uppstår. Firefly är ett internationellt verksamt bolag, som finns representerat i nästan alla industrialiserade delar av världen.

Firefly erbjuder lösningar för att skydda industriella processer, där det finns risk för brand eller dammexplosion. Bolaget erbjuder även flam- och gasdetektorer under varumärket Omniguard®.

Under varumärket Sentio®, erbjuder Firefly brand- och gasdetektering för tunnelbanesystem, tåg-, väg- och kabeltunnlar.

STRATEGI

Fireflys strategi innebär fokus på försäljning och tillväxt inom marknaden för preventiva brandskyddssystem. Firefly vill vara en helhetsleverantör och erbjuda kunden bästa möjliga skräddarsydda systemlösning, komponentalternativ och eftermarknadserbjudande med kundens behov och risker i fokus.

Bolagets målsättning är att fortsätta sin expansion på nya och befintliga marknader genom att bredda produkt- och tjänsteerbjudandet samt att utveckla försäljningsorganisationen och försäljningskanalerna. Tillväxt sker med krav på lönsamhet samt med genomgående kvalitet i hela organisationen. Genom fortsatt satsning på innovation samt förbättrade tekniska lösningar, baserade på redan existerande koncept, skapas kontinuerligt nya användningsområden för bolagets produkter.

VISION, MISSION OCH MÅL

Fireflys vision är att vara det naturliga valet för den säkerhets- och lönsamhetsmedvetna kunden. Med världsledande kompetens och innovativ utveckling skapar Firefly effektiva lösningar som ger ökad brandsäkerhet och minskat skadeutfall. Fireflys finansiella och operativa mål syftar till att stärka bolagets globala ställning i branschen för preventiva brandskyddssystem och visar bolagets riktning för de kommande åren.

AFFÄRSIDÉ

Firefly ska vara en marknadsledande global aktör som erbjuder innovativa brandskyddslösningar baserade på högkvalitativa egenutvecklade produkter och tjänster till industri och infrastruktur.

OPERATIVA MÅL



Ha engagerad och motiverad personal.



Öka sin marknadsandel och förstärka bolagets position på redan befintliga marknader.



Utvidga kundbasen och bredda produktutbudet.



Stärka sin position som teknikledande inom bolagets verksamhetsområden.

FINANSIELLA MÅL

+15 %
i genomsnittlig
årlig tillväxt

Firefly ska uppnå en genomsnittlig årlig omsättningstillväxt om minst 15 % under perioden 2021-2025.

Målet ska uppfyllas genom fortsatta investeringar i produkt- och konceptutveckling, marknadsföring och organisationsutveckling.

15 %
varaktig rörelsemarginal
vid utgången av 2025

Firefly ska uppnå en varaktig rörelsemarginal (EBIT) över en konjunkturcykel på omkring 15 % vid utgången av 2025.

Under perioden 2021-2025 eftersträvas en rörelsemarginal som för varje enskilt år överstiger 10 % men som kan komma att variera beroende på storleken på de investeringar som görs i produkt- och konceptutveckling, marknadsföring och organisationsutveckling.

I takt med att bolagets omsättning ökar, förväntas bruttovinsten öka snabbare än bolagets operativa kostnader så att målet om 15 % rörelsemarginal kan uppnås vid periodens slut.

10 %
minst i nettokassa
av omsättningen

Fireflys nettokassa (likvida medel med avdrag för räntebärande skulder) ska i normalfallet uppgå till ett belopp som minst är lika med 10 % av omsättningen.

Bolaget ges på så sätt beredskap att kunna genomföra kompletterade förvärv och hantera variationer i den befintliga verksamheten.

2/3

Stävan att årligen utdela 2/3 av resultatet efter skatt

Firefly ska sträva efter att till aktieägarna årligen utdela ett belopp som uppgår till 2/3 av resultatet efter skatt. Utdelningen kan komma att avvika från denna norm i det fall målsättningen för bolagets kapitalstruktur inte är uppfylld eller styrelsen gör bedömningen att bolaget, med hänsyn tagen till tillväxt- och förvärvsmöjligheter samt konjunkturläget, är överkapitaliserat.

FIREFLYS ERBJUDANDE

Firefly erbjuder säkerhetssystem och utrustning som skyddar industriella processer mot bränder och dammexplosioner världen över.

Firefly levererar brandsäkerhetslösningar till kunder över hela världen och är en av världens ledande aktörer för preventiva brandskydd. De största kundgrupperna finns inom processindustrin, framför allt stora globala aktörer, men även mindre lokala företag. Försäljning sker direkt till slutkund eller via maskintillverkare (OEM) och/eller via distributörer runt om i världen.

Fireflys system skyddar processer inom ett stort antal olika industrier, bland annat board, papper, träbearbetning, återvinning, hygien och bioenergi. Det handlar om industrier som huvudsakligen hanterar torra material, där damm bildas vid bearbetning och hantering, något som medför ökad risk för bränder och explosioner.

Firefly erbjuder främst kompletta brandskyddssystem, men kan även erbjuda komponentförsäljning under varumärket Omniguard® till bland annat olje- och gasindustri samt till flyg- och kraftindustri.

Marknadsöversikt

Riskmedvetenheten och säkerhetstänkandet inom industrin ökar över hela världen och detta är en trend som gynnar Firefly starkt.

Industrins ökade produktionsstakter och ökade automatiseringsgrader är andra faktorer som påverkar Firefly. Detta leder ofta till högre brand- och explosionsrisker och det krävs allt mer avancerade och specialanpassade system för att ta hand om riskerna på ett effektivt sätt. För att öka säkerheten på arbetsplatser inom processindustrin blir därför ett högteknologiskt brandskydd en allt viktigare investering.

Marknaden för Fireflys produkter är global, med stor spridning världen över, där kunderna finns i ett stort antal industrisegment med varierande utvecklings- och industrialiseringsnivå. Kundernas verksamhet präglas av stora investeringar i produktionsutrustning och ett produktionsavbrott kan få stora negativa konsekvenser ekonomiskt, både på kort och lång sikt.

Firefly konkurrerar med många typer av brandskydd på marknaden runt om i världen och huvudkonkurrenterna finns i bland annat Tyskland och USA.

Marknadsutveckling under 2022

Firefly expanderade kraftigt under 2022, med ökad försäljning på de flesta marknaderna. Vi ser än en gång att vår tillväxtstrategi ger resultat och att bolaget utvecklas på ett positivt sätt. Vår intensifierade bearbetning av A-kunder och vår ökade närhet till marknaden är några exempel på viktiga byggstenar i vår strategi.

Även rekrytering av personal och ökad kompetens inom strategiskt viktiga områden är en viktig del i bolagets framgång. Rekryteringen sköts internt av vår HR- och rekryteringsavdelning, vilket är en grundläggande förutsättning för att fortsätta växa organiskt.

Vi har fortsatt att öka vår kunskapsöverföring till marknaden genom att anordna Firefly Webinar där vi belyser riskerna inom olika processer och industrier, samt hur vi med hjälp av lång erfarenhet av industriell brandsäkerhet och innovativa systemlösningar kan hjälpa våra kunder att minska riskerna i deras produktionsanläggningar.

För att tillgodogöra oss den tillväxtpotential vi ser inom olika segment på marknaden så arbetar vi kontinuerligt med att ta fram nya koncept och nya tekniska lösningar. Detta öppnar upp möjligheter för oss att komma in på fler olika applikationer och nya kunder.

Vi ser även ett ökat intresse från större koncerner att skydda sina maskiner och processer på global basis.


Sedan starten 1973 har Firefly utvecklat en gedigen erfarenhet kring brandrisker i industriella processer. Vår breda kompetens blir allt mer efterfrågad av kunder, expertforum, vid konferenser samt på branschmässor världen över.

Eftermarknad

Varje installerat brandskyddssystem från Firefly har normalt en livslängd på över 15 år. Detta ger möjlighet till en långsiktig relation med kunden, där Firefly kan följa systemet under hela dess livslängd, från projektering och idrifttagning, till service och underhåll.

ÖVERSIKT

- ☑ Kunderna finns främst inom board, papper, träbearbetning, återvinning, hygien och bioenergi.
- ☑ Försäljning sker direkt eller via distributörer över hela världen.
- ☑ Marknadserbjudandet täcker hela produktens livslängd, dvs. systemleverans, service och underhåll.
- ☑ 81 % av försäljningen 2022 gick på export.



Firefly erbjuder sina kunder heltäckande service för att bibehålla systemets kvalitet och höga säkerhetsnivå under hela dess livslängd. Serviceerbjudandet utgörs av idrifttagning av Fireflys system, regelbundna servicebesök, underhållsavtal, samt utbildning och reservdelshantering vilket inkluderar både reservdelsförsäljning och reparation.

2022 blev ett intensivt år för vår eftermarknad. Lättnader i restriktionerna gjorde att vi kunde återgå till ett mer normalt arbetssätt. Detta syns också tydligt i våra siffror, där våra eftermarknadsintäkter ökade med 28 % till en omsättning på 95 mkr. Största utmaningen för oss nu är att få tag i duktiga serviceingenjörer som kan hjälpa oss att fortsätta växa.

Produkterbjudande

Samtliga av Fireflys brandskyddssystem, runt om i världen, är unika genom dess specialdesignade utförande som baseras helt på kundens förutsättningar och behov. Genom vår långa erfarenhet och gedigna kunskap om industriella processer ligger vi i framkant med de tekniska lösningar som vi erbjuder våra kunder.

Firefly erbjuder kompletta systemlösningar som skyddar allt från enskilda maskiner, filter, silos till hela tillverkningsprocesser inom en industri. Varje Fireflysystem består av detektering, släckning samt enheter för kontroll och övervakning. Fireflys brandskyddslösningar utgörs av ett omfattande sortiment av detektorer som med hög precision detekterar potentiella antändningskällor i olika typer av industriella tillverkningsprocesser. Firefly anpassar sin släckning efter det material som processas och omfattar allt från vatten och vattendimma, till gas och mekanisk avledning av antändningskällor med ventiler.

KONKURRENSFÖRDELAR

Fireflys unika teknik erbjuder en snabbare och säkrare detektering och släckning av potentiella antändningskällor.

Fireflys lösningar medför färre oönskade produktionsstopp.

Firefly erbjuder flexibla systemlösningar anpassade till kundens process.

Strukturen på Fireflys system möjliggör obegränsade expansionsmöjligheter.

Alla system är kopplade till Fireflys systemplattform EXIMIO™ som styr och övervakar systemen. Användaren interagerar med systemet via ett intuitivt användargränssnitt kallat IntuVision™. Fireflys systemplattform EXIMIO™ möjliggör utvecklandet av nya innovativa tjänster som bidrar till ökad säkerhet inom de allt mer effektiviserade industriella processerna, vilket i sin tur bidrar till kundens kostnadsbesparingar.

Omniguard®

Firefly erbjuder komponentförsäljning genom Omniguard® flamdetektorserien och gasdetektorserien till en rad olika industrier såsom olje- och gasindustri, flygindustri samt kraftindustri. Fortsatta satsningar görs för att kunna erbjuda kunder en mer heltäckande lösning. Försäljningen fortsätter att öka, bland annat tack vare en rad nya applikationer och användningsområden som kontinuerligt utvecklas samt genom ökade marknadsinsatser.

Sentio®

Sentio® är samlingsnamnet på den teknikplattform som är basen i branddetekteringssystemet. Systemet bygger på MGD-tekniken (Multiple Gas Detection) som används i exempelvis tunnelbanesystem och kan liknas vid en elektronisk näsa som, genom avancerad programvara, kan identifiera olika typer av gasmönster och förhållandet mellan de identifierade gaserna. Sensortekniken i detektorerna var från början utvecklad för rymdindustrin. Systemet detekterar inte bara brandgaser, utan kan även användas för att detektera andra utsläpp som till exempel metan och propan. Detta breddar systemets användningsområde till bland annat vägtunnlar och i tunnelbanetunnlar.

Systemet påverkas inte av damm, fukt, vibration och snabba temperaturväxlingar. Med systemets multipla alarmfunktionalitet kan det anpassas till varje kunds specifika behov.

Firefly har fortsatt att vidareutveckla möjligheterna med MGD-tekniken och under de senaste åren har produktutvecklingen medfört att vi numera kan använda gemensamma tekniklösningar inom bolagets olika områden.



Firefly flamdetektor skyddar vävningssmaskin

Produktutveckling

Som teknikledande inom preventiva brandskydd, arbetar Firefly lösningorienterat för att ge optimal säkerhet mot brand. Detta kräver djupgående kunskap om risker inom processindustrin. För att kunna behålla sin teknikledande position utgör kontinuerlig produktutveckling en av grundstenarna för bolagets långsiktiga tillväxt.

Utvecklingsarbetet är behovsbaserat och utgår från ett säkerhetsrelaterat problem som identifieras vid en viss typ av produktion eller anläggning. Därefter utvecklar Firefly en lösning som är anpassad till den process som ska skyddas. I de fall där det bedöms som strategiskt viktigt patenteras system och funktion. Firefly är inne i en aktiv fas med både pågående patentansökningar och framtagande av nya patentansökningar. För närvarande innehar Firefly 12 patent.

Produktionsstrategi

Firefly lägger ut majoriteten av tillverkningen på underleverantörer och svarar själv för konfigurering, slutmontering och funktionskontroll innan produkten skickas till kund. Företaget strävar efter en långsiktig relation och ett väl fungerande samarbete med sina underleverantörer, med fokus på kvalitet och leveranssäkerhet. Bolaget har underleverantörer över hela världen men den största basen finns i Sverige. Volymökningar i försäljningen ger skalfördelar och större flexibilitet i lagerhanteringen. Det blir lättare att hantera ökade försäljningsvolymerna eftersom bolaget inte behöver investera i produktionskapacitet, utan kan lägga ut volymökningar hos underleverantörer.

Kontinuerligt framåtskridande kvalitets- och certifieringsarbete
Nya anläggningar byggs oftast med högre säkerhets- och miljökrav. Detta är en konsekvens av ökade krav från såväl myndigheter som försäkringsbranschen. Säkerhetstänkandet hos företag drivs även på av ett ständigt pågående standardiseringsarbete inom olika branscher. För att driva säkerhetsutvecklingen framåt deltar Firefly aktivt i olika standardiserings- och forskningsprojekt på både nationell, regional och internationell nivå. Här arbetar bolaget tätt ihop med olika testinstitut, försäkringsorganisationer, standardiseringsorganisationer och godkännandeorgan.

Kvalitet ska genomsyra hela Fireflys verksamhet, från första kundkontakt till support och service. En växande organisation ökar kraven på kvalitet och certifieringar, flera lokala/regionala krav tillkommer löpande, Firefly följer den utvecklingen proaktivt. Externa och interna revisioner genomförs årligen, det initierar kontinuerliga förbättringar av verksamheten. Bolaget är certifierat enligt kvalitetsstandarderna: ISO 9001 och EN ISO/IEC 80079-34, samt har tredjeparts-certifieringar på produkter genom FM, VdS, CSA, UL, DNV, LCIE Bureau Veritas, Delta, CML och RISE.

Säkerhetsfunktioner bygger i allt större utsträckning på elektriska och elektroniska programmerbara system. Ett sätt att påvisa en produkts funktionssäkerhet är att certifiera produkten enligt standard IEC 61508, där Fireflys produkter uppfyller kravställningen.

Firefly har även som första företag i världen lanserat ett tredjeparts-certifierat Quick Suppression System, efter omfattande tester hos DFL (Danish Fire Laboratories), ett ISO/IEC 17025-certifierat testlaboratorium, som utför fullskaliga brandtester. Kontinuerligt sker utveckling och tester av nya definierade brandskyddsprotokoll t.ex. skydd av bandtransportör ConveyorGuard™ tredjeparts-certifierad av Danish Fire Laboratories.

Efter Storbritanniens utträde ur EU krävs ny produktmärkning för varor som släpps på den brittiska marknaden. Trots att deadline för den nya märkningen har skjutits fram flera gånger så har Firefly genomfört arbetet för UKCA-märkning av sina produkter samt genomfört UKEX-certifiering av de produkter som är ämnade för användning i Ex-miljö i samarbete med UL.

Under 2022 slutfördes följande nya produktcertifieringar:
EAC-certifiering för EXIMIO™-systemet.

- ⊙ Omniguard® flamdetektorer har EQM-certifierats för UAE-marknaden.
- ⊙ EXIMIO™ kontrollenhet har framgångsrikt genomgått ytterligare elsäkerhetstester enligt kanadensiska krav och fått ett FM-C godkännande.

CERTIFIERINGAR OCH CERTIFIERINGSORGAN

Certifieringsorgan:

VdS (Verband der Schadenversicherer) - Tyskt testinstitut för brandskydd och säkerhet.

FM (Factory Mutual) - Amerikanskt försäkringsbolag, testinstitut och godkännandeorgan.

DNV - Oberoende expert på riskhantering och kvalitetssäkring baserad i Norge.

DFL (Danish Fire Laboratories) - DFL är ackrediterade för att utföra fullskaliga brandtester samt komponenttester av brandbekämpningsutrustning.

CSA (Canadian Standards Association) - Kanadensiskt nationellt standardiseringsorgan som arbetar för att utveckla standarder för bland annat utrustning inom industrin.

LCIE Bureau Veritas - Franskt certifieringsorgan inom elektronik, Ex-produktcertifiering och ledningssystem för producenter av Ex-certifierade produkter.

SIL (Safety Integrity Level) - Internationell standard för funktionssäkerhet hos elektriska, elektroniska och programmerbara elektroniska säkerhetskritiska system.

UL (Underwriters Laboratory) - Amerikanskt testinstitut och godkännandeorgan som verkar globalt.

Eurofins E&E CML Ltd - Anmält organ som är oberoende företag som kontrollerar att tillverkare av produkter säkerställer att produkterna uppfyller EU:s regler.

Certifikat:

IECEX - IECEX är IEC-systemet för certifiering av produkter för användning i explosiva atmosfärer.

ATEX (Atmosphere Explosive) - Den europeiska motsvarigheten till IEC Ex.

EAC - Certifiering för att leverera komponenter och system enligt kraven i Eurasian Economic Unions tekniska föreskrifter.

UKEX - UK Conformity Assessed märkning är det brittiska produktmärkningskravet som kommer att behövas för alla Ex-produkter som släpps ut på marknaden i Storbritannien (England, Skottland och Wales).



Firefly kan leverera produkter med ovanstående certifieringar och godkännanden. För mer information om vilka certifieringar varje produkt har, gå in på: firefly.se/about-us/certifications-approvals/



” Jag har en master i maskinteknik från Linköpings Universitet, där jag också gjorde en utbytetermin i Singapore. Efter min examen 2020 började jag som teknisk projektledare på Firefly. Det var en väldigt mångsidig och utvecklande roll där jag direkt kom i kontakt med många delar av företaget.

Efter min roll som teknisk projektledare började jag som mjukvaruutvecklare på utvecklingsavdelningen. Det bästa med min roll är att få vara med och utveckla framtidens Firefly-produkter och effektivisera hur vi arbetar. Det händer väldigt mycket spännande på avdelningen just nu och det är kul att få vara med på den resan.

Det bästa med Firefly är kollegorna. Även om vi arbetar på olika avdelningar och är från världens alla hörn är det alltid lätt att umgås. Det finns också alltid en uppmuntran till kreativitet och uppfinningsrikedom på Firefly. Vill man påbörja ett nytt projekt eller testa en idé är det inget som stoppar en, vilket är väldigt inspirerande!

Johan Persson | Software Engineer

MEDARBETARE

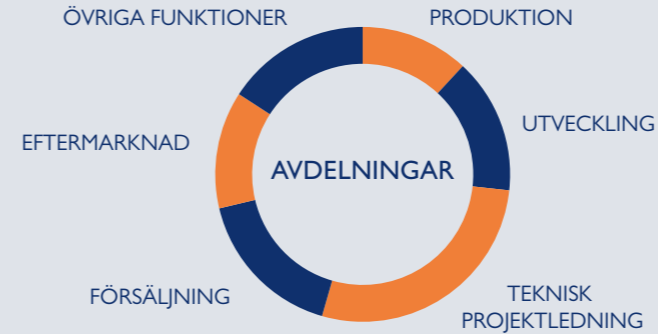
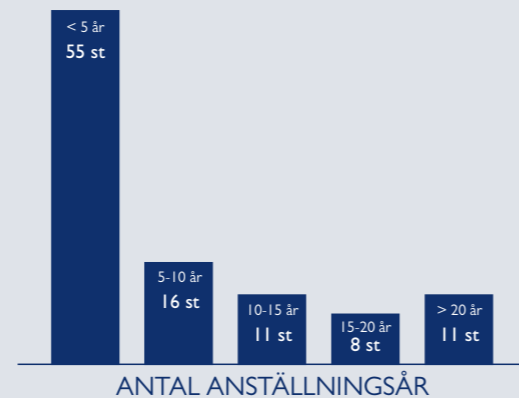
Fireflys medarbetare är bolagets viktigaste resurs. Att ha engagerad och motiverad personal som trivs och utvecklas tillsammans med bolaget är en av de viktigaste förutsättningarna för att nå Fireflys långsiktiga mål.

FÖRETAGSKULTUR OCH ORGANISATION

Firefly har som mål att vara en attraktiv arbetsplats med en företagskultur som kännetecknas av öppenhet, engagemang och delaktighet. Firefly vill ha engagerade medarbetare som aktivt medverkar till goda resultat och ett gott arbetsklimat. Den tekniska utvecklingen av bolagets produkter och erbjudanden är avgörande för bolagets framtid och företagskulturen präglas därför av innovation och kreativitet.

En annan viktig framgångsfaktor för Firefly är att medarbetarna har förståelse för lokala kulturer, språk och förhållanden på de marknader bolaget verkar. Bland de anställda finns många nationaliteter representerade, vilket också skapar en positiv, utvecklande och dynamisk arbetsmiljö.

Firefly har som mål att rekrytera och behålla bra medarbetare. Bolaget har under 2022 fortsatt att nyrekrytera, under 2022 anställdes 17 (20) nya medarbetare. Nyrekryteringen kommer att fortsätta under de kommande åren och är strategiskt viktigt för bolaget för att kunna nå de uppsatta tillväxtmålen. Antalet anställda uppgick den 31 december 2022 till 101 (99) anställda och genomsnittsåldern på Firefly är 44 (45) år. Bolaget följer en fastställd etikpolicy och arbetar för jämställdhet samt har nolltolerans när det gäller diskriminering.



KOMPETENSUTVECKLING

För att säkra den unika kunskapen som finns inom företaget har Firefly en utbildningsplattform, Firefly Academy. Denna plattform utvecklas kontinuerligt för att ge en kvalitetssäkrad överföring av kunskap från mer erfarna medarbetare till nyanställda. De olika delarna innehåller utbildning inom bolagets tekniska lösningar, riskhantering, kvalitet, certifieringar samt Fireflys interna processer. Alla nyanställda genomgår flera delar av utbildningsplattformen under sitt första anställningsår och utbildas kontinuerligt efter behov.

HÄLSA OCH ARBETSMILJÖ

Målet med arbetsmiljöarbetet på Firefly är att säkerställa friska medarbetare som trivs och presterar. Arbetsmiljöarbetet bygger på samverkan, vilket innebär att alla medarbetare bidrar tillsammans till att ständigt förbättra arbetsmiljön.

FÖRMÅNER

Firefly erbjuder, utöver sedvanligt friskvårdsbidrag, lunchförmån och vinstdelning till de anställda. Firefly har ett vinstdelningsprogram, som omfattar alla anställda, VD undantagen. Syftet är att stimulera medarbetarna att utveckla bolaget och att uppnå satta mål. Vinstdelningen utgår med 20 % av den del av rörelseresultatet som generas efter det att rörelsemarginalen överstiger 7 %, och är begränsad till maximalt 15 % av årslönesumman. För året 2022 kommer 2,9 mkr (2,4 mkr) att utbetalas i vinstdelning till personalen.



” Jag har en bakgrund som serviceelektriker, installatör, lageransvarig samt projektledare och säljare innan jag 2009 började på Firefly som säljare för den svenska och norska marknaden.

Rollen som säljare på Firefly innebär många resor, vilket också gett mig möjligheten att se många fina platser i vårt avlånga land. Det är en väldigt mångsidig och flexibel roll, där kundmötena är det som är en av de roligaste delarna med jobbet. Ingen dag är den andra lik, och min arbetsroll ger mig möjligheten att bygga långvariga relationer.

Att få jobba med något som verkligen förändrar världen och gör den till en säkrare plats gör att jobbet får en till dimension och större mening. Bland det bästa med att jobba på Firefly är möjligheten och förtroendet att kunna skapa sina egna förutsättningar, där frihet under ansvar verkligen passar in!

Jerry ElMBERG | Area Sales Manager



RISKHANTERING

Firefly är ett växande bolag med en internationell verksamhet, vilket innebär exponering för ett antal risker med varierande påverkan på bolaget. Att identifiera och hantera potentiella risker är nödvändigt för att Firefly ska kunna följa sina strategier och nå uppsatta mål. Riskfaktorerna är uppdelade i finansiella risker och operativa risker.

FINANSIELLA RISKER

De finansiella riskerna är främst valuta- och kreditrisker. Målsättningen med att hantera dessa risker är att minska svängningar orsakade av den finansiella marknaden och osäkerheten kring kunders kreditvärdighet.

Valutarisker

En stor del av Fireflys omsättning är relaterad till kunder utanför Sverige. Fakturering sker i olika valutor enligt tabell nedan.

FAKTURERING I OLIKA VALUTOR	2022	2021
SEK	44 %	40 %
EUR	44 %	47 %
USD	7 %	8 %
GBP	3 %	3 %
PLN	2 %	2 %

Risken för valutakursförluster uppstår genom kursförändring av SEK/EUR, SEK/USD, SEK/GBP och SEK/PLN under perioden från faktureringsstillfället till slutbetalning har skett. En stor del av bolagets kostnader är i SEK och då en stor del av bolagets fakturering sker i andra valutor uppstår en valutaexponering. Av bolagets kostnader 2022 var 61 % (64 %) hänförlig till valutan SEK. Bolagets nettoexponering per valuta, dvs. fakturering minus kostnader i respektive valuta kan ses i tabellen nedan.

INTÄKTER MINUS KOSTNADER PER VALUTA	2022	2021
MEUR	8,0	8,2
MPLN	-1,0	-1,9
MGBP	0,6	0,6
MUSD	-0,5	0,8
MCNY	-0,4	-1,0

Kreditrisker

Alla kunder genomgår sedvanlig kreditbedömning och betalningsvillkoren, såsom förskottsbetalning, Letter of Credit etc., anpassas efter denna bedömning. Den största slutkunden 2022 stod för 1 % (2 %) av omsättningen. De tio största kunderna, slutkunder och distributörer, stod tillsammans för 30 % (28 %) av omsättningen.

OPERATIVA RISKER

Operativa risker avser faktorer i omvärlden samt externa och interna faktorer inom bolaget som påverkar Fireflys verksamhet.

Efterfrågan

Kundernas investeringsvilja är beroende av det allmänna konjunkurläget. Firefly är beroende av att det byggs nya processanläggningar och att man då satsar på hög säkerhet. Firefly har anpassat verksamheten för att möta en varierad efterfrågan och minska effekten av en svag utveckling på vissa marknader. Detta har skett genom att skapa en flexibel organisation, omfördela resurser till mindre konjunktorkänsliga segment, samt vara aktiv på många olika geografiska marknader och i ett stort antal industrisegment.

Den ryska invasionen av Ukraina har påverkat bolagets försäljning till berörda länder. Försäljningen till dessa länder har avbrutits och ineliggande order levereras endast under förutsättning att inga sanktionshinder föreligger och att betalningen är säkrad. Bolaget har omdisponerat säljresurserna för att på detta sätt minimera påverkan för bolaget. Risken för att kriget fortsätter pågå och även risken att det eskalerar vilket kommer påverka både konjunktur och möjligheten för bolaget att verka på angränsande marknader.

Konkurrens

Inom vissa industrisegment konkurrerar Firefly, inom detektering och släckning, med ett antal större internationella aktörer. För att kunna upprätthålla sin teknikledande position måste Firefly kontinuerligt stärka sin konkurrenskraft inom innovation och produktutveckling, samt arbeta med marknadsföring, försäljning, produktion, logistik och service på ett effektivt sätt.

Coronapandemin

Bolaget har haft fortsatt en del utmaningar på grund av den pågående Covid-19 pandemin. Det har inneburit begränsade möjligheter att utföra service och sälja reservdelar men även inställda mässor, uteblivna kundbesök och försenade kundprojekt i vissa länder under 2022.

Leverantörer och komponentbrist

Firefly lägger ut majoriteten av all tillverkning på underleverantörer och svarar själv för slutmontering och funktionskontroll av slutprodukterna. Risken för brist på komponenter, vilket kan leda till leveransförseningar till kunderna har ökat under året. För att minska risken har bolaget arbetat med fler underleverantörer så att beroendet av varje enskild leverantör minskas. Noggrann kontroll av befintliga och presumtiva leverantörer görs kontinuerligt.

Funktionsansvar mot kund

Alla system som Firefly levererar, levereras med komplett dokumentation, vilken fastställer på vilka grunder systemet har designats. Vidare innehåller dokumentationen information om vilket underhåll kunden ansvarar för och hur ofta det skall utföras. Bolaget erbjuder därutöver utbildning av kundens driftspersonal. Genom att även erbjuda service, underhållstjänster och reservdelar får Firefly möjlighet till en långsiktig kundrelation.

Produkt- och teknikskiften

En viktig målsättning för Firefly är att alltid vara teknikledande, vilket innebär en kontinuerlig satsning på produktutveckling. Detta kan medföra risk för felsatsningar inom teknikområdet men är samtidigt en bättre säkerhet för att bibehålla Fireflys ledande position. Risken för felsatsningar minimeras genom den gedigna erfarenhet som bolaget har av preventiva brandskydd.

Patent och varumärken

Fireflys produkter skyddas för närvarande av 12 patent och bolaget arbetar kontinuerligt med att skydda nya produkter och systemlösningar där så är möjligt. Patenten skyddar bolagets unika produkter och systemlösningar samt medverkar till att stärka bolagets position på marknaden. I medeltal har patenten mer än 11 års kvarvarande tid. I takt med att Fireflys internationella tillväxt fortsätter, ökar också vikten av att skapa nya varumärken samt stärka och skydda befintliga. Arbetet under 2022 har fortsatt med att ta fram nya patent, samt stärka skyddet på bolagets varumärken världen över.

Processer och rutiner

Firefly kan, inom ramen för den löpande verksamheten, drabbas av förluster på grund av bristfälliga rutiner, bristande kontroll och oegentligheter. Firefly arbetar med ändamålsenliga administrativa system, god intern kontroll och löpande uppföljning som bidrar till att minska felaktigheter.

IT

Firefly är beroende av ett väl fungerande IT-stöd för att planera och styra verksamheten. Eventuella störningar i IT-stödet eller obehörig åtkomst av information leder till negativa effekter för verksamheten. Firefly arbetar med att förhindra driftstörningar och obehörig åtkomst genom olika säkerhets- och förebyggande åtgärder bland annat genom tillförlitlig serverdrift och säkra nätverk.

Personuppgifter

Firefly har kartlagt bolagets hantering av befintlig persondata samt utarbetat processer och rutiner för hur personuppgifter skall hanteras enligt gällande lagstiftning, GDPR.

Medarbetare

Att nyckelpersoner eller ett större antal medarbetare väljer att lämna bolaget eller svårigheter att hitta rätt personal utgör riskfaktorer. För att långsiktigt kunna växa och vara lönsamma behöver Firefly attrahera och behålla kompetenta och motiverade medarbetare. Förutom det fortsatta intensiva rekryteringsarbetet som fortgått under 2022 så har Firefly arbetat med att förbättra sina rekryteringsprocesser för att säkerställa den framtida kompetensförsörjningen samt stärka sin position som en attraktiv arbetsgivare. Firefly arbetar även med att organisationen inte ska bli för beroende av enskilda medarbetare genom delaktighet, utbildning, dokumentation och väl utarbetade backup-planer.

Arbetsmiljö

Tillbud och olyckor på arbetsplatsen, samt ohälsa kan orsaka störningar i verksamheten. Firefly arbetar aktivt med att trygga en säker arbetsmiljö för sina anställda bland annat genom utbildning, där skyddsombuden spelar en viktig roll. Friskvårdsbidrag och regelbundna hälsokontroller erbjuds alla anställda.

FIREFLYAKTIEN

KURUTVECKLING

Årets sista betalkurs som noterades den 30 december uppgick till 88 kr (85 kr) och börsvärdet till 528 mkr (510 mkr). Under 2022 steg Fireflys aktiekurs med 4 % (45 %) och OMX Nordic SEK Stockholm PI-index sjönk under samma period med 25 % (+35 %). Årets högsta betalkurs, 95 kr (91 kr) noterades den 17 juni 2022. Årets lägsta betalkurs, 70 kr (56 kr) noterades den 4 mars 2022.

Under året omsattes totalt 621 806 aktier (1 288 046 aktier) till ett värde av 50,5 mkr (92,9 mkr).

I genomsnitt omsattes 2 458 aktier per börsdag (5 091 aktier). De omsatta aktierna utgjorde 10 % (21 %) av det totala antalet aktier.

AKTIEÄGARSTRUKTUR

Den 31 december 2022 uppgick antalet aktieägare till 2 198 (1 982). 3 % (3 %) av aktiekapitalet ägdes av aktieägare med 500 aktier eller mindre. Andelen utländskt ägande uppgick vid årsskiftet till 10 % (10 %) av det totala innehavet. Juridiska personer ägde 60 % (59 %) av totala antalet aktier och företagets styrelseledamöter och ledande befattningshavare ägde, genom bolag eller privat, 40 % (40 %).

KAPITALSTRUKTUR

Firefly ska sträva efter att ha en stark balansräkning i syfte att kunna bära den risk som stundtals är förknippad med snabb organisk expansion, för att ha en beredskap att göra förvärv av företag eller teknologier och för att säkerställa kontinuerlig drift av verksamheten även i tider av lågkonjunktur.

Styrelsens målsättning är därför att bolagets nettokassa (likvida medel med avdrag för skulder till kreditinstitut och liknande) i normalfallet skall uppgå till ett belopp som minst är lika med 10 % av omsättningen.

UTDELNINGSPOLICY

Firefly ska sträva efter att till aktieägarna årligen utdela ett belopp som uppgår till 2/3 av resultatet efter skatt. Utdelningen kan komma att avvika från denna norm i det fall målsättningen för bolagets kapitalstruktur inte är uppfylld eller styrelsen gör bedömningen att bolaget, med hänsyn tagen till tillväxt- och förvärvsmöjligheter samt konjunkturläget, är överkapitaliserat.

Mot bakgrund av bolagets utdelningspolicy och med beaktande av målsättningen gällande bolagets kapitalstruktur förslår styrelsen en utdelning på 3,00 kr (2,50 kr) per aktie.

ÄGARFÖRHÅLLANDEN PER 2022-12-31

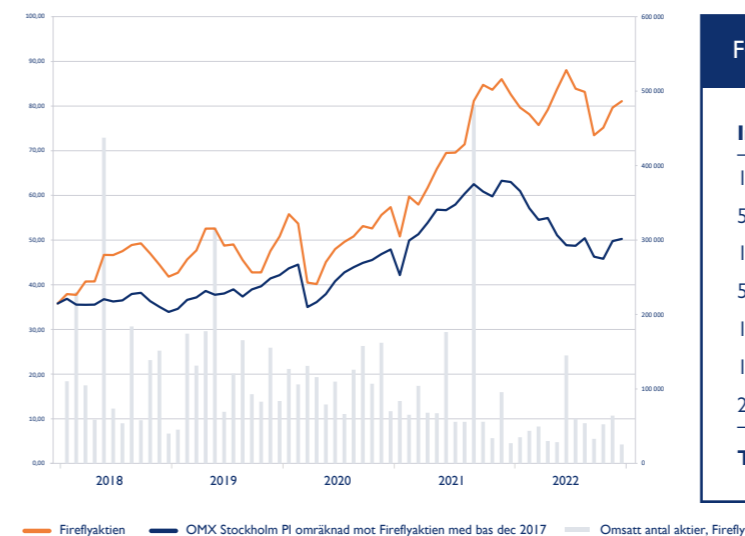
Större aktieägare	Antal aktier	Andel av aktiekapital och röster %
Erik Mitteregger Förvaltnings AB	2 250 000	37,49
Magnus Vahlquist	484 000	8,06
Birgitta Svensson	330 000	5,50
Avanza Pension	284 625	4,74
John Skogman	154 321	2,57
Willmar Andersson	129 562	2,16
Arding Language Services AB	129 000	2,15
Saxo Bank A/S Client Assets	100 773	1,68
Märta Christina Vahlquist	100 000	1,67
Nordnet Pensionsförsäkring AB	99 123	1,65
Summa 10 största ägarna - innehavsmässigt	4 061 404	67,67
Summa övriga ägare, 2 188	1 939 996	32,33
Totalt	6 001 400	100,0

NYCKELTALSTABELL PER 2022-12-31

	2022	2021	2020	2019	2018
Vinst/aktie, kr	4,78	3,49	2,91	2,95	3,01
Aktiekurs, kr	88,0	85,0	58,8	54,2	41,1
P/E tal	18,4	24,4	20,2	18,4	13,7
Justerat eget kapital/aktie, kr	18,78	16,49	15,08	12,17	11,12
Aktieutdelning, kr	3,00*	2,50	2,10	-	1,90
Direktavkastning, %	3,4 %	2,9 %	3,6 %	-	4,6 %
Kassaflöde från den löpande verksamheten/aktie, kr	-0,24	5,42	3,17	2,02	3,21
Antal aktier vid årets slut	6 001 400	6 001 400	6 001 400	6 001 400	6 001 400

*Föreslagen utdelning

FIREFLYAKTIENS UTVECKLING 2018-2022



FÖRDELNING AV AKTIEINNEHAV PER 2022-12-31

Innehav	Antal ägare	Antal Aktier	%
1-500	1 743	204 054	3,40
501-1 000	201	164 952	2,75
1 001-5 000	187	447 175	7,45
5 001-10 000	23	162 638	2,71
10 001-15 000	11	133 988	2,23
15 001-20 000	7	122 581	2,04
20 001-	26	4 766 012	79,42
Totalt	2 198	6 001 400	100,0

FEMÅRSÖVERSIKT

	2022	2021	2020	2019	2018
FINANSIELLA NYCKELTAL, TKR					
Orderingång	382 787	326 534	269 780	256 543	232 878
Nettoomsättning	364 615	300 233	264 467	259 903	233 245
Rörelseresultat	43 515	30 806	23 365	21 825	23 671
Resultat efter finansiella poster	38 627	27 618	22 123	22 799	23 700
Balansomslutning	219 368	192 800	158 289	132 631	124 349
Rörelsemarginal, %	12	10	9	8	10
Vinstmarginal, %	11	9	8	9	10
Justerat eget kapital	112 689	98 980	90 513	73 035	66 738
Räntabilitet på sysselsatt kapital, %	39	31	27	31	37
Räntabilitet på justerat eget kapital efter schablonskatt, %	29	23	21	26	30
Soliditet, %	51	51	57	55	54
Nettoinvesteringar anläggningstillgångar	4 332	4 825	1 624	2 076	2 111
Orderstock	98 877	76 613	47 287	40 614	43 432
ÖVRIGA NYCKELTAL					
Genomsnittligt antal anställda	100	93	86	80	73
DATA PER AKTIE, KR					
Justerat eget kapital per aktie	18,78	16,49	15,08	12,17	11,12
Resultat per aktie	4,78	3,49	2,91	2,95	3,01
Utdelning per aktie	3,00*	2,50	2,10	0,00	1,90
Kassaflöde från den löpande verksamheten per aktie	-0,24	5,42	3,17	2,02	3,21
Antal aktier	6 001 400	6 001 400	6 001 400	6 001 400	6 001 400

* Föreslagen utdelning



Firefly Serviceingenjör

NYCKELTALSDEFINITIONER

ORDERINGÅNG

Värdet av erhållna order och förändringar på tidigare erhållna order under den aktuella perioden.

NETTOOMSÄTTNING

Summan av bolagets försäljningsintäkter av varor och tjänster, med avdrag av lämnade rabatter, under den aktuella perioden.

BALANSOMSLUTNING

Summan av bolagets tillgångar eller eget kapital, avsättningar och skulder.

RÖRELSEMARGINAL

Rörelsemarginal dividerat med omsättning.

VINSTMARGINAL

Resultat efter finansiella poster dividerat med omsättning.

JUSTERAT EGET KAPITAL

Eget kapital plus obeskattade reserver med avdrag för uppskjuten skatt. Den uppskjutna skattesatsen är 22 % för reserver avsatta till och med bokslutsåret 2018 och 21,4 % för reserver avsatta bokslutsåren 2019 och 2020 samt 20,6 % för reserver avsatta från bokslutsåret 2021 och framåt.

RÄNTABILITET PÅ SYSSELSATT KAPITAL

Resultat efter finansiella poster med tillägg för finansiella kostnader dividerat med genomsnittligt sysselsatt kapital under året. Med sysselsatt kapital avses eget kapital, räntebärande skulder och avsättningar.

RÄNTABILITET PÅ JUSTERAT EGET KAPITAL EFTER SCHABLONSKATT

Resultat efter finansiella poster med avdrag för schablonskatt dividerat med genomsnittligt justerat eget kapital. Schablonskatten är 20,6 %.

SOLIDITET

Eget kapital plus obeskattade reserver med avdrag för uppskjuten skatt dividerat med balansomslutningen. Den uppskjutna skattesatsen är 22 % för reserver avsatta till och med bokslutsåret 2018 och 21,4 % för reserver avsatta från bokslutsåren 2019 och 2020 samt 20,6 % för bokslutsåret 2021 och framåt.

NETTOINVESTERINGAR ANLÄGGNINGSTILLGÅNGAR

Periodens anskaffningar av materiella anläggningstillgångar med avdrag för försäljningar.

ORDERSTOCK

Värdet vid periodens utgång av erhållna men ej intäktsförda order.

JUSTERAT EGET KAPITAL PER AKTIE

Eget kapital plus obeskattade reserver med avdrag för uppskjuten skatt dividerat med antal aktier. Den uppskjutna skattesatsen är 22 % för reserver avsatta till och med bokslutsåret 2018 och 21,4 % för reserver avsatta från bokslutsåren 2019 och 2020 samt 20,6 % för bokslutsåret 2021 och framåt.

RESULTAT PER AKTIE

Resultat efter skatt med tillägg för bokslutsdispositioner minus aktuell skattesats för bokslutsåret, dividerat med antal aktier.

KASSAFLÖDE FRÅN DEN LÖPANDE VERKSAMHETEN PER AKTIE

Kassaflöde från den löpande verksamheten dividerat med antal aktier.

FÖRVALTNINGSBERÄTTELSE

Styrelsen och verkställande direktören för Firefly AB (publ), 556108-6892, med säte i Stockholm, får härmed avge årsredovisning för verksamhetsåret 2022. Bolagets redovisningsvaluta är SEK och om inget annat särskilt anges redovisas alla belopp i tusentals kronor.

VERKSAMHETSBEKRIVNING

Firefly är en global aktör som erbjuder innovativa brandskyddslösningar baserade på högkvalitativa egenutvecklade produkter och tjänster till kunder inom industri och infrasytem. Bolaget har sedan 1973 gedigen erfarenhet av att leverera system till ledande processindustrier runt om i världen. Firefly levererar kundanpassade system och komponenter, som övervakar industriella tillverkningsprocesser inom bland annat träbearbetning, mjukpapper, livsmedel, biobränsle samt processer i värmekraftverk och återvinningsindustrin. Firefly har system för övervakning av infrastruktur, såsom tunnelbanor, tåg-, väg- och kabeltunnlar. Firefly har helägda dotterbolag i Polen, Firefly Poland Sp. z o.o. och i Italien, Firefly Italy S.l.r. Fireflys aktie är noterad på Nasdaq First North Growth Market.

Firefly har en bred kundbas, men majoriteten består av stora internationella företag som använder Fireflys produkter för att skydda sina processer mot brand och dammexplosioner. Exportandelen uppgick under året till 81 % (82 %). Många av Fireflys kunder bearbetar och transporterar organiska material såsom trädam, flis, fluffmassa, pellets och material i återvinningsprocesser. Vid hanteringen av dessa material uppstår ofta dammbildning. Dammet kan antändas av gnistor och andra heta partiklar, vilka kan orsaka bränder och explosioner med mycket allvarliga följder. Detta kan bland annat innebära långa produktionsstopp, stora reparationskostnader, uteblivna intäkter, förlorade marknadsandelar, samt personskador. Firefly utvecklar och marknadsför kundpassade system som bidrar till att minska risken för att sådana olyckor inträffar.

VÄSENTLIGA HÄNDELSER UNDER RÄKENSKAPSÅRET

På grund av den ryska invasionen av Ukraina och de sanktionsbeslut som infördes tvingades bolaget avbryta affärsförbindelserna med Ryssland som under föregående år uppgick till 10 % av bolagets orderingång.

ORDERINGÅNG, OMSÄTTNING OCH RESULTAT

Orderingången ökade med 17 % till 382,6 mkr (326,5 mkr). Orderstocken ökade med 29 % till 98,9 mkr (76,6 mkr). Nettoomsättningen ökade

med 21 % och uppgick till 364,6 mkr (300,2 mkr). Rörelseresultatet för 2022 blev 43,5 mkr (30,8 mkr) vilket är en ökning med 41 % och resultat efter finansiella poster uppgick till 38,6 mkr (27,6 mkr) vilket är en ökning med 40 %. Resultaten har uppnåtts trots kvardröjande effekter av Covid-19 och de konsekvenser som Rysslands invasion av Ukraina har medfört. Vissa av våra kunder har skjutit upp investeringsbeslut eller senarelagt beställningar på grund av förseningar i sina projekt eller en allmän osäkerhet om konjunktur och kostnadsutveckling. Bolaget har under året också haft utmaningar med försenade leveranser av komponenter. Trots alla dessa negativa omvärldsförhållanden har bolaget utvecklats väl under året.

FINANSIELL STÄLLNING

Investeringar i anläggningstillgångar under 2022 uppgick till 4,3 mkr (4,8 mkr). Bolaget har under året gett ett villkorat aktieägartillskott på 2,3 mkr till dotterbolaget Firefly Poland Sp. z o.o. Bolaget har vidare gett dotterbolaget Firefly Italy S.l.r ett likviditillskott om 6,0 mkr under året, denna fordran är nedskrivna med samma belopp per bokslutsdagen.

Vid utgången av året uppgick likvida medel till 33,0 mkr (52,7 mkr). Bolaget hade vid årets utgång en beviljad checkräkningskredit om 10,0 mkr (10,0 mkr) som per balansdagen var utnyttjad med 0 mkr (0 mkr). Balansomslutningen uppgick till vid årets slut till 219,4 mkr (192,8 mkr). Soliditeten uppgick vid utgången av året till 51 % (51 %).

KONCERN

Bolaget har fortsatt att utveckla verksamheten i de helägda dotterbolagen i Polen och Italien som startades under 2021.

Firefly Poland Sp. z o.o. hade vid bokslutsdagen 14 anställda och rekrytering av fler medarbetare kommer fortsätta under 2023. Bolagets direktförsäljning av eftermarknadstjänster, extern nettoomsättning exklusive koncernomsättning, uppgick 2022 till 8,3 mkr.

Firefly Italy S.l.r hade vid bokslutsdagen 6 anställda och rekrytering av fler medarbetare inom sälj, projektledning och eftermarknad pågår. Bolagets direktförsäljning, extern nettoomsättning exklusive koncernomsättning, uppgick 2022 till 15,7 mkr.

Bolaget kommer upprätta koncernredovisning i årsredovisningen 2023, ingen koncernredovisning upprättas för år 2022 med hänvisning till ÅRL 7 kap 3a§.

FÖRÄNDRING AV EGET KAPITAL	Aktie-kapital	Balanserad vinst	Årets resultat	Summa
Belopp vid periodens ingång	3 001	48 543	18 824	70 368
Överföring av föregående års resultat		18 824	-18 824	-
Utdelning		-15 004		-15 004
Årets resultat			20 423	20 423

Belopp vid periodens utgång	3 001	52 363	20 423	75 787
------------------------------------	--------------	---------------	---------------	---------------

UTDELNING PER AKTIE

Under räkenskapsåret utbetalades utdelning med 15 004 tkr, vilket motsvarar 2,50 kr per aktie. På årsstämman den 24 april 2023 kommer en utdelning avseende år 2022 på 3,00 kr per aktie, totalt 18 004 tkr, att föreslås.

MEDARBETARE

Det genomsnittliga antalet anställda under året var 100 (93). Vid utgången av året hade bolaget 101 (99) anställda och medelåldern uppgick till 44 år (45 år). Vinstdelning utgår till personalen för 2022 på 2,9 mkr (2,4 mkr), se not 3.

RISKER

Firefly är med sin internationella verksamhet exponerat för finansiella risker, externa omvärldsrisker samt interna risker från den egna verksamheten. Det är viktigt för bolaget att identifiera och hantera potentiella risker för att öka möjligheterna till att bedriva en stabil verksamhet med så få störningar som möjligt. De finansiella riskerna är främst valutarisker med exponering mot EUR, PLN, GBP, USD och CNY samt olika kreditrisker.

Firefly gör sedvanlig kreditbedömning med kundpassade betalningsvillkor för olika kunder och marknader. Andra externa risker är konjunktur- och konkurrensrisker, där bolaget bland annat arbetar med riskspridning genom att arbeta mot många olika kundsegment världen över. Även den försämrade säkerhetspolitiska situationen i världen är en omvärldsrisk för bolaget.

För att minimera risker kring positionen som teknikledande på marknaden arbetar bolaget kontinuerligt med produktutveckling, varumärkesbyggande och patentskydd. Andra viktiga faktorer för att minska effekten av interna riskfaktorer är internutbildning, dokumentation och backupplaner.

MILJÖ

Firefly driver ingen verksamhet som kräver miljötillstånd enligt svensk lag. Miljöpåverkan från Fireflys verksamhet kommer främst från energiförbrukning, resor, transporter och materialförbrukning.

Firefly arbetar kontinuerligt med att minska bolagets miljöpåverkan genom sopsortering, effektivare resande, ökad energieffektivitet och minskat pappersanvändande.

FRAMTIDA UTVECKLING

Fireflys fortsätter att satsa på marknadsföring, försäljning och produktutveckling under de kommande åren, för att långsiktigt stärka och säkerställa positionen som marknadsledande leverantör för preventiva brandskyddssystem.

FÖRSLAG TILL VINSTDISPOSITION

Styrelsen och verkställande direktören föreslår att till förfogande stående vinstmedel (kr):

Balanserad vinst	52 364 588
Årets resultat	20 422 448

72 787 036

disponeras så att:	
till aktieägare utdelas 3,00 kr/aktie (2,50 kr/aktie)	18 004 200
i ny räkning överföres	54 782 836

72 787 036

Styrelsen föreslår vidare att avstämningsdag för utdelning ska vara den 26 april och att utdelningen, om så beslutas, beräknas utsändas till aktieägarna den 2 maj.

STYRELSENS YTTRANDE ENLIGT 18 KAP § 4 AKTIEBOLAGSLAGEN

Styrelsen har beslutat att föreslå aktieägarna att på bolagsstämman den 24 april 2023 besluta om vinstutdelning till ett sammanlagt belopp om 18 004 200 kr. Detta yttrande är framtaget i enlighet med bestämmelsen i 18 kap 4 § aktiebologslagen och utgör styrelsens bedömning av om den föreslagna vinstutdelningen är försvarlig med hänsyn till vad som anges i 17 kap. 3 § andra och tredje styckena aktiebologslagen.

Mot bakgrund av bolagets utdelningspolicy och med beaktande av målsättningen gällande bolagets kapitalstruktur föreslår styrelsen en utdelning på 3,00 kr (2,50 kr) per aktie.

Efter föreslagen utdelning är företagets soliditet och likviditet fortsatt god, vilket innebär att bolaget på såväl kort som lång sikt kan fortsätta att fullgöra sina åtaganden. Mot bakgrund av detta anser styrelsen att den föreslagna vinstutdelningen är försvarlig med hänsyn till de krav som uppställs i 17 kap. 3 § andra och tredje styckena aktiebologslagen.

RESULTATRÄKNING

Belopp i tkr

	Not	2022	2021
Nettoomsättning	2, 3	364 615	300 233
Kostnad för sålda varor	3, 4, 6, 7, 8	-237 194	-188 367
Bruttoresultat		127 421	111 866
Försäljningskostnader	3, 4, 6, 7, 8	-67 980	-61 510
Administrativa kostnader	4, 5, 6, 7	-20 525	-18 961
Övriga rörelseintäkter	9	11 692	5 461
Övriga rörelsekostnader	10	-7 093	-6 050
Rörelseresultat		43 515	30 806
Resultat från andelar i koncernföretag	11	-5 964	-4 061
Ränteintäkter och liknande resultatposter	12	1 118	878
Räntekostnader och liknande resultatposter	13	-42	-5
Resultat efter finansiella poster		38 627	27 618
Bokslutsdispositioner	14	-10 400	-2 700
Skatt på årets resultat	15	-7 804	-6 094
Årets resultat		20 423	18 824
Resultat per aktie, kr, före och efter utspädning	16	4,78	3,49
Antal aktier		6 001 400	6 001 400

BALANSRÄKNING

Belopp i tkr

TILLGÅNGAR	Not	2022-12-31	2021-12-31
Anläggningstillgångar			
Immateriella anläggningstillgångar			
Licenser	17	194	344
Materiella anläggningstillgångar			
Maskiner och andra tekniska anläggningar	18	3 013	1 240
Inventarier, verktyg och installationer	19	1 964	1 500
Summa materiella anläggningstillgångar		4 977	2 740
Finansiella anläggningstillgångar			
Andelar i koncernföretag	20	5 388	3 080
Andra långfristiga värdepappersinnehav	21	3 528	3 228
Uppskjuten skattefordran	22	988	900
Summa finansiella anläggningstillgångar		9 904	7 208
Summa anläggningstillgångar		15 075	10 292
Omsättningstillgångar			
Varulager			
Färdiga varor och handelsvaror	23	82 210	53 759
Kortfristiga fordringar			
Kundfordringar		69 143	58 145
Fordringar hos koncernföretag		2 098	3 620
Aktuell skattefordran		-	262
Övriga fordringar	24	4 251	2 030
Förutbetalda kostnader och upplupna intäkter	25	13 640	12 029
Summa kortfristiga fordringar		89 132	76 086
Kassa och bank	26	32 951	52 663
Summa omsättningstillgångar		204 293	182 508
Summa tillgångar		219 368	192 800

BALANSRÄKNING

Belopp i tkr

EGET KAPITAL, OBESKATTADE RESERVER, AVSÄTTNINGAR OCH SKULDER

	Not	2022-12-31	2021-12-31
Eget kapital			
Bundet eget kapital			
Aktiekapital (6 001 400 st. aktier a 0,50 kr)		3 001	3 001
Summa bundet eget kapital		3 001	3 001
Fritt eget kapital	27		
Balanserat resultat		52 363	48 543
Årets resultat		20 423	18 824
Summa fritt kapital		72 786	67 367
Summa eget kapital		75 787	70 368
Obeskattade reserver			
Obeskattade reserver	28	46 807	36 407
Avsättningar			
Avsättningar för pensioner	29	4 796	4 369
Avsättningar framtida garantikostnader	30	5 738	5 204
Summa avsättningar		10 534	9 573
Kortfristiga skulder			
Förskott från kunder		25 304	23 293
Leverantörsskulder		20 901	22 604
Skulder till koncernföretag		-	582
Skatteskulder		1 444	-
Övriga skulder		2 446	1 784
Upplupna kostnader och förutbetalda intäkter	31	36 145	28 189
Summa kortfristiga skulder		86 240	76 452
Summa eget kapital, obeskattade reserver, avsättningar och skulder		219 368	192 800

KASSAFLÖDESANALYS

Belopp i tkr

	Not	2022	2021
Den löpande verksamheten			
Rörelseresultat		43 515	30 806
Justeringar för poster som inte ingår i kassaflödet	32	2 906	3 400
Erhållen ränta		58	-
Erlagd ränta		-42	-5
Betald inkomstskatt	15	-6 186	-3 948
Kassaflöde från den löpande verksamheten före förändring av rörelsekapital		40 251	30 253
Förändring i rörelsekapital			
Förändring av varulager		-28 451	-2 109
Förändring av rörelsefordringar		-21 580	-15 451
Förändring av rörelseskulder		8 344	19 853
Kassaflöde från den löpande verksamheten		-1 436	32 546
Investeringsverksamheten			
Lämnade kapitaltillskott	20	-	-7 141
Förvärv av immateriella anläggningstillgångar	17	-	-32
Förvärv av materiella anläggningstillgångar	18, 19	-4 121	-1 499
Förvärv av finansiella anläggningstillgångar	20, 21, 22	-300	-300
Försäljning av anläggningstillgångar		89	86
Kassaflöde från investeringsverksamheten		-4 332	-8 886
Finansieringsverksamheten			
Utbetald utdelning		-15 004	-12 603
Kassaflöde från finansieringsverksamheten		-15 004	-12 603
Årets kassaflöde		-20 772	11 057
Likvida medel vid årets början		52 663	40 728
Kursdifferens i likvida medel		1 060	878
Likvida medel vid årets slut		32 951	52 663

NOTER | KOMMENTARER

Belopp i tkr om inget annat anges.

NOT 1 ALLMÄN INFORMATION

Allmän information

Årsredovisningen för Firefly AB (publ), 556108-6892, för det räkenskapsår som slutar den 31 december 2022 har godkänts av styrelsen och verkställande direktören för publicering den 30 mars 2023 och kommer att föreläggas årsstämman 24 april 2023 för fastställande. Bolaget är ett svenskt aktiebolag med säte i Stockholm, Sverige. Bolagets huvudsakliga verksamhet beskrivs i förvaltningsberättelsen.

Redovisnings- och värderingsprinciper

Årsredovisningen har upprättats enligt årsredovisningslagen (1995:1554) och BFNAR 2012:1 Årsredovisning och koncernredovisning (K3). Firefly AB redovisar från och med den 1 januari 2014 i enlighet med BFNAR 2012:1, Årsredovisning och koncernredovisning (K3). Ingen koncernredovisning upprättas med hänvisning till ÄRL 7 kap. 3a§.

Bolaget tillämpar funktionsindeldad resultaträkning där kostnaderna klassificeras utifrån funktion. Till kostnad sålda varor hänförs kostnader för varubeställning, varumottagning, lagerhållning och varuvård samt kostnader för avdelningarna produktion, utveckling, teknisk projektledning och eftermarknad. Till försäljningskostnader hänförs kostnader för försäljning- och marknadsavdelningen. Till administrationskostnader hänförs kostnader för avdelningarna administration, IT och kvalitet. Tillämpade principer är oförändrade mot föregående år.

Väsentliga uppskattningar och bedömningar

Bolaget gör avsättning för framtida garantikostnader som redovisas när systemet sålts. Avsättningen grundas på utfallet av garantikostnader under innevarande räkenskapsår samt för eventuellt tillkommande aktualiserade garantikostnader. Efter garantiperiodens slut återförs avsättningen.

Bolagets varulager har värderats till det lägsta av dess anskaffningsvärde och dess nettoförsäljningsvärde på balansdagen. Tillämpade principer för dessa är oförändrade mot föregående år.

Intäktsredovisning

Försäljning av varor redovisas vid leverans av produkter till kunden i enlighet med försäljningsvillkoren. Försäljningen redovisas netto efter moms, rabatter och kursdifferenser vid försäljning i utländsk valuta. Försäljning av tjänster redovisas när tjänsten är utförd till kunden i enlighet med försäljningsvillkoren. Försäljningen redovisas netto efter moms, rabatter och kursdifferenser vid försäljning i utländsk valuta. Skillnaden mellan redovisad intäkt och fakturerade dellikvider redovisas i balansräkningen i posten Upplupna intäkter.

Redovisning av leasingavtal

Operationella leasingavtal redovisas som en kostnad linjärt över leasingperioden.

Ersättning till anställda efter avslutad anställning

I bolaget finns endast avgiftsbestämda pensionsplaner med undantag för VD:s pensionslösning. Som avgiftsbestämda planer klassificeras planer där fastställda avgifter betalas och det inte finns förpliktelser att betala något ytterligare, utöver dessa avgifter. Utgifter för avgiftsbestämda planer redovisas som en kostnad under den period de anställda utför de tjänster som ligger till grund för förpliktelsen.

För VD finns en förmånsbestämda pensionsförpliktelser vilka uteslutande är beroende av värdet på den av företaget ägda kapitalförsäkring. Kapitalförsäkringen redovisas som finansiell anläggningstillgång baserat på inbetalt kapital och uppskjuten skattefordran för framtida skatteavdrag avseende kapitalförsäkringen. Pensionsförpliktelsen redovisas som en avsättning baserat på inbetalt kapital och särskild löneskatt. Särskild löneskatt baserad på kapitalförsäkringens marknadsvärde redovisas som en avsättning för pensioner. 20,6 % (20,6%) i skattesats har använts vid beräkningen.

Materiella och immateriella anläggningstillgångar

Materiella och immateriella anläggningstillgångar redovisas till anskaffningsvärde minskat med ackumulerade avskrivningar och eventuella nedskrivningar. Materiella anläggningstillgångar har delats upp på betydande komponenter när komponenterna har väsentligt olika nyttjandeperioder. Avskrivningsbart belopp utgörs av anskaffningsvärdet minskat med ett beräknat restvärde om detta är väsentligt. Avskrivning sker linjärt över den förväntade nyttjandeperioden.

Immateriella anläggningstillgångar

Licenser	5 år
----------	------

Materiella anläggningstillgångar

Maskiner och andra tekniska anläggningar	5 år
Inventarier, verktyg och installationer	5 år
Datorutrustning	3 år

Bolaget tillämpar den s.k. "kostnadsföringsmodellen" avseende internt utarbetade immateriella anläggningstillgångar. Metoden innebär att samtliga interna utgifter för framtagande av en immateriell anläggningstillgång kostnadsförs direkt när de uppkommer.

Finansiella anläggningstillgångar

Andelar i koncernföretag värderas till det lägsta av anskaffningsvärde och återvinningsvärde. Aktieägartillskott läggs till anskaffningsvärdet i dotterbolaget när det lämnas. Andra långfristiga värdepappersinnehav värderas utifrån anskaffningsvärdet. Uppskjuten skattefordran för framtida skatteavdrag avseende kapitalförsäkringen samt särskild löneskatt för denna beräknas på skattesats, 20,6 %.

Varulager

Varulagret har värderats till det lägsta av dess anskaffningsvärde och dess nettoförsäljningsvärde på balansdagen. Med nettoförsäljningsvärdet avses varornas beräknade försäljningspris, minskat med försäljningskostnader. Den valda värderingsmetoden innebär att eventuell inkurans i varulagret har beaktats.

Avsättningar

Avsättningar för pensioner värderas utifrån anskaffningsvärdet plus särskild löneskatt baserat på kapitalförsäkringens marknadsvärde.

Avsättning för framtida garantikostnader redovisas när systemet har sålts. Avsättningen grundas på utfallet av garantikostnader under innevarande räkenskapsår samt för eventuellt tillkommande aktualiserade garantikostnader. Efter garantiperiodens slut återförs avsättningen.

Omräkning av poster i utländsk valuta

Fordringar och skulder i utländsk valuta har värderats till balansdagens kurs. Kursvinster och kursförluster på rörelsefordringar och rörelseskulder redovisas i rörelseresultatet medan kursvinster och kursförluster på finansiella fordringar och skulder redovisas som finansiella poster.

Fordringar, skulder och avsättningar

Om inget annat anges ovan värderas kortfristiga fordringar till det lägsta av dess anskaffningsvärde och det belopp varmed de beräknas bli reglerade. Långfristiga fordringar och långfristiga skulder värderas efter det första värderingstillfället till upplupet anskaffningsvärde. Övriga skulder och avsättningar värderas till de belopp varmed de beräknas bli reglerade. Övriga tillgångar redovisas till anskaffningsvärde om inget annat anges ovan.

Uppskjuten skatt

Uppskjuten skatt avser skattefordran för framtida skatteavdrag avseende kapitalförsäkringen samt särskild löneskatt har bokats som en finansiell anläggningstillgång. Aktuell skattesats har använts vid beräkningen.

Nettoomsättning

Bolagets försäljning i Sverige sker huvudsakligen direkt till slutanvändare. På de utländska marknader sker försäljningen både till slutanvändare och via agenter och distributörer. Den svenska marknaden, som står för 19 % (18 %) av försäljningen, är Fireflys största marknad. Andra stora marknader är USA, Polen, Spanien, Tyskland och Storbritannien. Faktureringen sker huvudsakligen i valutorna EUR och SEK. Av nettoomsättningen 2022 är 44 % (47 %) från EUR och 44 % (40 %) från SEK.

Forsknings- och utvecklingskostnader

Forsknings- och utvecklingskostnader redovisas som en kostnad när de uppstår.

Kassaflödesanalys

Vid upprättande av kassaflödesanalys användes indirekt metod.

NOT 2 INTÅKTERNAS FÖRDELNING	2022	2021
Varor	317 376	264 255
Tjänster	47 239	35 978
Summa	364 615	300 233

NOT 3 UPPGIFT OM INKÖP OCH FÖRSÄLJNING MELLAN KONCERNBOLAG	2022	2021
Inköp	7 333	1 186
Försäljning	4 134	3 111

NOT 4 ANSTÄLLDA OCH PERSONALKOSTNADER	2022	2021
Medeltalantal anställda män	77	71
Medeltalantal anställda kvinnor	23	22
Summa	100	93

Löner och andra ersättningar	2022	2021
Styrelse och VD	4 059	3 843
varav tantiem	1 631	1 337
Övriga anställda	62 902	57 267
Summa	66 961	61 110

Sociala kostnader	2022	2021
Styrelse och VD	2 739	2 906
varav pensionskostnader	1 097	1 270
Övriga anställda	29 889	28 515
varav pensionskostnader	8 332	8 747
Summa	32 628	31 421

Firefly AB hade på balansdagen 5 (5) styrelseledamöter varav 1 (1) kvinna och 4 (4) ledande befattningshavare varav 1 (1) kvinna. VD, Lennart Jansson, erhöll lön och andra ersättningar med 3 729 tkr (3 528 tkr), varav 2 098 tkr (2 191 tkr) var fast lön och 1 631 tkr (1 337 tkr) i form av tantiem. Rörlig ersättning till verkställande direktören i form av tantiem kan uppgå till högst en årslön. Tantiem motsvarar 4 % exklusive arbetsgivaravgift av bolagets resultat efter avräkning av vinstdelning. Sker uppsägning från arbetsgivarens sida utgår utöver uppsägningslön ett avgångsvederlag på tolv månadslöner.

Styrelsens ordförande, Erik Mitteregger, avsåg sig sitt arvode år 2022, liksom föregående år. Övriga i styrelsen har 2022 erhållit följande arvode: Elisabet Salander Björklund 110 tkr (105 tkr), Ulf Dahlberg 110 tkr (105 tkr) och Anders Lindberg 110 tkr (0 tkr, ny ledamot).

Löner och andra ersättningar till övriga ledande befattningshavare, se sidan 46, har utgått med 3 436 tkr (3 156 tkr). Rörlig ersättning till övriga ledande befattningshavare i form av vinstdelning har utgått med 159 tkr (131 tkr). Tantiem och vinstdelning baseras på bolagets resultat. Vinstdelningen utgår med 20 % av den del av rörelseresultatet som generas efter det att rörelsemarginalen överstiger 7 %, och är begränsad till maximalt 15 % av årslönesumman. Årsbeloppet uppgick till 2 900 tkr (2 364 tkr). Vinstdelningen omfattar samtliga anställda, förutom verkställande direktören. Ledande befattningshavare innehar sedvanliga pensionsvillkor inom ramen för allmän pension.

NOT 5 ERSÄTTNING TILL REVISORERNA ERNST & YOUNG AB	2022	2021
Revisionsuppdraget	474	360
Revisionsverksamhet utöver revisionsuppdraget	-	-
Skatterådgivning	-	-
Övriga tjänster	21	203
Summa	495	563

NOT 6 LEASINGAVTAL - LEASEGIVARE

De hyresavtal som bolaget har ingått som leasetagare är uteslutande av operationell karaktär. Avtalen avser huvudsakligen hyra av kontorslokaler. Bolagets leasingkostnader uppgår till 8 108 tkr (9 270 tkr), varav 7 340 tkr (8 613 tkr) avser kostnader för lokalhyra. Avtalen för kontorslokaler innehåller indexklausuler om årlig uppräknings av hyreskostnaden. Hyresavtalet för kontorslokalen i Hammarby Sjöstad löper till och med december 2023 med möjlighet till förlängning till december 2024.

Framtida minimileaseavgifter avseende ej uppsägningsbara operationella leasingavtal:	2022	2021
Inom 1 år	8 142	8 332
Senare än 1 år men inom 5 år	729	536
Senare än 5 år	-	-

NOT 7 AVSKRIVNINGAR

Avskrivningar av materiella anläggningstillgångar i bolaget uppgår till 1 792 tkr (1 572 tkr) och immateriella anläggningstillgångar uppgår till 150 tkr (153 tkr).

Avskrivningar fördelat per funktion:	2022	2021
Kostnad sålda varor	-1 433	-1 128
Försäljningskostnader	-314	-446
Administrativa kostnader	-194	-151
Summa	-1 941	-1 725

NOT 8 TRANSAKTIONER MED NÄRSTÄENDE

Transaktioner med närstående avser fakturerat arvode för konsulttjänster samt utbetalda löner, sociala avgifter och pensionsinbetalningar och uppgår till följande i respektive kostnadskategori:

	2022	2021
Kostnad för sålda varor	1 166	1 066
Försäljningskostnader	848	832
Summa	2 014	1 898

Styrelsen bedömer att dessa ersättningar är marknadsmässiga.

NOT 9 ÖVRIGA RÖRELSEINTÄKTER	2022	2021
Valutakursvinster avseende rörelsefordringar och rörelseskulder	11 692	5 461

NOT 10 ÖVRIGA RÖRELSEKOSTNADER	2022	2021
Valutakursförluster avseende rörelsefordringar och rörelseskulder	-7 093	-6 050

NOT 11 RESULTAT FRÅN ANDELAR I KONCERNFÖRETAG	2022	2021
Nedskrivningar	-5 964	-4 061

Nedskrivningar under 2022 i moderbolaget avser nedskrivningar av fordringar på Firefly Italy Srl. Nedskrivningar under 2021 i moderbolaget avser nedskrivningar av aktier i Firefly Italy Srl.

NOT 12 RÄNTEINTÄKTER OCH LIKNAVDE RESULTATPOSTER	2022	2021
Ränteintäkter övriga	58	-
Valutakursvinst vid omvärdering av likvida medel till balansdagens kurs	1 060	878
Summa	1 118	878

NOT 13 RÄNTEKOSTNADER OCH LIKNAVDE RESULTATPOSTER	2022	2021
Räntekostnader övriga	-42	-5

NOT 14 BOKSLUTSDISPOSITIONER	2022	2021
Återföring av periodiseringsfond	2 300	7 200
Avsättning till periodiseringsfond	-12 700	-10 000
Återföring av immateriella- och materiella anläggningstillgångar	-	100
Summa bokslutsdispositioner	-10 400	-2 700

NOT 15 SKATT PÅ ÅRETS RESULTAT	2022	2021
Aktuell skatt	-7 892	-6 198
Uppskjuten skatt	88	104
Redovisad skatt	-7 804	-6 094

Avstämning av effektiv skattesats:

Redovisat resultat före skatt	28 227	24 918
Skatt på redovisat resultat enligt gällande skattesats, 20,6 %	-5 815	-5 133
Skatteeffekt av:		
Nedskrivning aktier i koncernföretag	-1 229	-837
Övriga ej avdragsgilla kostnader	-695	-71
Ej skattepliktiga intäkter	-	70
Schablonintäkt avseende periodiseringsfond	-37	-35
Skattepåslag 3 % avseende återföring av periodiseringsfond	-28	-89
Redovisad skatt	-7 804	-6 094
Effektiv skattesats, %	27,6%	24,5%

Nominell skattesats för svenska aktiebolag utgör 20,6 % (20,6 %).

NOT 16 RESULTAT PER AKTIE	2022	2021
Årets resultat	20 423	18 824
Antal aktier, kvotvärde 0,50 kr	6 001 400	6 001 400
Resultat per aktie (kr)	4,78	3,49

Beräkning gjord på resultat efter skatt med tillägg för 79,4 % av bokslutsdispositioner.

NOT 17 LICENSER	2022	2021
Ingående anskaffningsvärde	3 041	3 009
Årets anskaffningar	-	32
Försäljningar och utrangeringar	-	-
Utgående ackumulerade anskaffningsvärde	3 041	3 041
Ingående avskrivningar	-2 697	-2 544
Försäljningar och utrangeringar	-	-
Årets avskrivningar	-150	-153
Utgående ackumulerade avskrivningar	-2 847	-2 697
Utgående planenligt restvärde	194	344

NOT 18 MASKINER OCH ANDRA TEKNISKA ANLÄGGNINGAR	2022	2021
Ingående anskaffningsvärde	6 994	6 169
Årets anskaffningar	2 408	842
Försäljningar och utrangeringar	-	-17
Utgående ackumulerade anskaffningsvärde	9 402	6 994
Ingående avskrivningar	-5 754	-5 349
Försäljningar och utrangeringar	-	5
Årets avskrivningar	-635	-410
Utgående ackumulerade avskrivningar	-6 389	-5 754
Utgående planenligt restvärde	3 013	1 240

NOT 19 INVENTARIER, VERKTYG OCH INSTALLATIONER	2022	2021
Ingående anskaffningsvärde	6 429	6 228
Årets anskaffningar	1 713	657
Försäljningar och utrangeringar	-224	-456
Utgående ackumulerade anskaffningsvärde	7 918	6 429
Ingående avskrivningar	-4 929	-4 150
Försäljningar och utrangeringar	132	383
Årets avskrivningar	-1 157	-1 162
Utgående ackumulerade avskrivningar	-5 954	-4 929
Utgående planenligt restvärde	1 964	1 500

NOT 20	2022	2021
ANDELAR I KONCERNFÖRETAG		
Ingående bokfört värde	3 080	-
Årets anskaffningar	-	27
Aktieägartillskott	2 308	7 114
Nedskrivningar	-	-4 061
Utgående bokfört värde	5 388	3 080

Innehaven avser Firefly Poland Sp. z o.o., org nr 0000831072 med säte i Wrocław, Polen och Firefly Italy Srl, org nr 02621690060, med säte i Savigliano, Italien.

Innehaven avser	Röstandel Kapitalandel	Bokfört värde
Firefly Poland Sp. z o.o., 100 aktier	100%	2 335
Firefly Italy Srl, 1 aktie	100%	3 053
		5 388

	Resultat efter finansiella poster	Eget kapital
Firefly Poland Sp. z o.o.	2 308	5 285
Firefly Italy Srl	0	3 583

NOT 21	2022	2021
ANDRA LÅNGFRISTIGA VÄRDEPAPPERSINNEHAV		
Ingående anskaffningsvärde	3 228	2 928
Årets anskaffningar	300	300
Utgående ackumulerade anskaffningsvärde	3 528	3 228

NOT 22	2022	2021
UPPSKJUTEN SKATTEFORDRAN		
Uppskjuten skattefordran för framtida skatteavdrag avseende kapitalförsäkringen samt särskild löneskatt, skattesats 20,6 %.		
Ingående värde uppskjuten skattefordran	900	796
Årets förändring	88	104
Utgående ackumulerad uppskjuten skattefordran	988	900

NOT 23	2022	2021
FÄRDIGA VAROR OCH HANDELSVAROR		
Anskaffningsvärde lager	82 805	54 355
Inkuransavdrag	-595	-596
Bokfört värde lager	82 210	53 759

NOT 24	2022	2021
ÖVRIGA FORDRINGAR		
Momsfordran	4 186	1 944
Fordringar mot leverantörer	65	65
Övriga fordringar	-	21
Summa	4 251	2 030

NOT 25	2022	2021
FÖRUTBETALDA KOSTNADER OCH UPPLUPNA INTÄKTER		
Förutbetalda hyror	1 901	2 184
Förutbetalda försäkringar	878	688
Förutbetalda kostnader för varuinköp	1 066	478
Förutbetalda kostnader för mässor	1 038	392
Upplupna intäkter	7 435	7 511
Förutbetalda övriga kostnader	1 322	776
Summa	13 640	12 029

NOT 26	2022	2021
KASSA OCH BANK SAMT CHECKKREDIT		
Disponibla tillgodohavanden	32 951	52 663
Summa	32 951	52 663
Beviljad checkräkningskredit	10 000	10 000
Utnyttjad checkräkningskredit	-	-

NOT 27	2022	2021
DISPOSITION AV VINST		
Balanserad vinst	52 363	48 543
Årets resultat	20 423	18 824
Summa	72 786	67 367
Disponeras så att		
till aktieägarna utdelas 3,00 kr/aktie (2,50 kr/aktie)	18 004	15 004
Balanseras i ny räkning	54 782	52 363
Summa	72 786	67 367

NOT 28	2022	2021
OBESKATTADE RESERVER		
Periodiseringsfond beskattningsår 2016	-	2 300
Periodiseringsfond beskattningsår 2017	4 600	4 600
Periodiseringsfond beskattningsår 2018	7 190	7 190
Periodiseringsfond beskattningsår 2019	6 169	6 169
Periodiseringsfond beskattningsår 2020	6 148	6 148
Periodiseringsfond beskattningsår 2021	10 000	10 000
Periodiseringsfond beskattningsår 2022	12 700	-
Summa	48 807	36 407

I Firefly AB redovisas p g a sambandet mellan redovisning och beskattning den uppskjutna skatteskulden, hänförlig de obeskattade reserverna, som en del av de obeskattade reserverna.

NOT 29	2022	2021
AVSÄTTNINGAR FÖR PENSIONER		
Ingående avsättning	3 228	2 928
Årets avsättning	300	300
Summa avsättning	3 528	3 228
Särskild löneskatt baserad på kapitalförsäkringens marknadsvärde, skattesats 24,26 %.	1 268	1 141
Utgående ackumulerad avsättning	4 796	4 369

NOT 30	2022	2021
AVSÄTTNINGAR FRAMTIDA GARANTIKOSTNADER		
Ingående avsättning	5 204	4 032
Årets avsättning	3 121	3 581
Årets återförda belopp	-2 587	-2 409
Utgående avsättning	5 738	5 204

NOT 31	2022	2021
UPPLUPNA KOSTNADER OCH FÖRUTBETALDA INTÄKTER		
Upplupna semesterlöner	12 985	12 120
Upplupna löner	4 531	3 700
Upplupna sociala avgifter	3 060	2 667
Upplupna löneskatt på pensionskostnader	2 190	2 325
Upplupna provisioner till agenter	8 844	6 039
Upplupna kostnader för erhållit varulager	1 594	341
Upplupna konsultarvoden	1 761	182
Upplupna förvaltningskostnader	749	588
Övriga upplupna kostnader	431	227
Summa	36 145	28 189

NOT 32	2022	2021
JUSTERING FÖR POSTER SOM INTE INGÅR I KASSAFLÖDET		
Avskrivningar	1 942	1 724
Förändringar i avsättningar	961	1 676
Förlust vid avyttring av anläggningstillgångar	3	-
Summa	2 906	3 400

NOT 33
VÄSENTLIGA HÄNDELSER EFTER RÄKENSKAPSÅRETS UTGÅNG
Inga väsentliga händelser har skett efter balansdagen.

NOT 34	2022	2021
EVENTUALFÖRPLIKTELSE		
Övriga eventalförpliktelser	983	840
Utställda entreprenadgarantier till kunder		

Beloppet 983 tkr i utställda entreprenadgarantier förfaller under 2023.

NOT 35	2022	2021
STÄLLDA SÄKERHETER		
Säkerheter ställda för egna skulder till kreditinstitut:		
Företagsinteckningar	16 000	16 000

NOT 36
KONCERNUPPGIFTER
Firefly AB är moderföretag i en koncern som innefattar dotterbolaget Firefly Poland Sp. z o.o. med org. nr KRS 0000831072 med säte i Wrocław i Polen och dotterbolaget Firefly Italy Srl med org nr. 02621690060 med säte i Savigliano i Italien. Ingen koncernredovisning upprättas med hänvisning till ÅRL 7 kap 3a§.

STYRELSENS FÖRSÄKRAN

Undertecknade försäkrar att årsredovisningen har upprättats i enlighet med god redovisningssed och ger en rättvisande bild av bolagets ställning och resultat, samt att förvaltningsberättelsen ger en rättvisande översikt över utvecklingen av företagets verksamhet, samt beskriver väsentliga risker och osäkerhetsfaktorer som bolaget står inför.

Stockholm 2023-03-24

Erik Mitteregger
Ordförande

Anders Lindberg
Ledamot

Elisabet Salander Björklund
Ledamot

Ulf Dahlberg
Ledamot

Lennart Jansson
Ledamot / Verkställande direktör

Vår revisionsberättelse har avgivits den 24 mars, 2023
Ernst & Young AB

Linn Haslum Lindgren
Auktoriserad revisor

REVISIONSBERÄTTELSE

Till bolagsstämman i Firefly AB, org.nr 556108-6892

Rapport om årsredovisningen

Uttalanden

Vi har utfört en revision av årsredovisningen för Firefly AB för år 2022.

Bolagets årsredovisning ingår på sidorna 26-37 i detta dokument. Detta dokument innehåller även annan information än årsredovisningen på sidorna 1-25 och 41-48.

Enligt vår uppfattning har årsredovisningen upprättats i enlighet med årsredovisningslagen och ger en i alla väsentliga avseenden rättvisande bild av Firefly ABs finansiella ställning per den 31 december 2022 och av dess finansiella resultat och kassaflöde för året enligt årsredovisningslagen. Förvaltningsberättelsen är förenlig med årsredovisningens övriga delar.

Vi tillstyrker därför att bolagsstämman fastställer resultaträkningen och balansräkningen.

Grund för uttalanden

Vi har utfört revisionen enligt International Standards on Auditing (ISA) och god revisions sed i Sverige. Vårt ansvar enligt dessa standarder beskrivs närmare i avsnittet Revisorns ansvar. Vi är oberoende i förhållande till Firefly AB enligt god revisors sed i Sverige och har i övrigt fullgjort vårt yrkesetiska ansvar enligt dessa krav.

Vi anser att de revisionsbevis vi har inhämtat är tillräckliga och ändamålsenliga som grund för våra uttalanden.

Annan information än årsredovisningen

Detta dokument innehåller även annan information än årsredovisningen och återfinns på sidorna 1-25 samt 41-48. Det är styrelsen och verkställande direktören som har ansvaret för denna andra information.

Vårt uttalande avseende årsredovisningen omfattar inte denna information och vi gör inget uttalande med bestyrkande avseende denna andra information.

I samband med vår revision av årsredovisningen är det vårt ansvar att läsa den information som identifierats ovan och överväga om informationen i väsentlig utsträckning är oförenlig med årsredovisningen. Vid denna genomgång beaktar vi även den kunskap vi i övrigt inhämtat under revisionen samt bedömer om informationen i övrigt verkar innehålla väsentliga felaktigheter.

Om vi, baserat på det arbete som har utförts avseende denna information, drar slutsatsen att den andra informationen innehåller en väsentlig felaktighet, är vi skyldiga att rapportera detta. Vi har inget att rapportera i det avseendet.

Styrelsens och verkställande direktörens ansvar

Det är styrelsen och verkställande direktören som har ansvaret för att årsredovisningen upprättas och att den ger en rättvisande bild enligt årsredovisningslagen. Styrelsen och verkställande direktören ansvarar även för den interna kontroll som de bedömer är nödvändig för att upprätta en årsredovisning som inte innehåller några väsentliga felaktigheter, vare sig dessa beror på oegentligheter eller misstag.

Vid upprättandet av årsredovisningen ansvarar styrelsen och verkställande direktören för bedömningen av bolagets förmåga att fortsätta verksamheten. De upplyser, när så är tillämpligt, om förhållanden som kan påverka förmågan att fortsätta verksamheten och att använda antagandet om fortsatt drift. Antagandet om fortsatt drift tillämpas dock inte om styrelsen och verkställande direktören avser att likvidera bolaget, upphöra med verksamheten eller inte har något realistiskt alternativ till att göra något av detta.

Revisorns ansvar

Våra mål är att uppnå en rimlig grad av säkerhet om att årsredovisningen som helhet inte innehåller några väsentliga felaktigheter, vare sig dessa beror på oegentligheter eller misstag, och att lämna en revisionsberättelse som innehåller våra uttalanden. Rimlig säkerhet är en hög grad av säkerhet, men är ingen garanti för att en revision som utförs enligt ISA och god revisions sed i Sverige alltid kommer att upptäcka en väsentlig felaktighet om en sådan finns. Felaktigheter kan uppstå på grund av oegentligheter eller misstag och anses vara väsentliga om de enskilt eller tillsammans rimligen kan förväntas påverka de ekonomiska beslut som användare fattar med grund i årsredovisningen.

Som del av en revision enligt ISA använder vi professionellt omdöme och har en professionellt skeptisk inställning under hela revisionen.

Dessutom:

- identifierar och bedömer vi riskerna för väsentliga felaktigheter i årsredovisningen, vare sig dessa beror på oegentligheter eller misstag, utformar och utför granskningsåtgärder bland annat utifrån dessa risker och inhämtar revisionsbevis som är tillräckliga och ändamålsenliga för att utgöra en grund för våra uttalanden. Risken för att inte upptäcka en väsentlig felaktighet till följd av oegentligheter är högre än för en väsentlig felaktighet som beror på misstag, eftersom oegentligheter kan innefatta agerande i maskopi, förfalskning, avsiktliga utelämnanden, felaktig information eller åsidosättande av intern kontroll.
- skaffar vi oss en förståelse av den del av bolagets interna kontroll som har betydelse för vår revision för att utforma granskningsåtgärder som är lämpliga med hänsyn till omständigheterna, men inte för att uttala oss om effektiviteten i den interna kontrollen.
- utvärderar vi lämpligheten i de redovisningsprinciper som används och rimligheten i styrelsens och verkställande direktörens uppskattningar i redovisningen och tillhörande upplysningar.
- drar vi en slutsats om lämpligheten i att styrelsen och verkställande direktören använder antagandet om fortsatt drift vid upprättandet

av årsredovisningen. Vi drar också en slutsats, med grund i de inhämtade revisionsbevisen, om det finns någon väsentlig osäkerhetsfaktor som avser sådana händelser eller förhållanden som kan leda till betydande tvivel om bolagets förmåga att fortsätta verksamheten. Om vi drar slutsatsen att det finns en väsentlig osäkerhetsfaktor, måste vi i revisionsberättelsen fästa uppmärksamheten på upplysningarna i årsredovisningen om den väsentliga osäkerhetsfaktorn eller, om sådana upplysningar är otillräckliga, modifiera uttalandet om årsredovisningen. Våra slutsatser baseras på de revisionsbevis som inhämtas fram till datumet för revisionsberättelsen. Dock kan framtida händelser eller förhållanden göra att ett bolag inte längre kan fortsätta verksamheten.

- utvärderar vi den övergripande presentationen, strukturen och innehållet i årsredovisningen, däribland upplysningarna, och om årsredovisningen återger de underliggande transaktionerna och händelserna på ett sätt som ger en rättvisande bild.

Vi måste informera styrelsen om bland annat revisionens planerade omfattning och inriktning samt tidpunkten för den. Vi måste också informera om betydelsefulla iakttagelser under revisionen, däribland de eventuella betydande brister i den interna kontrollen som vi identifierat.

Rapport om andra krav enligt lagar och andra författningar

Uttalanden

Utöver vår revision av årsredovisningen har vi även utfört en revision av styrelsens och verkställande direktörens förvaltning av Firefly AB för år 2022 samt av förslaget till dispositioner beträffande bolagets vinst eller förlust.

Vi tillstyrker att bolagsstämman disponerar vinsten enligt förslaget i förvaltningsberättelsen och beviljar styrelsens ledamöter och verkställande direktören ansvarsfrihet för räkenskapsåret.

Grund för uttalanden

Vi har utfört revisionen enligt god revisionssed i Sverige. Vårt ansvar enligt denna beskrivs närmare i avsnittet Revisorns ansvar. Vi är oberoende i förhållande till Firefly AB enligt god revisorssed i Sverige och har i övrigt fullgjort vårt yrkesetiska ansvar enligt dessa krav.

Vi anser att de revisionsbevis vi har inhämtat är tillräckliga och ändamålsenliga som grund för våra uttalanden.

Styrelsens och verkställande direktörens ansvar

Det är styrelsen som har ansvaret för förslaget till dispositioner beträffande bolagets vinst eller förlust. Vid förslag till utdelning innefattar detta bland annat en bedömning av om utdelningen är försvarlig med hänsyn till de krav som bolagets verksamhetsart, omfattning och risker ställer på storleken av bolagets egna kapital, konsolideringsbehov, likviditet och ställning i övrigt.

Styrelsen ansvarar för bolagets organisation och förvaltningen av bolagets angelägenheter. Detta innefattar bland annat att fortlöpande bedöma bolagets ekonomiska situation och att tillse att bolagets

organisation är utformad så att bokföringen, medelsförvaltningen och bolagets ekonomiska angelägenheter i övrigt kontrolleras på ett betryggande sätt. Verkställande direktören ska sköta den löpande förvaltningen enligt styrelsens riktlinjer och anvisningar och bland annat vidta de åtgärder som är nödvändiga för att bolagets bokföring ska fullgöras i överensstämmelse med lag och för att medelsförvaltningen ska skötas på ett betryggande sätt.

Revisorns ansvar

Vårt mål beträffande revisionen av förvaltningen, och därmed vårt uttalande om ansvarsfrihet, är att inhämta revisionsbevis för att med en rimlig grad av säkerhet kunna bedöma om någon styrelseledamot eller verkställande direktören i något väsentligt avseende:

- företagit någon åtgärd eller gjort sig skyldig till någon försummelse som kan föranleda ersättningsskyldighet mot bolaget, eller
- på något annat sätt handlat i strid med aktiebolagslagen, årsredovisningslagen eller bolagsordningen.

Vårt mål beträffande revisionen av förslaget till dispositioner av bolagets vinst eller förlust, och därmed vårt uttalande om detta, är att med rimlig grad av säkerhet bedöma om förslaget är förenligt med aktiebolagslagen.

Rimlig säkerhet är en hög grad av säkerhet, men ingen garanti för att en revision som utförs enligt god revisionssed i Sverige alltid kommer att upptäcka åtgärder eller försummelser som kan föranleda ersättningsskyldighet mot bolaget, eller att ett förslag till dispositioner av bolagets vinst eller förlust inte är förenligt med aktiebolagslagen.

Som en del av en revision enligt god revisionssed i Sverige använder vi professionellt omdöme och har en professionellt skeptisk inställning under hela revisionen. Granskningen av förvaltningen och förslaget till dispositioner av bolagets vinst eller förlust grundar sig främst på revisionen av räkenskaperna. Vilka tillkommande granskningsåtgärder som utförs baseras på vår professionella bedömning med utgångspunkt i risk och väsentlighet. Det innebär att vi fokuserar granskningen på sådana åtgärder, områden och förhållanden som är väsentliga för verksamheten och där avsteg och överträdelser skulle ha särskild betydelse för bolagets situation. Vi går igenom och prövar fattade beslut, beslutsunderlag, vidtagna åtgärder och andra förhållanden som är relevanta för vårt uttalande om ansvarsfrihet. Som underlag för vårt uttalande om styrelsens förslag till dispositioner beträffande bolagets vinst eller förlust har vi granskat styrelsens motiverade yttrande samt ett urval av underlagen för detta för att kunna bedöma om förslaget är förenligt med aktiebolagslagen.

Stockholm den 24 mars 2023

Ernst & Young AB

Linn Haslum Lindgren
Auktoriserad revisor



BOLAGSSTYRNING

BOLAGSSTYRNING

Fireflys styrelse och ledning arbetar aktivt med ägarstyrning och den största ägaren finns representerad i styrelsen.

ÅRSSTÄMMAN

Årsstämman är det beslutande organet där samtliga aktieägare kan delta. På årsstämman behandlas bolagets utveckling och beslut tas i ett antal viktiga ärenden såsom utdelning, ersättning till styrelse och revisorer, förändringar i bolagsordning, tillsättning av revisorer och val av styrelse.

STYRELSEN

Styrelsen består av fem ledamöter inklusive verkställande direktören. Styrelsens ledamöter representerar bred kompetens såväl som lång erfarenhet från olika verksamheter. Styrelsen bestod under 2022 av Erik Mitteregger (ordförande), Elisabet Salander Björklund, Ulf Dahlberg, Anders Lindberg och Lennart Jansson, tillika verkställande direktör.

Styrelsen har under 2022 sammanträtt vid 6 tillfällen utöver det konstituerande styrelsemötet. Utöver standardpunkterna i arbetsordningen, där bolagets verksamhetsutveckling följs upp och diskuteras, har styrelsen under året inriktat sig på frågor rörande Fireflys strategi. Mötesnärvaro: Erik Mitteregger (7), Elisabet Salander Björklund (7), Ulf Dahlberg (7), Anders Lindberg (7) och Lennart Jansson (6).

VALBEREDNING

Vid årsstämman 2022 fattades beslut om att valberedningen inför 2023 års årsstämma skall bestå av representanter för tre av de större aktieägarna. Styrelsens ordförande har efter tredje kvartalets utgång kontaktat de tre största aktieägarna i bolaget gällande val av ledamot till valberedningen. Om någon av de tre största aktieägarna avstått sin rätt att utse ledamot till valberedningen har frågan gått vidare till nästa aktieägare i storlek.

Den nuvarande valberedningen består av: Magnus Vahlquist, valberedningens ordförande, representerar sig själv, Erik Mitteregger, representant för Erik Mitteregger förvaltnings AB och Birgitta Svensson, representerar sig själv.

Valberedningen lägger inför årsstämman fram förslag till styrelse och tar härvid hänsyn till styrelsemedlemmarnas kompetens och erfarenhet, samt tar hänsyn till inkomna förslag. Valberedningen förbereder även frågor som relaterar till styrelsens ersättning.

ERSÄTTNING TILL STYRELSE OCH VERKSTÄLLANDE DIREKTÖR

Ersättningen till styrelsen uppgick under året till 330 tkr (315 tkr). Styrelsens ordförande avsåg sig sitt arvode för 2022, såsom för år 2021. Till övriga styrelseledamöter utbetalades sammanlagt 330 tkr (315 tkr). För styrelseledamot som är anställd i bolaget utgår inget arvode.

Frågor om ersättning till verkställande direktören behandlas av hela styrelsen. Verkställande direktören, som är ledamot i styrelsen, deltar inte i detta beslut. Bolagets verkställande direktör erhöll under året en fast lön på 2 098 tkr (2 191 tkr) och 1 631 tkr (1 337 tkr) i tantiem. Tantiemet till verkställande direktören kan uppgå till högst en årslön. Uppsägningstiden från bolagets sida är tolv månader och från verkställande direktör sex månader. Sker uppsägningen från företagets sida utgår utöver uppsägningslön ett avgångsvederlag motsvarande tolv månadslöner.

REVISORER

Revisorer utses av årsstämman. Nuvarande revisorer valdes år 2022 och den gällande mandattiden är ett år varvid nyval föreligger vid årsstämman 2023. Revisorerna har till uppgift att på aktieägarnas vägnar granska bolagets årsredovisning och bokföring samt styrelsens och verkställande direktörens förvaltning.

LEDNINGSGRUPPEN

Ledningsgruppen, som består av verkställande direktören och avdelningschefer, har kontinuerliga möten där strategiska frågor samt operativa ärenden behandlas.

INTERNKONTROLL

Styrelsen får varje månad en detaljerad rapport innehållande bland annat resultat, prognoser, statistik avseende försäljning, täckningsgrad och andra parametrar som är viktiga för att styrelsen skall kunna ha god kunskap om och kontroll av vad som händer i bolaget.



STYRELSE



Erik Mitteregger f 1960
Ordförande sedan 2013, medlem sedan 2003

Aktieinnehav: 2 250 000 aktier.
Andra åtaganden: Styrelseordförande i Brilliant Future AB och Wise Group AB. Styrelseledamot i Fasadglas Bäcklin AB och Erik Mitteregger förvaltnings AB.
Bakgrund: Erik var ansvarig för aktieanalys och medlem av koncernledningen av Alfred Berg fondkommission 1989-1995. Grundare och fondförvaltare Brummer & Partners 1995-2002. Egna investeringar och ett antal olika styrelseuppdrag 2002 till idag.
Utbildning: Civilekonom, Handelshögskolan, Stockholm.



Elisabet Salander Björklund f 1958
Medlem sedan 2012

Aktieinnehav: 3 400 aktier.
Andra åtaganden: Elisabet är styrelseledamot i Arevo AB, AB Karl Hedin (m fl bolag ägda av Karl Hedin), Karl Hedin stiftelse, Sveaskog AB, Marcus Wallenberg Prize Foundation och Infinited Fiber Company Oy. Medlem i Kungliga Skogs- och Lantbruksakademien och Kungliga Ingenjörsvetenskapsakademien.
Bakgrund: Elisabet var VD för Bergvik Skog AB 2010 - 2019. Tidigare har Elisabet arbetat som Executive Vice President och Senior Executive Vice President på Stora Enso (1995-2010) och i AssiDomän/Domänverket (1981-1994) var hon Managing Director och Timber Manager.
Utbildning: Jägmästare, Sveriges Lantbruksuniversitet.



Ulf Dahlberg f 1957
Medlem sedan 2015

Aktieinnehav: 5 039 aktier.
Andra åtaganden: Ulf är VD i UBD Development AB och är verksam inom samhällssäkerhetsfrågor på Säkerhets- och Försvarsföretagen. Han är styrelseledamot i Scandinavian Aviation Consultants Sweden AB och Ek. för. PhotonicSweden samt suppleant i IronGrip AB.
Bakgrund: Tidigare befattningar inkluderar General Manager FLIR Systems och Divisionschef optronik inom Saab.
Utbildning: Civilingenjör, KTH, Flygteknik.



Anders Lindberg f 1956
Medlem sedan 2021

Aktieinnehav: 3 450 aktier.
Andra åtaganden: Anders är Engineering Director på Scania R&D i Södertälje. Han är styrelseledamot i Svenska Institutet för Standarder.
Bakgrund: Anders har haft olika befattningar inom Scania CV AB.
Utbildning: Civilingenjör, KTH, Maskinteknik.



Lennart Jansson f 1958
VD sedan 2000

Anställd sedan: 1980
Aktieinnehav: 79 250 aktier.
Bakgrund: Lennart har tidigare arbetat i bolaget som Utvecklingsingenjör och senare som Teknisk chef.
Utbildning: Gymnasieingenjör, Västergårds Gymnasium.

LEDANDE BEFATTNINGSHAVARE



Lennart Jansson f 1958
VD sedan 2000

Anställd sedan: 1980
Aktieinnehav: 79 250 aktier.
Bakgrund: Lennart har tidigare arbetat i bolaget som Utvecklingsingenjör och senare som Teknisk chef.
Utbildning: Gymnasieingenjör, Västergårds Gymnasium.



Anders Bergström f 1969
General Manager Industriapplikationer sedan 2018

Anställd sedan: 1990
Aktieinnehav: 23 445 aktier.
Bakgrund: Anders har tidigare arbetat i bolaget som Serviceingenjör, Area Sales Manager och Sales Director.
Utbildning: Gymnasieingenjör, Tumba Gymnasium.



Agneta Thelander f 1972
Ekonomichef sedan 2010

Anställd sedan: 2010
Aktieinnehav: 100 aktier.
Bakgrund: Agneta har tidigare varit Ekonomichef på JDSU Nordic och på Vendator, innan dess arbetade hon som Revisor.
Utbildning: Civilekonom, Växjö Universitet.



Tobias Jansson f 1976
Produktionschef sedan 2015

Anställd sedan: 2009
Aktieinnehav: 48 965 aktier.
Bakgrund: Tobias har tidigare arbetat i bolaget som Strategisk Inköpare och som Utvecklingschef, innan dess arbetade han som Inköpare på Plockmatic.
Utbildning: Kandidatexamen i Informatik, Växjö Universitet.





Firefly AB
Heliosgatan 3 | 120 30 Stockholm
Phone +46 (0)8 449 25 00
info@firefly.se | www.firefly.se

