

DELÅRSRAPPORT

Q1- Q3 (juli 2017- mars 2018)



DELÅRSRAPPORT Q1-Q3 (juli 2017 – mars 2018)

Kentima Holding AB (publ) Org.nr 556590-2151

Den positiva utvecklingen fortsatte under Q3 med en hög tillväxt och kraftigt förbättrat resultat. Koncernomsättningen uppgick under bolagets första nio månader till 34 311 (23 500) KSEK, en ökning med 46 procent. Rörelseresultatet ökade till 3 856 KSEK under samma period, en förbättring med 4 755 KSEK jämfört med samma period föregående år. På rullande 12 månader uppgick EBITDA-resultatet till 6 246 KSEK. Försäljningen av egenutvecklade produkter fortsatte också utvecklas positivt under Q3 med en tillväxt på 25 procent, jämfört med samma period föregående år.

RAPPORTPERIOD, Q3 (januari – mars 2018)

- Nettoomsättningen uppgick till 11 693 (8 505) KSEK.
- Personalkostnaderna uppgick till 2 885 (3 328) KSEK.
- Övriga externa kostnader uppgick till 1 095 (1 145) KSEK.
- Resultat före avskrivningar (EBITDA) uppgick till 1 745 (416) KSEK.
- Rörelseresultatet uppgick till 1 315 (64) KSEK. Periodens resultat före skatt uppgick till 1 304 (12) KSEK.
- Kassaflödet från den löpande verksamheten uppgick till 1 070 (1 033) KSEK. Totalt uppgick kassaflödet till -405 (398) KSEK.

RAPPORTPERIOD, Q1-Q3 (juli 2017 – mars 2018)

- Nettoomsättningen uppgick till 34 311 (23 500) KSEK.
- Personalkostnaderna uppgick till 8 690 (9 789) KSEK.
- Övriga externa kostnader uppgick till 3 495 (3 999) KSEK.
- Resultat före avskrivningar (EBITDA) uppgick till 5 143 (156) KSEK.
- Rörelseresultatet uppgick till 3 856 (-899) KSEK. Periodens resultat före skatt uppgick till 3 777 (-1 019) KSEK.
- Kassaflödet från den löpande verksamheten uppgick till 2 023 (-205) KSEK. Totalt uppgick kassaflödet till -705 (494) KSEK.
- Tillgängliga likvida medel vid periodens utgång uppgick till 4 112 (6 182) KSEK inklusive en outnyttjad checkräkningskredit om 3 479 (4 330) KSEK.

Utdrag från VD HAR ORDET

”Bolaget har haft en mycket hög aktivitetsnivå under det senaste året och har inlett flera viktiga samarbeten som kommer att påverka både omsättning och resultat positivt längre fram. Under Q3 har vi förstärkt organisationen med flera nya medarbetare och fortsatt vår intensiva satsning på produktutveckling. Vi har en tydlig strategi, där målsättningen är att vara ett attraktivt tillväxtbolag, inom Automation och Säkerhet, och skapa en långsiktig och stabil tillväxt samtidigt som vi är ett lönsamt bolag med god avkastning till aktieägarna. Efterfrågan på bolagets produkter ökar kontinuerligt samtidigt som intresset för bolaget ökar på den finansiella marknaden. Vi märker att allt fler inser bolagets stora potential och att antalet aktieägare i bolaget ökar”, säger VD, Kent Nilsson.

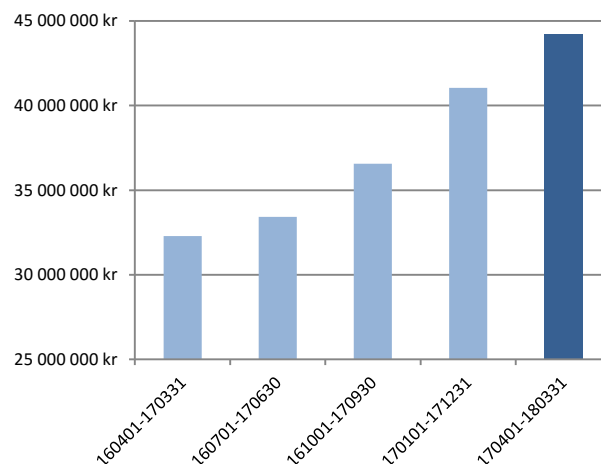
VD HAR ORDET

Det känns fantastiskt roligt och inspirerande att presentera ännu ett starkt kvartal. Bolaget har haft en mycket hög aktivitetsnivå under det senaste året och har inlett flera viktiga samarbeten som kommer att påverka både omsättning och resultat positivt längre fram. Under Q3 har vi förstärkt organisationen med flera nya medarbetare och fortsatt vår intensiva satsning på produktutveckling. Under verksamhetsårets första nio månader ökade omsättningen med 46 procent, jämfört med samma period föregående år och resultatet före avskrivningar (EBITDA) uppgick till 5 143 (156) KSEK. Efterfrågan på bolagets produkter ökar kontinuerligt samtidigt som intresset för bolaget ökar på den finansiella marknaden. Vi märker att allt fler inser bolagets stora potential och att antalet aktieägare i bolaget ökar.

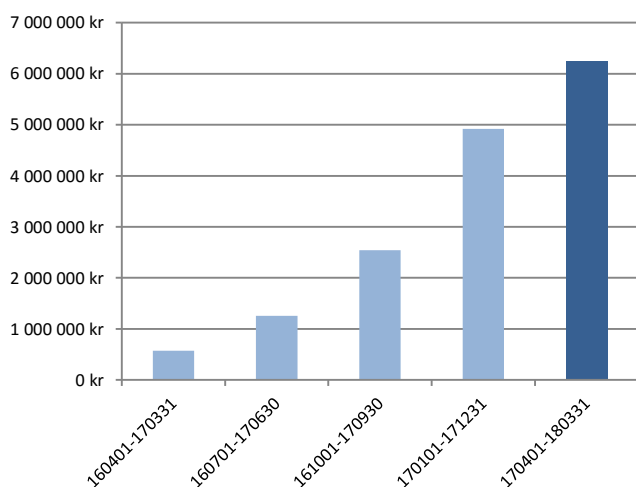
Vi har en tydlig strategi, där målsättningen är att vara ett attraktivt tillväxtbolag, inom Automation och Säkerhet, och skapa en långsiktig och stabil tillväxt samtidigt som vi är ett lönsamt bolag med god avkastning till aktieägarna. Det är en stor utmaning att både öka tillväxten och förbättra resultatet, bedriva utveckling av avancerad teknik och samtidigt ta oss an större projekt som kräver stora resurser.

Våra kunder ska känna sig trygga med att välja produkter från Kentima. Det är därför viktigt för oss att vara en långsiktig och tillförlitlig samarbetspartner som levererar framtidssäkra produkter med hög kvalitet till alla våra OEM kunder och systemintegratörer. Tillsammans med övrig utrustning kan de erbjuda sina kunder den bästa lösningen, oberoende av anläggningens storlek och krav på funktionalitet.

Koncernomsättning, rullande 12 månader



EBITDA-resultat rullande 12 månader



Vi tror att detta är nyckeln till framgång och därför satsar vi stora resurser på utveckling av nya produkter och ny funktionalitet i våra mjukvaror, inom samtliga produktområden. Vi fortsätter vårt arbete med att rekrytera nya medarbetare till våra avdelningar för support, spetskonsulting, försäljning och utveckling.

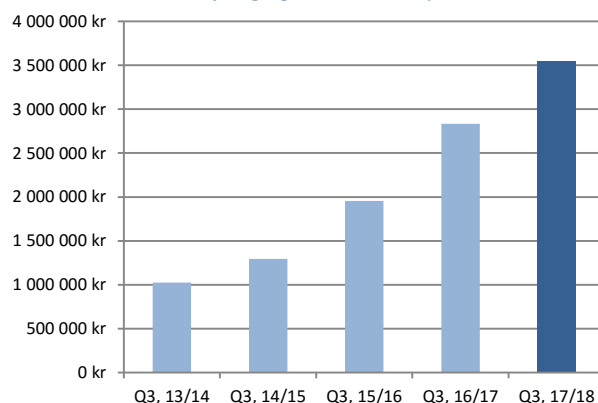
Vi har haft en mycket positiv utveckling under det senaste året, med kraftigt förbättrad koncernomsättning, som under de senaste 12 månaderna ökat från 32 292 KSEK till 44 231 KSEK, samtidigt som EBITDA-resultatet ökat från 573 KSEK till 6 246 KSEK. Den positiva tillväxten för våra egenutvecklade produkter fortsätter och jämför vi försäljningen under Q3 har den ökat med 174 procent på tre år.

Intresset för våra egenutvecklade produkter ökar för varje år och allt fler kunder köper produkter från två eller flera av våra produktområden. Diagrammet till höger visar försäljningsutvecklingen av egenutvecklade produkter under Q3 de fem senaste verksamhetsåren.

Försäljningen av egenutvecklade produkter i Kentima AB inkluderar WideQuick® HMI/SCADA, WideQuick® HMI-Panel, OE Industridatorer, Ethiris® VMS, Ethiris® NVR/NVC och WideQuick® PSIM och är exklusive försäljningen av egenutvecklade produkter till systerbolaget Kentima Control R & D AB.

Kentima AB

Försäljning egenutvecklade produkter, Q3



Automation

I mars förstärkte vi vårt team inom Automation med två nya medarbetare, en produktchef för affärsområdet och en specialist inom fastighetsautomation. Båda har gedigen kunskap och lång erfarenhet från automationsbranschen. Med ett utökat pre-sales arbete kommer försäljningen att påverkas positivt och den högre bemanningen på supportavdelningen innebär att vi kommer kunna erbjuda våra systemintegratörer ännu mera stöd, allt för att underlätta deras arbete och öka intresset för att använda våra produkter. Vi arbetar kontinuerligt med att förstärka vårt utbud inom Automation, både mot industri, VA, maskintillverkare och fastigheter, med nya produkter och med att vidareutveckla våra mjukvaror med funktioner som marknaden efterfrågar.

Vår omfattande satsning på Fastighetsautomation fortsätter och med vår förstärkta organisation kommer vi nu i ännu större utsträckning kunna omvandla feedback från våra systemintegratörer till konkreta förbättringar i vårt HVAC-objektsbibliotek. Vårt erbjudande ger fastighetsägaren ett öppet system som i stort sett är oberoende av fabrikat på PLC och styrsystem. Mjukvaran WideQuick HMI/SCADA skapar ett effektivt, driftsäkert och flexibelt övervakningssystem som tillsammans med övrig utrustning minskar kostnaderna för värme, ventilation, luftkonditionering och flera andra system.



Våra industridatorer blir alltmer efterfrågade och den största tillväxten inom Automation finns inom produktområdet operatörspaneler, som förenklat är en kombination av våra OE industridatorer och mjukvaran WideQuick.

Security

Trygghet i samhället är en viktig fråga och inställningen till övervakning med kameror blir allt mer positiv och det är en av anledningarna till att vi ser en stor tillväxt inom vårt kompletta sortiment av både hård- och mjukvara för avancerad videoövervakning, Ethiris VMS och Ethiris NVR/NVC.

Det blir också viktigare med flexibla, framtidssäkra och användarvänliga lösningar som enkelt kan integreras med andra system för övervakning. Våra videoövervaknings-system används främst för att förebygga brott men är också en viktig del i arbetet med att effektivt lösa olika typer av brott som t.ex. stöld, skadegörelse och misshandel.



Det finns såklart massor av anledningar till att använda sig av övervakning utan att det behöver handla om brott. Ett spännande tillskott bland våra referenser är Anderstorp Racing Club där man använder systemet för att kunna göra rättvisa bedömningar av incidenter eller situationer som uppstår på banan. Systemet används både för livevisning och för att i efterhand kunna granska inspelad video från banan. Vår målsättning är att Ethiris ska vara det självklara valet för all typ av videoövervakning.

Vi samarbetar med flera svenska företag med internationell verksamhet och våra produkter används idag över hela världen i ett stort antal länder. Produkterna finns på flygplatser, gruvor, fängelser, fastigheter, industrier, hotell, biltillverkare, köpcentrum, listan kan göras lång. Det är företag och myndigheter som ställer höga krav på kvalitet, funktion och stabilitet som väljer produkter från Kentima, t ex ABB, Bravida, Domstolsverket, Elajo, DSV, Intersport, Midroc, Polisen, Sandvik, Tetra Pak och Volkswagen. Vi levererar framtidssäkra system och produkter som ständigt vidareutvecklas för att hålla högsta kvalitet, funktionalitet och prestanda, samtidigt som de ska vara enkla att använda och motsvara eller överträffa marknadens förväntningar.



"Kentima har stora möjligheter att fortsätta sin kraftiga tillväxt inom både Automations- och Säkerhetsområdet och jag bedömer att vi under Q4 kommer öka omsättningen och förbättra resultatet jämfört med föregående år"

Kent Nilsson, VD

VÄSENTLIGA HÄNDELSER UNDER Q1-Q3 (juli 2017 – mars 2018)

- Under perioden uppgick koncernens omsättning till 34 311 (23 500) KSEK, en ökning med 46 procent jämfört med samma period föregående år. Under perioden förbättrades koncernens resultat kraftigt och koncernens resultat före avskrivningar (EBITDA) uppgick till 5 143 (156) KSEK.
- Omsättningen i dotterbolaget Kentima AB uppgick under perioden till 19 833 (15 577) KSEK, en ökning med 27 procent, jämfört med samma period föregående år. Försäljningen av egenutvecklade produkter i Kentima AB ökade med 16 procent, jämfört med samma period föregående år. Q3 var ett starkt kvartal för egenutvecklade produkter och tillväxten uppgick till 25 procent, jämfört med samma period föregående år. Försäljningen av egenutvecklade produkter i Kentima AB inkluderar WideQuick® HMI/SCADA, WideQuick® HMI Panel, OE Industridatorer, Ethiris® VMS, Ethiris® NVR/NVC och WideQuick® PSIM.
- Omsättningen i dotterbolaget Kentima Control R & D AB uppgick under perioden till 23 376 (14 233) KSEK, en ökning med 64 procent, jämfört med samma period föregående år. Dotterbolaget har haft en mycket positiv utveckling under de tre första kvartalen. Det är fortsatt svårt att förutse hur utvecklingen kommer att se ut på lång sikt då den påverkas av såväl råvarupriser som investeringar inom gruvbranschen.
- Dotterbolaget Kentima AB undertecknade och inledde två betydelsefulla samarbeten med GKB Security Corporation i Taiwan och SECITS Sweden AB, där GKB är ett internationellt förnyat och helt omarbetat avtal och SECITS ett helt nytt. Båda avtalen har stor potential för bolagets försäljning av säkerhetsprodukter.
- Dotterbolaget Kentima AB erhöll en viktig exportorder. Ordern är viktigt för Kentima ur flera perspektiv och den ger bolaget en bra försäljningstillväxt inom det här produktområdet, men framför allt ger den bolaget större möjlighet att ta liknande affärer i framtiden. Ordervärdet uppgick till 0,7 MSEK.
- Bolaget har förstärkt organisationen med två nya medarbetare som kommer ha en betydande roll inom området Automation. Tjänsterna är Produktchef Automation och Specialist Building Automation.
- Bolaget har påbörjat planeringen av en ny exportsatsning för att successivt återuppta den aktiva, offensiva och uppsökande exportverksamheten under 2018.

VERKSAMHETSRAPPORT FÖR Q1-Q3 (juli 2017 - mars 2018)

Koncernens omsättning

Under perioden uppgick koncernens omsättning till 34 311 (23 500) KSEK, en ökning med 46 procent jämfört med samma period föregående år.

Omsättningen i dotterbolaget Kentima AB uppgick under perioden till 19 833 (15 577) KSEK, en ökning med 27 procent, jämfört med samma period föregående år. Försäljningen av egenutvecklade produkter i Kentima AB ökade med 16 procent, jämfört med samma period föregående år.

Omsättningen i dotterbolaget Kentima Control R & D AB uppgick under perioden till 23 376 (14 233) KSEK, en ökning med 64 procent, jämfört med samma period föregående år.

Koncernens resultat

Under perioden förbättrades koncernens resultat kraftigt och koncernens resultat före avskrivningar (EBITDA) uppgick till 5 143 (156) KSEK. Rörelseresultatet uppgick till 3 856 (-899) KSEK. Periodens resultat före skatt uppgick till 3 777 (-1 019) KSEK.

Koncernens kassaflöde

Kassaflödet från den löpande verksamheten uppgick till 2 023 (-205) KSEK. Totalt uppgick kassaflödet till -705 (494) KSEK.

Finansiell ställning

Tillgängliga likvida medel vid periodens utgång uppgick till 4 112 (6 182) KSEK inklusive en outnyttjad checkräkningskredit om 3 479 (4 330) KSEK.

Investeringar

Förutom aktivering av utvecklingskostnader har koncernen inte gjort några större investeringar. De nya aktiveringarna som gjorts under perioden uppgår till 2 875 KSEK. Koncernen har under perioden skrivit av 1 175 KSEK på aktiverade utvecklingskostnader.

Personal

Medeltalet anställda var 17 (20) personer.

ÖVRIG INFORMATION

Finansiell kalender

2018

8 maj 2018	Delårsrapport Q3, jan-mars 2018
20 september 2018	Bokslutskommuniké 2017/2018
25 oktober 2018	Årsredovisning 2017/2018
15 november 2018	Delårsrapport Q1, juli-sep 2018
20 november 2018	Årsstämma 2018

Aktieinformation

Totalt utstående aktier vid periodens utgång 2018-03-31 uppgick till 29 162 111 st. varav 999 998 är A-aktier. Totalt antal aktieägare den 29 mars 2018 var enligt Euroclear 970 st. Aktien är listad på NASDAQ First North sedan juni 2013 och handel sker med kortnamn KENH.

Revisor

Karin Löwhagen, Auktoriserad revisor
Huvudansvarig
MAZARS SET Revisionsbyrå AB

Karin Löwhagen är vald till revisor för ett år fram till slutet av den årsstämma som hålls för räkenskapsåret 2017/2018.

Granskning och redovisningsprinciper

Denna rapport har inte granskats av bolagets revisorer. Sedan den 1 juli 2014 redovisar koncernen enligt Bokföringsnämndens allmänna råd "K3" (BFNAR 2012:1).

Certified Adviser

Västra Hamnen Corporate Finance AB

Denna information

Denna information är sådan information som Kentima Holding AB (publ) är skyldigt att offentliggöra enligt EU:s marknadsmissbruksförordning. Informationen lämnades, genom nedanstående kontaktpersons försorg, för offentliggörande den 8 maj 2018 kl. 08:25 CET.

För ytterligare information, vänligen kontakta:

VD

Kent Nilsson
046-25 30 40
kent.nilsson@kentima.se

Styrelsens ordförande

Jens Kinnander
0709-99 10 20
jens.kinnander@delphi.se

KONCERNENS RESULTATRÄKNING

	Q3	Q3	9 mån	9 mån	Helår
Belopp i KSEK	2018-03-31	2017-03-31	2018-03-31	2017-03-31	2017-06-30
Rörelsens intäkter					
Nettoomsättning	11 693	8 505	34 311	23 500	33 420
Aktiverat arbete för egen räkning	942	1 128	2 875	3 549	4 564
Övriga rörelseintäkter	0	0	0	0	214
	12 635	9 633	37 186	27 049	38 198
Rörelsens kostnader					
Råvaror och förnödenheter	-3 019	-2 208	-8 335	-6 313	-8 935
Handelsvaror	-3 891	-2 536	-11 523	-6 792	-9 599
Övriga externa kostnader	-1 095	-1 145	-3 495	-3 999	-5 522
Personalkostnader	-2 885	-3 328	-8 690	-9 789	-12 882
Resultat före avskrivningar (EBITDA)	1 745	416	5 143	156	1 260
Avskrivning av materiella och immateriella anläggningstillgångar	-430	-352	-1 287	-1 055	-1 441
Summa rörelsens kostnader	-11 320	-9 569	-33 330	-27 948	-38 379
Rörelseresultat	1 315	64	3 856	-899	-181
Resultat från finansiella poster					
Övriga ränteintäkter och liknande resultatposter	33	-15	73	9	25
Räntekostnader och liknande resultatposter	-44	-37	-152	-129	-169
Summa finansiella poster	-11	-52	-79	-120	-144
Resultat före skatt	1 304	12	3 777	-1 019	-325
Aktuell skatt/uppskjuten skatt	0	0	0	0	-2
PERIODENS RESULTAT	1 304	12	3 777	-1 019	-327
Resultat per aktie, SEK	0,04	0,00	0,13	-0,03	-0,01
Antal aktier					
Per balansdagen	29 162 111	29 162 111	29 162 111	29 162 111	29 162 111
Per balansdagen efter utspädning	29 162 111	29 162 111	29 162 111	29 162 111	29 162 111
Genomsnittligt under perioden	29 162 111	29 162 111	29 162 111	27 675 203	28 046 930
Genomsnittligt under perioden efter utspädning	29 162 111	29 162 111	29 162 111	27 675 203	28 046 930

KONCERNENS BALANSRÄKNING

Belopp i KSEK	9 mån 2018-03-31	9 mån 2017-03-31	Helår 2017-06-30
TILLGÅNGAR			
Anläggningstillgångar			
Immateriella anläggningstillgångar			
Balanserade utgifter för utvecklingsarbeten m.m.	18 285	15 916	16 586
Summa immateriella anläggningstillgångar	18 285	15 916	16 586
Materiella anläggningstillgångar			
Inventarier, verktyg och installationer	161	271	251
Förbättringsutgifter på annans fastigheter	170	181	178
Summa materiella anläggningstillgångar	331	452	429
Summa anläggningstillgångar	18 616	16 368	17 015
Omsättningstillgångar			
Varulager			
Råvaror och förnödenheter	4 736	3 945	4 097
Färdiga varor och handelsvaror	1 781	1 332	1 661
Summa varulager	6 517	5 277	5 758
Kortfristiga fordringar			
Kundfordringar	9 905	6 509	7 523
Aktuell skattefordran	105	102	92
Övriga fordringar	358	4	316
Förutbetalda kostnader och upplupna intäkter	844	653	580
Summa kortfristiga fordringar	11 212	7 268	8 511
Kassa och bank	634	1 852	1 339
Summa omsättningstillgångar	18 363	14 397	15 608
SUMMA TILLGÅNGAR	36 979	30 765	32 623

KONCERNENS BALANSRÄKNING

Belopp i KSEK	9 mån 2018-03-31	9 mån 2017-03-31	Helår 2017-06-30
Eget kapital och skulder			
Eget kapital			
Aktiekapital	3 240	3 240	3 240
Övrigt tillskjutet kapital	38 098	38 098	38 098
Annat eget kapital inkl. årets resultat	-16 062	-20 531	-19 839
Summa eget kapital	25 276	20 807	21 499
Långfristiga skulder			
Checkräkningskredit	2 521	1 670	1 725
Övriga skulder till kreditinstitut	747	1 293	1 382
Summa långfristiga skulder	3 268	2 963	3 107
Kortfristiga skulder			
Leverantörsskulder	4 368	3 038	3 833
Övriga skulder	2 125	1 928	1 945
Upplupna kostnader och förutbetalda intäkter	1 942	2 029	2 239
Summa kortfristiga skulder	8 435	6 995	8 017
SUMMA EGET KAPITAL OCH SKULDER	36 979	30 765	32 623

FÖRÄNDRING AV EGET KAPITAL

Belopp i KSEK	Aktie- kapital	Övrigt till- skjutet kapital	Annat eget kapital inkl. årets resultat	Summa eget kapital
2017-06-30	3 240	38 098	-19 839	21 499
Periodens resultat			3 777	
2018-03-31	3 240	38 098	-16 062	25 276

MODERBOLAGETS RESULTATRÄKNING I SAMMANDRAG

Belopp i KSEK	9 mån 2018-03-31	9 mån 2017-03-31	Helår 2017-06-30
Nettoomsättning	1170	0	260
Övriga rörelseintäkter	0	0	0
Rörelsens kostnader	-917	-757	-1 001
Rörelseresultat	253	-757	-741
Finansnetto	612	581	782
Resultat efter finansiella poster	865	-176	41
Koncernbidrag netto	0	0	-380
Resultat före skatt	865	-176	-339
Skatter	0	0	0
Årets resultat	865	-176	-339

MODERBOLAGETS BALANSRÄKNING I SAMMANDRAG

Belopp i KSEK	9 mån 2018-03-31	9 mån 2017-03-31	Helår 2017-06-30
Finansiella anläggningstillgångar	4 880	4 880	4 880
Omsättningstillgångar	19 575	17 774	18 002
Summa tillgångar	24 455	22 654	22 882
Eget kapital	22 044	21 342	21 179
Kortfristiga skulder	2 411	1 312	1 703
Summa eget kapital och skulder	24 455	22 654	22 882

KONCERNENS KASSAFLÖDESANALYS

Belopp i KSEK	Q3 2018-03-31	Q3 2017-03-31	9 mån 2018-03-31	9 mån 2017-03-31	Helår 2017-06-30
Den löpande verksamheten					
Rörelseresultat	1315	64	3 856	-899	-181
Avskrivningar som belastar detta resultat	430	352	1 287	1 055	1 441
Rörelseresultat före avskrivningar (EBITDA)	1 745	416	5 143	156	1 260
Erhållna räntor och liknande poster	33	-15	73	9	25
Betalda räntor och liknande poster	-44	-37	-152	-129	-169
Betald skatt	-10	-69	-147	-201	-231
Kassaflöde från den löpande verksamheten före förändringar av rörelsekapital	1 724	295	4 917	-165	885
Kassaflöde från förändringar i rörelsekapital:					
Förändring i varulager	-619	-143	-759	-358	-839
Förändring av rörelsefordringar	213	-209	-2 554	489	-754
Förändring av rörelseskulder	-248	1 090	419	-171	879
Förändring av rörelsekapital	-654	738	-2 894	-40	-714
Kassaflöde från den löpande verksamheten	1 070	1 033	2 023	-205	171
Investeringsverksamheten					
Förvärv av materiella anläggningstillgångar	-8	-4	-14	-94	-112
Förvärv av immateriella anläggningstillgångar	-942	-1 127	-2 875	-3 549	-4 564
Kassaflöde från investeringsverksamheten	-950	-1 131	-2 889	-3 643	-4 676
Finansieringsverksamheten					
Tillskott nyemission	0	0	0	3 680	3 680
Kostnad nyemission	0	0	0	-253	-253
Förändring av långfristiga skulder	-525	496	161	915	1 059
Utdelning till aktieägarna	0	0	0	0	0
Kassaflöde från finansieringsverksamheten	-525	496	161	4 342	4 486
ÅRETS KASSAFLÖDE	-405	398	-705	494	-19
Likvida medel vid årets/periodens början	1 039	1 454	1 339	1 358	1 358
Likvida medel vid årets slut	634	1 852	634	1 852	1 339
Likvida medel:					
Kassa och bank	634	1 852	634	1 852	1 339

KONCERNENS NYCKELTAL

	Q3	Q3	9 mån	9 mån	Helår
Belopp i KSEK	2018-03-31	2017-03-31	2018-03-31	2017-03-31	2017-06-30
Resultaträkningen					
Nettoomsättning	11 693	8 505	34 311	23 500	33 420
Rörelseresultat före avskrivningar (EBITDA)	1 745	416	5 143	156	1 260
Rörelseresultat	1 315	64	3 856	-899	-181
Resultat efter finansiella poster	1 304	12	3 777	-1 019	-325
Balansräkningen					
Eget kapital	25 276	20 807	25 276	20 807	21 499
Räntebärande skulder	4 066	3 969	4 066	3 969	3 774
Räntebärande nettoskuld	3 432	2 118	3 432	2 118	2 435
Balansomslutning	36 979	30 765	36 979	30 765	32 623
Investeringar	950	1 131	2 889	3 643	4 676
Medeltal anställda	17	19	17	20	19
Rörelsemarginal (%)	11,2%	0,8 %	11,2%	neg.	neg.
Vinstmarginal (%)	11,5%	0,6 %	11,5%	neg.	neg.
Räntabilitet på eget kapital (%)	5,2 %	0,1 %	14,9%	neg.	neg.
Soliditet, %	68,4%	67,6%	68,4%	67,6%	65,9%
Skuldsättningsgrad	0,5	0,5	0,5	0,5	0,5
Resultat per registrerad aktie (SEK)	0,04	0,00	0,13	-0,03	-0,01
Utdelning per aktie (SEK)					0,00
Antal aktier vid periodens slut (registrering)	29 162 111	29 162 111	29 162 111	29 162 111	29 162 111
Antal aktier vid periodens slut efter utspädning	29 162 111	29 162 111	29 162 111	29 162 111	29 162 111
Genomsnittligt antal aktier under perioden	29 162 111	29 162 111	29 162 111	27 675 203	28 046 930
Genomsnittligt antal aktier efter utspädning	29 162 111	29 162 111	29 162 111	27 675 203	28 046 930
Eget kapital per aktie, kr	0,87	0,71	0,87	0,71	0,74

Definition av nyckeltal:

Rörelsemarginal	Rörelseresultat i % av omsättningen
Vinstmarginal	Rörelseresultat + finansiella intäkter dividerat med omsättningen
Räntabilitet på eget kapital	Resultat före skatt i % av justerat eget kapital
Soliditet	Justerat eget kapital dividerat med balansomslutningen
Skuldsättningsgrad	Skulder + avsättningar dividerat med justerat eget kapital
Resultat per registrerad aktie vid periodens slut	Resultat efter skatt dividerat med antal aktier vid periodens slut
Eget kapital per aktie	Eget kapital dividerat med antalet aktier vid årets slut