



DELÅRSRAPPORT JANUARI-JUNI 2021



Innehåll

DELÅRSRAPPORT JANUARI-JUNI 2021 | 3

VD HAR ORDET | 4

FINANSIELL INFORMATION | 7

XAVITECH - KONCERN | 10

XAVITECH - MODERBOLAG | 17

NOTER | 20

Delårsrapport

JANUARI - JUNI 2021

JANUARI - JUNI 2021

- Nettoomsättningen uppgick till 62,8 (1,7) mkr
- Rörelseresultatet uppgick till 0,7 (1,0) mkr
- Resultat efter skatt uppgick till -0,4 (0,0) mkr
- Resultat per aktie uppgick till -0,01 (0,00) kr

APRIL - JUNI 2021

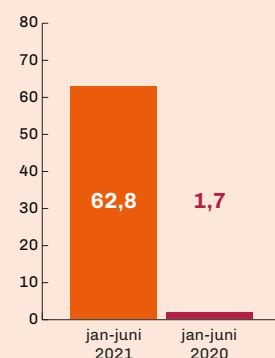
- Nettoomsättningen uppgick till 30,1 (0,6) mkr
- Rörelseresultatet uppgick till -0,4 (0,2) mkr
- Resultat efter skatt uppgick till -0,9 (-0,2) mkr
- Resultat per aktie uppgick till -0,03 (-0,01) kr

KONCERNEN I KORTHET	April-Juni 2021	April-Juni 2020	Jan-Juni 2021	Jan-Juni 2020	Jan-Dec 2020
Nettoomsättning, tkr	30 064	646	62 838	1 683	8 698
EBITDA, tkr	761	260	2 893	1 092	-3 877
Rörelseresultat, tkr	-365	192	650	963	-4 319
Resultat efter skatt, tkr	-889	-209	-400	15	-5 705
Resultat per aktie före och efter utspädning, kr	-0,03	-0,01	-0,01	0,00	-0,29
Tillväxt*, %	4 553,9	7,7	3 633,7	-14,2	160,2
EBITDA*, %	2,5	30,1	4,5	56,2	-42,7
Rörelsemarginal*, %	-1,2	22,2	1,0	49,5	-47,6
Soliditet*, %			27,1	55,8	29,3
Nettokassa*, tkr			-25 599	-9 700	-20 899
Disponibla likvida medel*, tkr			19 081	5 042	20 534
Balansomslutning, tkr			97 903	36 937	102 615
Eget kapital, tkr			25 517	20 620	30 109
Eget kapital per aktie, kr			0,83	1,29	0,94

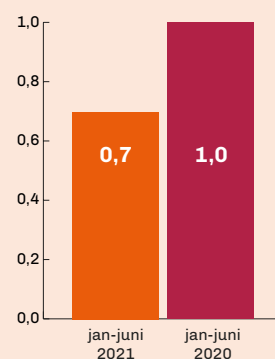
* Definitioner av dessa nyckeltal finns på sidan 15.

Januari-Juni 2021

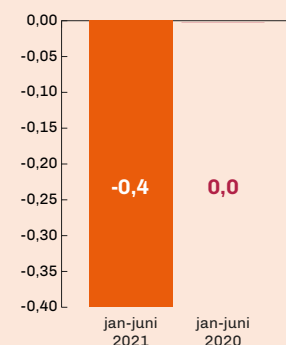
Nettoomsättning, mkr



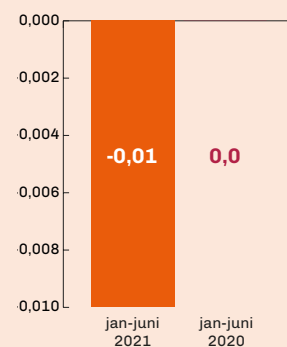
Rörelseresultat, mkr



Resultat efter skatt, mkr



Resultat per aktie, kr



VD har ordet

Det första halvåret har gått ungefär som vi själva hade räknat med, generellt så är det andra kvartalet ofta mer utmanande än det första men vi tycker att det håller ihop på ett bra sätt. Rörelseresultatet är positivt för perioden och vi ser med tillförsikt fram mot det andra halvåret. Fortfarande finns det dock utmaningar som indirekt är kopplade till Coronapandemin men vi känner att vi rör oss i rätt riktning med en fortsatt god efterfrågan inom såväl IT-systemutveckling som förvaltnings- och supporttjänster.

Xavitechs helägda dotterbolag Frontwalker har en målsättning att växa organiskt men dyker det upp möjligheter för tilläggsförvärv som skulle stärka våra dotterbolag så är vi beredda att agera. Frontwalker har en rörelsemarginal på ca 4 % (se not 4 i denna rapport) och den känner vi är klart möjlig att förbättra, detsamma gäller då även för Xavitech som koncern. Känslan just nu är helt klart positiv, både på lång som kort sikt då vi har påbörjat rekrytering av flera nyckelpersoner som kan vara med och realisera Frontwalkers tillväxtresa de kommande åren. Frontwalker har bara börjat sin resa mot högre omsättning och förbättrade rörelsemarginaler.

Frontwalker har under det andra kvartalet förvärvat bolaget Racasse av Empir Apply (helägt dotterbolag till vår huvudägare Empir Group). Vi är helt övertygade om att Racasse kommer att passa in mycket bra i Frontwalker och kommer att bidra positivt till resultatet. För mer information om Racasse se avsnittet om Frontwalker under "Marknad och kunder" nedan.

Efter rapportperiodens slut offentliggjorde vi att det kommer att ske ett byte av VD i Frontwalker Group. Anders Hibell (nuvarande VD) blir styrelseordförande och Nicklas Rask kommer att tillträda som VD senast den 1 oktober 2021. Nicklas Rask har, under det senaste halvåret, arbetat tillsammans med nuvarande ledning i Frontwalker i syfte att ta Frontwalker till nästa nivå över kommande 3-årsperiod så detta är inte någon dramatisk förändring och vi är helt övertygade om att detta blir en mycket bra lösning för Frontwalker. För mer information om Nicklas Rask så finns pressmeddelandet på vår hemsida.

Xavitech koncernen består idag av det på Nordic SME listade moderbolaget Xavitech AB, och de helägda dotterbolagen IT-koncernen Frontwalker Group, med dotterbolagen Tavana IT, Frontwalker Uppsala, Frontwalker Sundsvall, Frontwalker Malmö, och MSC Solutions, samt Xavitech Micropumps.

Xavitech Micropumps har en tillväxt på ca 30 % för det första halvåret och för det andra kvartalet ca 45 % tillväxt med ett rörelseresultat i paritet med föregående år, se Not 4 i denna rapport. Även Micropumps har fortsatt utmaningar kopplade till pandemin men även här ser vi ljuset i tunneln. Efter rapportperioden har Xavitech ingått avtal om avyttring av samtliga aktier i Xavitech Micropumps. Då VD i Micropumps är köparen så omfattas transaktionen av Leo reglerna och ska

då underställas en extra bolagsstämma den 30 augusti. Denna avyttring är ett led i den fokusering som Xavitech gör mot IT-konsultverksamhet. Mer information om denna avyttring finns på sidan 21 i denna rapport under väsentliga händelser efter rapportperiodens slut.

Som vi tidigare har kommunicerat så antog styrelsen nya finansiella mål i början av året och har etablerat resultat efter schablonskatt, "Earnings" som koncernens viktigaste nyckeltal och vi arbetar utifrån följande mål:

- Xavitech ska ha en i huvudsak organisk tillväxtstrategi och vara vinst- och utdelningsmaximerande.
- Xavitech ska nå en nettoomsättning om ca 166 mkr i slutet av 2023.
- Xavitech ska nå en "Earning", om ca 11 mkr, motsvarande ca 6,6 % av omsättningen i slutet av 2023.

Xavitechs utdelningspolicy för verksamhetsåren 2021 och framåt är att ca 60 % av årets resultat ska delas ut till aktieägarna och ca 40 % användas till amortering av förvärvslånet till Empir Group AB samt nyinvesteringar i verksamheten. Förutsatt att koncernens situation i övrigt så tillåter.

Vaccineringen har kommit en bra bit på vägen nu avseende Coronapandemin vilket naturligtvis är positivt för oss. Vi följer utvecklingen och kommer att anpassa oss för att kunna åstadkomma en så bra värderesa som möjligt för våra aktieägare.

Marknad och kunder

Coronapandemin går mot sitt slutskede och det mesta är åter i "det nya normala". Större acceptans för onlinemöten ger nya möjligheter att effektivisera kundmöten och även ta affärer som inte nödvändigtvis ligger geografiskt nära. Trots utmaningar ser vi positivt på framtiden och med stor tillförsikt.

FRONTWALKER GROUP

- Fler vunna ramavtal
- Återupptagen rekrytering
- Vi växer med förvärv

Frontwalker Group fortsätter att återta sin position på marknaden och vi ser en fortsatt god efterfrågan inom både IT systemutveckling, förvaltning och support.

Frontwalker strategi är att skapa digitala lösningar som gör våra kunder mer konkurrenskraftiga. Vi hjälper företag och organisationer att utveckla sina verksamheter och att lyckas i den digitala förflyttningen. Tillsammans med kunden utvecklar vi skräddarsydda system och lösningar som gör kunderna mer konkurrenskraftiga. Detta gör vi antingen genom att leverera konsulter som är experter inom systemutvecklingsprocessens samtliga roller eller genom att etablera ett nära samarbete där Frontwalker eller dess dotterbolag tar ett helhetsansvar för systemutveckling, förvaltning, drift och support.

Under första halvåret har vi fokuserat på att skapa en stabilare grund att stå på genom att jobba med att förbättra vår lönsamhet tex genom att nyttja alla koncernens resurser på bästa sätt, vi har kommit en bit på väg men det finns fortfarande förbättringar att göra. Positivt är att vi nu ser en tydlig förbättring för våra dotterbolag i Stockholm och i Sundsvall. Vi har också förfinat vår strategi samt att vi nu också påbörjat rekrytering av flera nyckelpositioner som kan vara med och realisera bolagets tillväxtresa de kommande åren.

Under perioden har Frontwalker också förvärvat 100% av aktierna i Racasse AB. Racasse har 15 års erfarenhet av systemutveckling i komplexa systemmiljöer. Deras specialitet, och Racasse spetskunskande, kretsar kring lösningar för hantering av registerinformation - främst för affärsinformationsbranschen men också för kunder med stora interna databaser. Racasse arbetar primärt med segmenten affärsinformation, kunddatabassystem och integrerade informationslösningar. Deras lösningar innehåller ofta inslag av datavalidering och matchningar av namn- och adressinformation, eller funktionalitet för målgruppsurval och analys. Den erfarenhet kring kommersiell informationshantering som Racasse har byggt upp genom åren omfattar inte bara tekniska lösningar, utan även kommersiella och juridiska frågeställningar.

Genom förvärvet stärker Frontwalker sin nisch inom affärsinformation och tillsammans med vår mångåriga erfarenhet inom E-hälsa börjar vi få ett allt tydligare nisch och branschfokus.

Generellt blir beläggningen allt bättre och alla indikationer pekar på att marknaden kommer ta mer fart efter sommaren så under Q2 har vi återupptagit rekryteringsarbetet på alla orter.

XAVITECH MICROPUMPS

Marknaden under det andra kvartalet har varit fortsatt positiv även om det inte har visat sig lika tydligt i omsättningen som under det första kvartalet. Befintliga kunder har generellt sett ökat sina verksamheter i och med att nedstängningar under pandemin har börjat lättas. Några få kunder inom affärssegmentet Med Tech har sett en nedgång då efterfrågan på medicinteknisk apparatur för akutvård har minskat av samma

anledning. Andelen nya förfrågningar ökar delvis för att fler utvecklingsprojekt är startade men också för att fokuset på försäljning och mer proaktiv kontakt med kunder och marknadsföring har inletts sedan i början av maj i år. Fortsätter de rådande utsikterna ser det ljus ut att kunna leverera ett bättre resultat än förväntat.

Väsentliga händelser under rapportperioden

Den 15 juni beslutade en extra bolagsstämman att godkänna styrelsens beslut om förvärv av Racasse AB från Empir Apply AB (se ingånget avtal från den 20:e maj). I och med att även den extra bolagsstämman i Empir Group AB samma dag godkände transaktionen var samtliga villkor för transaktionen genomförande uppfyllda. Tillträde beräknades ske omkring den 30 juni 2021, vilket så skedde.

Den 20 maj ingick Xavitech AB, genom sitt helägda dotterbolag Frontwalker Group AB, avtal med Empir Group AB:s helägda dotterbolag Empir Apply AB om förvärv av samtliga aktier i Racasse AB. Köpeskillingen uppgick till 3 000 tkr. Betalning för de förvärvade aktierna i Racasse AB erlades genom säljarrevers om 3 000 tkr. Säljarreversen löper med ränta enligt en årlig räntesats motsvarande SEB:s förvärvslånsränta, som vid utfärdande uppgick till 3,95%. Frontwalker ska återbetala skulden till Empir Apply AB genom kvartalsvisa amorteringar om 75 tkr kronor per kvartal. Skulden, tillsammans med därpå upplupen ränta, ska vara tillfullo återbetald senast den 30 juni 2031. Upplupen ränta ska erläggas kvartalsvis. Avtalet var villkorat ett godkännande av såväl Xavitechs som Empir Groups aktieägare eftersom förvärvet är att betrakta som en närstående transaktion enligt 16a kap. aktiebolagslagen.

Den 12 maj beslutade årsstämman, i enlighet med styrelsens förslag, att dela ut 0,10 kr per aktie för räkenskapsåret 2020. Årsstämman beslutade, i enlighet med förslag från aktieägaren Empir Group AB, att antalet styrelseledamöter ska vara fem ordinarie styrelseledamöter utan styrelsesuppleanter samt att bolaget ska ha ett registrerat revisorsbolag. Genom omval utsågs Pontus Puljer, Torbjörn Nilsson, Lars Kingelin, Lars Save och Lena Sundsvik till styrelseledamöter, samtliga för tiden intill slutet av nästa årsstämma. Lars Save omvaldes till styrelsens ordförande. Det beslutades att genom nyval utse det registrerade revisionsbolaget KPMG AB som Bolagets revisor med den auktoriserade revisorn Henrik Lind som huvudansvarig revisor för tiden intill slutet av nästa årsstämma. Arvoden till styrelsen, i enlighet med förslag från aktieägaren Empir Group, ska utgå med sammanlagt 225 (280) tkr, att fördelas med 75 (60) tkr vardera till styrelsens ledamöter.

Styrelsen bemyndigades att vid ett eller flera tillfällen före nästa årsstämma, med eller utan avvikelse från aktieägarnas företrädesrätt, mot kontant betalning, apportegendom eller

kvittning, besluta om nyemission av aktier, konvertibler och/ eller teckningsoptioner. Syftet med bemyndigandet är att ge styrelsen flexibilitet i arbetet med att säkerställa att bolaget på ett ändamålsenligt sätt kan tillföras kapital och förvärva bolag, verksamheter och andra tillgångar.

Den 1 februari fastställde styrelsen i Xavitech nya finansiella mål samt ny utdelningspolicy med anledning av förvärvet av resterande 51% i Frontwalker Group. Styrelsen för Xavitech har antagit nya mål enligt nedan och etablerat resultat efter schablonskatt, "Earnings" som koncernens viktigast nyckeltal.

- Xavitech ska ha en i huvudsak organisk tillväxtstrategi och vara vinst- och utdelningsmaximerande.
- Xavitech ska nå en nettoomsättning om ca 166 Mkr i slutet av 2023.
- Xavitech ska nå en "Earning", om ca 11 Mkr, motsvarande 6,6% av omsättningen i slutet av 2023.

Enligt den av styrelsen för Xavitech antagna utdelningspolicyn ska cirka 60% av resultatet delas ut till aktieägarna och cirka 40% användas till amortering av förvärvslån och nyinvesteringar i verksamheten förutsatt att koncernens situation så tillåter.

Samtidigt utsåg styrelsen styrelseledamoten Torbjörn Nilsson till ny tillförordnad VD och CFO för Xavitech. Avgående tillförordnad VD Lena Sundsvik kvarstår som ordinarie ledamot i styrelsen.

Koncernens finansiella information har räknats om från K3 till IFRS och denna kvartalsrapport är den andra rapporten enligt IFRS. Omräkning av koncernens räkenskaper till att följa IFRS har skett för räkenskapsåren 2019 och 2020.

CORONAVIRUSET/COVID 19

Världsekonomin har påverkats kraftigt av spridning av Covid-19 till många länder bland annat Sverige. Inom Frontwalker Group såg vi under 2020 minskad aktivitet på kundsidan, i första hand kopplad till den allmänna osäkerheten kring det kommande konjunkturella läget och att våra kunder kortsiktigt hade prioriterat omedelbara praktiska problem i sina verksamheter och ägnat mindre uppmärksamhet åt långsiktiga utvecklingsprojekt. Givet befintlig kundmix bedömer vi däremot risken för omfattande direkta effekter av Covid 19-pandemin som begränsad. De sektorer Frontwalker Group i dagsläget levererar mest till är E-hälsa och offentlig sektor och koncernen har ingen exponering alls mot tex rese- eller restaurangbranschen. Även inom Xavitech Micropumps har verksamheten påverkats av den pågående pandemin som lett till en global ekonomisk nedgång. Trots det så har vi under 2021 sett en ökad omsättning och vi har märkt en viss uppgång hos befintliga kunder.

Sveriges regerings olika stödpaket har under 2020 givit Xavitech Micropumps AB 351 tkr, och Frontwalker Group AB 3 555 tkr, i stöd för att hantera de utmaningar som koncernen ställdes inför med minskade kostnader genom sänkta arbetsgivaravgifter, korttidspermitteringar och minskade sjuklönekostnader. I dagsläget har stödåtgärderna avtagit och inga av bolagen inom Xavitech koncernen har införda åtgärder som exempelvis korttidspermitteringar.

För mer information om händelserna se: xavitechgroup.se

Torbjörn Nilsson, VD
Stockholm, augusti 2021

Finansiell information

JANUARI – JUNI 2021

Omsättning och resultat

Nettoomsättningen under perioden uppgick till 62 838 (1 683) tkr, varav 30 064 (646) tkr under det andra kvartalet. Den främsta anledningen till den stora ökningen är att underkoncernen Frontwalker Group ingår som dotterbolag i Xavitech från mitten av december 2020. I Xavitech Micropumps verksamhet har omsättningen ökat med 30% under perioden och uppgick till 2 210 (1 701) tkr varav 961 (664) tkr under andra kvartalet.

Periodens rörelseresultat uppgick till 650 (963) tkr, varav -365 (192) tkr för det andra kvartalet. Det positiva resultatet från Frontwalker Group har ökat under perioden jämfört med samma period föregående år, men detta på grund av att ett tidigare 49% innehav har ökat till 100%. Koncernen har långsamt återhämtat sig från föregående års effekter av Covid-19, men det tar tid. Föregående år erhöll Frontwalker Group samt Xavitech Micropumps Coronastöd motsvarande 3 219 tkr, varav 2 667 tkr under andra kvartalet. Aktiviteten har ökat hos både nya och återköpande kunder från en låg nivå samtidigt som en satsning sker på att rekrytera nyckelpositioner både i Frontwalker samt Xavitech Micropumps. I samband med detta har moderbolagets verksamhet utökats för att möjliggöra tillväxt framåt.

Finansnetto uppgick under perioden till -1 048 (-948) tkr, varav -522 (-401) tkr i det andra kvartalet. Föregående år ingick Frontwalkerkoncernens resultat i posten andel i intresseföretags resultat, vilket påverkar vid jämförelse. Periodens resultat uppgick till -400 (15) tkr, varav -889 (-209) tkr i det andra kvartalet. Av periodens resultat är -424 (15) tkr hänförligt till moderbolagets aktieägare, varav -839 (-209) tkr för det andra kvartalet.

Kassaflöde och likvida medel

Kassaflödet från den löpande verksamheten uppgick under perioden till 1 593 (1 938) tkr varav 922 tkr (824) tkr under det andra kvartalet. Det positiva kassaflödet från den löpande verksamheten under perioden beror till stor del på att EBITDA resultatet är positivt. I föregående års kassaflöde ingick en utdelning från Frontwalker Group AB.

Kassaflödet från investeringsverksamheten uppgick under perioden till 1 863 (-100) tkr varav 1 847 (-100) tkr under det andra kvartalet. Dessa poster består främst av likvida medel i förvärvat bolag, Racasse AB, uppgående till 1 936 tkr.

Kassaflödet från finansieringsverksamheten uppgick under perioden till -5 909 (2 207) tkr varav -4 196 tkr (-7 933) tkr under det andra kvartalet. Posterna för perioden som för kvartalet består av utdelning, 3 190 tkr, samt amortering av

lån och leasingskuld. Nyupptagna lån uppgår till 4 800 tkr och är mot moderbolaget Empir Group AB. Lånet har använts till att lösa Frontwalker Group AB:s banklån mot SEB. Under perioden föregående år påverkades kassaflödet av genomförda emissioner med 4 041 tkr, varav -1 725 tsek under andra kvartalet.

Det totala kassaflödet uppgick under perioden till -2 453 (-369) tkr, varav -1 427 (-7 209) tkr under andra kvartalet. Den 30 juni 2021 uppgick nettokassan till -25 599 (-9 700) tkr. Vid periodens utgång uppgick likvida medel till 9 281 (4 042) tkr. Därutöver fanns kreditlimiter uppgående till 9 800 (1 000) tkr. Totalt uppgick därmed koncernens disponibla likvida medel till 19 081 (5 042) tkr.

Medarbetare

Xavitech har sysselsatt 131 (5) personer i medeltal under perioden varav 120 (5) personer varit anställda. I det andra kvartalet har Xavitech sysselsatt 133 (5) personer varav 122 (5) varit anställda. Utöver de anställda anlätade koncernen 11 (-) underkonsulter i genomsnitt under perioden och 11 (-) i senaste kvartalet. Vid periodens slut uppgick antalet sysselsatta till 149 (5). Underkonsulter sysselsatta genom MSC Frameworks AB har inte beaktats i ovanstående siffror.

Eget kapital

Det totala antalet aktier uppgår till 500 000 aktier av serie A och 31 404 758 aktier av serie B, totalt 31 904 758 aktier. Eget kapital uppgår totalt till 26 517 (20 620) tkr, varav 23 286 (20 620) är hänförligt moderbolagets aktieägare. Xavitech har för närvarande inga teckningsoptionsprogram.

Investeringar

Xavitechs investeringar utgörs nästan uteslutande av förvärv. Xavitech har en goodwill på 55 418 tkr från förvärvet av Fronwalker Group. Per den 30 juni skedde förvärvet av 100% av Racasse AB vilket ökade koncernens goodwill med 3 461 tkr. Totalt goodwill vid perioden slut uppgår till 58 879 tkr.

Investeringar i materiella anläggningstillgångar under perioden uppgår till -104 (-) tkr. Investeringar i finansiella anläggningstillgångar har under perioden skett med 31 (0) tkr.

Moderbolaget

Verksamheten i moderbolaget omfattar finansiering och ägande av dotterföretagen Frontwalker Group och Xavitech Micropumps.

Riskerna för moderbolaget utgörs i allt väsentligt av den operativa verksamhet som bedrivs i dotterbolagen. Moder-

bolagets nettoomsättning uppgick under perioden till 0 (23) tkr. Anställda inom ekonomi/administration är anställda i våra underkoncerner istället för i moderbolaget.

Resultat efter finansiella poster uppgick till -2 329 (1 014) tkr. Under motsvarande period förgående år mottog Xavitech AB en utdelning från intressebolaget Frontwalker Group AB motsvarande 2 940 tkr. Samtidigt har moderbolaget anpassat sin verksamhet med struktur och process för en nivå för en större verksamhet med fokus på tillväxt.

Likvida medel uppgick vid periodens slut till 82 (3 424) tkr. Därutöver finns outnyttjad kreditlimit uppgående till 1 000 (1 000) tkr. Totalt uppgick därmed moderbolagets disponibla likvida medel till 1 082 (4 424) tkr.

Närstående transaktioner

Xavitech har köpt in VD- och CFO-tjänster från Empir Group AB, motsvarande 550 tkr samt revisions- och försäkrings-tjänster (309 tkr). En styrelseledamots bolag har erhållit ersättning för utförda managementtjänster under perioden uppgående till 147 tkr.

Risker och osäkerheter i verksamheten

Koncernen är genom sin verksamhet exponerad för olika slag av finansiella risker såsom marknadsrisk, kreditrisk, likviditetsrisk och affärsrisk. Xavitechs affärsrisk omfattar bland annat prisnivå och åtaganden gentemot kund, förändrade kundkrav, minskad efterfrågan på konsulttjänster, kundkoncentration, förändrat beteende från konkurrenter samt ränterisk. För att fortsätta växa är Xavitech beroende av att kunna utveckla, behålla samt rekrytera kvalificerade medarbetare och samtidigt upprätthålla en personalkostnadsnivå som är rimlig med hänsyn till priset mot kund. Det har tidigare varit stor konkurrens om kvalificerade medarbetare och även om Coronapandemin tillför nya risker så kan det medföra ett förbättrat läge på arbetsmarknaden för koncernen. För mer information om vår syn på Coronapandemin, se sid 21 not 2. I Xavitechs årsredovisning för år 2020, sidan 27-29 under not 3 beskrivs koncernens och moderbolagets risker och riskhantering utförligare. Det bedöms inte ha tillkommit några väsentliga risker utöver de som beskrivs i årsredovisningen.

Utsikter

När vi tittar framåt är vår bedömning att IT-marknaden kommer att återgå till det normaltilstånd som rått i många år, det vill säga att efterfrågan på IT-konsulter är större än utbudet. Ännu återstår mycket att göra i den digitaliseringsprocess som pågår inom snart sagt alla slags verksamheter och som driver efterfrågan av IT-tjänster och bristen på tillgänglig IT-kompetens är ett strukturellt problem som ännu inte har fått sin lösning.

Den omställning till distansarbete som nu sker i samhället bedömer vi kan leda till att många kunder redan vid upphandlingstillfället öppnar upp för möjligheten till leverans på distans, även efter det att restriktionerna om social distansering hävts. Konsekvensen blir i så fall att de geografiska avgränsningarna på marknaden delvis luckras upp, vilket skulle innebära nya affärsmöjligheter men även ökad konkurrens. På en sådan marknad kommer det att bli än viktigare att utveckla och kommunicera sin unicitet, både vad gäller teknisk expertis och branschfarenhet. För Frontwalker Group innebär det en möjlighet att dra fördel av det faktum att vi är en grupp bestående av självständiga enheter, genom att tydligare än idag lyfta fram den expertis och inriktning som finns inom respektive verksamhetsbolag. Vi ser även att distansarbetestrenden ökar våra möjligheter att sälja in vår modell för helhets-taganden kring systemutveckling och systemförvaltning med leverans från våra hemkontor. Frontwalker Group har sedan tidigare en tydligt uttalad ambition att öka andelen inhouse-åtaganden, och vi räknar med att den ökade acceptansen för distansarbete kommer att underlätta den förflyttningen.

För Micropumps så bedömer vi att behovet av utrustning inom patientvård kommer att vara fortsatt högt under en lång tid framöver för att stå bättre rustade inför nästa möjliga pandemi, vilket ger oss en stor potential att växa inom det segmentet. Målsättningen är fortsatt att växa organiskt med många nya projekt och kunder i lagom storlek och det finns ingenting som motsätter att det ska falla väl ut. Marknadens behov av pumpar ökar kontinuerligt och vi är väl positionerade för att växa och ta marknadsandelar. Efter rapportperioden har Xavitech ingått avtal om avyttring av samtliga aktier i Xavitech Micropumps. Då VD i Micropumps är köparen så omfattas transaktionen av Leo reglerna och ska då underställas en extra bolagsstämma den 30 augusti. Denna avyttring är ett led i den fokusering som Xavitech gör mot IT-konsultverksamhet. Mer information om denna avyttring finns på sidan 21 i denna rapport under väsentliga händelser efter rapportperiodens slut.

Finansiell kalender

Delårsrapport Januari-Juni 2021	2021-08-19
Delårsrapport Januari-September 2021	2021-11-11
Bokslutskommuniké 2022	2022-02-10

För ytterligare information kontakta:

Torbjörn Nilsson, CFO & VD
tel: 070-497 57 41 / e-post: torbjorn.nilsson@empirgroup.se

Granskning

Denna rapport har inte varit föremål för revisorernas granskning.

Denna information är sådan information som Xavitech AB är skyldigt att offentliggöra enligt EU:s marknadsmissbruksförordning och lagen om värdepappersmarknaden. Informationen lämnades, genom ovanstående kontaktpersoners försorg, för offentliggörande den 19 augusti 2021 kl. 08.30 CET.

Styrelsen och verkställande direktören försäkrar att delårsrapporten ger en rättvisande översikt av moderbolagets och koncernens verksamhet, ställning och resultat samt beskriver väsentliga risker och osäkerhetsfaktorer som moderbolaget och de företag som ingår i koncernen står inför.

Stockholm den 19 augusti 2021

Lars Save
Ordförande

Lena Sundsvik
Ledamot

Pontus Puljer
Ledamot

Lars Kingelin
Ledamot

Torbjörn Nilsson
Ledamot & tf VD

XAVITECH | KONCERN

Resultaträkning KONCERN

TKR	April-Juni 2021	April-Juni 2020	Jan-Juni 2021	Jan-Juni 2020	Jan-Dec 2020
Nettoomsättning	30 064	646	62 838	1 683	8 698
Övriga rörelseintäkter	750	219	1 359	261	375
Summa rörelsens intäkter	30 814	865	64 197	1 944	9 073
Köpta varor och tjänster	-5 323	-131	-13 717	-317	-1 778
Övriga externa kostnader	-2 906	-636	-5 251	-921	-2 686
Personalkostnader	-21 824	-926	-42 336	-1 616	-6 419
Av- och nedskrivningar	-1 125	-68	-2 243	-129	-442
Andel i intresseföretags resultat	-	1 088	-	2 002	-2 067
Summa	-31 179	-673	-63 547	-981	-13 392
Rörelseresultat	-365	192	650	963	-4 319
Resultat från finansiella poster					
Räntekostnader och liknande resultatposter	-522	-401	-1 048	-948	-1 345
Summa resultat från finansiella resultatposter	-522	-401	-1 048	-948	-1 345
Resultat före skatt	-887	-209	-398	15	-5 664
Skatt	-2	-	-2	-	-42
Periodens resultat	-889	-209	-400	15	-5 705
Periodens resultat hänförligt till moderbolagets aktieägare	-839	-209	-424	15	-5 705
Innehav utan bestämmande inflytande	-49	-	24	-	-
Resultat per aktie, räknat på periodens resultat hänförligt till moderbolagets aktieägare före och efter utspädning, kr	-0,03	-0,01	-0,01	0,00	-0,29
Genomsnittligt antal aktier före och efter utspädning, tusental	31 905	16 001	31 905	14 282	19 445
Antal aktier vid periodens slut, tusental	31 905	16 001	31 905	16 001	31 905

Koncernens rapport över totalresultatet

TKR	April-Juni 2021	April-Juni 2020	Jan-Juni 2021	Jan-Juni 2020	Jan-Dec 2020
Periodens resultat	-889	-209	-400	15	-5 705
Övrigt totalresultat	-	-	-	-	-
Summa totalresultat för året	-	-	-400	15	-5 705

Årets totalresultat hänförligt till

TKR	April-Juni 2021	April-Juni 2020	Jan-Juni 2021	Jan-Juni 2020	Jan-Dec 2020
Moderbolagets ägare	-839	-209	-424	15	-5 705
Innehav utan bestämmande inflytande	-49	-	24	-	-

Koncernens rapport över finansiell ställning

TILLGÅNGAR

TKR	30 juni 2021	30 juni 2020	31 dec 2021
Anläggningstillgångar			
Goodwill	58 879	-	55 418
Övriga immateriella anläggningstillgångar	134	171	152
Nyttjanderättstillgångar	4 715	65	6 775
Materiella anläggningstillgångar	241	158	293
Finansiella anläggningstillgångar	-	29 059	-
Uppskjuten skattefordran	35	-	26
Andra långfristiga fordringar	18	42	60
Summa anläggningstillgångar	64 021	29 496	62 725
Omsättningstillgångar			
Varulager	894	925	1 000
Kundfordringar	20 421	297	22 022
Fordringar hos koncernföretag	61	-	-
Aktuella skattefordringar	-	64	-
Tecknat ej inbetalt eget kapital	-	1 756	-
Övriga fordringar	395	295	514
Förutbetalda kostnader och upplupna intäkter	2 830	62	4 620
Summa kortfristiga fordringar	24 601	3 399	28 156
Likvida medel	9 281	4 042	11 734
Summa omsättningstillgångar	33 882	7 441	39 890
SUMMA TILLGÅNGAR	97 903	36 937	102 615

Koncernens rapport över finansiell ställning

EGET KAPITAL OCH SKULDER

TKR	30 juni 2021	30 juni 2020	31 dec 2021
EGET KAPITAL			
Aktiekapital (kvotvärde 0,3 (0,3) kr) <i>(Antal aktier 31 904 758 (16 000 908)) varav(500 000 (500 000)) A-aktier (31 404 758 (15 500 908)) B-aktier</i>	9 571	4 800	9 571
Övrigt tillskjutet kapital	56 804	49 576	56 804
Balanserat resultat	-42 665	-33 771	-33 770
Periodens resultat	-424	15	-5 705
Eget kapital hänförligt till moderbolagets ägare	23 286	20 620	26 901
Innehav utan bestämmande inflytande	3 231	-	3 208
Summa eget kapital	26 517	20 620	30 109
SKULDER			
Skulder till kreditinstitut	-	-	2 933
Långfristiga leasingskulder	747	-	2 255
Avsättningar för skatter	493	-	329
Skulder till koncernföretag	34 100	-	27 200
Övriga långfristiga skulder	-	11 782	-
Summa långfristiga skulder	35 340	11 782	32 717
Skulder till kreditinstitut	-	-	2 500
Kortfristiga leasingskulder	3 327	39	3 705
Förskott från kunder	1 605	-	2 563
Leverantörsskulder	5 177	1 267	7 947
Skulder till koncernföretag	3 123	-	173
Skatteskulder	899	-	833
Övriga skulder	8 736	2 177	8 635
Upplupna kostnader o förutb int	13 178	1 052	13 432
Summa kortfristiga skulder	36 046	4 535	39 789
Summa skulder	71 386	16 317	72 506
SUMMA SKULDER OCH EGET KAPITAL	97 903	36 937	102 615

Förändring av eget kapital i sammandrag

TKR	Eget kapital hänförligt till moderbolagets aktieägare	Innehav utan bestämmande inflytande	Totalt eget kapital
Ingående eget kapital, 1 januari 2020	11 582	-	11 582
Förvärv av innehav utan bestämmande inflytande	-	3 208	3 208
Nyemission	26 556	-	26 556
Emissionskostnader	-3 613	-	-3 613
Utdelning	-1 920	-	-1 920
Periodens totalresultat	-5 705	-	-5 705
Utgående eget kapital, 31 december 2020	26 901	3 208	30 109
Ingående eget kapital, 1 januari 2021	26 901	3 208	30 109
Utdelning	-3 190	-	-3 190
Periodens totalresultat	-424	24	-398
Utgående eget kapital, 30 juni 2021	23 286	3 231	26 517
Ingående eget kapital, 1 januari 2020	11 582	-	11 582
Nyemission	13 706	-	13 706
Emissionskostnader	-2 763	-	-2 763
Utdelning	-1 920	-	-1 920
Periodens totalresultat	15	-	15
Utgående eget kapital, 30 juni 2020	20 620	-	20 620

Rapport över kassaflöden

KONCERN

TKR	April-Juni 2021	April-Juni 2020	Jan-Juni 2021	Jan-Juni 2020	Jan-Dec 2020
Den löpande verksamheten					
Resultat före finansiella poster	-365	192	650	963	-4 319
Avskrivningar/Nedskrivningar på materiella/ immateriella tillgångar	1 125	68	2 243	129	442
Övriga ej likviditetspåverkande poster	-	-1 084	-	-2 002	1 967
Erhållen ränta och utdelning	-	980	-	2 940	3 430
Erlagd ränta	-558	-1 135	-618	-1 135	-1 426
Betald inkomstskatt	278	-22	-150	-31	33
Kassaflöde från den löpande verksamheten före förändringar av rörelsekapital	481	-1 001	2 125	864	127
Förändring av rörelsekapital					
Förändring av varulager och pågående arbeten	21	-29	106	11	-64
Förändring av kundfordringar	1 317	205	3 029	559	-647
Förändring av kortfristiga fordringar	-248	-73	1 878	-111	-114
Förändring av leverantörsskulder	-595	1 199	-2 992	426	870
Förändring av kortfristiga skulder	-54	523	-2 553	188	1 968
Summa förändring av rörelsekapitalet	441	1 825	-532	1 074	2 013
Kassaflöde från den löpande verksamheten	922	824	1 593	1 938	2 140
Investeringsverksamheten					
Investeringar i finansiella anläggningstillgångar	-	-100	-	-100	-299
Investeringar i materiella anläggningstillgångar	-104	-	-104	-	-
Övriga finansiella anläggningstillgångar	15	-	31	-	40
Likvida medel i förvärvat bolag	1 936	-	1 936	-	12 125
Kassaflöde från investeringsverksamheten	1 847	-100	1 863	-100	11 866
Finansieringsverksamheten					
Nyemission	-	-1 725	-	4 041	5 818
Utdelning	-3 190	-1 920	-3 190	-1 920	-1 920
Upptagna lån	4 800	-	4 800	-	-
Amortering av leasingskuld	-877	-40	-1 965	-80	-49
Amortering av lån	-4 929	-4 248	-5 554	-4 248	-10 532
Kassaflöde från finansieringsverksamheten	-4 196	-7 933	-5 909	-2 207	-6 683
Periodens kassaflöde	-1 427	-7 209	-2 453	-369	7 323
Likvida medel vid periodens början	10 708	11 251	11 734	4 411	4 411
Likvida medel vid periodens slut	9 281	4 042	9 281	4 042	11 734
Checkkrediter	9 800	1 000	9 800	1 000	8 800
Summa disponibla likvida medel	19 081	5 042	19 081	5 042	20 534

Nyckeltal

KONCERN

	April-Juni 2021	April-Juni 2020	Jan-Juni 2021	Jan-Juni 2020	Jan-Dec 2020
Per aktie					
Resultat per aktie	-0,03	-0,01	-0,01	0,00	-0,29
Eget kapital per aktie	-	-	0,83	1,29	0,94
Anställda					
Anställda, medeltal (st)	122	5	120	5	10
Underkonsulter, medeltal (st)	11	-	11	-	-
Sysselsatta (inklusive underkonsulter), medeltal (st)	133	5	131	5	10
Anställda, periodens slut	134	5	134	5	119
Sysselsatta (inklusive underkonsulter), periodens slut (st)	149	5	149	5	131
Alternativa nyckeltal som inte är definierade enligt IFRS*					
Tillväxt (%)	4 553,9%	7,7%	3 633,7%	-14,2%	160,2%
Rörelsemarginal (%)	-1,2%	22,2%	1,0%	49,5%	-47,6%
EBITDA marginal (%)	2,5%	30,1%	4,5%	56,2%	-42,7%
Soliditet (%)			27,1%	55,8%	29,3%
Nettokassa (tkr)	-	-	-25 599	-9 700	-20 899
Disponibla likvida medel (tkr)	-	-	19 081	5 042	20 534

* Xavitech använder sig av det alternativa nyckeltalet Tillväxt. Tillväxt är ett nyckeltal som Xavitech betraktar som relevant för investerare som vill bedöma om koncernens tillväxtstrategi uppfylls. Nettoomsättningen för respektive period genom nettoomsättningen för respektive period föregående år i %.

Xavitech använder sig av det alternativa nyckeltalet Rörelsemarginal. Rörelsemarginal är ett nyckeltal som Xavitech betraktar som relevant för investerare som vill bedöma koncernens möjligheter att nå upp till en branschmässig lönsamhetsnivå. Rörelseresultatet i förhållande till totala omsättningen.

Xavitech använder sig av det alternativa nyckeltalet EBITDA marginal. EBITDA marginal är ett nyckeltal som Xavitech betraktar som relevant för investerare som vill bedöma koncernens möjligheter att nå upp till en branschmässig lönsamhetsnivå. Rörelseresultatet plus avskrivningar och nedskrivningar i förhållande till totala omsättningen.

Xavitech använder sig av det alternativa nyckeltalet Soliditet. Soliditet är ett nyckeltal som Xavitech betraktar som relevant för investerare som vill bedöma koncernens finansiella stabilitet och uthållighet. Eget kapital i förhållande till summa tillgångar.

Xavitech använder sig av det alternativa nyckeltalet Nettokassa. Nettokassa är ett nyckeltal som Xavitech betraktar som relevant för investerare som vill bedöma koncernens finansiella stabilitet och uthållighet. Koncernens likvida medel med avdrag för koncernens räntebärande skulder. Koncernens leasingsskuld ingår inte i underlaget.

Xavitech använder sig av det alternativa nyckeltalet Disponibla likvida medel. Disponibla likvida medel är ett nyckeltal som Xavitech betraktar som relevant för investerare som vill bedöma koncernens finansiella stabilitet och uthållighet. Koncernens likvida medel inklusive koncernens kreditlimiter.

XAVITECH | MODERBOLAG

Moderbolagets resultaträkningar i sammandrag

TKR	April-Juni 2021	April-Juni 2020	Jan-Juni 2021	Jan-Juni 2020	Jan-Dec 2020
Nettoomsättning	-	-15	-	23	183
Omsättning	-	-15	-	23	183
Rörelsens kostnader	-935	-774	-1 628	-1 002	-2 235
Avskrivningar och nedskrivningar	-	-	-	-	-
Rörelseresultat (EBIT)	-935	-789	-1 628	-979	-2 052
Resultat från finansiella poster	-350	580	-701	1 993	2 125
Resultat efter finansiella poster (EBT)	-1 286	-209	-2 329	1 014	73
Skatt	-	-	-	-	-
Periodens resultat	-1 286	-209	-2 329	1 014	73

Moderbolagets rapport över totalresultatet

TKR	April-Juni 2021	April-Juni 2020	Jan-Juni 2021	Jan-Juni 2020	Jan-Dec 2020
Periodens resultat	-1 286	-209	-2 329	1 014	73
Övrigt totalresultat	-	-	-	-	-
Summa totalresultat för året	-1 286	-209	-2 329	1 014	73

Balansräkning

MODERBOLAG

TILLGÅNGAR

TKR

30 juni 2021

30 juni 2020

31 dec 2021

ANLÄGGNINGSTILLGÅNGAR

Immateriella anläggningstillgångar

Andelar i dotterföretag	58 646	850	58 646
Andelar i intresseföretag	-	30 496	-
Fordringar hos koncernföretag	-	1 262	-
Räntebärande långfristig fordran	-	-	-
Övriga långfristig fordran	2	2	2
Summa anläggningstillgångar	58 648	32 610	58 648

OMSÄTTNINGSTILLGÅNGAR

Kundfordringar	-	-	-
Aktuella skattefordringar	-	30	-
Tecknat ej inbetalt eget kapital	-	1 756	-
Övriga fordringar	176	280	190
Förutbetalda kostnader och upplupna intäkter	60	75	45
Summa kortfristiga fordringar	236	2 142	236
Kassa och bank	82	3 424	1 384
Summa omsättningstillgångar	318	5 566	1 620
SUMMA TILLGÅNGAR	58 966	38 176	60 268

Balansräkning

MODERBOLAG

EGET KAPITAL OCH SKULDER

TKR

	30 juni 2021	30 juni 2020	31 dec 2021
EGET KAPITAL			
Aktiekapital (kvotvärde 0,3 (0,3) kr) (Antal aktier 31 904 758 (16 000 908)) varav (500 000 (500 000)) A-aktier (31 404 758 (15 500 908)) B-aktier	9 571	4 800	9 571
Pågående nyemission	-	7 524	-
Bundet eget kapital	9 571	12 324	9 571
Överkursfond	21 719	9 729	21 719
Balanserat resultat	-962	-608	2 155
Periodens resultat	-2 329	1 014	73
Fritt eget kapital	18 429	10 135	23 947
Summa eget kapital	28 000	22 459	33 519
SKULDER			
Skulder till koncernföretag	21 000	-	21 000
Övriga långfristiga skulder	-	11 782	-
Summa långfristiga skulder	21 000	11 782	21 000
Leverantörsskulder	40	1 205	283
Skulder till koncernföretag	9 851	-	5 098
Övriga kortfristiga skulder	-	2 122	-
Upplupna kostnader och förutbetalda intäkter	76	608	367
Summa kortfristiga skulder	9 966	3 935	5 749
Summa skulder	30 966	15 717	26 749
SUMMA EGET KAPITAL OCH SKULDER	58 966	38 176	60 268

Noter

Not 1

Redovisningsprinciper

Xavitech AB tillämpar International Financial Reporting Standards (IFRS) som de antagits av EU. Delårsrapporten har, för koncernen, upprättats enligt IAS 34, Delårsrapportering och för moderbolaget i enlighet med årsredovisningslagen och Rådet för finansiell rapportering rekommendation RFR 2, Redovisning för juridisk person. Detta är koncernens andra finansiella rapport enligt IFRS med övergångsdatum 1 januari 2020. Koncernen har tidigare tillämpat BFNAR 2012:1 Årsredovisning och koncernredovisning (K3). Övergången till IFRS har skett i enlighet med IFRS 1. Första gången IFRS tillämpas och beskrivs mer i detalj i avsnitt "Övergång till IFRS" i bilaga 1 i Xavitech AB:s delårsrapport för Q1 2021. Moderföretaget har tidigare tillämpat årsredovisningslagen och BFNAR 2012:1 Årsredovisning och koncernredovisning (K3) vid utarbetandet av finansiella rapporter. Från och med 1 januari 2021 tillämpar moderföretaget, som följd av koncernens övergång till IFRS, årsredovisningslagen och RFR 2 Redovisning för juridiska personer.

Upplysningar i enligt IAS 34.16A framkommer förutom i de finansiella rapporterna och dess tillhörande noter i delårsinformationen i bilagan i den finansiella rapporten för Q1. Koncernens redovisningsprinciper beskrivs i denna bilaga med fullständiga redovisningsprinciper. Samma redovisningsprinciper har tillämpats i denna rapport. Alla belopp i denna rapport är angivna i tusentals svenska kronor (tkr) om inget annat anges. Avrundningsdifferenser kan förekomma.

Övergång till IFRS

Från och med den 1 januari 2021 upprättar Xavitech AB sin koncernredovisning i enlighet med International Financial Reporting Standards (IFRS) utgivna av International Accounting Standards Board (IASB) samt tolkningsuttalanden från IFRS Interpretations Committee såsom de antagits av Europeiska unionen (EU). I den första finansiella rapporten enligt IFRS presenterades en jämförelseperiod (31 december 2020). Datum för koncernens övergång till IFRS blev således den 1 januari 2020. Koncernen har till och med räkenskapsåret 2019 upprättat koncernredovisning i enlighet med årsredovisningslagen samt BFNAR 2012:1 (K3). Övergången till IFRS redovisas i enlighet med IFRS 1, "Första gången IFRS tillämpas".

Effekten av övergången till IFRS redovisades direkt mot ingående eget kapital. Tidigare publicerad finansiell information för perioden 2020-01-01 – 2020-12-31, upprättad enligt årsredovisningslagen samt BFNAR 2012:1 (K3), har omräknats till IFRS. Huvudregeln är att samtliga tillämpliga IFRS- och IAS-standarder, som trätt i kraft och godkänts av EU, ska tillämpas med retroaktiv verkan vilket har gjorts av koncernen utan undantag.

I bilaga 1 till delårsrapporten för Q1 redovisas "Bryggan", en sammanställning av effekterna av ovanstående tillämpningar på koncernens rapport över resultatet för perioderna 2020-01-01-01 – 2020-12-31 och 2020-01-01 – 2020-03-31, koncernens rapport över finansiell ställning 1 januari 2020, 31 december 2020 samt per 31 mars 2020.

Goodwill

Goodwill redovisas i balansräkningen som en immateriell anläggningstillgång till anskaffningsvärde med avdrag för eventuella nedskrivningar. Goodwill har allokaterats till kassagenererande enheter och prövas årligen för eventuella nedskrivningsbehov. Prövning av nedskrivningsbehov sker dock oftare om det finns indikationer på att en värdeminskning kan ha inträffat under året.

Uppskjuten skattefordran

Uppskjuten skattefordran hänförlig till underskottsavdrag redovisas som tillgång i den utsträckning det är sannolikt att underskottsavdragen kan avräknas mot överskott vid framtida beskattning. Den 31 december 2020 uppgick koncernens ansamlade underskottsavdrag till cirka 40,9 mkr. I balansräkningen per 2021-06-30 är uppskjuten skattefordran redovisad till 11 (0) tkr.

Not 2

Väsentliga händelser efter rapportperiodens slut

Den 28 juli ingick Xavitech AB avtal med T9 Consulting AB om avyttring av samtliga aktier i Xavitech Micropumps AB. Köpeskillingen uppgår till 2 500 tkr och betalningen erläggs genom del kontant betalning om 500 tkr samt säljrevers om 2 000 tkr. Säljarreversen löper med ränta enligt en årlig räntesats om 5 procent intill dess skulden i dess helhet har återbetalats. Skulden, tillsammans med därpå upplupen ränta, ska vara tillfullo återbetald senast den 28 juli 2031. T9 Consulting AB kontrolleras av Henrik Sjöström. Mot bakgrund av att Henrik Sjöström är VD för Xavitech Micropumps omfattas avyttringen i Xavitech Micropumps till T9 Consulting AB av Leo-reglerna och ska underställas bolagsstämma för godkännande. Aktieöverlåtelseavtalet har därför villkorats av extra bolagsstämmans godkännande. Xavitech har utfärdat en kallelse till extra bolagsstämma som kommer att hållas den 30 augusti 2021.

Den 7 juli pressmeddelade Xavitech AB:s styrelse att till ny VD och koncernchef för Frontwalker Group utse Nicklas Raask som tillträder senast den 1 oktober 2021. Avgående VD Anders Hibell kvarstår tills Nicklas tillträtt och intar då ordförandeskapet i Frontwalker Groups styrelse efter tf ordförande Torbjörn Nilsson. Efter dessa organisationsförändringar kommer styrelsen i Frontwalker Group att bestå av Anders Hibell, ordförande, och Torbjörn Nilsson, ledamot, med Brita Lindblad som suppleant. Under 2021 har Nicklas tillsammans med ledningen för Frontwalker Group genomfört ett strategiskt arbete i syfte att ta Frontwalker-koncernen till nästa nivå över kommande 3-årsperiod.

Coronaviruset/Covid-19

Världsekonomin har påverkats kraftigt av spridning av Covid-19 till många länder bland annat Sverige. Inom Frontwalker Group såg vi under 2020 minskad aktivitet på kundsidan, i första hand kopplad till den allmänna osäkerheten kring det kommande konjunkturella läget och att våra kunder kortsiktigt hade prioriterat omedelbara praktiska problem i sina verksamheter och ägnat mindre uppmärksamhet åt långsiktiga utvecklingsprojekt. Givet befintlig kundmix bedömer vi däremot risken för omfattande direkta effekter av Covid 19-pandemin som begränsad. De sektorer Frontwalker Group i dagsläget levererar mest till är E-hälsa och offentlig sektor och koncernen har ingen exponering alls mot tex rese- eller res-

taurangbranschen. Även inom Xavitech Micropumps har verksamheten påverkats av den pågående pandemin som lett till en global ekonomisk nedgång. Trots det så har vi under sista kvartalet 2020 samt starten av 2021 sett en ökad omsättning och vi har märkt en viss uppgång hos befintliga kunder.

Sveriges regerings olika stödpaket har under 2020 givit Xavitech Micropumps AB 351 tkr, och Frontwalker Group AB 3 555 tkr, i stöd för att hantera de utmaningar som koncernen ställdes inför med minskade kostnader genom sänkta arbetsgivaravgifter, korttidspermitteringar och minskade sjuklöne-kostnader. I dagsläget har stödåtgärderna avtagit och inga av bolagen inom Xavitechkoncernen har införda åtgärder som t.ex. korttidspermitteringar. En utförlig beskrivning av riskerna i Xavitechs verksamhet finns beskrivet i årsredovisningen 2020 på sidorna 27-29.

Not 3

Finansiella instrument per kategory

Koncern

Redovisade värden av finansiella tillgångar och finansiella skulder anses utgöra rimliga approximationer av posternas verkliga värden. Detta eftersom det enligt företagsledningens bedömning inte har skett någon förändring av marknadsräntor eller kreditmarginaler som skulle ha en väsentlig påverkan på det verkliga värdet av koncernens räntebärande skulder. För kundfordringar samt övriga kortfristiga fordringar och skulder anses vidare verkligt värde överensstämma med redovisat värde på grund av den korta löptiden för dessa poster.

Det finns en tilläggsköpeskilling på totalt 1 936 tkr som är bokad som kortfristig skuld i balansräkningen. Tilläggsköpeskillingen regleras under nästkommande kvartal enligt aktieöverlåtelseavtalet.

Not 4

Segmentrapportering

SEGMENTEN REDOVISAS NEDAN:

Xavitechkoncernen delas in i två segment vilka är:

Frontwalker Group består av Xavitechs konsultverksamhet

Xavitech Micropumps består av Xavitechs pumpverksamhet

TKR	Frontwalker Group	Xavitech Micropumps	Totalt	Koncern-gemensam	Interna mellan-havanden	Totalt
JANUARI-JUNI 2021						
Nettoomsättning	61 135	2 210	63 345	-	-507	62 838
varav intern omsättning	507	-	507	-	-	-
Rörelseresultat	2 400	-122	2 278	-1 628	-	650
Finansiella poster	-345	-2	-347	-701	-	-1 048
Resultat efter finansiella poster	2 055	-124	1 931	-2 329	-	-398
JANUARI-JUNI 2020						
Nettoomsättning	-	1 701	1 701	-18	-	1 683
varav intern omsättning	-	-	-	-	-	-
Rörelseresultat	2 002	-60	1 942	-979	-	963
Finansiella poster	-	-	-	-948	-	-948
Resultat efter finansiella poster	2 002	-60	1 942	-1 927	-	15
APRIL-JUNI 2021						
Nettoomsättning	29 369	961	30 330	-	-266	30 064
varav intern omsättning	266	-	266	-	-	-
Rörelseresultat	758	-187	571	-935	-	-365
Finansiella poster	-170	-2	-172	-350	-	-522
Resultat efter finansiella poster	588	-189	399	-1 286	-	-887
APRIL-JUNI 2020						
Nettoomsättning	-	664	664	-18	-	646
varav intern omsättning	-	-	-	-	-	-
Rörelseresultat	1 088	-107	981	-789	-	192
Finansiella poster	-	-	-	-401	-	-401
Resultat efter finansiella poster	1 088	-107	981	-1 190	-	-209
JANUARI-DECEMBER 2020						
Nettoomsättning	4 835	3 902	8 737	-18	-21	8 698
varav intern omsättning	21	-	21	-	-	-
Rörelseresultat	-2 033	-236	-2 269	-2 052	-	-4 320
Finansiella poster	-40	-	-40	-1 305	-	-1 345
Resultat efter finansiella poster	-2 073	-236	-2 309	-3 357	-	-5 664

I segmentet Frontwalker Group för 2020 ingår resultatet från andel i intressebolaget Frontwalker Group.

Not 5

Skulder till kreditinstitut

TKR	KONCERNEN			MODERBOLAGET		
	30 juni 2021	30 juni 2020	31 dec 2020	30 juni 2021	30 juni 2020	31 dec 2020
Kortfristiga skulder till kreditinstitut	-	-	2 933	-	-	-
Övriga långfristiga räntebärande skulder	34 100	11 782	27 200	21 000	11 782	21 000
Kortfristiga skulder till kreditinstitut	-	-	2 500	-	-	-
Övriga kortfristiga räntebärande skulder	780	1 960	-	-	1 960	-
Ställda säkerheter för checkkredit 9 800 tkr (1 000 tkr)	17 800	1 000	17 800	1 000	1 000	1 000
<i>Varav:</i> Företagsinteckningar	17 800	1 000	17 800	1 000	1 000	1 000
Eventualförpliktelser	inga	inga	inga	inga	inga	inga

Not 6

Förvärv

Den 20 maj 2021 ingick Xavitech AB:s dotterbolag Frontwalker Group AB ett avtal om att förvärva 100 % av Racasse AB från Empir Apply AB genom säljrevers uppgående till 3 000 tkr.

Racasse verksamhet består av systemutveckling i komplexa systemmiljöer. Främst kring lösningar för hantering av registerinformation - främst för affärsinformationsbranschen men också för kunder med stora interna databaser. Primära segmenten är affärsinformation, kunddatabassystem och integrerade informationslösningar.

Konsolidering av Racasse sker från och med förvärvsdatumet 30 juni 2021 vilket innebär att balansräkningen konsolideras vid detta datum och resultaträkningen konsolideras per 1 juli 2021. Förvärvsanalysen visar att en goodwillpost uppstår, denna är ej skattemässigt avdragsgill och bedöms vara hänförlig till förväntad lönsamhet, samt förväntade synergieffekter i form av gemensam utveckling av bolagets verksamhet tillsammans med övriga dotterbolag inom Frontwalker Group. Förvärvet tillför Frontwalker Group ytterligare affärsvolym och vi bedömer att förvärvet skall förbättra koncernens resultat från förvärvets start.

Säljreversen löper på 10 år med kvartalsvis amortering och ska vara förfullt återbetald 2031-06-30. Räntesatsen motsvarar SEBs förvärvslåneränta (per 2021-06-30; 3,95%). Då affären betraktades som en närstående transaktion var avtalet villkorat av att en extra bolagsstämma beslutade att transaktionen skulle genomföras. Detta skedde på en extra bolagsstämma den 15 juni 2021. Tillträdesdag var den 30 juni 2021. Säljaren är berättigad till en tilläggsköpeskilling motsvarande Racasse sammanlagda likvida medel (kontanter) på tillträdesdagen. Säljreversen uppgår till 3 000 tkr samt en tilläggsköpeskilling till 1 936 tkr. Total köpeskilling för 100% av aktierna i Racasse uppgår därför till 4 936 tkr

Frontwalker Group har upprättat en förvärvsanalys per 2021-06-30 varvid samtliga förvärvade tillgångar och skulder i förvärvet har upptagits till verkligt värde vilka motsvarar de redovisade värdena i Racasse AB. Förvärvsanalysen baserar sig på balansräkningen per 2021-06-30.

Förvärvsrelaterade utgifter i samband med detta förvärv uppgick till 54 tkr som i Xavitechkoncernens resultaträkning redovisas under externa kostnader. Racasse resultaträkning konsolideras per 1 juli 2021. Om detta förvärv hade blivit förvärvat vid årets början hade Xavitechkoncernens intäkter uppgått till 70 265 tkr med ett positivt resultat på 397 tkr.

Information om förvärvade nettotillgångar och goodwill i Racasse AB är fastställd enligt följande:

TKR	30 juni 2021
KÖPEKILLING	
Säljrevers	3 000
Redovisad som tilläggsköpeskilling	1 936
Sammanlagd köpeskilling	4 936
Verkligt värde på förvärvade tillgångar (se nedan)	1 476
Goodwill	3 461

De tillgångar och skulder som ingick i förvärvet är fastställd enligt följande:

TKR	Verkligt värde
Likvida medel	-
Kundfordringar och andra fordringar	3 394
Materiella anläggningstillgångar	8
Finansiella anläggningstillgångar	-
Immateriella anläggningstillgångar	-
Leverantörsskulder och andra skulder	-1 593
Beräknad skattekostnad på periodens resultat ((-821-2-0,21) *0,206)	-170
Uppskjuten skatt på obeskattade reserver	-164
Förvärvade nettotillgångar	1 476

Samtliga poster i förvärvsanalysen bedöms överensstämma med marknadsvärdet. Då tilläggsköpeskilling betalas ut i början av juli 2021 och då ränteläget är lågt har ingen omräkning till dagens nominella värde skett.



INFORMATION OM BOLAGET

Pressmeddelanden, delårsrapporter och årsredovisningar samt övrig information om koncernen finns på xavitechgroup.se

Bolaget avger ingen framtidsinriktad prognos i denna rapport.

Xavitech AB (publ) | org. nr. 556675-2837 | xavitechgroup.se

Söder Mälarstrand 65 5 tr, 118 25 Stockholm Sverige | T +46(0)611 55 61 00 | F. +46(0)611 78 25 10

© 2021 XAVITECH AB