Teqnions bokslutskommuniké 2023

Q4: oktober-december 2023

Bokslutskommuniké 2023

TEQ Snabbkommuniké 2023

Teqniongruppen gnetar vidare i ett tuffare klimat. Kvartalets omsättning och resultat efter skatt är i nivå med 2022 med hjälp av förvärvade bolag men organiskt minskar försäljningen med nästan 8%. Det är mycket bra sug efter bl.a elkomponenter och försvarsmateriel men fortsatt kärvt i husbyggarbranschen. Vi tappar en procentenhet i EBITA-marginal. Trist! Kassaflödet är bra men kan alltid bli bättre. Vinst per aktie minskar med ca 5% i kvartalet*, första gången på tre år som det går åt fel håll. Motigt! Helåret 2023 bräcker 2022 med 11% i omsättning, 17% i EBITA och 11% i VPA. Förvärvskassan är stark efter sommarens emission och refinansierade krediter. Nu finns verkligen möjligheten att visa vad vi går för. Framåt är vår riktning, uppåt ska vår avkastning!

- Johan Steene, VD och grundare

Koncernen i sammandrag, MSEK	2023 okt-dec	2022 okt-dec	Δ%	2023 jan-dec	2022 jan-dec	Δ%
Nettoomsättning	399,8	388,1	3%	1 475,6	1 324,8	11%
EBITA	43,4	46,1	-6%	170,6	146,1	17%
EBITA-marginal, %	10,8	11,9	--	11,6	11,0	--
Resultat före skatt	45,5	40,4	13%	160,5	138,2	16%
Periodens resultat	33,2	32,8	1%	125,1	110,4	13%
Resultat per aktie före utspädning, SEK	1,93	2,04	-5%	7,54	6,84	10%
Resultat per aktie efter utspädning, SEK	1,93	2,03	-5%	7,51	6,79	11%
Kassaflöde från löpande verksamheten	85,2	81,9	4%	125,2	104,9	19%
Avkastning på eget kapital, %	--	--	--	20,4	27,5	--
Soliditet, %	--	--	--	49,4	41,5	--

* Resultat efter skatt stod still i kvartalet medan nyemissionen i Q3 ökade antalet aktier med ca 5%. Mer information om antal aktier: se sidan 17 i rapporten.

Händelser under kvartalet

- Surge Protection Devices Limited förvärvades i november.
- CFO har sagt upp sig. Kvarstår i sin roll till mitten av mars.

Händelser efter kvartalets utgång

- Inga väsentliga, vanligt gnet.

Styrelsen föreslår att ingen utdelning lämnas för räkenskapsåret 2023 med bedömningen att Teqnion kan skapa överavkastning med kassan.

Om Teqnion

Teqnion AB är en industrikoncern som förvärvar stabila nischbolag med fina kassaflöden för att utveckla och äga med evig horisont. Dotterbolagen leds decentraliserat med stöd från moderbolaget. Vi agerar i flertalet branscher med ledande produkter vilket ger oss god motståndskraft vid konjunktursvängningar och vi har ett gediget industriellt kunnande. För oss är det centralt att fokusera på lönsamhet och långsiktigt hållbara affärsrelationer.

Bolagets aktier TEQ handlas på Nasdaq First North Growth Market.

Johans tankar

Tips för ökat hopp: En härlig sändning på svensk tv från 1989! https://www.youtube.com/watch?v=KRukWWspzGw

Hej teqniåner!
Hur många gånger och hur länge får jag hojta om att ”nu blir det lågkonjunktur” på denna yta innan jag får en rejäl hurvel? Det är sedan länge tjatigt. Jag ber om ursäkt men det är inte bara finansmarknaden som inte vet vilket ben den ska stå på från en vecka till en annan, även den reella ekonomin flackar och är supersvår att tyda. Under senaste kvartalet har vi upplevt försiktigare orderläggning från några tunga industrikunder även om vi håller oss kvar på bra nivåer. Historiskt har vi klarat oss nästintill helt från kundförluster men en stor industrikund i Europa gick i konkurs i höstas där nästan en miljon kronor försvann. Riktigt surt. Det finns även en avmattning i orderingången av mer konsumentnära industriprodukter som för oss ofta hamnar i livsmedels- och restaurangnäringen. Däremot är behovet av elektriska och elektromekaniska komponenter fortsatt jättestort. Våra försvarsmaktsvänner runt om i världen rustar vidare med ett markant växande behov av det våra bolag har att erbjuda. Specialbyggda fordon och utrustning till serviceverkstäder rullar fortsatt på riktigt bra. Diversifiering ger stryktålighet.

Våra två husbolag har slagit rekord i hur många förfrågningar de räknat på under ett år. Dessvärre är det även rekord i hur få offerter som faktiskt blivit affär. Vi har också här drabbats av två hemska kundförluster på tillsammans 2,5 miljoner kronor när större bostadsutvecklare som vi levererat till slogs ut. Det gäller mer än någonsin att bevaka kundfordringar och kunders kreditstatus oavsett bransch. Det är verkligen bleke i husbyggarbranschen så vi biter ihop, samordnar våra redan slimmade resurser för att effektivare leta affärsmöjligheter i både gamla och nya fåror. Vi vet att det vänder och hoppets låga brinner. Vi har ditt drömhus, kom och köp!

Det händer roliga saker också. Två av våra bolag har flyttat sin verksamhet till större bättre lokaler under kvartalet då de hade börjat få växtvärk. Där tappade vi visserligen fart och fokus under själva flyttperioden men de är snart helt uppe på spåret igen, nu med bättre förutsättningar att skapa värde. Ytterligare två bolag i gruppen kommer att flytta till större verksamhetsanpassade lokaler under detta år.

Daniel jagar vidare efter nya förvärv, har näsan mot marken och sniffar upp trender. I Sverige upplevs nu ett visst eftersläp av höga prisförväntningar då många företags-byggare varit flitigt uppvaktade under nollränteåren. När pengar var gratis ville många aktörer tävla om entreprenörers gunst med upptrissade köpeskillingar. De som sett dessa höga värderingar på sina livsverk har min fulla sympati om de nu mentalt ankrat där för en stund. Vi har tid, superbra tålamod och hittar alltid nya vägar.

Precis som det går att sälja nästan vad som helst bara du sänker priset tills kunden säger ja, är det lätt att köpa något om du trissar upp priset tills det blir en affär. Kanske kittlande i stunden men ger såklart undermålig avkastning över tid. Vi avstår hellre och är trygga med att vårt sätt att värdera och förvärva fungerar. De entreprenörer som ger oss förtroendet att ta över ett livsverk ska känna att de gjort en mycket bra affär, att de fått en ny rolig familj att hänga med och att bolaget de älskar stöttas mot framtiden. Det finns fortsatt väldigt många fina bolag som vi pratar med här i landet men vi breddar spaningarna och har smugit igång i UK. Det är väldigt kul och det finns orimligt mycket att utforska, förvärva och lära där. Dessutom bygger vi då en än mer stryktåligare grupp genom att verka på fler marknader.

Johan Steene promenerar i Teqnionkeps.

Affären i fokus, människan i centrum!

Dra ut gnällspiken

”Det finns inget dåligt väder, bara dåliga kläder” instruerades president Macron av vår statsminister inför Sverigebesöket i slutet av januari. Det vet vi stämmer väl, du kan skapa framgång och välmående även under regntunga förutsättningar. Ordspråket kan skruvas till att, det finns inget dåligt samhälle, bara dåliga politiker, det finns ingen dålig konjunktur, bara dåliga företagsledare… I de flesta sammanhang handlar det om att acceptera läget, göra sitt bästa och spela de kort du tilldelats. Ta ansvar, kavla upp ärmarna och börja utföra mer av det som krävs. Gnällspikar dras snabbt ut för att ljudet från dem bara ska pipa till helt kort innan det är borta. Framgång kommer ur målinriktat gnet och lärande med uppmuntrande tillrop mellan strävsamma kollegor. Då behöver inte ens kläderna vara särskilt hightech oavsett väder. Världen erövrades av människor med vilja av stål, klädda i ull som seglade båtar av trä. Nu är det mesta artificiellt, batteridrivet och kläderna är i goretex. Allt förefaller lättare och snabbare på ytan men det underliggande kravet på en genuin vilja att lyckas är detsamma. Jag älskar den viljan.

Vi mäter oss med skalan lönsam tillväxt. Lite kapital ska ge mycket mer kapital. Skalans indikatornål försöker vi trycka upp mot högre höjder genom att vårda våra fina bolag samtidigt som vi allokerar vårt kapital till förvärv av nya kassagenerande vinstbolag. Nya bolag som är bättre än vad vi redan är. Duttar allt framåt uppåt. Det blir aldrig klart och vi är bara i början. Tack och lov!

Run far, be nice!

Johan Steene

VD och grundare

Teqnion ♥ sina bolag

Instagram

LinkedIn

Слава Україні!

Vi är Teqnion

REWARD CATERING
EL&FLEX
KEMA BLUE LINE
GB Verkstads- & Industrivaror AB
WALLMEK i Kungälv AB
ELROND
INNO GUARD
SURGE PROTECTION DEVICES LTD
STANS PRESS
TELTEK PRODUKTKONTROLL
LUNDAHL TRANSFORMERS
K-FAB SCANDINAVIA
SCHILL
INKOM Industrikomponenter AB
WIMA PROPULSION AB
VICKY TEKNIK AB
Nasc Narva Scandinavia
HEM 1
bellegroup coachworks
INJAB KRAFT TEKNIK AB
MARKISCITY SERVICE AB
AIR TARGET
AB GRIMSTORPS BYGGKOMPONENTER
STANWELL TECHNIC LIMITED
CMW
Cellab

Finansiell utveckling för koncernen (1/2)

Resultat före skatt per kvartal, MSEK

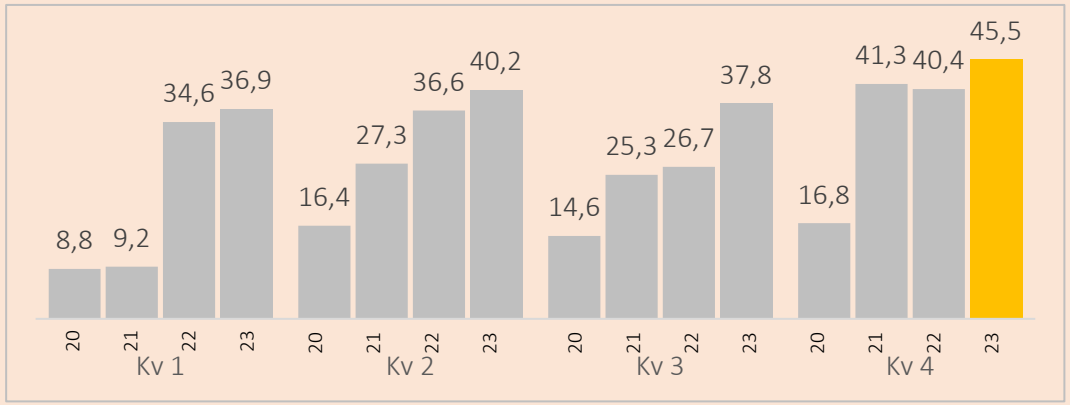

Resultat före skatt helår, MSEK

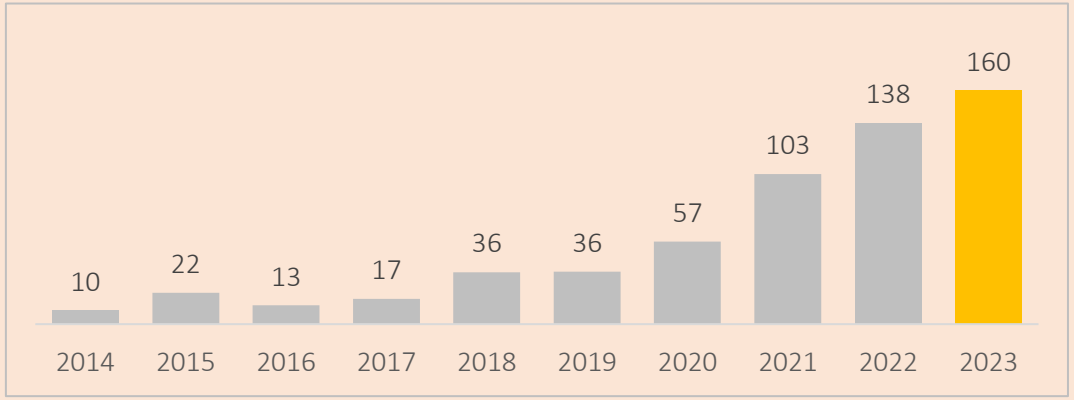

Moderbolagets kostnad som andel av total omsättning, %

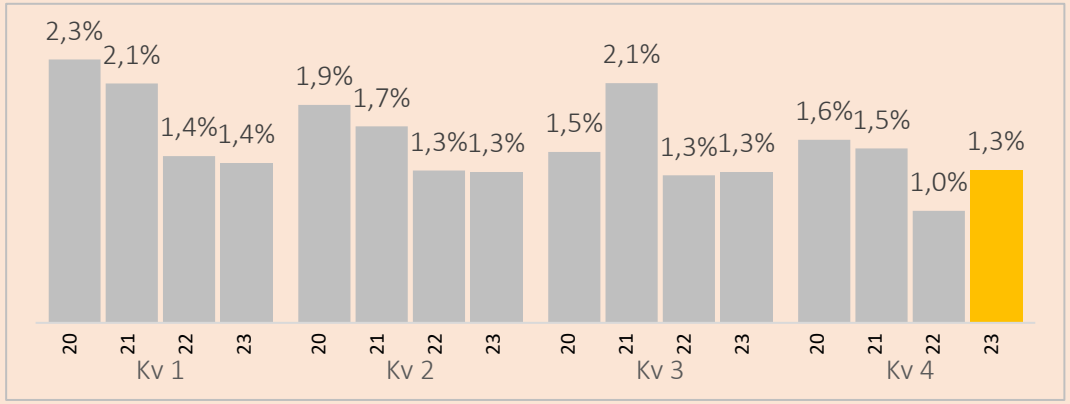

Kommentar

Resultat
Kundförluster påverkar negativt med 3,8 MSEK i kvartalet. Resultatet för helåret har belastas av omvärdering av villkorade köpeskillingar om 4 MSEK och stärkts av erhållna elstöd om 3 MSEK.

Resultat före skatt för fjärde kvartalet är 5 MSEK högre än motsvarande period föregående år, till största delen hänförligt till förvärvade bolag.

Moderbolagets kostnad som andel av total omsättning
Moderbolagets kostnad i förhållande till koncernens omsättning har sjunkit över tid. 2022 Q4 var extra låg då vi inte hade några kostnader för CFO.

Finansiell utveckling för koncernen (2/2)

Nettoomsättning per kvartal, MSEK

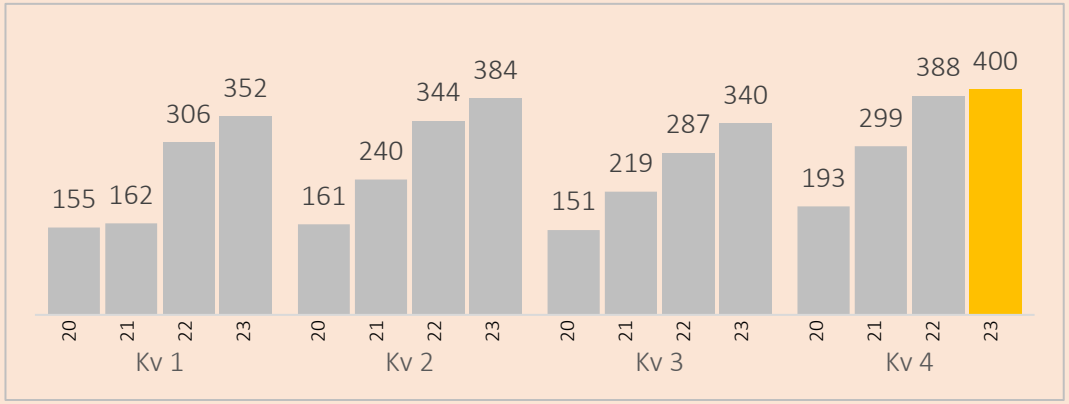

Nettoomsättning helår, MSEK

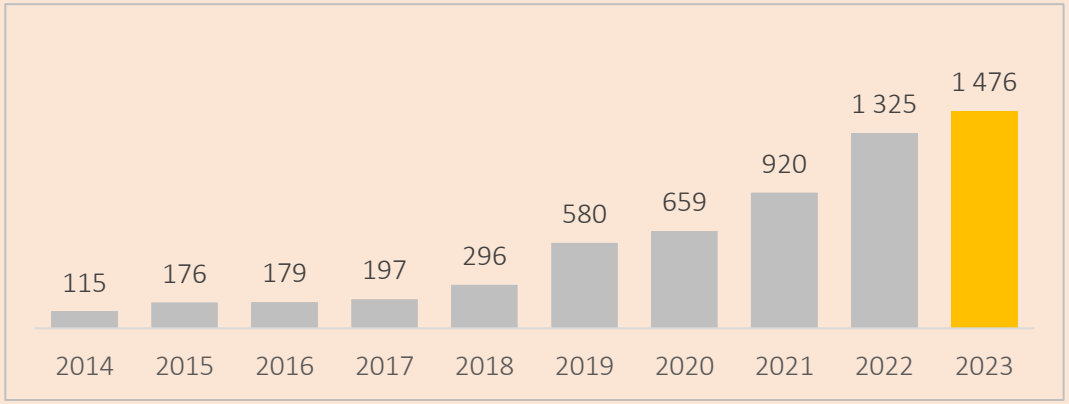

Orderstock*, MSEK

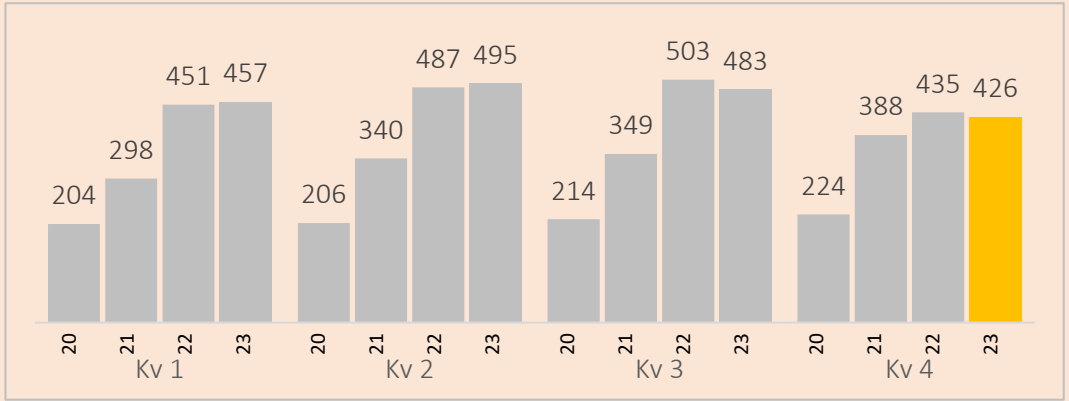

* Orderstocken kan ge en grov indikation på framtida försäljning men är ej perfekt. Längden på orderstocken varierar kraftigt för våra bolag – vissa upp mot ett par år och andra med momentan försäljning. Framtida bolagsmix kan även påverka detta.

Kommentar

Nettoomsättning
Under kvartalet ökade nettoomsättningen med 3% mot föregående år. Ökningen kommer i sin helhet från förvärvade bolag. Organiskt minskade omsättningen med nästan 8%. För helåret ökade nettoomsättningen med 11% men organiskt minskade omsättningen med 1%.

Orderstock
Orderstocken är drygt 2% mindre än motsvarande kvartal 2022.

Säsongsvariationer
Teqnion-koncernens försäljning har ingen väsentlig säsongsvariation.

Wipeboard: Här presenteras några av kvartalets tankar

Nya inblickar kan dyka upp nästa gång…

Hur dotterbolagen bidrar till helheten med vinst innan skatt baserat på förvärvstidpunkt

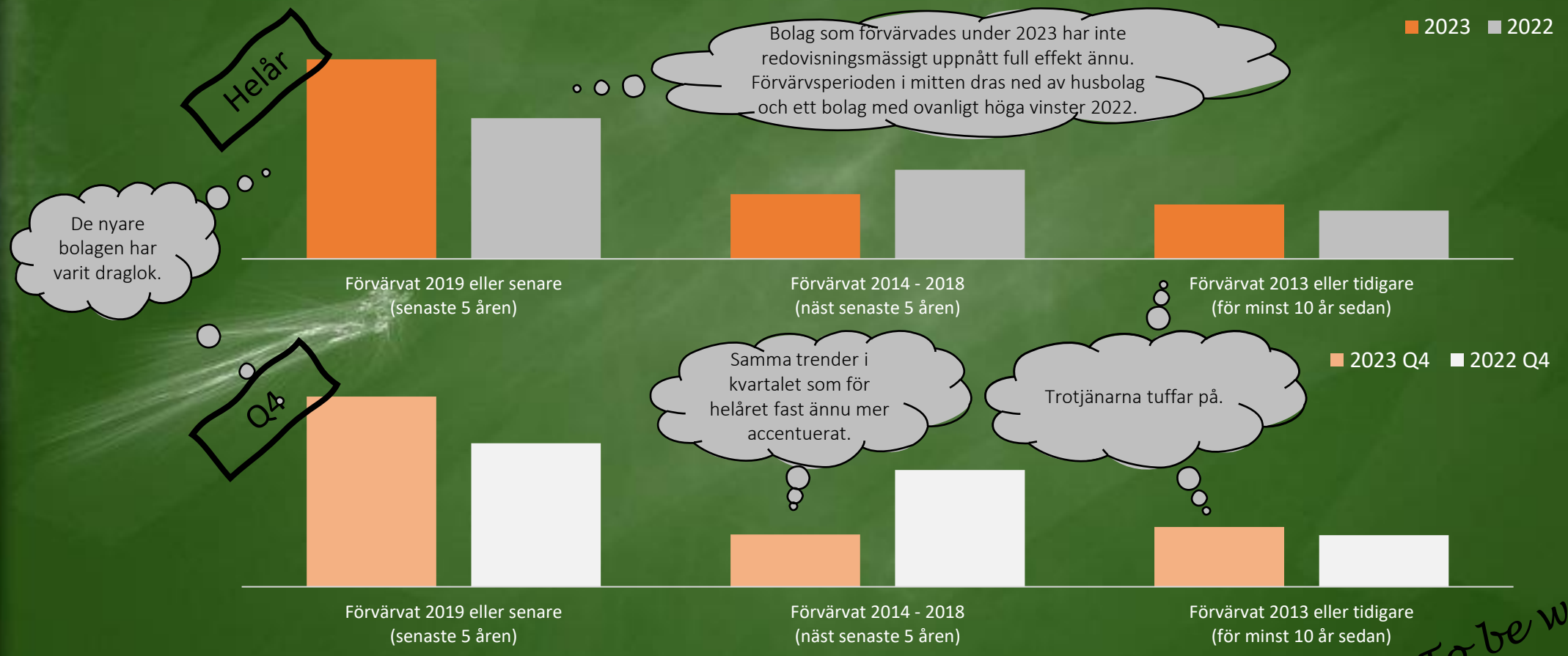

To be wiped!

Likviditet och skuldsättning

Likviditet och skuldsättning

Koncernen i sammandrag, MSEK Belopp i MSEK	2023 31 dec	2022 31 dec
Upplåning från kreditinstitut	215,8	164,1
Leasingskulder	145,0	97,3
Summa räntebärande skulder	360,7	261,4
Likvida medel	199,8	47,3
Nettoskuld	160,9	214,2
Nettoskuld exklusive leasingskulder	15,9	116,9

Kommentar

Likviditet och skuldsättning
Riktad emission under kvartal 3 om 175 MSEK ger en låg nettoskuld. Teqnion har refinansierat befintliga lån under kvartal 4.

Resultatdisposition och Bolagsstämma

Resultatdisposition
Styrelsen föreslår att tillgängliga vinstmedel för räkenskapsåret 2023 överförs i ny räkning.

Årsredovisning och Bolagsstämma
Årsredovisning för räkenskapsåret 2023 kommer att publiceras den 21 mars 2024 på bolagets webbsida samt genom pressmeddelande. Årsstämman kommer att hållas den 23 april 2024.

Nyckelfärdigt labb levererat av INNOGUARD för att forska fram grönt stål.

Finansfilosofi och finansiella mål

Teqnion är alltid på väg. Vi utgår från människor och relationsbyggande för att sikta in oss på lönsamma affärer i avgränsade industrinischer. Uppdraget är att investera våra pengar idag så vi har ännu mera pengar imorgon. Det är ett enkelt mål som går lätt att mäta. Vi håller oss till det som vi förstår och som är begripligt. Vi köper fina specialiserade bolag som drivs av jordnära medarbetare. Under resan försöker vi ha kul och utveckla våra metoder och stärker våra team. Hamnar vi snett tar vi tag i problemet, ordnar till det, lär oss något och går vidare, framåt.

Vår hållbarhetsplan är att Teqnion alltid ska fortsätta växa. Hållbart för oss betyder, förutom att vi ska vara rädda om miljön och jordens ändliga resurser, att vi ska driva vinsttillväxt. Med goda vinster kan vi tryggt fatta rätt beslut och kontinuerligt stärka våra relationer med kollegor, kunder, leverantörer och aktieägare. Teqnion ska alltid skapa värde, följt av att vara bäst på att tillvarata och öka det värdet. Oavsett från vilken riktning och med vilken intensitet som de makroekonomiska vindarna blåser, går vi framåt.

Teqnion vill långt och vi är bara i början av vår resa. Det är viktigt att vi är rädda om vår kultur och att vi är trogna våra enkla arbetssätt där fina kassaflöden är det bästa vi vet. Ledningen är löjligt lojal mot bolaget. Vi är ett gäng med erfarenhet, pannben och vinnarinstinkt. Ett gäng som vill vara sitt bästa.

ÖVERLEVNAD ÖVER ALLT. ALLTID.

Vi är alltid lite småberedda på att vad som helst när som helst kan gå åt skogen. Det innebär att vi aldrig tar risker med bolagets tillgångar som koncernen inte har råd att förlora. Så även om ett högriskprojekt lockar med att ta oss till stjärnorna i ljusets hastighet så använder vi hellre en tryggt beprövad modell som tex levererar lösningar för ökade krav på säker elmiljö.*

Vi säkerställer att vi alltid kan vara med i spel, oavsett muntra eller nattsvarta tider. Rent konkret innebär det att vi aldrig kommer sätta oss i en skuldsituation som begränsar vårt ack så viktiga handlingsutrymme.

TRYGGA INTJÄNING OCH TILLVARATA VÄRDE.

För att Teqnion och respektive dotterbolag ska ha ett tydligt existensberättigande måste vi skapa värde för våra kunder och för våra kunders kunder. Genom att älska säljarbete och alltid ha kundnyttan framför ögonen så lyckas vi med det. Verklig kundnytta blir intäkter med god marginal. Intäkterna fördelas och skapar mer värde för de många, våra bolag, anställda, leverantörer, aktieägare, samhället etc. En affärsmässig symbios enligt denna devis blir långsiktigt hållbar. Ett grovt och enkelt sätt att mäta vårt värdeskapande och därmed graden av existensberättigande är vår rörelsemarginal. Den trimmar vi upp. Vi vill aldrig växa för växandets skull – omsättningsökning jagar vi gärna men bara om det innebär att lönsamheten minst följer med. Vi vänder gärna på de senaste årens snabbväxarmantra och kör: ”if they come – we build”.

Fokuset på lönsamhet motiverar oss också att verkligen ifrågasätta varje spenderad krona. En sparad krona är ju som bekant en tjänad krona… Snäll, snabb och snål, så kan vi vara!

SKAPA AKTIEÄGARVÄRDE.

I läget där vi har stabilitet och tjänar pengar, vilket är det tillstånd vi jobbar för att alltid befinna oss i – då jagar vi på för att
växa vinsten per aktie, vilket är det mått som över tid tydligast driver aktiekursen.

Det betyder i praktiken att vi förvärvar ytterligare lönsamma industriella produktbolag med bra människor, låg risk i affären och goda kassaflöden. Teqnion växer. Vinsten växer. Våra kollegors ansvar och självförverkligande växer. Gruppen blir robustare, mer hållbar. Vi tänker långsiktigt och utnyttjar ränta-på-ränta-effekten genom att allokera vårt kapital till nya fina förvärv. Vi ska till helt nya höjder. Vi arbetar inte med prognoser eller tillväxtmål på årsbasis eftersom vi inte vill pressas till att behöva klämma in sämre kortsiktiga affärer. Vi föredrar ett längre riktmärke på 5 år, då vi ska ha dubblat vinsten per aktie. Ambitionen är högre än så och vår horisont sträcker sig mycket längre. Vi har lämnat stationen men är precis i början av en mycket lång resa.

Vi har skrivit denna sida för att försöka tydliggöra vad vi prioriterar i Teqnionbygget och hoppas att du som är likasinnad Teqnioån vill följa med.

/TEQ-Stab

Låt stå!

** För övrigt så är vårt dotterbolag Surge troligtvis bäst i UK när det kommer till överspänningsskydd.*

Uppföljning av finansiella mål

1. STABILITET

För att aldrig riskera det vi byggt upp och säkerställa hållbar tillväxt krävs en finansiell stabilitet som grund. Detta mål ska alltid vara uppfyllt.

Finansiellt mål 1: Nettoskuld/EBITDA < 2,5

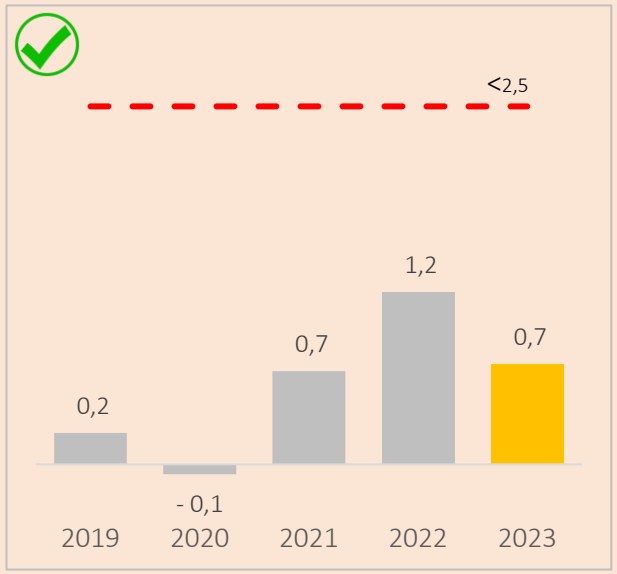

2. LÖNSAMHET

Vi jobbar envetet med våra marginaler och vår lönsamhet. Fokus är på projekt och förvärv med högre lönsamhetsmarginaler än var vi är idag. Innan vi jagar på för fullt framåt ser vi till att befintlig affär är hel och lönsam.

Finansiellt mål 2: EBITA-marginal > 9%

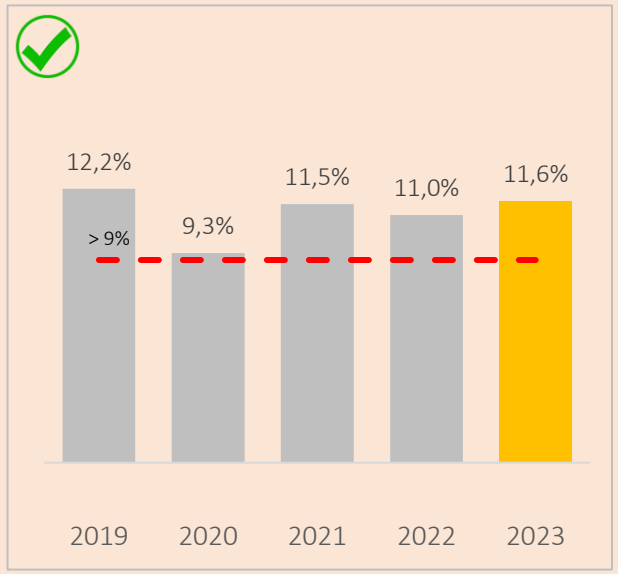

3. AKTIEÄGARVÄRDE

När målen 1. och 2. är uppfyllda är det full fart och fokus på att skapa aktieägarvärde genom att öka vinsten per aktie (VPA). Det sker främst genom förvärv av fina företag. Detta ger den tydligaste kopplingen till värde per aktie över tid för den långsiktiga aktieägaren.

Finansiellt mål 3: > Dubbla VPA vart femte år*

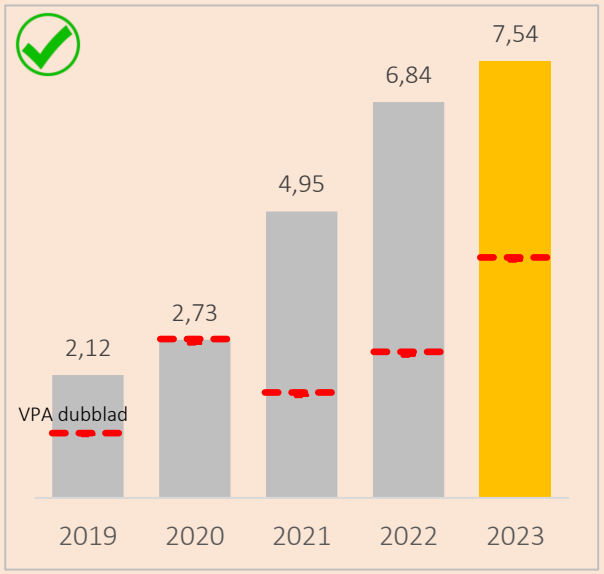

*Röd linje visar vid vilken nivå vinst per aktie har dubblats jämfört med vinst per aktie för fem år sedan.

Aktiekurs och vinst per aktie sedan notering

Aktiekurs (stängningskurs) **och vinst per aktie före utspädning** (VPA) **i sek**

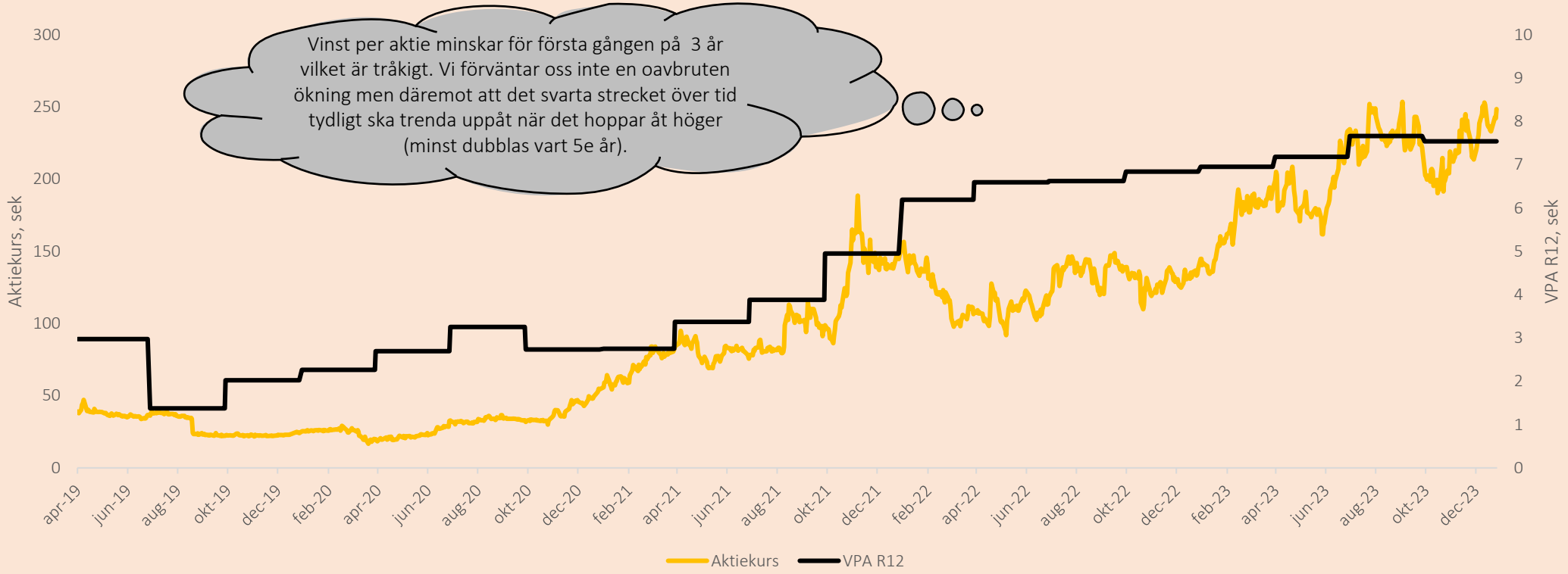

Vår övertygelse är att vår aktiekurs i det längre perspektivet kommer att följa vinsten per aktie. Det är därför vi lägger vårt krut på att långsiktigt öka vinsten per aktie. Grafen ovanför visar det historiska sambandet.

Våra 10 senaste förvärv

Vi träffar kontinuerligt nya spännande bolag (100-150 per år) men endast ett fåtal passerar alla våra screening-kriterier. Vår förvärvstakt förväntas fortsätta vara ojämn under året och mellan år för vi kommer aldrig att förvärva för förvärvandets skull. För att det ska bli affär krävs att bolaget uppvisar hög kvalitet och har en bra kultur på plats. Samtidigt behöver vi komma överens med säljaren om en rimlig värdering.

Förvärv	Tillträde	Nettoomsättning vid förvärvstidpunkt, MSEK
Surge Protection Devices Limited	2023 november	20*)
Schill Reglerteknik Aktiebolag	2023 juni	15*)
Stanwell Group Limited	2023 juni	67*)
Lundahl Transformers AB	2022 oktober	25*)
Reward Catering Limited	2022 september	35
Belle Coachworks Holdings Limited	2022 augusti	40*)
Teltek i Örebro Aktiebolag	2022 januari	40*)
Vicky Teknik AB	2021 november	48*)
INNOGUARD AB	2021 oktober	50*)
Wallmek i Kungälv AB	2021 september	47*)

*) Snitt de senaste tre åren innan förvärv

Team Surge på mässa i UK

Här är Teqnions styrelse, den som pekar ut riktningen…

Per Berggren
Styrelseordförande sedan 2022 samt 2009-2020
Född 1968
Civilekonom från SU
Bakgrund: Medgrundare av Vixar AB
Innehav: 4 903 664 aktier genom Vixar AB som ägs till 50% av Per + 0 optioner

Claes Mellgren
Styrelseledamot sedan 2022
Född 1959
Civilingenjör från LiTH
Bakgrund: Grundare av AQ Group samt koncern-VD under 2010-2018
Innehav: 0 aktier + 0 optioner

Henrik Joelsson
Styrelseledamot sedan 2023
Född 1969
Civilekonomexamen från Handelshögskolan i Stockholm och MBA från INSEAD, Frankrike.
Bakgrund: Investeringsdirektör Ratos 2004-2016 och tidigare på Bain & Company 1995-2003.
Innehav: 0 aktier + 0 optioner

Johan Steene
Styrelseledamot sedan 2012
Född 1973
Civilingenjör i maskinteknik från KTH
Bakgrund: Grundare och VD sedan 2009
Innehav: 961 471 aktier + 0 optioner

Mikael Vaezi
Styrelseledamot sedan 2020
Född 1980
Civilekonom från LU
Bakgrund: Investment manager på Spiltan Invest samt tidigare på Dunross & Co och Sdiptech
Innehav: 25 502 aktier (exklusive Spiltan som äger 1 849 105 aktier) + 0 optioner

Revisor
Carl-Johan Kjellman, BDO Mälardalen AB är huvudansvarig revisor.
Carl-Johan äger inga aktier eller optioner i Teqnion.

…och här är TEQ-stab!

Johan Steene
VD, CEO, grundare och styrelseledamot
Teqniån från starten 2006
Född 1973
Civilingenjör i maskinteknik på KTH
Utanför Teqnion: joggar långt
Innehav: 961 471 aktier + 0 optioner

Maria Johansson
CAO (Redovisningschef)
Teqniån sedan 2008
Född 1976
4-årigt tekniskt gymnasium
Tidigare ekonomuppdrag på olika bolag
Innehav : 33 332 aktier + 1 000 optioner

Mona Axman
COO (Dotterbolagsordförande och VD-coach)
Teqniån sedan 2018
Född 1973
Civilingenjör i kemiteknik på LTH
Tidigare erfarenhet av seniora uppdrag inom Alfa Laval
Innehav : 60 712 aktier + 6 000 optioner

Daniel Zhang
CXO (förvärvsgeneral)
Teqniån sedan 2021
Född 1989
Kandidatexamen i företagsekonomi på HHS
Tidigare på McKinsey, Bain och Textilia
Innehav : 8 000 aktier + 0 optioner

Håkan Wahlberg
CMO (Dotterbolagsordförande och VD-coach)
Teqniån sedan 2021 (arbetat i gruppen sedan 2018)
Född 1966
4-årig tekniskt gymnasium
Tidigare VD och delägare av GBK (nu del av Teqnion)
Innehav : 0 aktier + 0 optioner

Anna-Karin Karlsson
CSO (Dotterbolagsordförande och VD-coach)
Teqniån sedan 2018
Född 1973
Kandidatexamen i maskinteknik på KTH
Tidigare erfarenhet av seniora uppdrag inom Alfa Laval
Innehav : 15 300 aktier + 2 000 optioner

Carina Strid
CFO
Teqniån sedan 2022
Född 1968
Civilekonom Stockholms Universitet
Tidigare erfarenhet av seniora uppdrag inom Ratos
Innehav : 0 aktier + 0 optioner

Koncernens nyckeltal (1/2)

	2023 okt-dec	2022 okt-dec	2023 jan-dec	2022 jan-dec
Belopp i MSEK				
Nettoomsättning	399,8	388,1	1 475,6	1 324,8
EBITDA	59,0	54,9	226,0	185,4
EBITA	43,4	46,1	170,6	146,1
Resultat före skatt	45,5	40,4	160,5	138,2
Periodens resultat	33,2	32,8	125,1	110,4
Marginaler och avkastning, %				
EBITDA-marginal	14,8	14,1	15,3	14,0
EBITA-marginal	10,8	11,9	11,6	11,0
Nettovinstmarginal	8,3	8,5	8,5	8,3
Avkastning på sysselsatt kapital	--	--	18,3	23,4
Avkastning på eget kapital	--	--	20,4	27,5

			2023 31 dec	2022 31 dec
Finansiell ställning, MSEK				
Balansomslutning	--	--	1 488,2	1 070,8
Eget kapital	--	--	735,6	444,5
Likvida medel	--	--	199,8	47,3
Nettoskuld	--	--	160,9	214,2
Nettoskuld/EBITDA, ggr	--	--	0,7	1,2
Nettoskuld, exkl leasingskulder	--	--	15,9	116,9
Nettoskuld, exkl. leasingskulder/EBITDA	--	--	0,0	0,6
Sysselsatt kapital vid periodens slut	--	--	1 096,3	705,9
Soliditet, %	--	--	49,4	41,5

Koncernens nyckeltal (2/2)

	2023 okt-dec	2022 okt-dec	2023 jan-dec	2022 jan-dec
Per aktie, SEK				
Eget kapital per aktie vid periodens utgång	--	--	42,92	27,56
Resultat per aktie före utspädning, SEK	1,93	2,04	7,54	6,84
Resultat per aktie efter utspädning, SEK	1,93	2,03	7,51	6,79
Antal aktier				
Genomsnittligt antal aktier före utspädning	17 138 486	16 129 710	16 564 174	16 129 710
Genomsnittligt antal aktier efter utspädning	17 156 078	16 251 068	16 635 483	16 251 586
Antal utestående aktier vid periodens utgång	--	--	17 138 486	16 129 710
Anställda				
Genomsnittligt antal anställda	486	447	480	421
Antal anställda vid periodens utgång	--	--	482	452

Koncernens resultaträkning

Belopp i MSEK	2023 okt-dec	2022 okt-dec	2023 jan-dec	2022 jan-dec
Nettoomsättning	399,8	388,1	1 475,6	1 324,8
Övriga rörelseintäkter	8,4	8,2	20,1	22,3
Summa	**408,3**	**396,3**	**1 495,7**	**1 347,1**
Rörelsens kostnader				
Förändring av lager av färdiga varor och produkter i arbete	-7,6	-3,8	-10,2	-3,6
Råvaror och förnödenheter	-22,6	-31,1	-93,4	-124,1
Handelsvaror	-186,0	-178,2	-702,5	-631,7
Aktiverat arbete för egen räkning	1,4	-	1,4	-
Övriga externa kostnader	-36,4	-39,5	-117,6	-104,0
Personalkostnader	-91,4	-86,1	-329,9	-287,4
Av och nedskrivningar av materiella och immateriella anläggningstillgångar	-15,5	-9,1	-56,3	-40,5
Övriga rörelsekostnader	-6,7	-2,7	-17,4	-10,9
Summa	**-364,7**	**-350,5**	**-1 326,0**	**-1 202,2**
Rörelseresultat	**43,5**	**45,8**	**169,7**	**144,9**
Finansiella intäkter	1,2	0,3	4,6	4,0
Finansiella kostnader	0,8	-5,7	-13,8	-10,7
Resultat från finansiella poster	**2,0**	**-5,4**	**-9,2**	**-6,7**
Resultat före skatt	**45,5**	**40,4**	**160,5**	**138,2**
Inkomstskatt	-12,4	-7,6	-35,4	-27,8
Periodens resultat	**33,2**	**32,8**	**125,1**	**110,4**
Periodens resultat hänförligt:				
Moderföretagets aktieägare	33,1	33,0	125,0	110,3
Innehav utan bestämmande inflytande	0,1	-0,2	0,1	0,1
Resultat per aktie före utspädning, SEK	**1,93**	**2,04**	**7,54**	**6,84**
Resultat per aktie efter utspädning, SEK	**1,93**	**2,03**	**7,51**	**6,79**

Koncernens rapport över totalresultat

Belopp i MSEK	2023 okt-dec	2022 okt-dec	2023 jan-dec	2022 jan-dec
Periodens resultat	33,2	32,8	125,1	110,4
Övrigt totalresultat				
Poster som senare kan återföras i resultaträkningen				
Periodens omräkningsdifferenser	-14,9	2,7	-11,9	3,8
Summa totalresultat för perioden	**18,2**	**35,5**	**113,3**	**114,2**
Summa totalresultat hänförligt till:				
Moderföretages aktieägare	18,2	35,7	113,1	114,1
Innehav utan bestämmande inflytande	0,1	-0,2	0,1	0,1

Koncernens balansräkning

Belopp i MSEK	2023 31 dec	2022 31 dec
TILLGÅNGAR		
Anläggningstillgångar		
Goodwill	608,7	472,5
Övriga immateriella anläggningstillgångar	13,4	4,5
Byggnader och mark	10,9	9,3
Maskiner och inventarier	22,5	23,7
Nyttjanderättstillgångar	147,7	99,9
Andra långfristiga fordringar	0,4	0,5
Summa anläggningstillgångar	**803,6**	**610,4**
Omsättningstillgångar		
Varulager	256,9	237,9
Kundfordringar	180,0	143,3
Aktuella skattefordringar	8,9	4,8
Upparbetat men ej utfakturerat	13,1	-
Övriga fordringar	14,0	16,3
Förutbetalda kostnader och upplupna intäkter	11,8	10,8
Likvida medel	199,8	47,3
Summa omsättningstillgångar	**684,6**	**460,4**
SUMMA TILLGÅNGAR	1 488,2	1 070,8

Belopp i MSEK	2023 31 dec	2022 31 dec
EGET KAPITAL		
Aktiekapital	0,9	0,8
Övrigt tillskjutet kapital	286,1	108,4
Omräkningsreserv	-8,9	3,0
Balanserat resultat inklusive årets resultat	455,9	330,8
Eget kapital hänförligt till moderbolagets ägare	733,9	443,0
Innehav utan bestämmande inflytande	1,6	1,5
Summa eget kapital	**735,6**	**444,5**
SKULDER		
Långfristiga skulder och avsättningar		
Upplåning från kreditinstitut	192,3	124,5
Leasingskulder	105,1	64,3
Övriga finansiella långfristiga skulder	45,9	53,1
Uppskjutna skatteskulder	33,5	26,5
Övriga avsättningar	5,0	4,3
Summa långfristiga skulder	**381,8**	**272,7**
Kortfristiga skulder		
Upplåning från kreditinstitut	23,5	39,7
Leasingskulder	39,9	33,0
Derivatinstrument	0,3	-
Övriga finansiella skulder	74,9	50,8
Leverantörsskulder	99,9	102,5
Aktuella skatteskulder	31,5	15,9
Fakturerad men ej upparbetad intäkt	0,5	5,6
Övriga skulder	37,9	44,0
Upplupna kostnader och förutbetalda intäkter	62,5	62,1
Summa kortfristiga skulder	**370,8**	**353,5**
SUMMA EGET KAPITAL OCH SKULDER	1 488,2	1 070,8

Koncernens rapport över förändringar i eget kapital i sammandrag

Belopp i MSEK	31 december 2023			31 december 2022		
	Moderbolagets ägare	Innehav utan bestämmande inflytande	Totalt eget kapital	Moderbolagets ägare	Innehav utan bestämmande inflytande	Totalt eget kapital
Ingående eget kapital	**443,0**	**1,5**	**444,5**	**336,8**	**1,8**	**338,6**
Periodens totalresultat	113,1	0,1	113,3	114,1	0,1	114,2
Nyemission[1)]	177,8	-	177,8	-	-	-
Utdelning [2)]	-	-	-	-8,1	-	-8,1
Optionspremie, netto	0,0	-	0,0	0,1	-	0,1
Innehav utan bestämmande inflytande, utdelning	-	-	-	-	-0,4	-0,4
Utgående eget kapital	**733,9**	**1,6**	**735,6**	**443,0**	**1,5**	**444,5**

[1)] Nyemission av 142 410 aktier vid nyttjande av teckningsoptioner samt 866 366 aktier vid riktad nyemission.

[2)] Utdelning avseende 2021 uppgick till 0,50 SEK per aktie

Koncernens rapport över kassaflöden i sammandrag

Belopp i MSEK	2023 okt-dec	2022 okt-dec	2023 jan-dec	2022 jan-dec
Rörelseresultat	43,5	44,6	169,7	144,9
Justering för poster som inte ingår i kassaflödet	14,2	7,5	57,4	38,3
Betalda och erhållna räntor, netto	-3,4	-7,1	-15,1	-8,2
Betald skatt	9,2	1,8	-23,3	-22,5
Kassaflöde från förändring i rörelsekapital	20,3	35,0	-65,0	-47,6
Kassaflöde från den löpande verksamheten	**85,2**	**81,9**	**125,2**	**104,9**
Investeringar i immateriella anläggningstillgångar	-1,8	-0,2	-2,0	-0,5
Investeringar i materiella anläggningstillgångar	-1,6	-1,6	-8,7	-7,0
Försäljning av materiella anläggningstillgångar	-0,8	1,0	2,9	1,0
Investering i finansiella anläggningstillgångar	-	0,0	-	0,0
Försäljning av finansiella anläggningstillgångar	0,0	-	0,5	-
Företagsförvärv *)	-89,7	-9,4	-151,7	-133,3
Kassaflöde från investeringsverksamheten	**-93,8**	**-10,2**	**-159,0**	**-139,8**
Nyemission	-	-	177,8	-
Optionspremie, netto	-	0,0	0,0	0,1
Upptagna lån	219,6	21,7	288,6	95,7
Amortering av lån	-166,9	-44,0	-233,3	-60,9
Amortering av leasingskuld	-12,3	-5,6	-47,1	-30,7
Utdelning till moderföretagets aktieägare	-	-	-	-8,1
Utdelning till innehav utan bestämmande inflytande	-	-0,4	-	-0,4
Kassaflöde från finansieringsverksamheten	**40,4**	**-28,4**	**185,9**	**-4,3**
PERIODENS KASSAFLÖDE	**31,8**	**43,3**	**152,2**	**-39,3**
Likvida medel vid periodens början	170,8	3,3	47,3	85,8
Kursdifferens i likvida medel	-2,7	0,8	0,4	0,8
Likvida medel vid periodens slut	**199,8**	**47,3**	**199,8**	**47,3**

**) Förvärv av dotterföretag efter avdrag för förvärvade likvida medel samt utbetalda tilläggsköpeskillingar från tidigare perioders rörelseförvärv.*

Moderbolagets resultaträkning

Belopp i MSEK	2023 okt-dec	2022 okt-dec	2023 jan-dec	2022 jan-dec
Nettoomsättning	14,1	17,7	49,1	36,5
Övriga rörelseintäkter	-0,1	0,0	0,2	0,5
Summa	**14,1**	**17,7**	**49,3**	**37,0**
Övriga externa kostnader	-1,3	-0,8	-4,8	-3,9
Personalkostnader	-5,7	-7,7	-22,1	-21,6
Avskrivningar av materiella anläggningstillgångar	0,0	0,0	0,0	0,0
Övriga rörelsekostnader	0,0	0,0	0,0	0,0
Summa rörelsens kostnader	**-7,0**	**-8,6**	**-26,9**	**-25,5**
Rörelseresultat	**7,0**	**9,1**	**22,3**	**11,5**
Resultat från andelar i koncernföretag	-	4,1	5,8	4,1
Övriga ränteintäkter och liknande resultatposter	2,7	0,2	5,4	0,7
Räntekostnader och liknande resultatposter	2,7	-4,3	-7,9	-7,2
Resultat från finansiella poster	**5,4**	**0,0**	**3,2**	**-2,4**
Resultat före bokslutsdispositioner och skatt	**12,4**	**9,2**	**25,5**	**9,1**
Bokslutsdispositioner	-23,9	-23,4	-23,9	-23,4
Koncernbidrag	83,0	98,8	83,0	98,8
Skatt på årets resultat	-15,8	-16,4	-16,6	-16,6
Årets resultat	**55,7**	**68,2**	**68,0**	**67,9**

Moderbolagets rapport över totalresultat

Belopp i MSEK				
Periodens resultat	**55,7**	**68,2**	**68,0**	**67,9**
Periodens övrigt totalresultat				
Periodens totalresultat	**55,7**	**68,2**	**68,0**	**67,9**

Moderbolagets balansräkning

Belopp i MSEK	2023 31 dec	2022 31 dec
TILLGÅNGAR		
Anläggningstillgångar		
Inventarier, verktyg och installationer	0,0	0,0
Andelar i koncernföretag	917,7	662,5
Fordringar hos koncernföretag	-	3,6
Summa anläggningstillgångar	**917,7**	**666,1**
Omsättningstillgångar		
Kundfordringar	-	0,1
Fordringar hos koncernföretag	44,6	39,1
Övriga fordringar	0,0	0,4
Förutbetalda kostnader och upplupna intäkter	0,2	0,3
Kassa och bank	106,0	-
Summa omsättningstillgångar	**150,8**	**39,9**
SUMMA TILLGÅNGAR	1 068,5	706,0

Belopp i MSEK	2023 31 dec	2022 31 dec
EGET KAPITAL OCH SKULDER		
Bundet eget kapital		
Aktiekapital	0,9	0,8
Optionsprogram	1,3	1,3
Summa bundet eget kapital	**2,2**	**2,1**
Fritt eget kapital		
Överkursfond	284,8	107,1
Balanserat resultat	177,8	109,9
Periodens resultat	68,0	67,9
Summa fritt eget kapital	**530,6**	**284,9**
SUMMA EGET KAPITAL	532,8	287,0
Obeskattade reserver		
Avsättning till periodiseringsfond	85,5	61,6
Summa obeskattade reserver	**85,5**	**61,6**
Avsättningar	120,8	103,8
Summa avsättningar	**120,8**	**103,8**
Långfristiga skulder		
Upplåning från kreditinstitut	188,1	118,5
Skulder till koncernföretag	56,0	17,5
Summa långfristiga skulder	**244,1**	**136,0**
Kortfristiga skulder		
Upplåning från kreditinstitut	22,3	38,4
Skulder till koncernföretag	32,3	35,1
Leverantörsskulder	0,4	0,3
Aktuella skatteskulder	17,3	19,0
Övriga skulder	2,8	13,4
Upplupna kostnader och förutbetalda intäkter	10,4	11,4
Summa kortfristiga skulder	**85,4**	**117,6**
SUMMA SKULDER OCH EGET KAPITAL	1 068,5	706,0

Moderbolagets rapport över förändringar i eget kapital

Belopp i MSEK	2023 31 dec	2022 31 dec
Ingående eget kapital	**287,0**	**227,0**
Periodens totalresultat	68,0	67,9
Nyemission[1)]	177,8	-
Utdelning [2)]	-	-8,1
Optionspremier, netto	0,0	0,1
Utgående eget kapital	**532,8**	**287,0**

[1)] Nyemission av 142 410 aktier vid nyttjande av teckningsoptioner samt emission av 866 366 aktier i en riktad emission

[2)] Utdelning avseende 2021 uppgick till 0,50 SEK per aktie

Not 1 Redovisningsprinciper

Teqnion tillämpar International Financial Reporting Standards (IFRS). Denna delårsrapport är upprättad i enlighet med IAS 34 och RFR 1. Moderbolaget tillämpar RFR 2. För koncernen och moderbolaget har samma redovisningsprinciper och beräkningsgrunder tillämpats som i den senaste årsredovisningen. Det finns inga nya av EU antagna IFRS-standarder eller IFRIC-uttalanden som är tillämpliga på Teqnion, eller ger en väsentlig effekt på koncernens resultat och ställning 2023.

Belopp anges i miljoner kronor (MSEK) om inte annat framgår. Avrundningar kan förekomma i tabeller och räkningar, vilka får till följd att angivna totalbelopp inte alltid är en exakt summan av de avrundade delbeloppen.

För en utförligare beskrivning av de redovisningsprinciper som tillämpas för koncernen och moderbolaget i denna delårsrapport, se not 1 i årsredovisningen för 2022.

Not 2 Risker och osäkerhetsfaktorer

Vår diversifierade och decentraliserade affärsmodell minskar den totala risken för koncernen och skapar ett mer robust företagsbygge. Alla dotterbolag agerar i egna tydliga nischer och påverkas där av sin egen branschs säregenskaper, risker och konjunkturer. Detta gör att vi som grupp förväntas vara mindre påverkad, men inte opåverkad av den allmänna konjunkturen – både uppåt och nedåt. Vi är långsiktigt optimistiska och kortsiktigt sunt paranoida. Vi är inom alla delar av koncernen alltid redo att vidta åtgärder när konjunkturen växlar.

Not 3 Transaktioner med närstående

Moderbolaget har en närståenderelation med företagsledningen, styrelsen i moderbolaget, ägarna till Teqnion samt dotterbolagen, för mer information se not 25 i årsredovisningen för 2022. Inga nya typer av väsentliga närståendetransaktioner har skett under perioden jämfört med vad som framgår i senaste årsredovisningen.

Not 4 Finansiella instrument – verkligt värde

Villkorade köpeskillingar redovisas till verkligt värde i balansräkningen. För övriga finansiella tillgångar och skulder skiljer sig verkliga värden inte väsentligt från redovisade värden.

För villkorade köpeskillingar görs en kassaflödesbaserad värdering, som inte är baserad på observerbar marknadsdata, nivå 3. Villkorade köpeskillingar med längre löptid än två år har nuvärdesberäknats enligt en räntesats som bedömts marknadsmässig vid förvärvstillfället.

Belopp i MSEK	2023 31 dec	2022 31 dec
Ingående bokfört värde	103,8	64,8
Nya villkorade köpeskillngar hänförliga till periodens förvärv	78,8	89,6
Utbetalda köpeskillingar	-66,9	-48,6
Omvärdering via resultaträkningen	4,0	-3,8
Räntekostnader	1,4	0,4
Valutakursdiffernser	-0,5	1,6
Utgående bokfört värde	**120,8**	**103,8**

Not 5 Förvärvade verksamheter

Förvärv genomförda under 2023

Under 2023 har följande förvärv genomförts; Stanwell Group Limited, Schill Reglerteknik Aktiebolag och Surge Protection Devices Limited.

Den 1 juni 2023 förvärvades Stanwell Group Limited. Ett bolag som utvecklar och marknadsför dispensrar, pumpar och komplexa system för dryck. Bolaget är baserat i UK och kunder återfinns primärt i UK men i även i viss utsträckning inom EU. Stanwells högkvalitativa produkter säkerställer att kunden alltid kan lita på att drycken flödar så att deras kunder får avnjuta en perfekt upphälld öl. Den konsekvent höga driftsäkerheten och servicegraden har gjort att deras produkter finns i nästan alla pubar i hela UK.

Den 14 juni 2023 förvärvades Schill Reglerteknik Aktiebolag, som utvecklar avancerad mätutrustning för dynamisk och statisk ensning av vapensystem. Produkterna används främst ombord på örlogsfartyg men även på vissa landbaserade plattformar. Med hjälp av bolagets produkter kan man snabbt och effektivt säkerställa att eldrören har högsta träffsäkerhet.

Den 10 november 2023 förvärvades Surge Protection Devices Limited. De förser kunder på de Brittiska öarna med överspänningsskydd. Kunderna finns inom de flesta segment såsom samhällsfastigheter, försvaret, flygplatser och muséer, vilka skyddar sin elektroniska utrustning med hjälp av Surges högkvalitativa och innovativa produkter. Genom att alltid erbjuda skräddarsydd konsultation och sätta kundens behov i första rummet har bolaget både byggt hållbara relationer parallellt som fler och fler kunder har sökt sig till bolaget.

Genomförda förvärv 2023	Tillträde	Förvärvad andel, %	Årlig netto-omsättning, MSEK
Schill Reglerteknik Aktiebolag	1 juni	100	15 MSEK*
Stanwell Group Limited	14 juni	100	5 MGBP*
Surge Protection Devices Limited	10 nov	100	1,5 MGBP*

**) Snitt de senaste tre åren innan förvärv*

Not 5 Förvärvade verksamheter, *forts.*

Effekter av förvärv

Förvärven som genomförts under 2023 har följande effekter på koncernens tillgångar och skulder. Förvärvsanalyserna har ej slutligt fastställts då koncernen inte erhållit slutligt fastställda uppgifter från de förvärvade enheterna. Eventuella justeringar i samband med slutlig förvärvsanalys bedöms inte få väsentlig påverkan på koncernens resultat eller finansiella ställning.

De tillgångar och skulder som ingick i periodens förvärv uppgår enligt förvärvsanalyserna till följande:

Verkligt värde	MSEK
Immateriella anläggningstillgångar	8,1
Materiella anläggningstillgångar	1,6
Varulager	20,2
Kundfordringar och övriga fordringar	32,2
Likvida medel	42,7
Avsättningar	-1,3
Uppskjuten skatt	-3,4
Leverantörsskulder och andra skulder	-38,0
Verkligt värde på nettotillgångar	62,1
Goodwill	144,2
Överförd ersättning	206,3
varav	
Kontant utbetald	127,5
villkorad köpeskilling	69,4
senarelagd utbetalning	9,4

Goodwill motiveras sammantaget av förväntad framtida lönsamhet, affärsmodell, personalens kompetens och engagemang samt organisationernas kultur med affärsmässighet och driv. Denna goodwill är inte skattemässigt avdragsgill.

Villkorade köpeskillingar är definierade per förvärv och uppdelade i två eller flera delar och är avhängiga framtida resultat som uppnås i respektive bolag under perioden från maj 2023 till som längst oktober 2025. Samtliga villkorade köpeskillingar har en fastställd maxnivå. Det verkliga värdet på de villkorade köpeskillingarna uppgick vid förvärvstidpunkterna för de angivna förvärven till 69,4 MSEK. Initialt värderas villkorade köpeskillingar till det sannolika utfallet.

Förvärvsrelaterade kostnader för årets förvärv, som redovisas bland övriga externa kostnader, uppgår till 0,5 MSEK.

Påverkan på resultaträkningen jan-dec 2023	MSEK
Nettoomsättning	76,8
EBITA	27,6

Påverkan på resultaträkningen om förvärven varit en del av koncernen från den 1 jan 2023	MSEK
Nettoomsättning	114,5
EBITA	35,0

Vi söker entreprenörer!

Daniel är på språng och letar efter nya fina bolag

KONTAKTANNONS

Vi älskar duktiga entreprenörer och är på ständig jakt efter fler fina bolag med drivna människor som vill vara med likasinnade och bygga världens bästa företagsgrupp. Känner du någon som har ett bolag som skulle kunna vara intressant för oss, eller har du byggt ett själv, kontakta då gärna Daniel (daniel@teqnion.se eller 0721 555 695). Är det tillräckligt intressant och vi får till ett möte så skickar vi dig en liten present! Vi är en ägare med evig horisont som värnar om genuin kultur och arbetsglädje.

VAD SÖKER VI?

- Stabil vinstnivå om 5-30 MSEK efter skatt.
- Bevisad lönsamhet och trygg marginal på minst 10% efter skatt vill vi ha (övermodiga prognoser och turn-arounds rockar inte våran båt).
- God avkastning på kapital (vi vill förvärva fler fina bolag framför att binda kapital).
- Produktbolag som är ledare i en tydlig nisch som inte konkurrerar med pris.
- Tydliga vallgravar mot konkurrenter – vi vill att bolagen ska kunna frodas även över decennier och i alla konjunkturcykler! Vi gillar bökiga regler och tjocka ISO-standarder.
- Drivs och bemannas av jordnära individer som vill utveckla bolaget.
- Lättbegriplig och enkel affärsmodell – är det för komplicerat så letar vi vidare…

Platsbanken

Sök dig till oss och världens roligaste koncernbygge. Det är både svårt och kul. Vi växer och söker konstant nya duktiga kollegor. Nedan ser du några av de lediga tjänster som vi vill fylla. Första steget blir att du skickar ditt nyfikna CV till mona.axman@teqnion.se så får vi se vad som händer…

Lundahl Transformers (Norrtälje) – Ljudälskande teknikexpert

Cellab (Sollentuna) – Applikationsspecialist digital patologi

Injab (Västberga) – Affärsutvecklare strömmätning

Wallmek (Tyskland/US) – Resande affärsutvecklare

Air Target (Kista) – Allsidig teknikutvecklare mekanik elektronik

Elrond (Huddinge) – Spänningssökande tekniksäljare

Wima Propulsion (Arboga) – Turbinälskande mekanist

Reward Catering (Dublin) – Marketing mogul

Schill (Kista) – Mångsidig redovisningsekonom

TEQ-stab (Solna) – Fler superhjältar

Definitioner

Avkastning på eget kapital	Resultat efter skatt på rullande 12 månader dividerat med genomsnittligt eget kapital de fyra senaste kvartalen.
Avkastning på sysselsatt kapital	EBITA på rullande 12 månader dividerat med genomsnittligt sysselsatt kapital de fyra senaste kvartalen.
EBITDA	Rörelseresultat före avskrivningar och nedskrivningar.
EBITDA-marginal, %	EBITDA dividerat med nettoomsättning.
EBITA	Rörelseresultat före av- och nedskrivningar på immateriella anläggningstillgångar.
EBITA-marginal, %	EBITA dividerat med nettoomsättning.
Eget kapital per aktie	Eget kapital, inklusive innehav utan bestämmande inflytande, dividerat med antal utestående aktier vid periodens utgång.
Nettoskuld	Upplåning från kreditinstitut samt leasingskulder minus likvida medel.
Nettoskuld/EBITDA	Nettoskuld vid periodens slut dividerat med EBITDA rullande 12 månader.
Nettovinstmarginal	Resultat efter skatt dividerat med nettoomsättningen.
Organisk tillväxt	Förändringar i nettoomsättning exklusive förvärv och avyttringar jämfört med samma period föregående år.
Resultat per aktie/vinst per aktie (VPA) före utspädning	Periodens resultat hänförligt till moderbolagets ägare dividerat med genomsnittligt antal utestående stamaktier.
Resultat per aktie efter utspädning	Periodens resultat hänförligt till moderbolagets ägare dividerat med vägt genomsnittligt antal utestående stamaktier, justerat för utspädande potentiella stamaktier vilka härrör från utgivna optioner.
Räntebärande skulder	Upplåning från kreditinstitut och leasingskulder
R12	Rullande 12 månader
Rörelseresultat	Resultat före skatt och finansiella intäkter och kostnader.
Soliditet	Eget kapital i procent av balansomslutningen.
Moderbolagets kostnad som andel av total omsättning	Totala rörelsekostnader för moderbolaget, exklusive kostnader för bonusar, dividerat med koncernens nettoomsättning.
Sysselsatt kapital	Eget kapital plus räntebärande skulder
Villkorade köpeskillingar	Vid förvärv betalas en köpeskilling vid tillträdet och därefter köpeskillingar villkorade av att vissa förutbestämda resultatmål uppnås vid framtida tidpunkter. Den totala köpeskillingen inklusive verkligt värde på ev. villkorade köpeskillingar tas upp i balansräkningen enligt förvärvskalkylen. I de fall en villkorad köpeskilling uteblir på grund av att mål ej nås, intäktsförs tilläggsköpeskillingen som en övrig intäkt över resultatet. Denna intäkt är inte kassaflödespåverkande.

Finansiell kalender

Årsredovisning 2022	21 mars 2023
Delårsrapport januari-mars 2023	20 april 2023
Årsstämma 2023	20 april 2023
Delårsrapport januari-juni 2023	15 juli 2023
Delårsrapport januari-september 2023	21 oktober 2023
Bokslutskommuniké 2023	17 februari 2024
Årsredovisning 2023	21 mars 2024
Delårsrapport januari-mars 2024	23 april 2024
Årsstämma 2024	23 april 2024
Delårsrapport januari-juni 2024	20 juli 2024
Delårsrapport januari-september 2024	19 oktober 2024
Bokslutskommuniké 2024	15 februari 2025

Samtliga rapporter publiceras på Teqnions hemsida:
www.teqnion.se/investor-relations/finansiella-rapporter/

Granskning Denna rapport har inte granskats av bolags revisor

Certified Adviser: Redeye AB

För ytterligare information kontakta
Johan Steene, VD, 073-333 57 33,
johan@teqnion.se

Adress
Teqnion AB (publ) Org.nr: 556713-4183
Post- och besöksadress: Evenemangsgatan 31A, Solna
Tel: 08-655 12 00
info@teqnion.se
www.teqnion.se

Psst… På https://www.teqnion.se/investor-relations/presentationer-och-diskussioner/ eller via QR-koden kan ni lära er lite mer om Teqnion genom lite olika företagspresentationer och intervjuer i poddar och skrift…



Teqnions bokslutskommuniké

Q4: oktober – december 2023

MARKISCITY SERVICE AB