

ÅRSREDOVISNING 2021



INNEHÅLLSFÖRTECKNING

VERKSAMHETEN

Aktieägarinformation	3
Firefly i korthet	4
VD har ordet	6
Affärsidé, mål & strategi	8
Fireflys erbjudande	10
Medarbetare	16
Riskhantering	20
Fireflyaktien	22
Femårsöversikt	24
Nyckeltalsdefinitioner	25

ÅRSREDOVISNING 2021

Förvaltningsberättelse	26
Resultaträkning	28
Balansräkning	29
Kassaflödesanalys	31
Noter Kommentarer	32

Revisionsberättelse	39
---------------------------	----

Bolagsstyrning	42
Styrelse	44
Ledande befattningshavare	46



AKTIEÄGARINFORMATION

Aktieägarna i Firefly AB (publ). org. nr. 556108-6892 kallas härmed till virtuell årsstämma den 26 april 2022 kl. 17:00. Anmälda deltagare erbjuds närvara via länk.

ANMÄLAN

Aktieägare som önskar delta i årsstämman skall dels vara införd i den av Euroclear Sweden AB förda aktieboken senast den 14 april 2022, dels göra anmälan till bolaget under adress: Firefly AB, Heliosgatan 3, 120 30 Stockholm, telefon: 08-449 25 00 eller via e-post: info@firefly.se, senast den 14 april 2022.

Vid anmälan ska namn, adress, telefon och person- eller organisationsnummer och registrerat aktieinnehav anges, samt i förekommande fall, uppgift om ombud eller företrädare.

Aktieägare som låtit förvaltarregistrera sina aktier måste, för att äga rätt att delta vid bolagsstämman, utöver att anmäla sig, låta inregistrera sina aktier i eget namn hos Euroclear Sweden AB så att han eller hon är registrerad som aktieägare i den av Euroclear Sweden AB förda aktieboken den 14 april 2022. Sådan registrering, som kan vara tillfällig, måste vara verkställd hos Euroclear Sweden AB den 18 april 2022, vilket innebär att aktieägaren i god tid före detta datum måste underrätta förvaltaren.

EKONOMISK INFORMATION

Firefly AB (publ) planerar att avge ekonomisk information vid följande tidpunkter under 2022:

Delårsrapport januari - mars, 26 april 2022

Delårsrapport januari - juni, 24 augusti 2022

Delårsrapport januari - september, 11 november 2022

Bokslutskommuniké för verksamhetsåret 2022, februari 2023

Denna årsredovisning finns tillgänglig på www.firefly.se. Tryckt version av denna årsredovisning kan beställas per telefon: 08-449 25 00 eller via e-post: info@firefly.se.

FIREFLY I KORTHET

Firefly är en global aktör som erbjuder innovativa brandskydds-lösningar baserade på högkvalitativa egenutvecklade produkter och tjänster till kunder inom industri- och infrasytem. Bolaget har sedan 1973 gedigen erfarenhet av att leverera system till ledande processindustrier runt om i världen.

Firefly levererar kundpassade system och komponenter, som övervakar industriella tillverkningsprocesser inom bland annat träbearbetning, mjukpapper, livsmedel, biobränsle samt processer i värmekraftverk och återvinningsindustrin. Vi levererar även system för övervakning av infrastruktur, såsom tunnelbanor, tåg-, väg- och kabeltunnlar.

Firefly har en unik portfölj av innovativa patenterade produkter och systemlösningar. Företagets produkter är certifierade enligt nationella och internationella certifieringsorgan såsom FM, VdS, CSA, DNV, LCIE Bureau Veritas, Delta och RISE med flera.

Bolagets huvudkontor är beläget i Hammarby Sjöstad i Stockholm. Företaget finns representerat världen över och bedriver försäljning direkt mot kund och via distributörer i över 70 länder.

Firefly har sedan 2021 egna verksamheter i Polen och Italien.

UNDER 2021



Under 2021 uppgick Fireflys omsättning till 300 MSEK, varav 82 % var till kunder utanför Sverige.



Firefly hade vid årets slut 99 anställda.

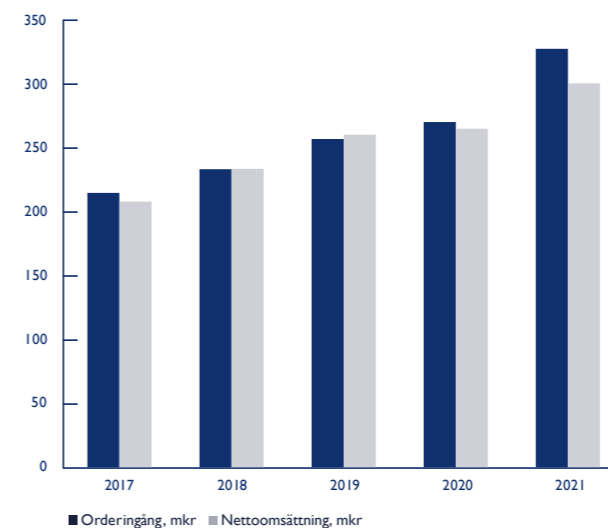


Börsvärdet uppgick till 510 MSEK. Aktien är noterad på Nasdaq First North Growth Market.

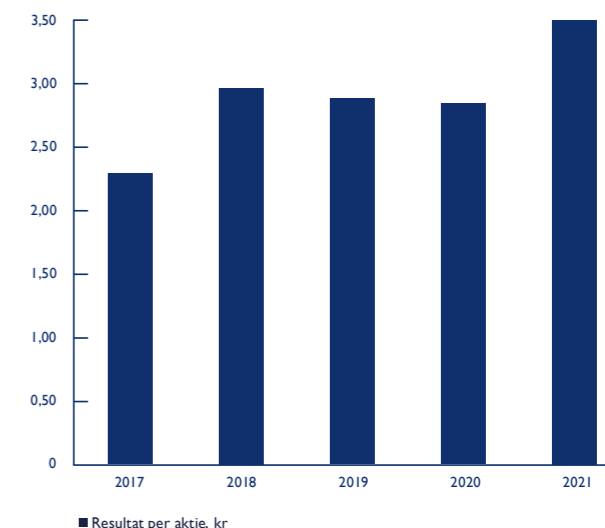


Firefly startade under 2021 dotterbolag i Polen och Italien.

ORDERINGÅNG & OMSÄTTNING, MKR



RESULTAT PER AKTIE, KR



2021 I KORTHET

21 %

Orderingången ökade med 21 % till 326,5 mkr (269,8 mkr)

62 %

Orderstocken ökade med 62 % till 76,6 mkr (47,3 mkr)

13 %

Omsättningen ökade med 13 % till 300,2 mkr (264,5 mkr)

30,8 mkr

Rörelseresultatet uppgick till 30,8 mkr (23,4 mkr)

3,49 kr

Resultat per aktie blev 3,49 kr (2,91 kr)

2,50 kr

Styrelsen föreslår att 2,50 kr (2,10 kr) lämnas i utdelning för verksamhetsåret 2021

UTDELNINGSHISTORIK

För räkenskapsåret	2017	2018	2019	2020	2021
Utdelning per aktie, kr	1,40	1,90	-	2,10	2,50*
Total utdelning, mkr	8,4	11,4	-	12,6	15,0

* Föreslagen utdelning

VD HAR ORDET

FORTSATT TILLVÄXT OCH EXPANSION

2021 var minst sagt ett händelserikt år och jag vill börja med att tacka alla mina medarbetare för det fantastiska arbete som utförts under många gånger utmanande förhållanden. De senaste åren har vi, trots pågående pandemi och allt som den har medfört, fortsatt vårt långsiktiga arbete och lyckats väl med implementeringen av viktiga milstolpar som ingår i vår strategi.

Under det gångna året har start av ett dotterbolag i Polen och ett förvärv i Italien genomförts. Båda bolagen kommer att spela viktiga roller i vår framtida expansion. Som jag tidigare framfört är hög kompetens och närhet till kunderna viktiga delar i vidareutvecklandet av vårt erbjudande och Firefly varumärke och vi kommer därför fortsätta arbeta med att successivt stärka vår närvaro på utvalda nyckelmarknader.

Firefly är idag ett företag med en imponerande teknisk spännvidd i form av lösningar och produkter där förmågan att på ett säkert och effektivt sätt minimera kundernas brandrisker genomsyrar verksamheten.

Idag förväntas tillverkare i allt högre utsträckning ta ett fullt ansvar för såväl produkternas säkerhet som för hela värdekedjan från råvara till färdig produkt samt även för återvinning. De flesta delprocesser sker numera oftast "just in time". Detta är en utveckling som gynnar oss då avbrott i denna kedja snabbt leder till produktionsstopp och resulterar i negativa konsekvenser i form av kostnader och försämrade relationer med kunder och övriga intressenter.

Ett cirkulärt resursflöde innebär i praktiken också allt fler steg och delmoment som behöver övervakas för att brand eller explosion inte skall inträffa. Firefly har de senaste åren kunnat följa med i denna trend genom att med innovation och tekniskt försprång introducera ett antal nya produktkoncept på marknaden. Intresset för våra lösningar ökar därför hela tiden och förfrågningsvolymerna fortsätter att växa vilket är en viktig delförklaring till den starka organiska tillväxt bolaget presterat de senaste åren.

CERTIFIERING EN DEL AV STRATEGIN

En viktig del av vår långsiktiga strategi är att certifiera produkter och lösningar samtidigt som vi verkar för att standarden för brandskydd inom processindustrin ständigt höjs och anpassas till det vi ofta beskriver som "state of the art". Det är just där vi vill befinna oss. Vi väljer inte

alltid den enkla vägen utan ser ofta nya möjligheter där vi genom unika tekniska lösningar och stort processkunnande hjälper både producenter och maskinbyggare att hitta säkra och effektiva lösningar. Om det inte finns färdiga och lämpliga testprotokoll på marknaden kommer vi att även i framtiden själva se till att nya testprotokoll tas fram för genomförande av nya certifieringar. Arbetet är både kostsamt och tidskrävande men är avgörande i vår strävan att höja säkerhetsnivån hos våra kunder samtidigt som det förbättrar vår konkurrenskraft.

ORGANISATIONSUTVECKLING

Under det gångna året har Fireflys position stärkts betydligt på många geografiska marknader. Vi har ökat takten i vårt rekryteringsarbete och bygger ut vår organisation för att möta den efterfrågan som uppstår när vi ökar vår närvaro på både befintliga och nya marknader. Vår strategi är väletablerad och har visat sig vara framgångsrik. Vi jobbar kontinuerligt vidare med att justera den i förhållande till de förändringar som sker i vår omvärld.

Det kundfokus och innovativa säkerhetstänkande som genomsyrar verksamheten är en starkt bidragande faktor till framgång, dels mot kund men även när det gäller att attrahera och behålla kompetenta medarbetare. Här arbetar vi vidare med ett tydligt fokus då det är min tro att dessa kärnvärden är mycket viktiga när det gäller att bygga en hållbar organisation med medarbetare och verksamhet i ständig utveckling.

MEDARBETARNA ÄR BOLAGET

Jag vill avsluta med att framföra ett stort tack till både kunder och leverantörer som tillsammans med oss lyckats få allt att fungera på ett framgångsrikt sätt under en utmanande tidsperiod. Jag vill också återigen tacka alla mina medarbetare på bolaget för era fantastiska insatser under 2021. Vi har återigen lyckats leverera både omsättnings- tillväxt och resultat- tillväxt samtidigt som vi investerat i dotterbolag och i organisationsutveckling. Jag ser fram mot ett utvecklande och framgångsrikt 2022 tillsammans.

Stockholm, mars 2022

Lennart Jansson, Verkställande direktör, Firefly AB

” Det kundfokus och innovativa säkerhetstänkande som genomsyrar verksamheten är en starkt bidragande faktor till framgång, dels mot kund men även när det gäller att attrahera och behålla kompetenta medarbetare.



AFFÄRSIDÉ, MÅL & STRATEGI

Firefly strävar efter att skapa en säkrare miljö för bolagets kunder och deras anställda genom att skydda maskiner och processanläggningar mot brand och dammexplosioner. Med närmare 50 års erfarenhet av preventiva brandskyddssystem har Firefly byggt upp en unik teknik och världsledande kunskap om förebyggande brandsäkerhet i olika industrimiljöer och inom underjordisk infrastruktur.

TEKNIKLEDANDE INTERNATIONELL AKTÖR

Firefly är en ledande aktör inom preventiva brandskydd som med sin samlade erfarenhet leder teknikutvecklingen framåt i branschen. Fireflys brandskyddssystem är konstruerade för att tidigt detektera tecken på antändning och hantera dessa innan brand eller explosion uppstår. Firefly är ett internationellt verksamt bolag, som finns representerat i nästan alla industrialiserade delar av världen.

Firefly erbjuder lösningar för att skydda industriella processer, där det finns risk för brand eller dammexplosion. Bolaget erbjuder även flam- och gasdetektorer under varumärket Omniguard®.

Under varumärket Sentio®, erbjuder Firefly brand- och gasdetektering för tunnelbanesystem, tåg-, väg- och kabeltunnlar.

STRATEGI

Fireflys strategi innebär fokus på försäljning och tillväxt inom marknaden för preventiva brandskyddssystem. Firefly vill vara en helhetsleverantör och erbjuda kunden bästa möjliga skräddarsydda systemlösning, komponentalternativ och eftermarknadserbjudande med kundens behov och risker i fokus.

Bolagets målsättning är att fortsätta sin expansion på nya och befintliga marknader genom att bredda produkt- och tjänsteerbjudandet samt att utveckla försäljningsorganisationen och försäljningskanalerna. Tillväxt sker med krav på lönsamhet samt med genomgående kvalitet i hela organisationen. Genom fortsatt satsning på innovation samt förbättrade tekniska lösningar, baserade på redan existerande koncept, skapas kontinuerligt nya användningsområden för bolagets produkter.

VISION, MISSION OCH MÅL

Fireflys vision är att vara det naturliga valet för den säkerhets- och lönsamhetsmedvetna kunden. Med världsledande kompetens och innovativ utveckling skapar Firefly effektiva lösningar som ger ökad brandsäkerhet och minskat skadeutfall. Fireflys finansiella och operativa mål syftar till att stärka bolagets globala ställning i branschen för preventiva brandskyddssystem och visar bolagets riktning för de kommande åren.

AFFÄRSIDÉ

Firefly är en marknadsledande global aktör som erbjuder innovativa brandskyddslösningar baserade på högkvalitativa egenutvecklade produkter och tjänster till industri och infrastruktur.



OPERATIVA MÅL



Ha engagerad och motiverad personal.



Utvidga kundbasen och bredda produktutbudet.



Öka sin marknadsandel och förstärka bolagets position på redan befintliga marknader.



Stärka sin position som teknikledande inom bolagets verksamhetsområden.

FINANSIELLA MÅL

+15 %
i genomsnittlig
årlig tillväxt

Firefly ska uppnå en genomsnittlig årlig omsättningstillväxt om minst 15 % under perioden 2021-2025.

Målet ska uppfyllas genom fortsatta investeringar i produkt- och konceptutveckling, marknadsföring och organisationsutveckling.

15 %
varaktig rörelsemarginal
vid utgången av 2025

Firefly ska uppnå en varaktig rörelsemarginal (EBIT) över en konjunkturcykel på omkring 15 % vid utgången av 2025.

Under perioden 2021-2025 eftersträvas en rörelsemarginal som för varje enskilt år överstiger 10 % men som kan komma att variera beroende på storleken på de investeringar som görs i produkt- och konceptutveckling, marknadsföring och organisationsutveckling.

I takt med att bolagets omsättning ökar, förväntas bruttovinsten öka snabbare än bolagets operativa kostnader så att målet om 15 % rörelsemarginal kan uppnås vid periodens slut.

10 %
minst i nettokassa
av omsättningen

Fireflys nettokassa (likvida medel med avdrag för räntebärande skulder) ska i normalfallet uppgå till ett belopp som minst är lika med 10 % av omsättningen.

Bolaget ges på så sätt beredskap att kunna genomföra kompletterade förvärv och hantera variationer i den befintliga verksamheten.

2/3
Stävan att årligen utdela 2/3
av resultatet efter skatt

Firefly ska sträva efter att till aktieägarna årligen utdela ett belopp som uppgår till 2/3 av resultatet efter skatt. Utdelningen kan komma att avvika från denna norm i det fall målsättningen för bolagets kapitalstruktur inte är uppfylld eller styrelsen gör bedömningen att bolaget, med hänsyn tagen till tillväxt- och förvärvsmöjligheter samt konjunkturläget, är överkapitaliserat.

FIREFLYS ERBJUDANDE

Firefly erbjuder säkerhetssystem och komponenter som skyddar industriella processer mot brand och dammexplosioner världen över.

Firefly levererar brandsäkerhetslösningar till kunder över hela världen och är en av världens ledande aktörer för preventiva brandskydd. De största kundgrupperna finns inom processindustrin, framför allt stora globala aktörer, men även mindre lokala företag. Försäljning sker direkt till slutkund eller via maskintillverkare (OEM) och/eller via distributörer runt om i världen.

Fireflys system skyddar processer inom ett stort antal olika industrier, bland annat board, papper, träbearbetning, återvinning, hygien och bioenergi. Det handlar om industrier som huvudsakligen hanterar torra material, där damm bildas vid bearbetning och hantering, något som medför ökad risk för bränder och explosioner.

Firefly erbjuder främst kompletta brandskyddssystem, men kan även erbjuda komponentförsäljning under varumärket Omniguard® till bland annat olje- och gasindustri samt till flyg- och kraftindustri.

Marknadsöversikt

Riskmedvetenheten och säkerhetstänkandet inom industrin ökar över hela världen och detta är en trend som gynnar Firefly starkt.

Industrins ökade produktionsfart och ökade automatiseringsgrader är andra faktorer som påverkar Firefly. Detta leder ofta till högre brand- och explosionsrisker och det krävs allt mer avancerade och specialanpassade system för att ta hand om riskerna på ett effektivt sätt. För att öka säkerheten på arbetsplatser inom processindustrin blir därför ett högteknologiskt brandskydd en allt viktigare investering.

Marknaden för Fireflys produkter är global, med stor spridning världen över, där kunderna finns i ett stort antal industrisegment med varierande utvecklings- och industrialiseringsnivå. Kundernas verksamhet präglas av stora investeringar i produktionsutrustning och ett produktionsavbrott kan få stora negativa konsekvenser ekonomiskt, både på kort och lång sikt.

Firefly konkurrerar med många typer av brandskydd på marknaden runt om i världen och huvudkonkurrenterna finns i bland annat Tyskland och USA.

Marknadsutveckling under 2021

Firefly expanderade kraftigt under 2021, med ökad försäljning på de flesta marknader. Vi ser än en gång att vår tillväxtstrategi ger resultat och att bolaget utvecklas på ett positivt sätt. Vår intensifierade bearbetning av A-kunder och vår ökade närhet till marknaden är några exempel på viktiga byggstenar i vår strategi.

Även rekrytering av personal och ökad kompetens inom strategiskt viktiga områden är en viktig del i bolagets framgång. Vi sköter nu rekryteringen själva, med en egen rekryterare, vilket har visat sig vara en lyckad strategi. Företaget har under 2021 även vuxit genom etableringen av ett dotterbolag i Polen och ett förvärv i Italien.

Trots, eller kanske på grund av, de utmaningar som orsakats av pandemin, ser vi ett kraftigt ökat fokus kring riskhantering hos våra kunder. Man vill säkerställa skydd för sin personal samt säkra upp sina produktionsanläggningar och därmed undvika onödiga och kostsamma driftstopp.

Våra kontinuerliga anpassningar av arbetssätt under året som gått har gjort att vi i stor utsträckning kunnat tillgodose våra kunders behov av nya system samt service av befintliga system. I de fall när vi inte kunnat besöka kundernas anläggningar har vi erbjudit kundsupport via uppkoppling eller via lokala samarbetspartner.

Vi har ökat vår kunskapsöverföring till marknaden genom att anordna allt fler Firefly webinar där vi belyser risker inom olika processer och industrier samt hur vi med hjälp av lång erfarenhet av industriell brandsäkerhet och innovativa systemlösningar kan hjälpa våra kunder att minska riskerna i deras produktionsanläggningar.

För att tillgodogöra oss den tillväxtpotential vi ser inom olika segment på marknaden så arbetar vi kontinuerligt med att ta fram nya koncept och nya tekniska lösningar. Detta öppnar upp möjligheter för oss att komma in på fler olika applikationer och nya kunder.

Vi ser även ett ökat intresse från större koncerner att skydda sina maskiner och processer på global basis.


ÖVERSIKT

Kunderna finns främst inom board, papper, träbearbetning, återvinning, hygien och bioenergi.

Försäljning sker direkt eller via distributörer över hela världen.

Marknadserbjudandet täcker hela produktens livslängd, dvs. systemleverans, service och underhåll.

82 % av försäljningen 2021 gick på export.



Sedan starten 1973 har Firefly utvecklat en gedigen know-how kring brandrisker i industriella processer. Vår kompetens och erfarenhet blir allt mer efterfrågad av kunder, expertforum, vid konferenser samt på branschmässor världen över.

Eftermarknad

Varje installerat brandskyddssystem från Firefly har normalt en livslängd på över 15 år. Detta ger möjlighet till en långsiktig relation med kunden, där Firefly kan följa systemet under hela dess livslängd, från projektering och idrifttagning, till service och underhåll.

Firefly erbjuder sina kunder heltäckande service för att bibehålla systemets kvalitet och höga säkerhetsnivå under hela dess livslängd. Serviceerbjudandet utgörs av idrifttagning av Fireflys system, regelbundna servicebesök, underhållsavtal, samt utbildning och reservdelshantering vilket inkluderar både reservdelsförsäljning och reparation.

2021 var ett tufft år för vår eftermarknad, då resor och planering av servicebesök försvarades kraftigt på grund av pandemin. Servicebesök har ibland avbokats på kort varsel eller av andra anledningar inte kunnat utföras. Vår väl utbyggda bas av lokala servicepartners runt om i världen spelade en viktig roll för oss under 2021 för att kunna serva och ta hand om våra kunder. Mot slutet av året såg vi en ljusning och det blev allt lättare att resa samt att besöka kunder och vi hoppas att den trenden fortsätter under 2022. Det finns nu ett uppdämt behov av servicebesök som vi hoppas kunna utföra under 2022. Firefly fortsatte att utveckla eftermarknadsverksamheten för att tillgodose våra kunders behov på bästa sätt och det kommer vi att fortsätta arbeta med även under 2022.

KONKURRENSFÖRDELAR

Fireflys unika teknik erbjuder en snabbare och säkrare detektering och släckning av potentiella antändningskällor.

Fireflys lösningar medför färre oönskade produktionsstopp.

Firefly erbjuder flexibla systemlösningar anpassade till kundens process.

Strukturen på Fireflys system möjliggör obegränsade expansionsmöjligheter.

Eftermarknadsförsäljningen omsatte 74,3 mkr (62,8 mkr) inom affärsområdet Industriapplikationer.

Produkterbjudande

Samtliga av Fireflys brandskyddssystem, ca 12 000 st runt om i världen, är unika genom dess specialdesignade utförande som baseras helt på kundens förutsättningar. Genom vår långa erfarenhet och gedigna kunskap om industriella processer ligger vi i framkant med de tekniska lösningar som vi erbjuder våra kunder

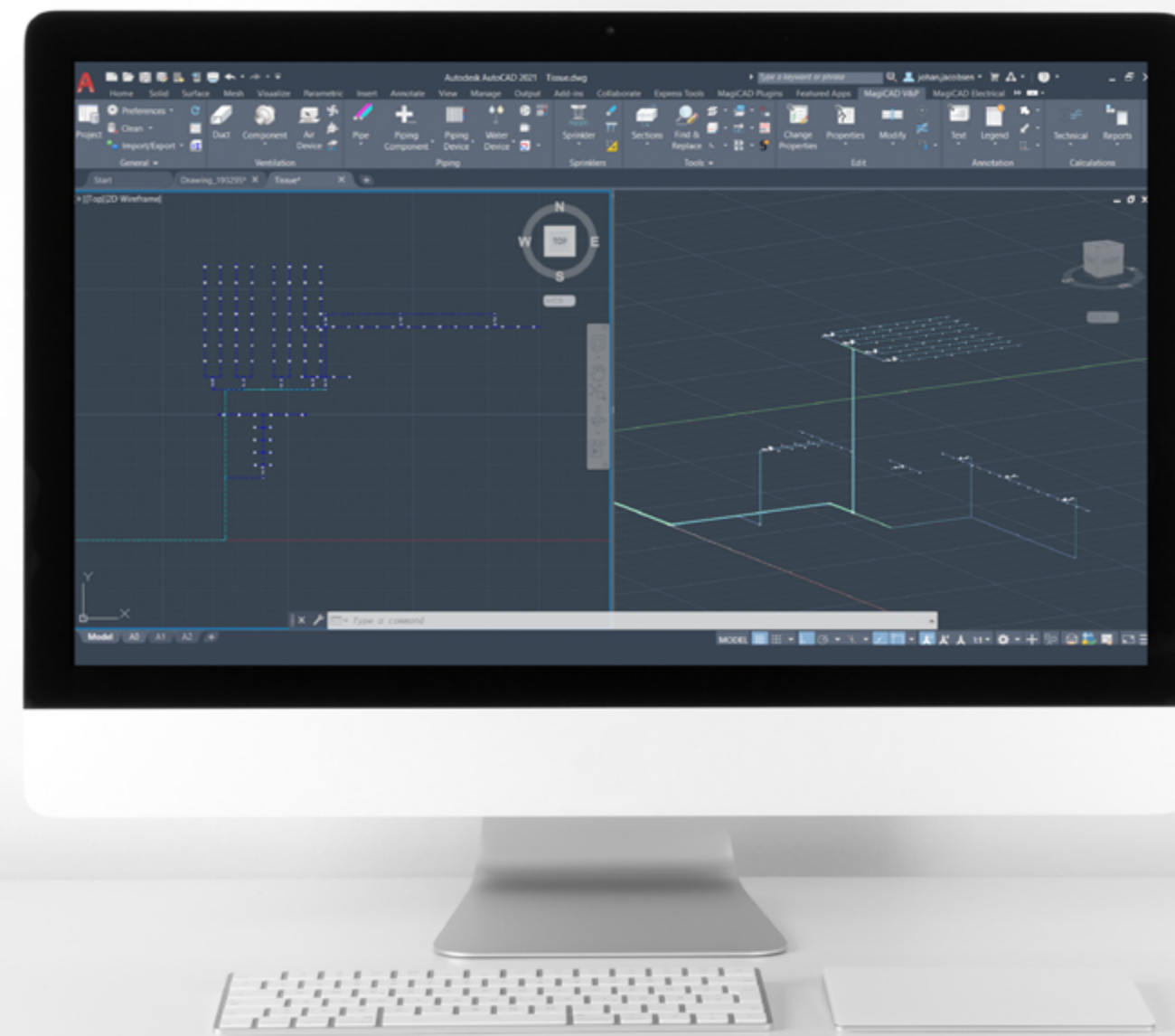
Firefly erbjuder kompletta systemlösningar som skyddar allt från enskilda maskiner, filter, silos till hela tillverkningsprocesser inom en industri. Varje Fireflysystem består av detektering, släckning samt enheter för kontroll och övervakning. Fireflys brandskyddslösningar utgörs av ett omfattande sortiment av detektorer som med hög precision detekterar potentiella antändningskällor i olika typer av industriella tillverkningsprocesser. Firefly anpassar sin släckning efter det material som processas och omfattar allt från vatten och vattendimma, till gas och mekanisk avledning av antändningskällor med ventiler. Alla system är kopplade till Fireflys systemplattform EXIMIO™ som styr och övervakar systemen. Användaren interagerar med systemet via ett intuitivt användargränssnitt kallat IntuVision™. Fireflys systemplattform EXIMIO™ möjliggör utvecklandet av nya innovativa tjänster som bidrar till ökad säkerhet inom de allt mer effektiviserade industriella processerna, vilket i sin tur bidrar till kundens kostnadsbesparingar.

Omniguard®

Firefly erbjuder komponentförsäljning genom Omniguard® flamdetektorserien och gasdetektorserien till en rad olika industrier såsom olje- och gasindustri, flygindustri samt kraftindustri. Fortsatta satsningar görs för att kunna erbjuda kunder en mer heltäckande lösning. Försäljningen fortsätter att öka, bland annat tack vare en rad nya applikationer och användningsområden som kontinuerligt utvecklas samt genom ökade marknadsinsatser.

Sentio®

Sentio® är samlingsnamnet på den teknikplattform som är basen i branddetekteringssystemet. Systemet bygger på MGD-tekniken (Multiple Gas Detection) som används i exempelvis tunnelbanssystem och kan liknas vid en elektronisk näsa som, genom avancerad programvara, kan identifiera olika typer av gasmönster och förhållandet mellan de identifierade gaserna.



Ritning över en brandskyddslösning för en tissuemaskin



Sensortekniken i detektorerna var från början utvecklad för rymdindustrin. Systemet detekterar inte bara brandgaser, utan kan även användas för att detektera andra utsläpp som till exempel metan och propan. Detta breddar systemets användningsområde till bland annat vägtunnlar och i tunnelbanetunnlar.

Systemet påverkas inte av damm, fukt, vibration och snabba temperaturväxlingar. Med systemets multipla alarmfunktionalitet kan det anpassas till varje kunds specifika behov.

Firefly har fortsatt att vidareutveckla möjligheterna med MGD-tekniken och under de senaste åren har produktutvecklingen medfört att vi numera kan använda gemensamma tekniklösningar inom bolagets olika områden.

Produktutveckling

Som teknikledande inom preventiva brandskydd, arbetar Firefly lösningsorienterat för att ge optimal säkerhet mot brand. Detta kräver djupgående kunskap om risker inom processindustrin. För att kunna behålla sin teknikledande position utgör kontinuerlig produktutveckling en av grundstenarna för bolagets långsiktiga tillväxt.

Utvecklingsarbetet är behovsbaserat och utgår från ett säkerhetsrelaterat problem som identifieras vid en viss typ av produktion eller anläggning. Därefter utvecklar Firefly en lösning som är anpassad till den process som ska skyddas. I de fall där det bedöms som strategiskt viktigt patenteras system och funktion. Firefly är inne i en aktiv fas med både pågående patentansökningar och framtagande av nya patentansökningar. För närvarande innehar Firefly 11 patent.

Produktionsstrategi

Firefly lägger ut majoriteten av tillverkningen på underleverantörer och svarar själv för konfigurering, slutmontering och funktionskontroll innan produkten skickas till kund. Företaget strävar efter en långsiktig relation och ett väl fungerande samarbete med sina underleverantörer, med fokus på kvalitet och leveranssäkerhet. Bolaget har underleverantörer över hela världen men den största basen finns i Sverige. Volymökningar i försäljningen ger skalfördelar och större flexibilitet i lagerhanteringen. Det blir lättare att hantera ökade försäljningsvolymerna eftersom bolaget inte behöver investera i produktionskapacitet, utan kan lägga ut volymökningar hos underleverantörer.

Ökade kvalitetskrav

Nya anläggningar byggs oftast med högre säkerhets- och miljökrav. Detta är en konsekvens av ökade krav från såväl myndigheter som försäkringsbranschen. Ett exempel är det europeiska ATEX-direktivet som har till syfte att öka säkerheten i explosionsfarliga miljöer genom att identifiera och hantera potentiella brand- och explosionsrisker. Säkerhetstänkandet hos företag drivs även på av ett ständigt pågående standardiseringsarbete inom olika branscher. För att driva säkerhetsutvecklingen framåt deltar Firefly aktivt i olika standardiserings- och forskningsprojekt på både nationell och internationell nivå. Här arbetar bolaget tätt ihop med olika testinstitut, försäkringsorganisationer och godkännandeorgan.

Kvalitet ska genomsyra hela Fireflys verksamhet, från första kundkontakt till support och service. Externa och interna revisioner, som årligen genomförs, leder till kontinuerliga förbättringar av verksamheten. Bolaget är certifierat enligt kvalitetsstandarderna: ISO 9001 och EN ISO/IEC 80079-34, samt har tredjepartscertifieringar genom FM, VdS, CSA, ATEX-certifieringar, DNV-GL, LCIE Bureau Veritas, Delta och RISE med flera.

Säkerhetsfunktioner bygger i allt större utsträckning på elektriska och elektroniska programmerbara system. Ett sätt att påvisa en produkts tillförlitlighet är att certifiera produkten enligt standard IEC 61508, där Fireflys produkter uppfyller kravställningen. Firefly har även som första företag i världen, lanserat ett tredjeparts-godkänt Quick Suppression System, efter omfattande tester hos DFL (Danish Fire Laboratories), ett ISO/IEC 17025-certifierat testlaboratorium som utför fullskaliga brandtester.

2018 blev Fireflys gnistdetekteringssystem först i världen att godkännas enligt den nya VdS-standard 2518:2017 och företaget är även godkänt som installationsföretag enligt VdS guideline 2132:2017-07.

Under 2019 utfördes brandtester av Fireflys skydd av bandtransportörer ConveyorGuard™ hos Danish Fire Laboratories, dessa tester verifierades av Det Norske Veritas och utgör numera en ny standard för branschen. De certifikat och kvalitetsstandarder som erhålls efter godkända tester är en viktig framgångsfaktor och sätter en ny standard för brandskydd på marknaden samt efterfrågas i allt större utsträckning av företagets kunder.

DIREKTIV OCH CERTIFIERINGAR

VdS (Verband der Schadenversicherer) - Tyskt testinstitut för brandskydd och säkerhet.

FM (Factory Mutual) - Amerikanskt testinstitut och godkännandeorgan.

SIL (Safety Integrity Level) - Internationell standard för funktions säkerhet hos elektriska, elektroniska och programmerbara elektroniska säkerhetskritiska system.

DNV - Oberoende expert på riskhantering och kvalitetsssäkring baserad i Norge.

DFL (Danish Fire Laboratories) - DFL är ackrediterade för att utföra fullskaliga brandtester samt komponenttester av brandbekämpningsutrustning.

CSA (Canadian Standards Association) - Kanadensiskt standardiseringsorgan som arbetar för att utveckla standarder för bland annat utrustning inom industrin.

ATEX (Atmosphere Explosive) - EU-direktiv som behandlar utrustning och arbetsmiljö i områden där det finns risk för explosion.

IECEX - IECEx är IEC-systemet för certifiering av standarder för utrustning för användning i explosiva atmosfärer.



Firefly kan leverera produkter med ovanstående certifieringar och godkännanden. För mer information om vilka certifieringar varje produkt har, gå in på: www.firefly.se/en/solutions/approvals



” Jag har tidigare arbetat som rekryteringskonsult, främst inom områden som Teknik, Service, Sälj och Marknad. Rekrytering är en viktig del i Fireflys tillväxt och det känns spännande att bidra till bolagets fortsatta expansion.

Fireflys teknikhöjd, snabba utveckling och internationella prägel är bidragande faktorer till att nya medarbetare söker sig hit. Att alla funktioner finns på huvudkontoret från R&D, Risk Management och Produktion till Sälj och Marknad ger snabba beslutsvägar och en dynamik i arbetet som är attraktivt.

För mig är det tillfredsställande att följa en kandidat hela vägen, från första kontakt genom intervjuprocessen till introduktion i bolaget. När jag efter en tid småpratar med nya medarbetare i korridoren och hör att de funnit sig till rätta i organisationen, då klappar hjärtat lite extra.

Jerker Larsson | Recruiting & HR Manager

MEDARBETARE

Fireflys medarbetare är bolagets viktigaste resurs. Att ha engagerad och motiverad personal som trivs och utvecklas tillsammans med bolaget är en av de viktigaste förutsättningarna för att nå Fireflys långsiktiga mål.

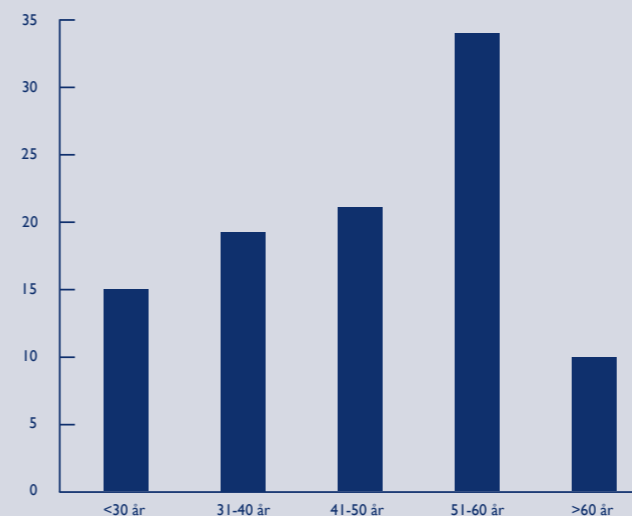
FÖRETAGSKULTUR OCH ORGANISATION

Firefly har som mål att vara en attraktiv arbetsplats med en företagskultur som kännetecknas av öppenhet, engagemang och delaktighet. Firefly vill ha engagerade medarbetare som aktivt medverkar till goda resultat och ett gott arbetsklimat. Den tekniska utvecklingen av bolagets produkter och erbjudanden är avgörande för bolagets framtid och företagskulturen präglas därför av innovation och kreativitet.

En annan viktig framgångsfaktor för Firefly är att medarbetarna har förståelse för lokala kulturer, språk och förhållanden på de marknader bolaget verkar. Bland de anställda finns många nationaliteter representerade, vilket också skapar en positiv, utvecklande och dynamisk arbetsmiljö.

Firefly har som mål att rekrytera och behålla bra medarbetare. Bolaget har kommit till ett läge där rekryteringstakten ökar och där rekrytering är en av de viktigaste punkterna för att nå bolagets långsiktiga mål. Under 2021 anställdes 20 (10) nya medarbetare. Nyrekryteringen kommer att fortsätta under de kommande åren i enlighet med bolagets tillväxtplaner. Antalet anställda uppgick den 31 december 2021 till 99 (89) anställda och genomsnittsåldern på Firefly är 45 (45) år. Bolaget följer en fastställd etikpolicy och arbetar för jämställdhet samt har nolltolerans när det gäller diskriminering.

MEDARBETARNAS ÅLDERSFÖRDELNING



KOMPETENSUTVECKLING

För att säkra den unika kunskapen som finns inom företaget har Firefly en utbildningsplattform, Firefly Academy. Denna plattform utvecklas kontinuerligt för att ge en kvalitetssäkrad överföring av kunskap från mer erfarna medarbetare till nyanställda. De olika delarna innehåller utbildning inom bolagets tekniska lösningar, riskhantering, kvalitet, certifieringar samt Fireflys interna processer. Alla nyanställda genomgår flera delar av utbildningsplattformen under sitt första anställningsår och utbildas kontinuerligt efter behov.

HÄLSA OCH ARBETSMILJÖ

Målet med arbetsmiljöarbetet på Firefly är att säkerställa friska medarbetare som trivs och presterar. Arbetsmiljöarbetet bygger på samverkan, vilket innebär att alla medarbetare bidrar tillsammans till att ständigt förbättra arbetsmiljön.



” Jag är utbildad inom elektronikteknik och biomedicinteknik. Tidigare arbetade jag bland annat inom industrin för medicinteknik med ny teknologi och algoritmer som hjälpmedel för exempelvis diagnostisering. Med Fireflys robusta säkerhetssystem som bas, ser jag många möjligheter för vidareutveckling av innovativa produkter och tjänster med våra kunders behov som utgångspunkt. Utöver ett högteknologiskt brandskydd kan vi till exempel hjälpa kunden att samla in och tolka viktig data i sina produktionsprocesser för att därigenom se trender.

I mitt jobb ingår att kontinuerligt utvärdera nya tekniker och produkter för att säkerställa att vårt erbjudande ligger i framkant. Min långa erfarenhet av projektledning kommer väl till pass för att koordinera, följa upp och sprida information om våra interna projekt och nya produkter på ett strukturerat sätt. Det finns ett gediget teknikkunnande och driv på Firefly och för mig är det otroligt givande att våra brandskyddslösningar bidrar till att höja säkerhetsnivån runt om i världen och spelar en avgörande roll i att rädda människors liv.

Karla Kvistedal | Product Manager

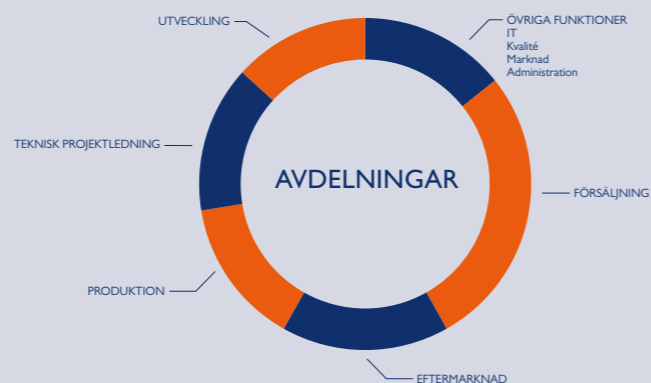


” Ett regelbundet underhåll utfört av både oss tekniker och kunden, är grundläggande för att ett brandskydd ska fungera på bästa sätt. Tidigare har jag bland annat arbetat som mekaniker och med bildemontering samt med installation av avancerade ytmonteringmaskiner för elektronikindustrin. Jag trivdes, men saknade i min dåvarande roll det viktiga utbyte som fältarbete och kundkontakt ger.

På Firefly är jag företagets ansikte utåt och reser ca 50-75% av tiden till industrier runt om i världen. Mitt arbete ute hos kund kan innebära uppstart av nya installationer, underhåll av befintliga system samt utbildning på plats i systemets funktionalitet. I mötet med kunden får jag nya insikter i hur våra system fungerar i kundens process och i deras vardag.

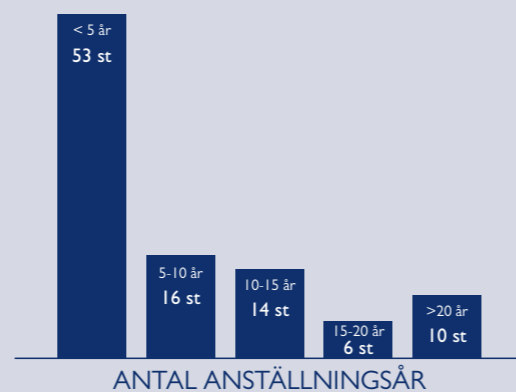
Eftersom vi erbjuder specialanpassade systemlösningar och ingen process är den andra lik, samlar jag både kunskap och lärdomar som jag för vidare i vår organisation. Det gör mitt arbete på Firefly både utvecklande och intressant.

Henri Hägglund | Senior Service Engineer



FÖRMÅNER

Firefly erbjuder, utöver sedvanligt friskvårdsbidrag och lunchförmån, vinstdelning till de anställda. Firefly har ett vinstdelningsprogram, som omfattar alla anställda, VD undantagen. Syftet är att stimulera medarbetarna att utveckla bolaget och att uppnå satta mål. Vinstdelningen utgår med 20 % av den del av rörelseresultatet som generas efter det att rörelsemarginalen överstiger 7 %, och är begränsad till maximalt 15 % av årslönesumman. För året 2021 kommer 2,4 mkr (0,9 mkr) att utbetalas i vinstdelning till personalen.



RISKHANTERING

Firefly är ett växande bolag med en internationell verksamhet, vilket innebär exponering för ett antal risker med varierande påverkan på bolaget. Att identifiera och hantera potentiella risker är nödvändigt för att Firefly ska kunna följa sina strategier och nå uppsatta mål. Riskfaktorerna är uppdelade i finansiella risker och operativa risker.

FINANSIELLA RISKER

De finansiella riskerna är främst valuta- och kreditrisker. Målsättningen med att hantera dessa risker är att minska svängningar orsakade av den finansiella marknaden och osäkerheten kring kunders kreditvärdighet.

Valutarisker

En stor del av Fireflys omsättning är relaterad till kunder utanför Sverige. Fakturering sker i olika valutor enligt tabell nedan.

FAKTURERING I OLIKA VALUTOR	2021	2020
EUR	47 %	50 %
SEK	40 %	39 %
USD	8 %	6 %
GBP	3 %	2 %
PLN	2 %	1 %
Övriga valutor	0 %	2 %

Risken för valutakursförluster uppstår genom kursförändring av SEK/EUR, SEK/USD, SEK/GBP och SEK/PLN under perioden från faktureringsstillfället till slutbetalning har skett. En stor del av bolagets kostnader är i SEK, vilket medför en valutaexponering. Av bolagets kostnader 2021 var 64% (63 %) hänförlig till valutan SEK. Bolagets nettoexponering per valuta, dvs. fakturering minus kostnader i respektive valuta kan ses i tabellen ovan.

NETTOEXPONERING PER VALUTA	2021	2020
MEUR	8,2	7,7
MPLN	-1,9	-2,7
MCNY	-1,0	-0,3
MUSD	0,8	-0,1
MGBP	0,6	0,2

Kreditrisker

Alla kunder genomgår sedvanlig kreditbedömning och betalningsvillkoren, såsom förskottsbetalning, Letter of Credit etc., anpassas efter denna bedömning. Den största slutkunden 2021 stod för 2 % (4 %) av omsättningen. De tio största kunderna, slutkunder och distributörer, stod tillsammans för 28 % (32 %) av omsättningen.

OPERATIVA RISKER

Operativa risker avser faktorer i omvärlden samt externa och interna faktorer inom bolaget som påverkar Fireflys verksamhet.

Efterfrågan

Kundernas investeringsvilja är beroende av det allmänna konjunkturen. Firefly är beroende av att det byggs nya processanläggningar och att man då satsar på hög säkerhet. Firefly har anpassat verksamheten för att möta en varierad efterfrågan och minska effekten av en svag utveckling på vissa marknader. Detta har skett genom att skapa en flexibel organisation, omfördela resurser till mindre konjunkturkänsliga segment, samt vara aktiv på många olika geografiska marknader och i ett stort antal industrisegment.

Konkurrens

Inom vissa industrisegment konkurrerar Firefly, inom detektering och släckning, med ett antal större internationella aktörer. För att kunna upprätthålla sin teknikledande position måste Firefly kontinuerligt stärka sin konkurrenskraft inom innovation och produktutveckling, samt arbeta med marknadsföring, försäljning, produktion, logistik och service på ett effektivt sätt. På vissa marknader är priskonkurrensen mer kändbar.

Coronapandemin

Bolaget har utmaningar på grund av den pågående Covid-19 pandemin. Det har inneburit begränsade möjligheter att utföra service och sälja reservdelar men även inställda mässor, uteblivna kundbesök och försenade kundprojekt. Bolaget följer myndigheternas rekommendationer i de olika länder där bolaget verkar.

Leverantörer och komponentbrist

Firefly lägger ut majoriteten av all tillverkning på underleverantörer och svarar själv för slutmontering och funktionskontroll av slutprodukterna. Risken för brist på komponenter, vilket kan leda till leveransförseningar till kunderna har ökat under året. För att minska risken har bolaget arbetat med fler underleverantörer så att beroendet av varje enskild leverantör minskas. Noggrann kontroll av befintliga och presumtiva leverantörer görs kontinuerligt.

Funktionsansvar mot kund

Alla system som Firefly levererar, levereras med komplett dokumentation, vilken fastställer på vilka grunder systemet har designats. Vidare innehåller dokumentationen information om vilket underhåll kunden ansvarar för och hur ofta det skall utföras. Bolaget erbjuder därutöver utbildning av kundens driftspersonal. Genom att även erbjuda service, underhållstjänster och reservdelar får Firefly möjlighet till en långsiktig kundrelation.

Produkt- och teknikskiften

En viktig målsättning för Firefly är att alltid vara teknikledande, vilket innebär en kontinuerlig satsning på produktutveckling. Detta kan medföra risk för felsatsningar inom teknikområdet men är samtidigt en bättre säkerhet för att bibehålla Fireflys ledande position. Risken för felsatsningar minimeras genom den gedigna erfarenhet som bolaget har av preventiva brandskydd.

Patent och varumärken

Fireflys produkter skyddas för närvarande av 11 patent och bolaget arbetar kontinuerligt med att skydda nya produkter och systemlösningar där så är möjligt. Patenten skyddar bolagets unika produkter och systemlösningar samt medverkar till att stärka bolagets position på marknaden. I medeltal har patenten mer än 11 års kvarvarande tid. I takt med att Fireflys internationella tillväxt fortsätter, ökar också vikten av att skapa nya varumärken samt stärka och skydda befintliga. Något som har fått ett ännu större fokus under 2021, där bolaget arbetat med att ta fram ett antal nya patent, samt stärka skyddet på bolagets varumärken världen över.

Processer och rutiner

Firefly kan, inom ramen för den löpande verksamheten, drabbas av förluster på grund av bristfälliga rutiner, bristande kontroll och oegentligheter. Firefly arbetar med ändamålsenliga administrativa system, god intern kontroll och löpande uppföljning som bidrar till att minska felaktigheter.

IT

Firefly är beroende av ett väl fungerande IT-stöd för att planera och styra verksamheten. Eventuella störningar i IT-stödet eller obehörig åtkomst av information leder till negativa effekter för verksamheten. Firefly arbetar med att förhindra driftstörningar och obehörig åtkomst genom olika säkerhets- och förebyggande åtgärder bland annat genom tillförlitlig serverdrift och säkra nätverk.

Personuppgifter

Firefly har kartlagt bolagets hantering av befintlig persondata samt utarbetat processer och rutiner för hur personuppgifter skall hanteras enligt gällande lagstiftning, GDPR.

Medarbetare

Att nyckelpersoner eller ett större antal medarbetare väljer att lämna bolaget eller svårigheter att hitta rätt personal utgör riskfaktorer. För att långsiktigt kunna växa och vara lönsamma behöver Firefly attrahera och behålla kompetenta och motiverade medarbetare. Förutom det fortsatta intensiva rekryteringsarbetet som fortgått under 2020 så har Firefly arbetat med att förbättra sina rekryteringsprocesser för att säkerställa den framtida kompetensförsörjningen samt stärka sin position som en attraktiv arbetsgivare. Firefly arbetar även med att organisationen inte ska bli för beroende av enskilda medarbetare genom delaktighet, utbildning, dokumentation och väl utarbetade backup-planer.

Arbetsmiljö

Tillbud och olyckor på arbetsplatsen, samt ohälsa kan orsaka störningar i verksamheten. Firefly arbetar aktivt med att trygga en säker arbetsmiljö för sina anställda bland annat genom utbildning, där skyddsombuden spelar en viktig roll. Friskvårdsbidrag och regelbundna hälsokontroller erbjuds alla anställda.

FIREFLYAKTIEN

KURUTVECKLING

Årets sista betalkurs som noterades den 30 december uppgick till 85 kr (59 kr) och börsvärdet till 510 mkr (353 mkr). Under 2021 steg Fireflys aktiekurs med 45 % (4 %) och OMX Nordic SEK Stockholm PI-index steg under samma period med 35 % (14 %). Årets högst betalkurs, 91 kr (59 kr) noterades den 22 november 2021. Årets lägst betalkurs, 56 kr (33 kr) noterades den 16 februari 2021.

Under året omsattes totalt 1 288 046 aktier (1 358 379 aktier) till ett värde av 92,9 mkr (67,6 mkr).

I genomsnitt omsattes 5 091 aktier per börsdag (5 390 aktier). De omsatta aktierna utgjorde 21 % (23 %) av det totala antalet aktier.

AKTIEÄGARSTRUKTUR

Den 30 december 2021 uppgick antalet aktieägare till 1 982 (1 771). 3 % (3 %) av aktiekapitalet ägdes av aktieägare med 500 aktier eller mindre. Andelen utländskt ägande uppgick vid årsskiftet till 10 % (7 %) av det totala innehavet. Juridiska personer ägde 59 % (54 %) av totala antalet aktier och företagets styrelseledamöter och ledande befattningshavare ägde, genom bolag eller privat, 40 % (40 %).

KAPITALSTRUKTUR

Firefly ska sträva efter att ha en stark balansräkning i syfte att kunna bära den risk som stundtals är förknippad med snabb organisk expansion, för att ha en beredskap att göra förvärv av företag eller teknologier och för att säkerställa kontinuerlig drift av verksamheten även i tider av lågkonjunktur.

Styrelsens målsättning är därför att bolagets nettokassa (likvida medel med avdrag för skulder till kreditinstitut och liknande) i normalfallet skall uppgå till ett belopp som minst är lika med 10 % av omsättningen.

UTDELNINGSPOLICY

Firefly ska sträva efter att till aktieägarna årligen utdela ett belopp som uppgår till 2/3 av resultatet efter skatt. Utdelningen kan komma att avvika från denna norm i det fall målsättningen för bolagets kapitalstruktur inte är uppfylld eller styrelsen gör bedömningen att bolaget, med hänsyn tagen till tillväxt- och förvärvsmöjligheter samt konjunkturläget, är överkapitaliserat.

Mot bakgrund av bolagets utdelningspolicy och med beaktande av målsättningen gällande bolagets kapitalstruktur förslår styrelsen en utdelning på 2,50 kr (2,10 kr) per aktie.

ÄGARFÖRHÅLLANDEN PER 2021-12-31

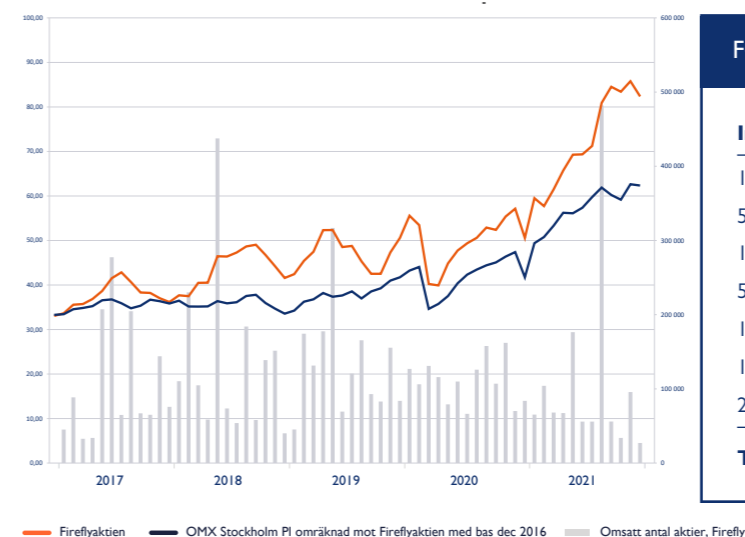
Större aktieägare	Antal aktier	Andel av aktiekapital och röster %
Erik Mitteregger Förvaltnings AB	2 250 000	37,5
Magnus Vahlquist	484 000	8,1
Birgitta Svensson	330 000	5,5
Avanza Pension	274 688	4,6
John Skogman	143 677	2,4
Willmar Andersson	137 373	2,3
Arding Language Services AB	129 000	2,2
Märta Christina Vahlquist	100 000	1,7
RBC Client	94 635	1,6
Per-Erik Höglund	91 729	1,5
Summa 10 största ägarna - innehavsmässigt	4 035 102	67,2
Summa övriga ägare, 1 972	1 966 298	32,8
Totalt	6 001 400	100,0

NYCKELTALSTABELL PER 2021-12-31

	2021	2020	2019	2018	2017
Vinst/aktie, kr	3,49	2,91	2,95	3,01	2,34
Aktiekurs, kr85	85,0	58,8	54,2	41,1	35,8
P/E tal	24,4	20,2	18,4	13,7	15,3
Justerat eget kapital/aktie, kr	16,49	15,08	12,17	11,12	9,51
Aktieutdelning, kr	2,50*	2,10	-	1,90	1,40
Direktavkastning, %	2,9 %	3,6 %	-	4,6 %	3,9 %
Kassaflöde från den löpande verksamheten/aktie, kr	5,42	3,17	2,02	3,21	2,06
Antal aktier vid årets slut	6 001 400	6 001 400	6 001 400	6 001 400	6 001 400

*Föreslagen utdelning

FIREFLYAKTIENS UTVECKLING 2017-2021



FÖRDELNING AV AKTIEINNEHAV PER 2021-12-31

Innehav	Antal ägare	Antal Aktier	%
1-500	1 518	189 895	3,2
501-1 000	200	164 362	2,7
1 001-5 000	195	467 914	7,8
5 001-10 000	22	161 686	2,7
10 001-15 000	13	153 266	2,6
15 001-20 000	6	103 514	1,7
20 001-	28	4 760 763	79,3
Totalt	1 982	6 001 400	100,0

FEMÅRSÖVERSIKT

	2021	2020	2019	2018	2017
FINANSIELLA NYCKELTAL, TKR					
Orderingång	326 534	269 780	256 543	232 878	214 438
Nettoomsättning	300 233	264 467	259 903	233 245	207 671
Rörelseresultat	30 806	23 365	21 825	23 671	18 259
Resultat efter finansiella poster	27 618	22 123	22 799	23 700	18 074
Balansomslutning	192 800	158 289	132 631	124 349	104 596
Rörelsemarginal, %	10	9	8	10	9
Vinstmarginal, %	9	8	9	10	9
Justerat eget kapital	98 980	90 513	73 035	66 738	57 071
Räntabilitet på sysselsatt kapital före skatt, %	31	27	31	37	33
Räntabilitet på justerat eget kapital efter schablonskatt, %	23	21	26	30	26
Soliditet, %	51	57	55	54	55
Nettoinvesteringar anläggningstillgångar	4 825	1 624	2 076	2 111	2 124
Orderstock	76 613	47 287	40 614	43 432	43 455
ÖVRIGA NYCKELTAL					
Genomsnittligt antal anställda	93	86	80	73	69
DATA PER AKTIE, KR					
Justerat eget kapital per aktie	16,49	15,08	12,17	11,12	9,51
Resultat per aktie	3,49	2,91	2,95	3,01	2,34
Utdelning per aktie	2,50*	2,10	-	1,90	1,40
Kassaflöde från den löpande verksamheten per aktie	5,42	3,17	2,02	3,21	2,06
Antal aktier	6 001 400	6 001 400	6 001 400	6 001 400	6 001 400

* Föreslagen utdelning



NYCKELTALSDEFINITIONER

RÖRELSEMARGINAL

Rörelsemarginal dividerat med omsättning.

VINSTMARGINAL

Resultat efter finansiella poster dividerat med omsättning.

JUSTERAT EGET KAPITAL

Eget kapital plus obeskattade reserver med avdrag för uppskjuten skatt. Den uppskjutna skattesatsen är 22 % för reserver avsatta till och med bokslutsåret 2018 och 21,4 % för reserver avsatta bokslutsåren 2019 och 2020 samt 20,6 % för reserver avsatta bokslutsåret 2021.

RÄNTABILITET PÅ SYSSELSATT KAPITAL

Resultat efter finansiella poster med tillägg för finansiella kostnader dividerat med genomsnittligt sysselsatt kapital under året. Med sysselsatt kapital avses eget kapital, räntebärande skulder och avsättningar.

RÄNTABILITET PÅ JUSTERAT EGET KAPITAL EFTER SCHABLONSKATT

Resultat efter finansiella poster med avdrag för schablonskatt dividerat med genomsnittligt justerat eget kapital. Schablonskatten är 20,6 % (21,4 %).

SOLIDITET

Eget kapital plus obeskattade reserver med avdrag för uppskjuten skatt dividerat med balansomslutningen. Den uppskjutna skattesatsen är 22 % för reserver avsatta till och med bokslutsåret 2018 och 21,4 % för reserver avsatta från bokslutsåren 2019 och 2020 samt 20,6 % för bokslutsåret 2021.

ORDERINGÅNG

Värdet av erhållna order och förändringar på tidigare erhållna order under den aktuella perioden.

ORDERSTOCK

Värdet vid periodens utgång av erhållna men ej intäktsförda order.

JUSTERAT EGET KAPITAL PER AKTIE

Eget kapital plus obeskattade reserver med avdrag för uppskjuten skatt dividerat med antal aktier. Den uppskjutna skattesatsen är 22 % för reserver avsatta till och med bokslutsåret 2018 och 21,4 % för reserver avsatta från bokslutsåren 2019 och 2020 samt 20,6 % för bokslutsåret 2021.

RESULTAT PER AKTIE

Resultat efter skatt med tillägg för bokslutsdispositioner minus aktuell skattesats för bokslutsåret, dividerat med antal aktier.

KASSAFLÖDE PER AKTIE

Kassaflöde från den löpande verksamheten dividerat med antal aktier.

FÖRVALTNINGSBERÄTTELSE

Styrelsen och verkställande direktören för Firefly AB (publ), 556108-6892, får härmed avge årsredovisning för verksamhetsåret 2021.

VERKSAMHETSBEKRIVNING

Firefly är en global aktör som erbjuder innovativa brandskyddslösningar baserade på högkvalitativa egenutvecklade produkter och tjänster till kunder inom industri och infrasytem. Bolaget har sedan 1973 gedigen erfarenhet av att leverera system till ledande processindustrier runt om i världen. Firefly levererar kundpassade system och komponenter, som övervakar industriella tillverkningsprocesser inom bland annat träbearbetning, mjukpapper, livsmedel, biobränsle samt processer i värmekraftverk och återvinningsindustrin. Firefly har system för övervakning av infrastruktur, såsom tunnelbanor, tåg-, väg- och kabeltunnlar. Firefly har under 2021 startat helägda dotterbolag i Polen, Firefly Poland Sp. z o.o. och i Italien, Firefly Italy S.l.r. Fireflys aktie är noterad på Nasdaq First North Growth Market.

Firefly har en bred kundbas, men majoriteten består av stora internationella företag som använder Fireflys produkter för att skydda sina processer mot brand och dammexplosioner. Exportandelen uppgick under året till 82 % (80 %). Många av Fireflys kunder bearbetar och transporterar organiska material såsom trädam, flis, fluffmassa, pellets och material i återvinningsprocesser. Vid hanteringen av dessa material uppstår ofta dammbildning. Dammet kan antändas av gnistor och andra heta partiklar, vilka kan orsaka bränder och explosioner med mycket allvarliga följder. Detta kan bland annat innebära långa produktionsstopp, stora reparationskostnader, uteblivna intäkter, förlorade marknadsandelar, samt personskador. Firefly utvecklar och marknadsför kundpassade system som bidrar till att minska risken för att sådana olyckor inträffar.

VÄSENTLIGA HÄNDELSER UNDER RÄKENSKAPSÅRET

Bolaget startade i april det helägda polska dotterbolaget Firefly Poland Sp. z o.o. Bolaget kommer att arbeta med marknadsutveckling, försäljning, teknisk projektledning, service, eftermarknadstjänster och därtill tillhörande administration.

Det polska dotterbolaget kommer att i första hand arbeta mot följande länder: Polen, Slovakien, Rumänien, Ungern, Tjeckien och Kroatien. Firefly är redan idag verksam på dessa marknader och vill genom denna satsning ytterligare långsiktigt stärka bolagets strategiska position i denna region.

Bolaget startade i juni det helägda dotterbolag Firefly Italy S.l.r. Firefly Italy förvärvade under december verksamheten som bedrivits i det italienska bolaget Etea Sicurezza S.l.r. Etea har drygt 20 års erfarenhet av systemdesign och systemleveranser inom brand och explosionsskydd till framför allt kunder på den italienska marknaden. Köpet är strategiskt och syftar till att snabbt stärka Fireflys position på den italienska marknaden genom Etea's lokala nätverk och kundbas. Det italienska dotterbolaget kommer huvudsakligen att arbeta med marknadsutveckling, försäljning, teknisk projektledning, service, eftermarknadstjänster och därtill tillhörande administration.

ORDERINGÅNG, OMSÄTTNING OCH RESULTAT

Orderingången ökade med 21 % till 326,5 mkr (269,8 mkr). Orderstocken ökade med 62 % till 76,6 mkr (47,3 mkr). Nettoomsättningen ökade med 14 % och uppgick till 300,2 mkr (264,5 mkr). Rörelseresultatet för 2021 blev 30,8 mkr (23,4 mkr) vilket är en ökning med 32 %. Resultat efter finansiella poster uppgick till 27,6 mkr (22,1 mkr) vilket är en ökning med 25%. Fler nyckeltal finns i Femårsöversikten på sidan 24.

FINANSIELL STÄLLNING

Investeringar i anläggningstillgångar under 2021 uppgick till 4,8 mkr (1,6 mkr). Bolaget har under året investerat 7,1 mkr i dotterbolaget Firefly Italy Srl, varav 4 mkr har skrivit ned per bokslutsdagen.

Vid utgången av året uppgick likvida medel till 52,7 mkr (40,7 mkr). Bolaget hade vid årets utgång en beviljad checkräkningskredit om 10,0 mkr (10,0 mkr) som per balansdagen var utnyttjad med 0 mkr (0 mkr). Balansomslutningen uppgick till vid årets slut till 192,8 mkr (158,3 mkr). Soliditeten uppgick vid utgången av året till 51 % (57 %).

FÖRÄNDRING AV EGET KAPITAL	Aktie-kapital	Balanserad vinst	Årets resultat	Summa
Belopp vid periodens ingång	3 001	46 571	14 575	64 147
Överföring av föregående års resultat		14 575	-14 575	-
Utdelning		-12 603		-12 603
Årets resultat			18 824	18 824

Belopp vid periodens utgång	3 001	48 543	18 824	70 368
------------------------------------	--------------	---------------	---------------	---------------

UTDELNING PER AKTIE

Under räkenskapsåret utbetalades utdelning för räkenskapsåret 2020 om 12 603 tkr. På årsstämman den 26 april 2022 kommer en utdelning avseende år 2021 på 2,50 SEK per aktie, totalt 15 004 tkr, att föreslås.

MEDARBETARE

Det genomsnittliga antalet anställda under året var 93 (86). Vid utgången av året hade bolaget 99 (89) anställda och medelåldern uppgick till 45 år (45 år). Vinstdelning utgår till personalen för 2021 på 2,4 mkr (0,9 mkr), se not 3.

RISKER

Firefly är med sin internationella verksamhet exponerat för finansiella risker, externa omvärldsrisker samt interna risker från den egna verksamheten. Det är viktigt för bolaget att identifiera och hantera potentiella risker för att öka möjligheterna till att bedriva en stabil verksamhet med så få störningar som möjligt. De finansiella riskerna är främst valutarisker med exponering mot EUR, PLN, CNY, USD och GBP samt olika kreditrisker.

Firefly terminssäkrar större order och gör sedvanlig kreditbedömning med kundpassade betalningsvillkor. Andra externa risker är konjunktur- och konkurrensrisker, där bolaget bland annat arbetar med riskspridning genom att arbeta mot många olika kundsegment världen över. Även den försämrade säkerhetspolitiska situationen i världen är en omvärldrisk för bolaget.

För att minimera risker kring positionen som teknikledande på marknaden arbetar bolaget kontinuerligt med produktutveckling, varumärkesbyggande och patentskydd. Andra viktiga faktorer för att minska effekten av interna riskfaktorer är internutbildning, dokumentation och backupplaner.

MILJÖ

Firefly driver ingen verksamhet som kräver miljötillstånd enligt svensk lag. Miljöpåverkan från Fireflys verksamhet kommer främst från

energiförbrukning, resor, transporter och materialförbrukning. Firefly arbetar kontinuerligt med att minska bolagets miljöpåverkan genom sopsortering, effektivare resande, ökad energieffektivitet och minskat pappersanvändande.

FRAMTIDA UTVECKLING

Fireflys fortsätter att satsa på marknadsföring, försäljning och produktutveckling under de kommande åren, för att långsiktigt stärka och säkerställa positionen som marknadsledande leverantör för preventiva brandskyddssystem.

FÖRSLAG TILL VINSTDISPOSITION

Styrelsen föreslår att till förfogande stående vinstmedel (kr):

Balanserad vinst	48 543 841
Årets resultat	18 824 247
	67 368 088

disponeras så att:	
till aktieägare utdelas (2,50 kr/aktie)	15 003 500
i ny räkning överföres	52 364 588
	67 368 088

Styrelsen föreslår vidare att avstämningsdag för utdelning ska vara den 28 april och att utdelningen, om så beslutas, beräknas utsändas till aktieägarna den 3 maj.

STYRELSENS YTTRANDE ENLIGT 18 KAP § 4 AKTIEBOLAGSLAGEN

Styrelsen har beslutat att föreslå aktieägarna att på bolagsstämman den 26 april 2022 besluta om vinstutdelning till ett sammanlagt belopp om 15 003 500 kronor. Detta yttrande är framtaget i enlighet med bestämmelsen i 18 kap 4 § aktiebolagslagen och utgör styrelsens bedömning av om den föreslagna vinstutdelningen är försvarlig med hänsyn till vad som anges i 17 kap. 3 § andra och tredje styckena aktiebolagslagen.

Mot bakgrund av bolagets utdelningspolicy och med beaktande av målsättningen gällande bolagets kapitalstruktur föreslår styrelsen en utdelning på 2,50 kr (2,10 kr) per aktie.

Efter föreslagen utdelning är företagets soliditet och likviditet fortsatt god, vilket innebär att bolaget på såväl kort som lång sikt kan fortsätta att fullgöra sina åtaganden. Mot bakgrund av detta anser styrelsen att den föreslagna vinstutdelningen är försvarlig med hänsyn till de krav som uppställs i 17 kap. 3 § andra och tredje styckena aktiebolagslagen.

RESULTATRÄKNING

Belopp i TKR

	Not	2021	2020
Nettoomsättning	2	300 233	264 467
Kostnad för sålda varor	3, 5, 6	-188 367	-165 815
Bruttoresultat		111 866	98 652
Försäljningskostnader	3, 5, 6	-61 510	-55 465
Administrativa kostnader	3, 4, 5, 6	-18 961	-17 168
Övriga rörelseintäkter	7	5 461	8 842
Övriga rörelsekostnader	8	-6 050	-11 496
Rörelseresultat		30 806	23 365
Resultat från andelar i koncernföretag	9	-4 061	-
Ränteintäkter och liknande resultatposter	10	878	5
Räntekostnader och liknande resultatposter	11	-5	-1 247
Resultat efter finansiella poster		27 618	22 123
Bokslutsdispositioner	12	-2 700	-3 678
Skatt på årets resultat	13	-6 094	-3 870
Årets resultat		18 824	14 575
Resultat per aktie, kr	14	3,49	2,91
Antal aktier		6 001 400	6 001 400

BALANSRÄKNING

Belopp i TKR

TILLGÅNGAR	Not	2021-12-31	2020-12-31
Anläggningstillgångar			
Immateriella anläggningstillgångar			
Licenser	15	344	465
Materiella anläggningstillgångar			
Maskiner och andra tekniska anläggningar	16	1 240	820
Inventarier, verktyg och installationer	17	1 500	2 078
Summa materiella anläggningstillgångar		2 740	2 898
Finansiella anläggningstillgångar			
Andelar i koncernföretag	18	3 080	-
Andra långfristiga värdepappersinnehav	19	3 228	2 928
Uppskjuten skattefordran	20	900	796
Summa finansiella anläggningstillgångar		7 208	3 724
Summa anläggningstillgångar		10 292	7 087
Omsättningstillgångar			
Varulager			
Färdiga varor och handelsvaror	21	53 759	51 650
Kortfristiga fordringar			
Kundfordringar		58 145	44 193
Fordringar hos koncernföretag		3 620	-
Aktuell skattefordran		262	2 512
Övriga fordringar	22	2 030	2 292
Förutbetalda kostnader och upplupna intäkter	23	12 029	9 827
Summa kortfristiga fordringar		76 086	58 824
Kassa och bank	24	52 663	40 728
Summa omsättningstillgångar		182 508	151 202
Summa tillgångar		192 800	158 289

BALANSRÄKNING

Belopp i TKR

EGET KAPITAL, AVSÄTTNINGAR OCH SKULDER	Not	2021-12-31	2020-12-31
Eget kapital			
Bundet eget kapital			
Aktiekapital (6 001 400 st. aktier a 0,50 kr)		3 001	3 001
Summa bundet eget kapital		3 001	3 001
Fritt eget kapital			
Balanserat resultat		48 543	46 571
Årets resultat		18 824	14 575
Summa fritt kapital		67 367	61 146
Summa eget kapital		70 368	64 147
Obeskattade reserver			
Obeskattade reserver	25	36 407	33 707
Avsättningar			
Avsättningar för pensioner	26	4 369	3 865
Avsättningar framtida garantikostnader	27	5 204	4 032
Summa avsättningar		9 573	7 897
Kortfristiga skulder			
Förskott från kunder		23 293	13 322
Leverantörsskulder		22 604	13 427
Skulder till koncernföretag		582	-
Övriga skulder		1 784	1 586
Upplupna kostnader och förutbetalda intäkter	28	28 189	24 203
Summa kortfristiga skulder		76 452	52 538
Summa eget kapital, avsättningar och skulder		192 800	158 289

KASSAFLÖDESANALYS

Belopp i TKR

	Not	2021	2020
Den löpande verksamheten			
Rörelseresultat		30 806	23 365
Justeringar för poster som inte ingår i kassaflödet	29	3 400	5 703
Erhållen ränta		-	5
Erlagd ränta		-5	-41
Betald inkomstskatt	13	-3 948	-4 661
Kassaflöde från den löpande verksamheten före förändring av rörelsekapital		30 253	24 371
Förändring i rörelsekapital			
Förändring av varulager		-2 109	-2 582
Förändring av rörelsefordringar		-15 451	-6 222
Förändring av rörelseskulder		19 853	3 478
Kassaflöde från den löpande verksamheten		32 546	19 045
Investeringsverksamheten			
Lämnade kapitaltillskott	18	-7 141	-
Förvärv av immateriella anläggningstillgångar	15	-32	-82
Förvärv av materiella anläggningstillgångar	16,17	-1 499	-1 254
Förvärv av finansiella anläggningstillgångar	18, 19, 20	-300	-288
Försäljning av anläggningstillgångar		86	-
Kassaflöde från investeringsverksamheten		-8 886	-1 624
Finansieringsverksamheten			
Utbetald utdelning		-12 603	-
Kassaflöde från finansieringsverksamheten		-12 603	0
Årets kassaflöde		11 057	17 421
Likvida medel vid årets början		40 728	24 513
Kursdifferens i likvida medel		878	-1 206
Likvida medel vid årets slut		52 663	40 728

NOTER | KOMMENTARER

Belopp i TKR om inget annat anges.

NOT 1 ALLMÄN INFORMATION

Allmän information

Årsredovisningen för Firefly AB (publ), 556108-6892, för det räkenskapsår som slutar den 31 december 2021 har godkänts av styrelsen och verkställande direktören för publicering den 1 april 2022 och kommer att föreläggas årsstämman 26 april 2022 för fastställande. Bolaget är ett svenskt aktiebolag med säte i Stockholm, Sverige. Bolagets huvudsakliga verksamhet beskrivs i förvaltningsberättelsen.

Redovisnings- och värderingsprinciper

Årsredovisningen har upprättats enligt årsredovisningslagen (1995:1554) och BFNAR 2012:1 Årsredovisning och koncernredovisning (K3). Firefly AB redovisar från och med den 1 januari 2014 i enlighet med BFNAR 2012:1, Årsredovisning och koncernredovisning (K3). Ingen koncernredovisning har upprättats med hänvisning till ÅRL 7 kap 3a§.

Intäktsredovisning

Försäljning av varor redovisas vid leverans av produkter till kunden i enlighet med försäljningsvillkoren. Försäljningen redovisas netto efter moms, rabatter och kursdifferenser vid försäljning i utländsk valuta. Bolaget vinstavräknar, utförda tjänste- och entreprenaduppdrag till fast pris i takt med att arbetet utförs, s.k. succesiv vinstavräkning. Vid beräkningen av upparbetad vinst har färdigställandegraden beräknats som nedlagda utgifter per balansdagen i relation till de totalt beräknade utgifterna för att fullgöra uppdraget. Skillnaden mellan redovisad intäkt och fakturerade delikviter redovisas i balansräkningen i posten Upplupna intäkter.

Redovisning av leasingavtal

Operationella leasingavtal redovisas som en kostnad linjärt över leasingperioden.

Ersättning till anställda efter avslutad anställning

I bolaget finns endast avgiftsbestämda pensionsplaner med undantag för VD:s pensionslösning. Som avgiftsbestämda planer klassificeras planer där fastställda avgifter betalas och det inte finns förpliktelser att betala något ytterligare, utöver dessa avgifter. Utgifter för avgiftsbestämda planer redovisas som en kostnad under den period de anställda utför de tjänster som ligger till grund för förpliktsen.

För VD finns en förmånsbestämda pensionsförpliktelser vilka uteslutande är beroende av värdet på den av företaget ägda kapitalförsäkring. Kapitalförsäkringen redovisas som finansiell anläggningstillgång baserat på inbetalt kapital och uppskjuten skattefordran för framtida skatteavdrag avseende kapitalförsäkringen. Pensionsförpliktsen redovisas som en avsättning baserat

på inbetalt kapital och särskild löneskatt. Särskild löneskatt baserad på kapitalförsäkringens marknadsvärde redovisas som en avsättning för pensioner. 20,6 % i skattesats har använts vid beräkningen.

Materiella och immateriella anläggningstillgångar

Materiella och immateriella anläggningstillgångar redovisas till anskaffningsvärde minskat med ackumulerade avskrivningar och eventuella nedskrivningar. Materiella anläggningstillgångar har delats upp på betydande komponenter när komponenterna har väsentligt olika nyttjandeperioder. Avskrivningsbart belopp utgörs av anskaffningsvärdet minskat med ett beräknat restvärde om detta är väsentligt. Avskrivning sker linjärt över den förväntade nyttjandeperioden.

Immateriella anläggningstillgångar

Licenser	5 år
Materiella anläggningstillgångar	
Maskiner och andra tekniska anläggningar	5 år
Inventarier, verktyg och installationer	5 år
Datorutrustning	3 år

Bolaget tillämpar den s.k. "kostnadsföringsmodellen" avseende internt upparbetade immateriella anläggningstillgångar. Metoden innebär att samtliga interna utgifter för framtagande av en immateriell anläggningstillgång kostnadsförs direkt när de uppkommer.

Finansiella anläggningstillgångar

Andelar i koncernföretag värderas till det lägsta av anskaffningsvärde och återvinningsvärde. Aktieägartillskott läggs till anskaffningsvärdet i dotterbolaget när det lämnas.

Andra långfristiga värdepappersinnehav värderas utifrån anskaffningsvärdet. Uppskjuten skattefordran för framtida skatteavdrag avseende kapitalförsäkringen samt särskild löneskatt för denna beräknas på skattesats, 20,6 %.

Varulager

Varulagret har värderats till det lägsta av dess anskaffningsvärde och dess nettoförsäljningsvärde på balansdagen. Med nettoförsäljningsvärdet avses varornas beräknade försäljningspris, minskat med försäljningskostnader. Den valda värderingsmetoden innebär att eventuell inkurans i varulagret har beaktats.

Avsättningar

Avsättningar för pensioner värderas utifrån anskaffningsvärdet plus särskild löneskatt baserat på kapitalförsäkringens marknadsvärde.

Avsättning för framtida garantikostnader redovisas när systemet har sålts. Avsättningen grundas på utfallet av garantikostnader under innevarande räkenskapsår samt för eventuellt tillkommande aktualiserade garantikostnader. Efter garantiperiodens slut återförs avsättningen.

Omräkning av poster i utländsk valuta

Fordringar och skulder i utländsk valuta har värderats till balansdagens kurs. Kursvinster och kursförluster på rörelsefordringar och rörelseskulder redovisas i rörelseresultatet medan kursvinster och kursförluster på finansiella fordringar och skulder redovisas som finansiella poster.

Fordringar, skulder och avsättningar

Om inget annat anges ovan värderas kortfristiga fordringar till det lägsta av dess anskaffningsvärde och det belopp varmed de beräknas bli reglerade. Långfristiga fordringar och långfristiga skulder värderas efter det första värderingstillfället till upplupet anskaffningsvärde. Övriga skulder och avsättningar värderas till de belopp varmed de beräknas bli reglerade. Övriga tillgångar redovisas till anskaffningsvärde om inget annat anges ovan.

Nettoomsättning

Bolagets försäljning i Sverige sker huvudsakligen direkt till slutanvändare. På de utländska marknader sker försäljningen både till slutanvändare och via agenter och distributörer. Den svenska marknaden, som står för 18 % (20 %) av försäljningen, är Fireflys största marknad. Andra stora marknader är Polen, USA, Ryssland, Brasilien och Storbritannien. Faktureringen sker huvudsakligen i valutorna EUR och SEK. Av nettoomsättningen 2021 är 47 % (50%) från EUR och 40 % (39 %) från SEK.

Forsknings- och utvecklingskostnader

Forsknings- och utvecklingskostnader redovisas som en kostnad när de uppstår.

Kassaflödesanalys

Vid upprättande av kassaflödesanalys användes indirekt metod.

NOT 2		
INTÄKTERNAS FÖRDELNING	2021	2020
Varor	264 255	223 218
Tjänster	35 978	41 249
Summa	300 233	264 467

NOT 3		
ANSTÄLLDA OCH PERSONALKOSTNADER	2021	2020
Medeltal antal anställda	93	86
varav män	71	68

Löner och andra ersättningar	2021	2020
Styrelse och VD	3 843	3 317
varav tantiem	1 337	934
Övriga anställda	57 267	50 922
Summa	61 110	54 239
Sociala kostnader	2021	2020
Styrelse och VD	2 906	2 603
varav pensionskostnader	1 270	1 262
Övriga anställda	28 515	24 009
varav pensionskostnader	8 747	7 303
Summa	31 421	26 612

Firefly AB hade på balansdagen 5 (5) styrelseledamöter varav 1 (1) kvinna och 4 (4) ledande befattningshavare varav 1 (1) kvinna. VD, Lennart Jansson, erhöll lön och andra ersättningar med 3 528 tkr (3 017 tkr), varav 2 191 tkr (2 083 tkr) var fast lön och 1 337 tkr (934 tkr) i form av tantiem. Rörlig ersättning till verkställande direktören i form av tantiem kan uppgå till högst en årslön. Tantiem motsvarar 4 % exklusive arbetsgivaravgift av bolagets resultat efter avräkning av vinstdelning. Sker uppsägning från arbetsgivarens sida utgår utöver uppsägningslön ett avgångsvederlag på tolv månadslöner.

Styrelsens ordförande, Erik Mitteregger, avsåg sig sitt arvode år 2021, liksom föregående år. Övriga i styrelsen har 2021 erhållit följande arvode: Johan Löwen 105 tkr (100 tkr), Elisabet Salander Björklund 105 tkr (100 tkr) och Ulf Dahlberg 105 tkr (100 tkr).

Löner och andra ersättningar till övriga ledande befattningshavare, se sidan 42, har utgått med 3 156 tkr (3 020 tkr). Rörlig ersättning till övriga ledande befattningshavare i form av vinstdelning har utgått med 131 tkr (55 tkr). Tantiem och vinstdelning baseras på bolagets resultat. Vinstdelningen utgår med 20 % av den del av rörelseresultatet som generas efter det att rörelsemarginalen överstiger 7 %, och är begränsad till maximalt 15 % av årslönesumman. Årsbeloppet uppgick till 2 364 tkr (920 tkr). Vinstdelningen omfattar samtliga anställda, förutom verkställande direktören. Ledande befattningshavare innehar sedvanliga pensionsvillkor inom ramen för allmän pension.

NOT 4 ERSÄTTNING TILL REVISORERNA ERNST & YOUNG AB		
	2021	2020
Revisionsuppdraget	360	430
Revisionsverksamhet utöver revisionsuppdraget	-	-
Skatterådgivning	-	-
Övriga tjänster	203	61
Summa	563	491

NOT 5 LEASINGAVTAL - LEASEGIVARE

De hyresavtal som bolaget har ingått som leasetagare är uteslutande av operationell karaktär. Avtalen avser huvudsakligen hyra av kontorslokaler. Bolagets leasingkostnader uppgår till 9 270 tkr (9 246 tkr), varav 8 613 tkr (8 595 tkr) avser kostnader för lokalhyra. Avtalen för kontorslokaler innehåller indexklausuler om årlig uppräknings av hyreskostnaden. Hyresavtalet för kontorslokalen i Hammarby Sjöstad löper till och med november 2022.

	2021	2020
Framtida minimileasavgifter avseende ej uppsägningsbara operationella leasingavtal:		
Inom 1 år	8 332	8 644
Senare än 1 år men inom 5 år	536	7 909
Senare än 5 år	-	-

NOT 6 AVSKRIVNINGAR

Avskrivningar av materiella anläggningstillgångar i bolaget uppgår till 1 572 tkr (1 567 tkr) och immateriella anläggningstillgångar uppgår till 153 tkr (162 tkr). Avskrivningar fördelade per funktion:

	2021	2020
Avskrivningar fördelat per funktion:		
Kostnad sålda varor	-1 128	-1 072
Försäljningskostnader	-446	-505
Administrativa kostnader	-151	-152
Summa	-1 725	-1 729

NOT 7 ÖVRIGA RÖRELSEINTÄKTER		
	2021	2020
Valutakursvinster avseende rörelsefordringar och rörelseskulder	5 461	8 828
Försäkringsersättning stulen anläggningstillgång	-	14
Summa	5 461	8 842

NOT 8 ÖVRIGA RÖRELSEKOSTNADER			
	2021	2020	
Valutakursförluster avseende rörelsefordringar och rörelseskulder	-6 050	-11 496	

NOT 9 RESULTAT FRÅN ANDELAR I KONCERNFÖRETAG			
	2021	2020	
Nedskrivningar	-4 061	-	

Nedskrivningar 2021 i moderbolaget avser nedskrivningar av aktier i Firefly Italy Srl.

NOT 10 RÄNTEINTÄKTER OCH LIKNANDE RESULTATPOSTER			
	2021	2020	
Ränteutgifter övriga	-	5	
Valutakursvinst vid omvärdering av likvida medel till balansdagens kurs	878	-	
Summa	878	5	

NOT 11 RÄNTEKOSTNADER OCH LIKNANDE RESULTATPOSTER			
	2021	2020	
Räntekostnader övriga	-5	-41	
Valutakursförlust vid omvärdering av likvida medel till balansdagens kurs	-	-1 206	
Summa	-5	-1 247	

NOT 12 BOKSLUTSDISPOSITIONER			
	2021	2020	
Återföring av periodiseringsfond	7 200	2 270	
Avsättning till periodiseringsfond	-10 000	-6 148	
Återföring av immateriella- och materiella anläggningstillgångar	100	200	
Summa bokslutsdispositioner	-2 700	-3 678	

NOT 13 SKATT PÅ ÅRETS RESULTAT		
	2021	2020
Aktuell skatt	-6 198	-3 948
Uppskjuten skatt	104	78
Redovisad skatt	-6 094	-3 870

Avstämning av effektiv skattesats:

	2021	2020
Redovisat resultat före skatt	24 918	18 462
Skatt på redovisat resultat enligt gällande skattesats, 20,6 % (21,4 %)	-5 133	-3 951

Skatteeffekt av:

Nedskrivning aktier i koncernföretag	-837	-
Övriga ej avdragsgilla kostnader	-175	-130
Ej skattepliktiga intäkter	70	175
Schablonintäkt avseende periodiseringsfond	-35	-32
Skattepåslag 3 % avseende återföring av periodiseringsfond	-89	-11

Aktuell skatt	-6 198	-3 948
Effektiv skattesats, %	24,9%	21,4%

Nominell skattesats för svenska aktiebolag utgör för år 2021 20,6 % och för år 2020 21,4 %.

Uppskjuten skatt

Uppskjuten skatt avser skattefordran för framtida skatteavdrag avseende kapitalförsäkringen samt särskild löneskatt har bokats som en finansiell anläggningstillgång. Aktuell skattesats har använts vid beräkningen.

NOT 14 RESULTAT PER AKTIE		
	2021	2020
Årets resultat	18 824	14 575
Antal aktier, kvotvärde 0,50 kr	6 001 400	6 001 400
Resultat per aktie (kr)	3,49	2,91

Beräkning gjord på resultat efter skatt med tillägg för 79,4 % (78,4 %) av bokslutsdispositioner.

NOT 15 LICENSER			
	2021	2020	
Ingående anskaffningsvärde	3 009	2 927	
Årets anskaffningar	32	82	
Försäljningar och utrangeringar	-	-	
Utgående ackumulerade anskaffningsvärde	3 041	3 009	

Ingående avskrivningar	-2 544	-2 382
Försäljningar och utrangeringar	-	-
Årets avskrivningar	-153	-162
Utgående ackumulerade avskrivningar	-2 697	-2 544
Utgående planenligt restvärde	344	465

NOT 16 MASKINER OCH ANDRA TEKNISKA ANLÄGGNINGAR			
	2021	2020	
Ingående anskaffningsvärde	6 169	6 838	
Årets anskaffningar	842	102	
Försäljningar och utrangeringar	-17	-771	
Utgående ackumulerade anskaffningsvärde	6 994	6 169	

Ingående avskrivningar	-5 349	-5 683
Försäljningar och utrangeringar	5	743
Årets avskrivningar	-410	-409
Utgående ackumulerade avskrivningar	-5 754	-5 349
Utgående planenligt restvärde	1 240	820

NOT 17 INVENTARIER, VERKTYG OCH INSTALLATIONER			
	2021	2020	
Ingående anskaffningsvärde	6 228	5 876	
Årets anskaffningar	657	1 152	
Försäljningar och utrangeringar	-456	-800	
Utgående ackumulerade anskaffningsvärde	6 429	6 228	

Ingående avskrivningar	-4 150	-3 773
Försäljningar och utrangeringar	383	781
Årets avskrivningar	-1 162	-1 158
Utgående ackumulerade avskrivningar	-4 929	-4 150
Utgående planenligt restvärde	1 500	2 078

NOT 18 ANDELAR I KONCERNFÖRETAG	2021	2020
Årets anskaffningar	27	-
Aktieägartillskott	7 114	-
Nedskrivningar	-4 061	-
Utgående bokfört värde	3 080	-

Innehaven avser Firefly Poland Sp. z o.o., org nr 0000831072 med säte i Wrocław, Polen och Firefly Italy Srl, org nr 02621690060, med säte i Savigliano, Italien.

Innehaven avser	Antal aktier	Röstandel	Kapitalandel	Bokfört värde
Firefly Poland Sp. z o.o.	100	100%	100%	27
Firefly Italy Srl	1	100%	100%	3 053
				3 080

Innehaven avser	Resultat efter finansiella poster	Eget kapital
Firefly Poland Sp. z o.o.	693	704
Firefly Italy Srl	-3 831	3 294

NOT 19 ANDRA LÅNGFRISTIGA VÄRDEPAPPERSINNEHAV	2021	2020
Ingående anskaffningsvärde	2 928	2 640
Årets anskaffningar	300	288
Utgående ackumulerade anskaffningsvärde	3 228	2 928

NOT 20 UPPSKJUTEN SKATTEFORDRAN	2021	2020
Uppskjuten skattefordran för framtida skatteavdrag avseende kapitalförsäkringen samt särskild löneskatt, skattesats 20,6 % (20,6 %).		
Ingående värde uppskjuten skattefordran	796	718
Årets förändring	104	78
Utgående ackumulerad uppskjuten skattefordran	900	796

NOT 21 FÄRDIGA VAROR OCH HANDELSVAROR	2021	2020
Anskaffningsvärde lager	54 355	49 289
Inkuransavdrag	-596	-626
Bokfört värde lager	53 759	51 650

NOT 22 ÖVRIGA FORDRINGAR	2021	2020
Momsfordran	1 944	2 163
Fordringar mot leverantörer	65	95
Övriga fordringar	21	34
Summa	2 030	2 292

NOT 23 FÖRUTBETALDA KOSTNADER OCH UPPLUPNA INTÄKTER	2021	2020
Förutbetalda hyror	2 184	2 117
Förutbetalda leasingavgifter	82	52
Förutbetalda försäkringar	688	751
Upplupna intäkter	7 511	6 020
Förutbetalda övriga kostnader	1 564	887
Summa	12 029	9 827

NOT 24 KASSA OCH BANK SAMT CHECKKREDIT	2021	2020
Disponibla tillgodohavanden	52 663	40 728
Summa	52 663	40 728
Beviljad checkräkningskredit	10 000	10 000
Utnyttjad checkräkningskredit	-	-

NOT 25 OBESKATTADE RESERVER	2021	2020
Periodiseringsfond beskattningsår 2015	-	7 200
Periodiseringsfond beskattningsår 2016	2 300	2 300
Periodiseringsfond beskattningsår 2017	4 600	4 600
Periodiseringsfond beskattningsår 2018	7 190	7 190
Periodiseringsfond beskattningsår 2019	6 169	6 169
Periodiseringsfond beskattningsår 2020	6 148	6 148
Periodiseringsfond beskattningsår 2021	10 000	-
Överavskrivning immateriella och materiella anläggningstillgångar	-	100
Summa	36 407	33 707

I Firefly AB redovisas p g a sambandet mellan redovisning och beskattning den uppskjutna skatteskulden, hänförlig de obeskattade reserverna, som en del av de obeskattade reserverna.

NOT 26 AVSÄTTNINGAR FÖR PENSIONER	2021	2020
Ingående avsättning	2 928	2 640
Årets avsättning	300	288
Summa avsättning	3 228	2 928
Särskild löneskatt baserad på kapitalförsäkringens marknadsvärde, skattesats 24,26 %.	1 141	937
Utgående ackumulerad avsättning	4 369	3 865

NOT 27 AVSÄTTNINGAR FRAMTIDA GARANTIKOSTNADER	2021	2020
Ingående avsättning	4 032	482
Årets avsättning	3 581	3 550
Outnyttjade belopp som har återförts under året	-2 409	-
Utgående avsättning	5 204	4 032

NOT 28 UPPLUPNA KOSTNADER OCH FÖRUTBETALDA INTÄKTER	2021	2020
Upplupna semesterlöner	12 120	11 383
Upplupna löner	3 700	2 080
Upplupna sociala avgifter	2 667	2 009
Upplupna löneskatt på pensionskostnader	2 325	1 979
Upplupna provisioner till agenter	6 039	4 623
Upplupna kostnader för erhållit varulager	341	885
Upplupna konsultarvoden	182	219
Upplupna förvaltningskostnader	588	571
Övriga upplupna kostnader	227	454
Summa	28 189	24 203

NOT 29 JUSTERING FÖR POSTER SOM INTE INGÅR I KASSAFLÖDET	2021	2020
Avskrivningar	1 724	1 729
Förändringar i avsättningar	1 676	3 927
Förlust vid avyttring av anläggningstillgångar	-	47
Summa	3 400	5 703

NOT 30 DISPOSITION AV VINST	2021	2020
Balanserad vinst	48 543	46 571
Årets resultat	18 824	14 575
Summa	67 367	61 146
Disponeras så att till aktieägarna utdelas 2,50 kr/aktier (2,10 kr/aktie)	15 004	12 603
Balans i ny räkning	52 363	48 543
Summa	67 367	61 146

NOT 31
VÄSENTLIGA HÄNDELSER EFTER RÄKENSKAPSÅRETS UTGÅNG

Den ryska invasionen av Ukraina kommer att påverka bolagets försäljning till berörda länder. Försäljningen till dessa länder avbryts och ineliggande order levereras endast under förutsättning att inga sanktionshinder föreligger och att betalningen är säkrad. Bolaget kommer att omdisponera säljresurserna för att på detta sätt minimera påverkan för bolaget. Risk finns att kriget kommer att påverka tillgången på komponenter negativt och att vissa investeringsbeslut fördröjs.

NOT 32 EVENTUALFÖRPLIKTELSE	2021	2020
Övriga eventalförpliktelser	840	4 460
Utställda entreprenadgarantier till kunder		
Beloppet 840 tkr i utställda entreprenadgarantier förfaller under 2022.		

NOT 33 STÄLLDA SÄKERHETER	2021	2020
Säkerheter ställda för egna skulder till kreditinstitut:		
Företagsinteckningar	16 000	16 000

NOT 34
KONCERNUPPGIFTER

Firefly AB är moderföretag i en koncern som innefattar dotterbolaget Firefly Poland Sp. z o.o. med org. nr KRS 0000831072 med säte i Wrocław i Polen och dotterbolaget Firefly Italy Srl med org nr. 02621690060 med säte i Savigliano i Italien. Ingen koncernredovisning upprättas med hänvisning till ÄRL 7 kap 3a§.

STYRELSENS FÖRSÄKRAN

Undertecknade försäkrar att årsredovisningen har upprättats i enlighet med god redovisningssed och ger en rättvisande bild av bolaget ställning och resultat, samt att förvaltningsberättelsen ger en rättvisande översikt över utvecklingen av företagets verksamhet, samt beskriver väsentliga risker och osäkerhetsfaktorer som bolaget står inför.

Stockholm 2022-03-22

Erik Mitteregger
Ordförande

Anders Lindberg
Ledamot

Elisabet Salander Björklund
Ledamot

Ulf Dahlberg
Ledamot

Lennart Jansson
Ledamot / Verkställande direktör

Vår revisionsberättelse har avgivits den 22 mars, 2022
Ernst & Young AB

Linn Haslum Lindgren
Auktoriserad revisor

REVISIONSBERÄTTELSE

Till bolagsstämman i Firefly AB, org.nr 556108-6892

Rapport om årsredovisningen

Uttalanden

Vi har utfört en revision av årsredovisningen för Firefly AB för år 2021.

Bolagets årsredovisning ingår på sidorna 26-37 i detta dokument. Detta dokument innehåller även annan information än årsredovisningen på sidorna 1-25 och 41-48.

Enligt vår uppfattning har årsredovisningen upprättats i enlighet med årsredovisningslagen och ger en i alla väsentliga avseenden rättvisande bild av Firefly ABs finansiella ställning per den 31 december 2021 och av dess finansiella resultat och kassaflöde för året enligt årsredovisningslagen. Förvaltningsberättelsen är förenlig med årsredovisningens övriga delar.

Vi tillstyrker därför att bolagsstämman fastställer resultaträkningen och balansräkningen.

Grund för uttalanden

Vi har utfört revisionen enligt International Standards on Auditing (ISA) och god revisions sed i Sverige. Vårt ansvar enligt dessa standarder beskrivs närmare i avsnittet Revisorns ansvar. Vi är oberoende i förhållande till Firefly AB enligt god revisors sed i Sverige och har i övrigt fullgjort vårt yrkesetiska ansvar enligt dessa krav.

Vi anser att de revisionsbevis vi har inhämtat är tillräckliga och ändamålsenliga som grund för våra uttalanden.

Annan information än årsredovisningen

Detta dokument innehåller även annan information än årsredovisningen och återfinns på sidorna 1-25 samt 41-48. Det är styrelsen och verkställande direktören som har ansvaret för denna andra information.

Vårt uttalande avseende årsredovisningen omfattar inte denna information och vi gör inget uttalande med bestyrkande avseende denna andra information.

I samband med vår revision av årsredovisningen är det vårt ansvar att läsa den information som identifierats ovan och överväga om informationen i väsentlig utsträckning är oförenlig med årsredovisningen. Vid denna genomgång beaktar vi även den kunskap vi i övrigt inhämtat under revisionen samt bedömer om informationen i övrigt verkar innehålla väsentliga felaktigheter.

Om vi, baserat på det arbete som har utförts avseende denna information, drar slutsatsen att den andra informationen innehåller en väsentlig felaktighet, är vi skyldiga att rapportera detta. Vi har inget att rapportera i det avseendet.

Styrelsens och verkställande direktörens ansvar

Det är styrelsen och verkställande direktören som har ansvaret för att årsredovisningen upprättas och att den ger en rättvisande bild enligt årsredovisningslagen. Styrelsen och verkställande direktören ansvarar även för den interna kontroll som de bedömer är nödvändig för att upprätta en årsredovisning som inte innehåller några väsentliga felaktigheter, vare sig dessa beror på oegentligheter eller misstag.

Vid upprättandet av årsredovisningen ansvarar styrelsen och verkställande direktören för bedömningen av bolagets förmåga att fortsätta verksamheten. De upplyser, när så är tillämpligt, om förhållanden som kan påverka förmågan att fortsätta verksamheten och att använda antagandet om fortsatt drift. Antagandet om fortsatt drift tillämpas dock inte om styrelsen och verkställande direktören avser att likvidera bolaget, upphöra med verksamheten eller inte har något realistiskt alternativ till att göra något av detta.

Revisorns ansvar

Våra mål är att uppnå en rimlig grad av säkerhet om att årsredovisningen som helhet inte innehåller några väsentliga felaktigheter, vare sig dessa beror på oegentligheter eller misstag, och att lämna en revisionsberättelse som innehåller våra uttalanden. Rimlig säkerhet är en hög grad av säkerhet, men är ingen garanti för att en revision som utförs enligt ISA och god revisions sed i Sverige alltid kommer att upptäcka en väsentlig felaktighet om en sådan finns. Felaktigheter kan uppstå på grund av oegentligheter eller misstag och anses vara väsentliga om de enskilt eller tillsammans rimligen kan förväntas påverka de ekonomiska beslut som användare fattar med grund i årsredovisningen.

Som del av en revision enligt ISA använder vi professionellt omdöme och har en professionellt skeptisk inställning under hela revisionen.

Dessutom:

- identifierar och bedömer vi riskerna för väsentliga felaktigheter i årsredovisningen, vare sig dessa beror på oegentligheter eller misstag, utformar och utför granskningsåtgärder bland annat utifrån dessa risker och inhämtar revisionsbevis som är tillräckliga och ändamålsenliga för att utgöra en grund för våra uttalanden. Risken för att inte upptäcka en väsentlig felaktighet till följd av oegentligheter är högre än för en väsentlig felaktighet som beror på misstag, eftersom oegentligheter kan innefatta agerande i maskopi, förfalskning, avsiktliga utelämnanden, felaktig information eller åsidosättande av intern kontroll.
- skaffar vi oss en förståelse av den del av bolagets interna kontroll som har betydelse för vår revision för att utforma granskningsåtgärder som är lämpliga med hänsyn till omständigheterna, men inte för att uttala oss om effektiviteten i den interna kontrollen.
- utvärderar vi lämpligheten i de redovisningsprinciper som används och rimligheten i styrelsens och verkställande direktörens uppskattningar i redovisningen och tillhörande upplysningar.
- drar vi en slutsats om lämpligheten i att styrelsen och verkställande direktören använder antagandet om fortsatt drift vid upprättandet

av årsredovisningen. Vi drar också en slut-sats, med grund i de inhämtade revisionsbevisen, om det finns någon väsentlig osäkerhetsfaktor som avser sådana händelser eller förhållanden som kan leda till betydande tvivel om bolagets förmåga att fortsätta verksamheten. Om vi drar slutsatsen att det finns en väsentlig osäkerhetsfaktor, måste vi i revisionsberättelsen fästa uppmärksamheten på upplysningarna i årsredovisningen om den väsentliga osäkerhetsfaktorn eller, om sådana upplysningar är otillräckliga, modifiera uttalandet om årsredovisningen. Våra slutsatser baseras på de revisionsbevis som inhämtas fram till datumet för revisionsberättelsen. Dock kan framtida händelser eller förhållanden göra att ett bolag inte längre kan fortsätta verksamheten.

- utvärderar vi den övergripande presentationen, strukturen och innehållet i årsredovisningen, däribland upplysningarna, och om årsredovisningen återger de underliggande transaktionerna och händelserna på ett sätt som ger en rättvisande bild.

Vi måste informera styrelsen om bland annat revisionens planerade omfattning och inriktning samt tidpunkten för den. Vi måste också informera om betydelsefulla iakttagelser under revisionen, däribland de eventuella betydande brister i den interna kontrollen som vi identifierat.

Rapport om andra krav enligt lagar och andra författningar

Uttalanden

Utöver vår revision av årsredovisningen har vi även utfört en revision av styrelsens och verkställande direktörens förvaltning av Firefly AB för år 2021 samt av förslaget till dispositioner beträffande bolagets vinst eller förlust.

Vi tillstyrker att bolagsstämman disponerar vinsten enligt förslaget i förvaltningsberättelsen och beviljar styrelsens ledamöter och verkställande direktören ansvarsfrihet för räkenskapsåret.

Grund för uttalanden

Vi har utfört revisionen enligt god revisionssed i Sverige. Vårt ansvar enligt denna beskrivs närmare i avsnittet Revisorns ansvar. Vi är oberoende i förhållande till Firefly AB enligt god revisorssed i Sverige och har i övrigt fullgjort vårt yrkesetiska ansvar enligt dessa krav.

Vi anser att de revisionsbevis vi har inhämtat är tillräckliga och ändamålsenliga som grund för våra uttalanden.

Styrelsens och verkställande direktörens ansvar

Det är styrelsen som har ansvaret för förslaget till dispositioner beträffande bolagets vinst eller förlust. Vid förslag till utdelning innefattar detta bland annat en bedömning av om utdelningen är försvarlig med hänsyn till de krav som bolagets verksamhetsart, omfattning och risker ställer på storleken av bolagets egna kapital, konsolideringsbehov, likviditet och ställning i övrigt.

Styrelsen ansvarar för bolagets organisation och förvaltningen av bolagets angelägenheter. Detta innefattar bland annat att fortlöpa

bedöma bolagets ekonomiska situation och att tillse att bolagets organisation är utformad så att bokföringen, medelsförvaltningen och bolagets ekonomiska angelägenheter i övrigt kontrolleras på ett betryggande sätt. Verkställande direktören ska sköta den löpande förvaltningen enligt styrelsens riktlinjer och anvisningar och bland annat vidta de åtgärder som är nödvändiga för att bolagets bokföring ska fullgöras i överensstämmelse med lag och för att medelsförvaltningen ska skötas på ett betryggande sätt.

Revisorns ansvar

Vårt mål beträffande revisionen av förvaltningen, och därmed vårt uttalande om ansvarsfrihet, är att inhämta revisionsbevis för att med en rimlig grad av säkerhet kunna bedöma om någon styrelseledamot eller verkställande direktören i något väsentligt avseende:

- företagit någon åtgärd eller gjort sig skyldig till någon försummelse som kan föranleda ersättningsskyldighet mot bolaget, eller
- på något annat sätt handlat i strid med aktiebolagslagen, årsredovisningslagen eller bolagsordningen.

Vårt mål beträffande revisionen av förslaget till dispositioner av bolagets vinst eller förlust, och därmed vårt uttalande om detta, är att med rimlig grad av säkerhet bedöma om förslaget är förenligt med aktiebolagslagen.

Rimlig säkerhet är en hög grad av säkerhet, men ingen garanti för att en revision som utförs enligt god revisionssed i Sverige alltid kommer att upptäcka åtgärder eller försummelser som kan föranleda ersättningsskyldighet mot bolaget, eller att ett förslag till dispositioner av bolagets vinst eller förlust inte är förenligt med aktiebolagslagen.

Som en del av en revision enligt god revisionssed i Sverige använder vi professionellt omdöme och har en professionellt skeptisk inställning under hela revisionen. Granskningen av förvaltningen och förslaget till dispositioner av bolagets vinst eller förlust grundar sig främst på revisionen av räkenskaperna. Vilka tillkommande granskningsåtgärder som utförs baseras på vår professionella bedömning med utgångspunkt i risk och väsentlighet. Det innebär att vi fokuserar granskningen på sådana åtgärder, områden och förhållanden som är väsentliga för verksamheten och där avsteg och överträdelser skulle ha särskild betydelse för bolagets situation. Vi går igenom och prövar fattade beslut, beslutsunderlag, vidtagna åtgärder och andra förhållanden som är relevanta för vårt uttalande om ansvarsfrihet. Som underlag för vårt uttalande om styrelsens förslag till dispositioner beträffande bolagets vinst eller förlust har vi granskat styrelsens motiverade yttrande samt ett urval av underlagen för detta för att kunna bedöma om förslaget är förenligt med aktiebolagslagen.

Stockholm den 22 mars 2022

Ernst & Young AB

Linn Haslum Lindgren
Auktoriserad revisor



BOLAGSSTYRNING

BOLAGSSTYRNING

Fireflys styrelse och ledning arbetar aktivt med ägarstyrning och den största ägaren finns representerad i styrelsen.

ÅRSSTÄMMAN

Årsstämman är det beslutande organet där samtliga aktieägare kan delta. På årsstämman behandlas bolagets utveckling och beslut tas i ett antal viktiga ärenden såsom utdelning, ersättning till styrelse och revisorer, förändringar i bolagsordning, tillsättning av revisorer och val av styrelse.

STYRELSEN

Styrelsen består av fem ledamöter inklusive verkställande direktören. Styrelsens ledamöter representerar bred kompetens såväl som lång erfarenhet från olika verksamheter. Styrelsen bestod under 2021 av Erik Mitteregger (ordförande), Elisabet Salander Björklund, Ulf Dahlberg, Anders Lindberg och Lennart Jansson, tillika verkställande direktör.

Styrelsen har under 2021 sammanträtt vid 7 tillfällen utöver det konstituerande styrelsemötet. Utöver standardpunkterna i arbetsordningen, där bolagets verksamhetsutveckling följs upp och diskuteras, har styrelsen under året inriktat sig på frågor rörande Fireflys strategi. Mötesnärvaro: Erik Mitteregger (8), Johan Trolle-Löwen (3, avgående ledamot), Elisabet Salander Björklund (8), Ulf Dahlberg (8), Lennart Jansson (8) och Anders Lindberg (6, ny tillträdd ledamot)

VALBEREDNING

Vid årsstämman 2021 fattades beslut om att valberedningen inför 2022 års årsstämma skall bestå av representanter för tre av de större aktieägarna. Styrelsens ordförande har efter tredje kvartalets utgång kontaktat de tre största aktieägarna i bolaget gällande val av ledamot till valberedningen. Om någon av de tre största aktieägarna avstått sin rätt att utse ledamot till valberedningen har frågan gått vidare till nästa aktieägare i storlek.

Den nuvarande valberedningen består av: Magnus Vahlquist, valberedningens ordförande, representerar sig själv, Erik Mitteregger, representant för Erik Mitteregger förvaltnings AB och Birgitta Svensson, representerar sig själv.

Valberedningen lägger inför årsstämman fram förslag till styrelse och tar härvid hänsyn till styrelsemedlemmarnas kompetens och erfarenhet, samt tar hänsyn till inkomna förslag. Valberedningen förbereder även frågor som relaterar till styrelsens ersättning.

ERSÄTTNING TILL STYRELSE OCH VERKSTÄLLANDE DIREKTÖR

Ersättningen till styrelsen uppgick under året till 315 tkr (300 tkr). Styrelsens ordförande avsåg sig sitt arvode för 2021, såsom för år 2020. Till övriga styrelseledamöter utbetalades sammanlagt 315 tkr (300 tkr). För styrelseledamot som är anställd i bolaget utgår inget arvode.

Frågor om ersättning till verkställande direktören behandlas av hela styrelsen. Verkställande direktören, som är ledamot i styrelsen, deltar inte i detta beslut. Bolagets verkställande direktör erhöll under året en fast lön på 2 191 tkr (2 083 tkr) och 1 337 tkr (934 tkr) i tantiem. Tantiemet till verkställande direktören kan uppgå till högst en årslön. Uppsägningstiden från bolagets sida är tolv månader och från verkställande direktör sex månader. Sker uppsägningen från företagets sida utgår utöver uppsägningslön ett avgångsvederlag motsvarande tolv månadslöner.

REVISORER

Revisorer utses av årsstämman. Nuvarande revisorer valdes år 2021 och den gällande mandattiden är ett år varvid nyval föreligger vid årsstämman 2022. Revisorererna har till uppgift att på aktieägarnas vägnar granska bolagets årsredovisning och bokföring samt styrelsens och verkställande direktörens förvaltning.

LEDNINGSGRUPPEN

Ledningsgruppen, som består av verkställande direktören och avdelningschefer, har kontinuerliga möten där strategiska frågor samt operativa ärenden behandlas.

INTERNKONTROLL

Styrelsen får varje månad en detaljerad rapport innehållande bland annat resultat, prognoser, statistik avseende försäljning, täckningsgrad och andra parametrar som är viktiga för att styrelsen skall kunna ha god kunskap om och kontroll av vad som händer i bolaget.



Firefly skyddar en MDF-produktionslinje i Vietnam

STYRELSE



Erik Mitteregger f 1960

Ordförande sedan 2013, medlem sedan 2003

Aktieinnehav: 2 250 000 aktier, genom bolag.

Andra åtaganden: Styrelseordförande i Brilliant Future AB och Wise Group AB. Styrelseledamot i Fasadglas Bäcklin AB och Erik Mitteregger förvaltnings AB.

Bakgrund: Erik var ansvarig för aktieanalys och medlem av koncernledningen av Alfred Berg fondkommission 1989-1995. Grundare och fondförvaltare Brummer & Partners 1995-2002. Egna investeringar och ett antal olika styrelseuppdrag 2002 till idag.

Utbildning: Civilekonom, Handelshögskolan, Stockholm.



Elisabet Salander Björklund f 1958

Medlem sedan 2012

Aktieinnehav: 3 400 aktier.

Andra åtaganden: Elisabet är styrelseledamot i Gasum Oy, Arevo AB, AB Karl Hedin (m fl bolag ägda av Karl Hedin), Sveaskog AB och Marcus Wallenberg Prize Foundation. Medlem i Kungliga Skogs- och Lantbruksakademien och Kungliga Ingenjörsvetenskapsakademien.

Bakgrund: Elisabet var VD för Bergvik Skog AB 2010 - 2019. Tidigare har Elisabet arbetat som Executive Vice President och Senior Executive Vice President på Stora Enso (1995-2010) och i AssiDomän/Domänverket (1981-1994) var hon Managing Director och Timber Manager.

Utbildning: Jägmästare, Sveriges Lantbruksuniversitet.



Ulf Dahlberg f 1957

Medlem sedan 2015

Aktieinnehav: 5 039 aktier.

Andra åtaganden: Ulf är VD i UBD Development AB och är verksam inom samhällssäkerhetsfrågor på Säkerhets- och Försvarsföretagen. Han är styrelseledamot i Scandinavian Aviation Consultants Sweden AB och Ek. för. PhotonicSweden samt suppleant i IronGrip AB.

Bakgrund: Tidigare befattningar inkluderar General Manager FLIR Systems och Divisionschef optronik inom Saab.

Utbildning: Civilingenjör, KTH, Flygteknik



Anders Lindberg f 1956

Medlem sedan 2021

Aktieinnehav: 3 450 aktier

Andra åtaganden: Anders är Engineering Director på Scania R&D i Södertälje. Han är styrelseledamot i Svenska Institutet för Standarder.

Bakgrund: Anders har haft olika befattningar inom Scania CV AB.

Utbildning: Civilingenjör, KTH, Maskinteknik



Lennart Jansson f 1958

VD sedan 2000

Anställd sedan: 1980

Aktieinnehav: 79 250 aktier.

Bakgrund: Anställd hos Firefly sedan 1980, som Utvecklingsingenjör och senare som Teknisk chef.

Utbildning: Gymnasieingenjör, Västergårds Gymnasium

LEDANDE BEFATTNINGSHAVARE



Lennart Jansson f 1958
VD sedan 2000

Anställd sedan: 1980

Aktieinnehav: 79 250 aktier.

Bakgrund: Anställd hos Firefly sedan 1980, som Utvecklingsingenjör och senare som Teknisk chef.

Utbildning: Gymnasieingenjör, Västergårds Gymnasium



Anders Bergström f 1969

General Manager Industriapplikationer sedan 2018

Anställd sedan: 1990

Aktieinnehav: 13 600 aktier.

Bakgrund: Anders har tidigare arbetat i bolaget som Serviceingenjör, Area Sales Manager och Sales Director.

Utbildning: Gymnasieingenjör, Tumba Gymnasium



Agneta Thelander f 1972

Ekonomichef sedan 2010

Anställd sedan: 2010

Aktieinnehav: 100 aktier.

Bakgrund: Agneta har tidigare varit Ekonomichef på JDSU Nordic och på Vendator, innan dess arbetade hon som Revisor.

Utbildning: Civilekonom, Växjö Universitet



Tobias Jansson f 1976

Produktionschef sedan 2015

Anställd sedan: 2009

Aktieinnehav: 48 965 aktier.

Bakgrund: Tobias har tidigare arbetat i bolaget som Strategisk Inköpare och som Utvecklingschef, innan dess arbetade han som Inköpare på Plockmatic.

Utbildning: Kandidatexamen i Informatik, Växjö Universitet



Firefly flamdetektor bevakar en återvinningsanläggning



Firefly AB
Heliosgatan 3 | 120 30 Stockholm
Phone +46 (0)8 449 25 00
info@firefly.se | www.firefly.se

