

Delårsrapport januari-mars 2026

Delårsrapport januari - mars 2026

Januari – mars 2026

- Nettoomsättningen uppgick till 2,1 Mkr (6,1).
- Värdeförändringen från värdepapper uppgick till 11,5 Mkr (8,2).
- Rörelseresultatet uppgick till -9,6 Mkr (-9,1).

Händelser under första kvartalet

- Athanase Innovation har lämnat ett acceptåtagande för det offentliga uppköpserbudande som lämnats avseende aktierna i Zalaris ASA. Erbjudandet innebär att koncernen kan komma att erhålla NOK 100 per aktie i Zalaris, vilket värderar innehavet till 142,7 miljoner NOK.

Händelser efter rapportperiodens utgång

- Athanase Innovations dotterföretag Ivisys har nått en förlikning i den tidigare kommunicerade patenttvisten med CHEP. Tvisten avsåg Ivisys import och försäljning av en tidigare generation av bolagets Pallet AI-system. Tvisten har reglerats genom en förlikning som träffats i samförstånd mellan parterna. Ingen av parterna medger något ansvar, fel eller otillbörligt handlande. Förlikningen bedöms inte ha någon väsentlig påverkan på Ivisys finansiella ställning.

VD har ordet

Kära aktieägare,

Det första kvartalet 2026 har präglats av ett fortsatt högt tempo i våra portföljbolag, där vi ser flera viktiga steg i riktning mot kommersiell skalning. Samtidigt verkar vi i en omvärld som fortsatt är svårnavigerad. Den senaste tidens ökade spänningar kring Hormuzsundet, en av världens viktigaste transportleder för energi, är en påminnelse om hur snabbt externa faktorer kan påverka både marknader och investeringsklimat. I detta sammanhang blir förmågan att fokusera på det som är direkt kontrollerbart – kundvärde, leveransprecision och kapitaleffektiv tillväxt – än viktigare.

För Athanase Innovation innebär det att vi fortsätter arbeta nära våra bolag, med tydligt fokus på kommersialisering, försäljning och implementering. Vi ser i flera av innehaven hur långa säljcykler nu börjar omsättas i konkret affär, vilket är ett viktigt kvitto på både produktens relevans och teamens uthållighet. Ett konkret exempel är en order på en PalletAI från en ny kund i Norge. Den typen av genombrott sker sällan linjärt, men när de väl kommer tenderar de att ha en påtaglig hävstångseffekt.

Det är glädjande att konstatera att den starka tillväxt vi sett i delar av portföljen under 2025 också har burit med sig in i det nya året. Både RacelD och Flyttsmart visar på en fortsatt god utveckling under inledningen av 2026, vilket bekräftar styrkan i deras respektive affärsmodeller och den marknadsposition de etablerat. Den typen av kontinuitet i tillväxt,

även i en mer osäker omvärld, är särskilt värdefull.

Ett återkommande tema i kvartalet är just övergången från verifiering till skalning. Det innebär inte bara ökade intäkter, utan också nya krav på organisation, leveranskapacitet och partnerskap. Här är vår roll att bidra med struktur, prioritering och kapitaldisciplin, så att tillväxten sker på ett sätt som bygger långsiktigt värde.

Vi ser också hur det industriella landskapet fortsätter att förändras. Automationsnivån ökar, kraven på robusthet i leveranskedjor skärps och viljan att investera i lösningar som minskar operativ risk blir allt tydligare. I detta skifte positionerar sig flera av våra bolag väl, med erbjudanden som adresserar konkreta och växande problem. Det skapar förutsättningar för både stark organisk tillväxt och ett ökat strategiskt intresse från större aktörer.

Parallellt med den operativa utvecklingen fortsätter vi att utvärdera strukturella möjligheter för Athanase Innovation. Vår ambition är oförändrad: att synliggöra underliggande värden och skapa flexibilitet för såväl bolag som aktieägare. Arbetet sker metodiskt och med ett långsiktigt perspektiv, där timing och genomförande är avgörande.

Koncernens nettoomsättning för årets första kvartal uppgick 2,1 Mkr, jämfört med 6,1 motsvarande kvartal 2025. Hela nettoomsättningen utgörs av Ivisys intäkter.





Värdet förändring från värdepapper uppgick för det första kvartalet till 11,5 Mkr, jämfört med 8,2 Mkr motsvarande kvartal 2025. Värdet förändringen utgörs till 20,8 Mkr av noterade innehav, och -9,3 Mkr av onoterade innehav. Värdeökningen av de noterade innehaven förklaras av, det av Athanase Innovation accepterade, budet på det norska bolaget Zalaris medan den negativa värdet förändringen i onoterade innehav speglar den generella värderingsnivån på privata teknikbolag.

Vårt rörelseresultat (ebit) för det första kvartalet landade på -9,6 Mkr, jämfört med -9,1 Mkr motsvarade kvartal 2025.

Sammanfattningsvis är vi fortsatt positiva till utvecklingen i portföljen. Vi ser bolag som tar steg framåt i sina respektive marknader, samtidigt som de bygger de strukturer som krävs för nästa fas. Det är i dessa skeden – när teknik möter verklig användning i större skala – som värdeskapandet på allvar accelererar.

Daniel Nyhrén Edeen, tf VD
5 maj 2026



Verksamheten

Athanase Innovation är en investeringsorganisation med fokus på privata och publika innovationsbolag. Vår investeringsstrategi erbjuder enkla sätt att investera i tillgångar som tidigare varit svårtillgängliga för investerare på börsen. Vi är långsiktiga ägare som inte har en fast investeringshorisont. Det gör att vi kan följa och stödja våra investeringar så länge det är gynnsamt.

Athanase Innovation har även ett helägt dotterbolag som heter Ivisys. De utvecklar och säljer PalletAI, en avancerad maskininspektionsenhet som används för automatisk kvalitetskontroll, avsyning och mätning av pallar. Ivisys ingår i vår koncernredovisning.

Händelser under första kvartalet

Athanase Innovation har lämnat ett acceptåtagande för det offentliga uppköpserbudande som lämnats avseende aktierna i Zalaris ASA. Erbjudandet innebär att koncernen kan komma att erhålla NOK 100 per aktie i Zalaris, vilket värderar innehavet till 142,7 miljoner NOK. Innehavet i Zalaris har värderats till börsens stängningskurs vid utgången av det första kvartalet (NOK 98), vilket värderar innehavet till 136,5 Mkr. Värdeförändringen i första kvartalet uppgår till 20,8 Mkr.

Ivisys har sålt en PalletAI till en ny kund i Norge.

Ivisys har erhållit lån på 4 Mkr.

Nyemissionen i RaceID har registrerats hos Bolagsverket och efter en kommande apportemission i bolaget beräknas koncernens ägarandel uppgå till 23,3%.








Dotterföretaget Palvora AB (f.d. Athanase Tech AB) har delat ut aktierna i Zalaris till moderföretaget Athanase Innovation AB. Värdet uppgick per utdelningsdagen till 136,7 Mkr. Athanase Innovation AB har samtidigt gjort en nedskrivning av andelarna i Palvora AB på 136,7 Mkr för att spegla värde-minskningen i Palvora AB. Athanase Innovation AB redovisar värdeförändring från aktierna i Zalaris från och med utdelningsdagen.

Händelser efter rapportperiodens utgång

Athanase Innovations dotterföretag Ivisys har nått en förlikning i den tidigare kommunicerade patenttvisten med CHEP. Tvisten avsåg Ivisys import and försäljning av en tidigare generation av bolagets Pallet AI-system. Tvisten har reglerats genom en förlikning som träffats i samförstånd mellan parterna. Ingen av parterna medger något ansvar, fel eller otillbörligt handlande. Förlikningen bedöms inte ha någon väsentlig påverkan på Ivisys finansiella ställning.

Ivisys har erhållit lån på 8,5 Mkr.

Våra investeringar

Företag	Beskrivning	Huvudkontor	Datum för investering	Webbsida
 zalaris	Mjukvara för HR	Oslo, Norge	Februari 2021	zalaris.com
 IVISYS	Bildanalys	Stockholm, Sverige	Februari 2021	ivisys.com
 CloudNC	Mjukvara för tillverkningsindustri	London, England	Februari 2022	cloudnc.com
 flyttsmart	Tjänster vid flytt	Stockholm, Sverige	Mars 2022	flyttsmart.se
 Discord	Plattform för chatt och community	San Francisco, USA	Mars 2022	discord.com
	Plattform för arrangörer och deltagare av motionslopp	Stockholm, Sverige	Maj 2022	raceid.com
 Lifesum [®]	Tjänst för kosthållning och motion	Stockholm, Sverige	Maj 2022	lifesum.com

Ekonomisk information

Nettoomsättning

Koncernens nettoomsättning i första kvartalet uppgick till 2,1 Mkr (6,1) som i sin helhet kommer från det helägda dotterbolaget Ivisys.

Värdeförändring värdepapper

Värdeförändring från värdepapper uppgick till 11,5 Mkr (8,2) för första kvartalet. Värdeförändringen av noterade värdepapper uppgick till 20,8 Mkr (8,8) och värdeförändringen från onoterade värdepapper uppgick till -9,3 Mkr (-0,6).

Rörelseresultat

Koncernens rörelseresultat för första kvartalet uppgick till -9,6 Mkr (-9,1).

Ivisys uppvisar ett negativt rörelseresultat för första kvartalet vilket belastar koncernens rörelseresultat med -14,7 Mkr (-9,8).

I samband med förvärvet av Ivisys uppstod en goodwillpost som skrivs av på fem år. Avskrivningen av goodwill från förvärvet av Ivisys belastar rörelseresultatet med -3,3 Mkr (-3,3) för första kvartalet. Vid utgången av det första kvartalet är goodwill från förvärvet av Ivisys helt avskrivnen.

Resultat från andelar i intresseföretag belastar rörelseresultatet med -0,6 Mkr (-) i det första kvartalet.

Förskott från kunder

Förskott från kunder uppgår till 32,6 Mkr (26,2) och avser förskottsbetalningar från Ivisys kunder. Vid föräljning av PalletAI sker betalning från kund vid ett antal tillfällen. Förskottsbetalningen redovisas initialt som skuld och först när PalletAI är levererad och installerad hos kund redovisas intäkten.

Investeringar

Under första kvartalet har koncernen inte gjort någon investering (-) eller avyttring (-).

Kassaflöde och likvida medel

Första kvartalets kassaflöde uppgick till -6,6 Mkr (-10,5) och likvida medel uppgick till 238,5 Mkr (300,2). Första kvartalets negativa kassaflöde är huvudsakligen hänförligt den löpande verksamhetens negativa kassaflöde på -7,2 Mkr (-9,7).

Moderbolaget

Moderbolagets nettoomsättning för första kvartalet uppgick till 0,1 Mkr (0,1) och avser ekonomisk förvaltning av dotterbolag.

Moderbolagets rörelseresultat för första kvartalet uppgår till -2,7 Mkr (-4,2).

Moderbolagets kassaflöde för första kvartalet uppgick till -8,6 Mkr (-5,6).

Nyckeltal och resultat per aktie

Koncernen	jan-mar 2026	jan-mar 2025	jan-dec 2025
Resultat per aktie, kr*	-0,43	-0,40	-2,99
Rörelseresultat, tkr	-9 556	-9 146	-64 128
Värdetförändring värdepapper, tkr	11 508	8 174	9 470
Likvida medel vid periodens slut, tkr	238 454	300 187	245 392
Soliditet, %	86,4	87,1	88,8
Antal aktier vid periodens slut	19 297 641	19 297 641	19 297 641
Genomsnittligt antal aktier	19 297 641	19 297 641	19 297 641

*Det finns ingen utspädningseffekt och resultat per aktie efter utspädning är därmed identisk med resultat per aktie enligt ovan.

Finansiella rapporter

Resultaträkning i sammandrag

Koncernen, tkr

	Not	jan-mar 2026	jan-mar 2025	jan-dec 2025
Nettoomsättning		2 119	6 064	36 858
Värdeförändring värdepapper	4	11 508	8 174	9 470
Erhållna utdelningar		-	-	1 217
Övriga rörelseintäkter		1 672	1 538	7 317
Summa intäkter		15 299	15 776	54 862
Råvaror och förnödenheter		-1 556	-2 808	-17 891
Övriga externa kostnader		-10 894	-9 208	-49 327
Personalkostnader		-8 134	-9 386	-36 929
Avskrivningar och nedskrivningar		-3 551	-3 497	-14 123
Övriga rörelsekostnader		-125	-23	-671
Summa rörelsekostnader		-24 260	-24 922	-118 941
Andelar i intresseföretags resultat		-595	-	-49
Rörelseresultat		-9 556	-9 146	-64 128
Resultat från koncernföretag		-	-	-172
Resultat från övriga värdepapper och fordringar		-	-	1 000
Ränteintäkter och liknande resultatposter		1 099	1 738	6 089
Räntekostnader och liknande resultatposter		-164	-155	-1 073
Summa finansposter		935	1 538	5 844
Resultat efter finansiella poster		-8 621	-7 563	-58 284
Skatt		157	-129	-331
Periodens resultat		-8 464	-7 692	-58 615
Hänförligt till moderföretagets aktieägare		-8 252	-7 692	-57 621
Hänförligt till innehav utan bestämmande inflytande		-212	-	-994



Balansräkning i sammandrag

Koncernen, tkr

	Not	2026-03-31	2025-03-31	2025-12-31
Tillgångar				
Anläggningstillgångar				
Immateriella anläggningstillgångar		318	13 674	3 656
Materiella anläggningstillgångar		2 900	2 627	3 088
Finansiella anläggningstillgångar				
Andelar i intresseföretag	5	1 356	-	1 951
Värdepapper	5	177 028	164 224	165 520
Uppskjuten skattefordran		30 790	30 790	30 790
Långsiktiga fordringar hos intresseföretag		1 500	1 500	1 500
Övriga långsiktiga fordringar		377	415	375
Summa finansiella anläggningstillgångar		211 051	196 929	200 136
Summa anläggningstillgångar		214 269	213 230	206 880
Omsättningstillgångar				
Varulager		11 013	17 856	7 368
Kundfordringar		8 356	7 800	17 395
Aktuella skattefordringar		518	-	158
Övriga fordringar		2 280	1 791	1 118
Förutbetalda kostnader och upplupna fordringar		9 366	6 767	2 999
Kassa och bank		238 454	300 187	245 392
Summa omsättningstillgångar		269 987	334 401	274 430
Summa tillgångar		484 256	547 631	481 310



Balansräkning i sammandrag

Koncernen, tkr

2026-03-31

2025-03-31

2025-12-31

Eget kapital och skulder

Eget kapital

Aktiekapital	50 975	50 975	50 975
Övrigt tillskjutet kapital	437 754	437 754	437 754
Annat eget kapital inklusive årets resultat	-70 099	-11 527	-61 530
Eget kapital hänförligt till moderföretagets aktieägare	418 630	477 202	427 199
Innehav utan bestämmande inflytande	0	-	212
Summa eget kapital	418 630	477 202	427 411

Avsättningar

Uppskjuten skatteskuld	-	-	157
Summa uppskjuten skatteskuld	-	-	157

Kortfristiga skulder

Förskott från kunder	32 577	26 230	21 305
Leverantörsskulder	10 325	9 395	8 876
Aktuella skatteskulder	-	1 892	34
Övriga skulder	12 194	10 412	12 008
Upplupna kostnader och förutbetalda intäkter	10 530	22 500	11 519
Summa kortfristiga skulder	65 626	70 429	53 742
Summa eget kapital och skulder	484 256	547 631	481 310



Förändring i eget kapital

Koncernen, tkr

	Aktiekapital	Övrigt tillskjutet kapita	Annat eget kapital inkl årets resultat	Summa	Innehav utan bestämmande inflytande	Summa eget kapital
Ingående balans 2025-01-01	50 975	437 754	-3 968	484 761	-	484 761
Periodens resultat			-7 692	-7 692	-	-7 692
Valutakursdifferenser utländska dotterbolag			133	133	-	133
Utgående balans 2025-03-31	50 975	437 754	-11 527	477 202	-	477 202
Ingående balans 2025-01-01	50 975	437 754	-3 968	484 761	-	484 761
Periodens resultat	-	-	-57 621	-57 621	-994	-58 615
Förändring innehav utan bestämmande inflytande	-	-	-1 072	-1 072	1 206	134
Valutakursdifferenser utländska dotterbolag	-	-	1 131	1 131	-	1 131
Utgående balans 2025-12-31	50 975	437 754	-61 530	427 199	212	427 411
Ingående balans 2026-01-01	50 975	437 754	-61 530	427 199	212	427 411
Periodens resultat	-	-	-8 252	-8 252	-212*	-8 464
Valutakursdifferenser utländska dotterbolag	-	-	-317	-317	-	-317
Utgående balans 2026-03-31	50 975	437 754	-70 099	418 630	0	418 630

*Minoritetens andel av periodens resultat uppgår till -288 men eftersom minoriteten inte har en bindande förpliktelse att täcka kapitalunderskott redovisas en större andel av periodens resultat mot moderföretagets aktieägare.

Kassaflödesanalys i sammandrag

Koncernen, tkr	jan-mar 2026	jan-mar 2025	jan-dec 2025
Resultat efter finansiella poster	- 8 621	-7 563	-58 284
Justeringar för poster som ej ingår i kassaflödet	-7 447	-4 676	3 735
Kassaflöde från den löpande verksamheten före förändring av rörelsekapital	-16 068	-12 239	-54 549
Kassaflöde från förändring av rörelsekapitalet	8 823	2 494	-11 085
Kassaflöde från den löpande verksamheten	-7 245	-9 745	-65 634
Kassaflöde från investeringsverksamheten	-	-741	-2 787
Kassaflöde från finansieringsverksamheten	667	-	3 201
Periodens kassaflöde	-6 578	-10 486	-65 220
Likvida medel vid periodens början	245 392	310 645	310 645
Periodens kassaflöde	-6 578	-10 486	-65 220
Kursdifferens i likvida medel	-360	28	-33
Likvida medel vid periodens slut	238 454	300 187	245 392



Resultaträkning i sammandrag

Moderbolaget, tkr	jan-mar 2026	jan-mar 2025	jan-dec 2025
Nettoomsättning	50	50	209
Värdoförändring värdepapper	-236	-	-
Övriga rörelseintäkter	1 567	1 538	6 061
Summa intäkter	1 381	1 588	6 270
Övriga externa kostnader	-3 124	-3 435	-13 108
Personalkostnader	-988	-2 332	-5 286
Övriga rörelsekostnader	-	-	-1
Summa rörelsekostnader	-4 112	-5 767	-18 395
Rörelseresultat	-2 731	-4 179	-12 125
Resultat från andelar i koncernföretag	-	-	-221
Övriga ränteintäkter och liknande resultatposter	844	1 480	4 697
Räntekostnader och liknande resultatposter	-	-1	-5
Summa resultat från finansiella poster	844	1 479	4 471
Resultat efter finansiella poster	-1 887	-2 700	-7 654
Bokslutsdispositioner	-	-	725
Skatt	-	-	-
Periodens resultat	-1 887	-2 700	-6 929



Balansräkning i sammandrag

Moderbolaget, tkr	2026-03-31	2025-03-31	2025-12-31
Tillgångar			
Anläggningstillgångar			
Finansiella anläggningstillgångar			
Andelar i koncernföretag	506 560	599 843	639 281
Noterade värdepapper	136 485	-	-
Summa finansiella anläggningstillgångar	643 045	599 843	639 281
Summa anläggningstillgångar	643 045	599 843	639 281
Omsättningstillgångar			
Kortsiktiga fordringar			
Kundfordringar	259	280	526
Fordringar hos koncernföretag	9 177	8 515	9 177
Aktuella skattefordringar	366	-	158
Övriga fordringar	317	337	323
Förutbetalda kostnader och upplupna intäkter	2 419	3 134	1 705
Summa kortfristiga fordringar	12 538	12 266	11 889
Kassa och bank			
Kassa och bank	233 106	291 483	241 636
Summa kassa och bank	233 106	291 483	241 636
Summa omsättningstillgångar	245 644	303 749	253 525
Summa tillgångar	888 689	903 592	892 806

Balansräkning i sammandrag forts.

Moderbolaget, tkr	2026-03-31	2025-03-31	2025-12-31
Eget kapital och skulder			
Eget kapital			
Bundet eget kapital			
Aktiekapital	50 975	50 975	50 975
Summa bundet eget kapital	50 975	50 975	50 975
Fritt eget kapital			
Balanserat resultat	833 012	839 938	839 941
Årets resultat	-1 887	-2 700	-6 929
Summa fritt eget kapital	831 125	837 238	833 012
Summa eget kapital	882 100	888 213	883 987
Kortfristiga skulder			
Leverantörsskulder	257	192	2 118
Skatteskulder	-	101	-
Övriga skulder	131	587	161
Upplupna kostnader och förutbetalda intäkter	6 201	14 499	6 540
Summa kortfristiga skulder	6 589	15 379	8 819
Summa eget kapital och skulder	888 689	903 592	892 806

Förändring i eget kapital


Moderbolaget, TKr

	Aktiekapital	Balanserat resultat	Årets resultat	Summa eget kapital
Ingående balans 2025-01-01	50 975	1 165 795	-325 856	890 913
Omföring resultat fg år	-	-325 856	325 856	-
Periodens resultat	-	-	-2 700	-2 700
Utgående balans 2025-03-31	50 975	839 938	-2 700	888 213
Ingående balans 2025-01-01	50 975	1 165 795	-325 856	890 913
Omföring resultat fg år	-	-325 856	325 856	-
Fusionsdifferens	-	3	-	3
Periodens resultat	-	-	-6 929	-6 929
Utgående balans 2025-12-31	50 975	839 941	-6 929	883 987
Ingående balans 2026-01-01	50 975	836 941	-6 929	883 987
Omföring resultat fg år	-	-6 929	6 929	-
Periodens resultat	-	-	-1 887	-1 887
Utgående balans 2026-03-31	50 975	833 012	-1 887	882 100



Kassaflödesanalys i sammandrag

Moderbolaget, tkr	jan - mar 2026	jan-mar 2025	jan-dec 2025
Resultat efter finansiella poster	-1 887	-2 700	-7 654
Justeringar för poster som ej ingår i kassaflödet	210	-1	238
Kassaflöde från den löpande verksamheten före förändring av rörelsekapital	-1 677	-2 699	-7 416
Kassaflöde från förändring av rörelsekapitalet	-2 880	-2 909	-8 367
Kassaflöde från den löpande verksamheten	-4 557	-5 608	-15 783
Kassaflöde från investeringsverksamheten	-4 000	-	-39 656
Kassaflöde från finansieringsverksamheten	-	-	-
Periodens kassaflöde	-8 557	-5 608	-55 439
Likvida medel vid periodens början	241 636	297 092	297 092
Periodens kassaflöde	-8 557	-5 608	-55 439
Kursdifferens i likvida medel	27	-1	-17
Likvida medel vid periodens slut	233 106	291 483	241 636



Noter

Not 1. Redovisningsprinciper

Denna delårsrapport har upprättats i enlighet med Årsredovisningslagen och BFNAR 2012:1 Årsredovisning och koncernredovisning (K3). Redovisningsprinciperna har inte förändrats jämfört med årsredovisningen för 2025.

Alla jämförelsesiffror avser motsvarande period föregående år om inget annat anges.

Not 2. Risker och osäkerhetsfaktorer

Athanase Innovation AB är genom sin verksamhet exponerat för risker och osäkerhetsfaktorer. Information om risker och osäkerhetsfaktorer återfinns på sidorna 17-18 i årsredovisningen för 2025. Årsredovisningen finns tillgänglig på bolagets hemsida: www.athanaseinnovation.com.

Not 3. Transaktioner med närstående

Utöver de former av närståendetransaktioner som framgår av not 25 i årsredovisningen för 2025 har moderföretaget erhållit utdelning från dotterföretag i koncernen.

Not 4. Värdetförändring värdepapper

Koncernen, tkr	jan-mar 2026	jan-mar 2025	jan-dec 2025
Orealiserad värdetförändring	11 508	8 174	9 470
- varav noterat	20 829	8 779	10 491
- varav onoterat	-9 321	-605	-1 021
Realiserad värdetförändring	-	-	-
- varav noterat	-	-	-
- varav onoterat	-	-	-
Summa värdetförändring	11 508	8 174	9 470



Not 5. Finansiella anläggningstillgångar

Koncernen, tkr

	jan-mar 2026	jan-mar 2025	jan-dec 2025
Ingående värde andelar i intresseföretag	1 951	0	0
Förvärv andelar i intresseföretag	-	-	1 000
Konvertering konvertibellån	-	-	1 000
Andelar av intresseföretags resultat efter skatt	-595	-	-49
Utgående värde andelar i intresseföretag	1 356	0	951
Ingående värde värdepapper	165 520	156 050	156 050
Värdeförändring	11 508	8 174	9 470
Utgående värde värdepapper	177 028	164 224	165 520
<i>Varav:</i>			
Ingående värde noterade värdepapper	115 656	105 165	105 165
Värdeförändring	20 829	8 779	10 491
Utgående värde noterade värdepapper	136 485	113 944	115 656
Ingående värde onoterade värdepapper	49 864	50 885	50 885
Värdeförändring	-9 321	-605	-1 021
Utgående värde onoterade värdepapper	40 543	50 280	49 864

Information

Revision

Denna rapport har inte varit föremål för översiktlig granskning av bolagets revisorer.

Aktien

Aktien är listad på Nasdaq First North Growth Market sedan 30 september 2021. Kortnamn är ATIN. Certified advisor: Mangold Fondkommission AB, tel +46 (0)8 503 015 50, e-mail: ca@mangold.se.

Kommande rapporttillfällen

6 maj 2026, Årsstämma
10 juli 2026, Rapport för andra kvartalet 2026
3 november 2026, Rapport för tredje kvartalet 2026
26 februari 2027, Rapport för fjärde kvartalet 2026

För ytterligare information kontakta

Daniel Nyhrén Edeen, tf VD
Telefon: +46 70 277 30 90
E-mail: daniel@athanaseinnovation.com

Malin Norrman, CFO & IR
Telefon: +46 70 678 85 00
E-mail: malin@athanaseinnovation.com

Alternativt se bolagets hemsida: www.athanaseinnovation.com

Athanase Innovation AB (publ)
Org nr 559098-0909
Birger Jarlsgatan 6, 4 tr
114 34 Stockholm

Stockholm 5 maj 2026

Daniel Nyhrén Edeen
Tillförordnad verkställande direktör

