

Delårsrapport Q1

→ 2021

Delårsrapport Q1

JANUARI - MARS 2021



Förbättrat rörelseresultat trots lägre omsättning

JANUARI - MARS 2021

- Nettoomsättningen minskade med 12 procent till 201 MSEK (229). Den valutajusterade tillväxten uppgick till -10 procent.
- EBITDA uppgick till 24 MSEK (19). EBITDA-marginalen uppgick till 11,9 procent (8,3).
- Justerad EBITDA uppgick till 26 MSEK (19). Den justerade EBITDA-marginalen uppgick till 12,9 procent (8,3).
- Rörelseresultat uppgick till -6 MSEK (-615).
- Kassaflöde från den löpande verksamheten uppgick till 11 MSEK (-6).
- Resultat efter skatt per stamaktie uppgick till -0,23 SEK (-9,81).
- Resultat efter skatt uppgick till -15 MSEK (-652).

VÄSENTLIGA HÄNDELSER UNDER KVARTALET

- Eniro Sverige AB delbetalade ytterligare 26 MSEK av bolagets pensionsskuld genom ianspråktagande av pantsatta medel hos PRI och får därmed ingen påverkan på koncernens likvida medel.
- Eniros affärsområde Voice tar ett stort kliv framåt på den svenska contact center-marknaden genom ett avtal värt uppemot 30 MSEK med Stockholm Gas AB och Gasnätet Stockholm AB. Avtalet löper initialt över fyra år med start den 1 juni 2021 och är värderat till 3,7 MSEK per år. Därutöver finns en option till förlängning med ytterligare fyra år.
- Meddelades att Magdalena Bonde kommer att sluta som VD och koncernchef för Eniro under tredje kvartalet.
- I februari lämnade Eniros styrelse ett förslag till årsstämman om ändrad kapitalstruktur med avveckling av samtliga preferensaktier. För mer information hänvisas till www.enirogroup.com.

MSEK	JAN-MAR 2021	JAN-MAR 2020	APR-MAR 2020/2021	JAN-DEC 2020
Nettoomsättning	201	229	854	882
EBITDA	24	19	139	134
Justerad EBITDA	26	19	151	144
EBITA	-6	-15	14	5
Rörelseresultat	-6	-615	14	-595
Resultat efter skatt	-15	-652	571	-66
Kassaflöde från den löpande verksamheten	11	-6	77	60

Vd har ordet

Vad är du mest stolt över under årets första kvartal?

“Vi rivstartade 2021 med två topprekryteringar till koncernledningen, Marie Wennerhorn som chef för vårt nya affärsområde Venture och Per Schelin som chef för affärsområdet Marketing Partner. Att få in den här typen av kompetens i bolaget känns oerhört positivt. Rivstart blev det också i affärsområdet Voice som i tuff konkurrens tog hem ett kontrakt på den svenska marknaden värt uppemot 30 miljoner kronor.”

På vilket sätt påverkas ni av pandemin?

“Den lägre orderingsgången under fjolåret fortsätter att påverka intäkterna negativt i affärsområde Marketing Partner, som står för 70 procent av omsättningen. En annan orsak till att vi inte har tillväxt mot föregående år är att vår försäljningsstrategi med längre bindningstider kopplat till lägre abonnemangspriser kort-siktigt ger minskade intäkter. Fördelen med vald strategi med längre bindningstider är att framtida kommande intäkter ökar och kan ske till en lägre försäljningskostnad.

Totalt är intäkterna under kvartalet 13 procent lägre än motsvarande kvartal i fjol. Trots detta håller vi ett fast grepp om lönsamheten med en EBITDA-marginal på 11,9 procent (8,3), detta tack vare fjolårets omstruktureringsprogram.”

Vad har hänt i ert största affärsområde, Marketing Partner?

“Marketing Partner har arbetat med processförbättringar på en rad områden för att skapa en bättre kundresa och upplevelse men också för att öka effektivitet och därmed lönsamhet. Exempelvis har fortsatta utvecklingsresurser satsats på självbetjäningssportalen Mitt Eniro och på produktportföljen för att sänka churn. Under andra kvartalet kommer vi fortsatt arbeta med prisjusteringar och utveckla vårt kundarbete mot förlängning och merförsäljning.”

Vad finns det för spännande att lyfta från det nya affärsområdet Venture?

“Vi fokuserar på att utveckla vår nordiska app Eniro på Sjön för att ta den till nästa nivå. Inför säsongen 2021 har vi förbättrat funktionen autoruttning som nu även tar hänsyn för marginaler till grunt vatten och land. På detta sätt blir rutten både bättre och säkrare. Vi kommer troligen också få med funktionen ankarvakt samt möjlighet att dela positionering och smultronställen med vänner.

Vi kommer också identifiera och driva nya möjliga partnerskap och förvärvsmöjligheter samt utvärdera potentialen i den data vi har i koncernen.”

Det har skett förändringar i affärsområdet Voice, berätta?

“Vi har genom att slå ihop Eniros kundtjänstverksamheter i Finland och Sverige skapat ett nytt, ännu starkare kundserviceföretag på den nordiska marknaden under namnet Dynava. Framåt satsar vi på öka kostnadseffektiviteten genom att samordna och förnya systemarkitekturen mellan länderna.”



Var ligger fokus för resten av 2021?

“Aktieägarna har att på kommande årsstämma ta ställning till styrelsens framlagda förslag till förenklad aktiestruktur. Förslaget medför att tre aktieslag blir ett, något som väntas öka intresset bland investerarna och skapa bättre möjligheter för oss att göra spännande affärer.

För affärsområdet Marketing Partner ligger fokus främst på att hitta en långsiktig hållbarhet i affärsmodellen genom rätt balans mellan kundernas förväntade livstidsvärde och nyanskaffningskostnaden. I affärsområdet Voice måste vi visa att satsningen på en nordisk contact center-verksamhet genererar nya affärer. Som jag skrev tidigare så vill vi inom Venture se ytterligare utväxling för Eniro på Sjön. Vi kommer också ha utkristalliserat de viktigaste strategierna för att bygga Venture framåt.”

MAGDALENA BONDE

Verkställande direktör och koncernchef

Första kvartalet 2021

JANUARI - MARS 2021

NETTOOMSÄTTNING

Nettoomsättningen för första kvartalet uppgick till 201 MSEK (229), en minskning med 12 procent. Minskningen beror i huvudsak på lägre nyförsäljning som en effekt av covid-19 pandemin och en fortsatt minskad kundbas.

Valutaomräkningseffekter påverkade intäkterna med -6 MSEK (0).

Geografiskt var rörelseintäkternas fördelning; Sverige 82 MSEK (91), Norge 34 MSEK (42), Danmark 35 MSEK (39) samt Finland 50 MSEK (57).

RÖRELSERESULTAT

Koncernens EBITDA uppgick till 24 MSEK (19), vilket motsvarar en EBITDA-marginal om 11,9 procent (8,3).

Koncernens rörelsekostnader exklusive av- och nedskrivningar, uppgick till -179 MSEK (-214). Kostnadsminskningen jämfört med föregående år är i huvudsak hänförlig till personalneddragningar.

Jämförelsestörande poster i perioden uppgick till 2 MSEK (0) varav 1 MSEK avser kostnader för avveckling av det polska dotterbolaget och 1 MSEK rådgivningskostnader avseende förslag till förändrad aktiestruktur.

Efter justering för jämförelsestörande poster uppgick justerad EBITDA för koncernen till 26 MSEK (19). Justerad EBITDA-marginal uppgick till 12,9 procent (8,3).

Rörelseresultat uppgick till -6 MSEK (-615).

AVSKRIVNINGAR OCH NEDSKRIVNINGAR

Koncernens totala avskrivningar uppgick till -30 MSEK (-34) varav -17 MSEK (-17) avser varumärken och -13 MSEK (-17) aktiverade utvecklingskostnader och nyttjanderättstillgångar enligt IFRS 16.

FINANSNETTO

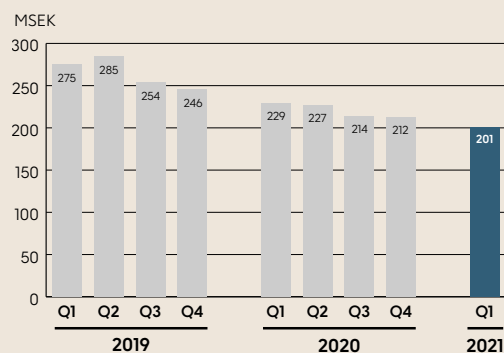
Finansnettot uppgick till -13 MSEK (-37) och består i huvudsak av valutakursdifferenser på koncerninterna lån.

RESULTAT FÖRE OCH EFTER SKATT

Resultat före skatt uppgick till -19 MSEK (-652). Resultat efter skatt uppgick till -15 MSEK (-652).

INTÄKTER

201 MSEK

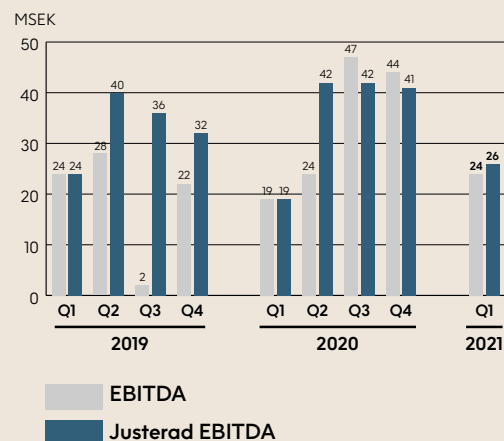


EBITDA

24 MSEK

JUSTERAD EBITDA

26 MSEK



Första kvartalet 2021

JANUARI - MARS 2021

KASSAFLÖDE

Kassaflödet från den löpande verksamheten uppgick till 11 MSEK (-6). Förändringen i rörelsekapitalet uppgick till 0 MSEK (-12). Kassaflödet från investeringsverksamheten uppgick till -3 MSEK (-7) och avser aktiverade utvecklingskostnader. Kassaflöde från finansieringsverksamheten uppgick till -7 MSEK (-15) och avser amortering av leasingskuld. Periodens totala kassaflöde uppgick till 1 MSEK (-28).

LIKVIDITET OCH FINANSIELL STÄLLNING

Llikvida medel uppgick till 216 MSEK (187). Eget kapital i koncernen uppgick till 207 MSEK (-849). Soliditeten uppgick till 18,2 procent (neg).

Koncernens pensionsförpliktelser uppgick till 432 MSEK (585). Omvärderingen av pensionsförpliktelserna per 31 mars uppgick till 10 MSEK (67) och redovisas över totalresultatet.

Eniro Sverige AB gjorde en delbetalning av bolagets pensionskuld om 26 MSEK i januari genom ianspråktagande av pantsatta medel som därefter uppgår till 0 MSEK (182).

MEDARBETARE

Genomsnittligt antal heltidsanställa i koncernen vid periodens slut var 625 (763). Minskningen av antalet medarbetare hänförs till genomförda personalneddragningar under 2020.

MODERBOLAGET

Nettoomsättningen uppgick till 4 MSEK (6) och avser koncernin-ternas tjänster.

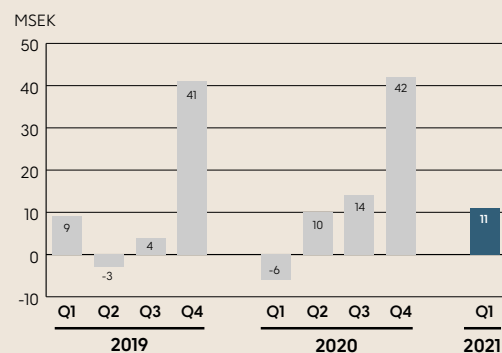
Periodens resultat uppgick till -9 MSEK (-673). Per den 31 mars uppgick moderbolagets egna kapital till 568 MSEK (-547), varav fritt eget kapital uppgick till 21 MSEK (-600).

BYTE AV UPPSTÄLLNINGSFORM

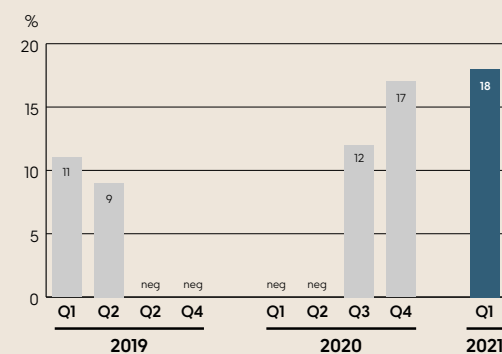
Eniro koncernen har från 1 januari 2021 ändrat uppställningsform av resultaträkningen från funktionsindeldad till kostnadsindeldad. De kostnadsslag som kommer att ingå i uppställningsformen är inköp av varor och tjänster, övriga externa kostnader, personalkostnader, övriga rörelsekostnader samt avskrivningar.

Eniros balansräkning och kassaflödesanalys berörs inte av den nya uppställningsformen på resultaträkningen. Att bolaget väljer att ändra uppställningsform beror på att en kostnadsindeldad resultaträkning bättre motsvarar det sätt som bolaget bedriver och styr sin verksamhet på och underlättar analysen av såväl bolagets verksamhet som den finansiella informationen.

OPERATIVT KASSAFLÖDE 11 MSEK



SOLIDITET 18 %



Segmentsrapportering

JANUARI - MARS 2021

MARKETING PARTNER

Affärsområdet Marketing Partner erbjuder lokala små och medelstora företag ett helhetserbjudande av digitala marknadsföringstjänster med hjälp av såväl externa partnerskap, exempelvis med Google och Facebook, som våra egna lokala sökmotorer. Erbjudandet består av sju produkter samlade i tre tydliga behov, behålla kunder, hitta nya kunder och bli nummer ett på sin marknad. I Marketing Partner finns våra egna söksajtsprodukter från våra egna marknadsplatser – eniro.se, gulesider.no, krak.dk, dgs.dk och 0100100.

Nettoomsättningen uppgick till 140 MSEK (159), en minskning med 12 procent. Av nettoomsättningen avsåg 100 MSEK (116) Online sök och 40 MSEK (43) Digitala marknadsföringstjänster. EBITDA förbättrades som ett resultat av de personalneddragningar och kostnadsbesparingar som genomfördes under 2020.

Affärsområde Venture redovisas tills vidare inom Marketing Partner då Venture ej uppfyller tröskelvärdena enligt IFRS 8 för att redovisas som eget rörelsesegment.

MSEK	JAN-MAR 2021	JAN-MAR 2020	APR-MAR 2020/2021	JAN-DEC 2020
Nettoomsättning	140	159	588	607
EBITDA	28	18	91	81
Jämförelsestörande poster	1	-	35	34
Justerad EBITDA	29	18	126	115
Justerad EBITDA marginal %	20,7	11,3	21,4	18,9
Rörelseresultat	2	-597	-16	-615

VOICE

Affärsområdet erbjuder kundtjänst och svarsservice för större bolag i Norden samt nummerupplysningstjänster. På den svenska marknaden för nummerupplysningstjänster är Eniro nummer ett och efter förvärvet av outsourcing verksamheten från den finska teleoperatören Elisa år 2018 är Eniro är en av de största på den finska contact center marknaden.

Nettoomsättningen från Voice uppgick till 61 MSEK (70), en minskning med 13 procent.

Marknadsvolymer för nummerupplysningstjänster fortsätter att minska till följd av en ökad digitalisering. Kundtjänst affären i Finland växer och kompenserar delvis för nedgången för nummerupplysningstjänsterna, något som i viss utsträckning även gäller i Sverige.

MSEK	JAN-MAR 2021	JAN-MAR 2020	APR-MAR 2020/2021	JAN-DEC 2020
Nettoomsättning	61	70	266	275
EBITDA	6	6	67	67
Jämförelsestörande poster	-	-	-23	-23
Justerad EBITDA	6	6	44	44
Justerad EBITDA marginal %	9,8	8,6	16,5	16,0
Rörelseresultat	2	-13	49	34

ÖVRIGT

Här redovisas intäkter och kostnader i moderbolaget som ej allokerats till affärsområdena Marketing Partner och Voice.

MSEK	JAN-MAR 2021	JAN-MAR 2020	APR-MAR 2020/2021	JAN-DEC 2020
Nettoomsättning	-	-	-	-
EBITDA	-10	-5	-19	-14
Jämförelsestörande poster	1	-	-	-1
Justerad EBITDA	-9	-5	-19	-15
Justerad EBITDA marginal %	-	-	-	-
Rörelseresultat	-10	-5	-19	-14

KONCERNEN

MSEK	JAN-MAR 2021	JAN-MAR 2020	APR-MAR 2020/2021	JAN-DEC 2020
Nettoomsättning	201	229	854	882
EBITDA	24	19	139	134
Jämförelsestörande poster	2	-	12	10
Justerad EBITDA	26	19	151	144
Justerad EBITDA marginal %	12,9	8,3	17,7	16,3
Rörelseresultat	-6	-615	14	-595

Övrig information

ÅRSTÄMMA 2021

Eniro håller årsstämma torsdagen den 29 april. Med anledning av coronaviruset har styrelsen beslutat att årsstämman ska genomföras utan fysisk närvaro av aktieägare, ombud och utomstående och att aktieägare ska ha möjlighet att utöva sin rösträtt endast per post före stämman. Information om de av årsstämman fattade besluten offentliggörs den 29 april 2021, så snart utfallet av poströstningen är slutligt sammanställt. Kallelse och dokument återfinns på www.enirogroup.com.

RISKER OCH OSÄKERHETSFAKTORER

Väsentliga risker och osäkerhetsfaktorer finns beskrivna i årsredovisningen för 2020 på sidan 35 och i not 26 på sidorna 58-59. Det råder fortsatt osäkerhet kring hur omfattande den pågående pandemins påverkan kommer att bli på samhället i stort och på världsekonomin. Det är fortfarande svårt att bedöma pandemins varaktighet och dess effekter på Enirokoncernens resultat och finansiella ställning under 2021. Åtgärder har vidtagits för att skydda medarbetarnas hälsa och samtidigt säkerställa att koncernen kan fortsätta leverera till kunderna. För att motverka de lägre försäljningsvolymerna och sänka kostnadsnivån genomfördes personalneddragningar under 2020. I syfte att kunna göra ytterligare förändringar i verksamheten när så behövs, uppdateras scenarionplanering och åtgärdsplaner kontinuerligt för att säkerställa den operativa och finansiella flexibiliteten.

ENIROS CONTACT CENTER VERKSAMHET BYTER NAMN

Affärsområde Voice lanserade i slutet av mars sitt nya varumärke Dynava, som är gemensamt för både den svenska och finska contact center verksamheten. Ett gemensamt varumärke kommer att förstärka Dynavas roll som en stark nordisk aktör på contact center marknaden, vilket i sin tur kommer att stödja nyförsäljningen.

VÄSENTLIGA HÄNDELSER EFTER PERIODENS UTGÅNG

Inga väsentliga händelser har inträffat efter periodens utgång.

GRANSKNINGSRAPPORT

Denna delårsrapport har inte varit föremål för revisorernas granskning.

Koncernens resultaträkning

MSEK	JAN-MAR 2021	JAN-MAR 2020	APR-MAR 2020/2021	JAN-DEC 2020
Nettoomsättning	201	229	854	882
Övriga rörelseintäkter	3	6	28	31
Inköp av varor och tjänster	-23	-26	-96	-99
Övriga externa kostnader	-52	-58	-201	-207
Personalkostnader	-106	-135	-452	-481
Aktiverat arbete för egen räkning	2	5	11	14
Övriga rörelsekostnader	-1	-2	-5	-6
<i>Avskrivningar och nedskrivningar av:</i>				
- Materiella anläggningstillgångar	-5	-10	-32	-37
- Immateriella anläggningstillgångar	-25	-624	-93	-692
Rörelseresultat	-6	-615	14	-595
Finansiella intäkter	0	14	568	582
Finansiella kostnader	-13	-51	-50	-88
Resultat före skatt	-19	-652	532	-101
Periodens skatt	4	-	39	35
Periodens resultat	-15	-652	571	-66
<i>Varav hänförligt till:</i>				
Moderbolagets aktieägare	-15	-653	570	-68
Innehav utan bestämmande inflytande	-	1	1	2
Periodens resultat	-15	-652	571	-66

Koncernens rapport över totalresultat

MSEK	JAN-MAR 2021	JAN-MAR 2020	APR-MAR 2020/2021	JAN-DEC 2020
Periodens resultat	-15	-652	571	-66
Övrigt totalresultat				
<i>Poster som inte kan omföras till resultaträkningen:</i>				
Omvärdering pensionsförpliktelser	10	67	-87	-30
Summa	10	67	-87	-30
<i>Poster som har eller kan omföras till resultaträkningen:</i>				
Valutakursdifferenser, omräkning av utländska dotterföretag	7	10	-1	2
Summa	7	10	-1	2
Övrigt totalresultat, netto efter skatt	17	77	-88	-28
Periodens totalresultat	2	-575	483	-94
<i>Varav hänförligt till</i>				
Moderbolagets aktieägare	2	-572	483	-91
Innehav utan bestämmande inflytande	-	-3	-	-3
Periodens totalresultat	2	-575	483	-94

Koncernens balansräkning

MSEK	MAR 31 2021	MAR 31 2020	DEC 31 2020
TILLGÅNGAR			
Anläggningstillgångar			
Nyttjanderättstillgångar	58	98	54
Övriga materiella anläggningstillgångar	4	7	4
Immateriella anläggningstillgångar	702	795	721
Uppskjutna skattefordringar	5	10	5
Finansiella anläggningstillgångar	54	236	78
Summa anläggningstillgångar	823	1 146	862
Omsättningstillgångar			
Kundfordringar	37	44	51
Övriga kortfristiga fordringar	62	79	60
Likvida medel	216	187	218
Summa omsättningstillgångar	315	310	329
SUMMA TILLGÅNGAR	1 138	1 456	1 191
EGET KAPITAL OCH SKULDER			
Eget kapital			
Aktiekapital	547	53	547
Övrigt tillskjutet eget kapital	5 885	5 829	5 885
Reserver	-301	-298	-305
Balanserat resultat	-5 962	-6 469	-5 957
Eget kapital moderbolagets aktieägare	169	-885	170
Innehav utan bestämmande inflytande	38	36	35
Summa eget kapital	207	-849	205
Långfristiga skulder			
Räntebärande skulder	-	1 069	-
Leasingskulder	35	66	30
Övriga långfristiga skulder	480	679	494
Summa långfristiga skulder	515	1 814	524
Kortfristiga skulder			
Leasingskulder	24	27	26
Konvertibellån	-	30	-
Övriga kortfristiga skulder	392	434	436
Summa kortfristiga skulder	416	491	462
SUMMA EGET KAPITAL OCH SKULDER	1 138	1 456	1 191

Koncernens förändringar i eget kapital

Eget kapital hänförligt till moderbolagets aktieägare

MSEK	Aktie- kapital	Övrigt tillskjutet kapital	Omräk- ningsreserv	Balanserad vinst	Summa	Innehav utan bestäm- mande inflytande	Summa eget kapital
Ingående balans 1 januari 2020	53	5 829	-312	-5 883	-313	40	-273
Årets resultat	-	-	-	-68	-68	2	-66
Omräkning av utländska dotterföretag	-	-	7	-	7	-5	2
Förändring pensioner	-	-	-	-	-	-	-
Aktuariella vinster/förluster	-	-	-	-30	-30	-	-30
Summa totalresultat	-	-	7	-98	-91	-3	-94
Transaktioner med aktieägare	-	-	-	-	-	-	-
Emission av aktier	494	56	-	-	550	-	550
Ökning av tillskjutet kapital	-	-	-	24	24	-	24
Utdelning innehav utan bestämmande inflytande	-	-	-	-	-	-2	-2
Summa transaktioner med aktieägare	494	56	-	24	574	-2	572
Utgående balans 31 december 2020	547	5 885	-305	-5 957	170	35	205
Ingående balans 1 januari 2021	547	5 885	-305	-5 957	170	35	205
Periodens resultat	-	-	-	-15	-15	0	-15
Omräkning av utländska dotterföretag	-	-	4	-	4	3	7
Förändring pensioner	-	-	-	-	-	-	-
Aktuariella vinster/förluster	-	-	-	10	10	-	10
Summa totalresultat	-	-	4	-5	-1	3	2
Transaktioner med aktieägare	-	-	-	-	-	-	-
Utdelning innehav utan bestämmande inflytande	-	-	-	-	-	-	-
Summa transaktioner med aktieägare	-	-	-	-	-	-	-
Utgående balans 31 mars 2021	547	5 885	-301	-5 962	169	38	207

Koncernens kassaflödesanalys

MSEK	JAN-MAR 2021	JAN-MAR 2020	APR-MAR 2020/2021	JAN-DEC 2020
DEN LÖPANDE VERKSAMHETEN				
Rörelseresultat	-6	-615	14	-595
<i>Justering för:</i>				
Avskrivningar och nedskrivningar	30	634	125	729
Övriga ej kassaflödespåverkande poster	-10	-11	-33	-34
Finansiella poster, netto	-1	0	1	2
Betald inkomstskatt	-2	-2	-8	-8
Kassaflöde från den löpande verksamheten före förändring av rörelsekapital	11	6	99	94
Förändringar av rörelsekapital	0	-12	-22	-34
Kassaflöde från den löpande verksamheten	11	-6	77	60
INVESTERINGSVERKSAMHETEN				
Avyttring av koncernföretag och övrig verksamhet	-	-	21	21
Investeringar i övriga anläggningstillgångar, netto	-3	-7	-12	-16
Kassaflöde från investeringsverksamheten	-3	-7	9	5
FINANSIERINGSVERKSAMHETEN				
Amortering av lån	-	-3	-21	-24
Amortering av leasingsskuld	-7	-11	-33	-37
Utdelning till aktieägare utan bestämmande inflytande	-	-1	-2	-3
Kassaflöde från finansieringsverksamheten	-7	-15	-56	-64
Periodens kassaflöde	1	-28	30	1
Likvida medel vid årets början	218	215	187	215
Periodens kassaflöde	1	-28	30	1
Kursdifferens i likvida medel	-3	-	-1	2
Likvida medel vid periodens slut	216	187	216	218

Moderbolagets resultaträkning i sammandrag

MSEK	JAN-MAR 2021	JAN-MAR 2020	APR-MAR 2020/2021	JAN-DEC 2020
Nettoomsättning	4	6	19	21
Övriga externa kostnader	-12	-9	2	5
Personalkostnader	-2	-3	-36	-37
Rörelseresultat	-10	-6	-15	-11
Finansiella poster, netto	1	-19	555	535
Nedskrivning av aktier i dotterbolag	-	-648	-	-648
Resultat före skatt	-9	-673	540	-124
Periodens skatt	-	-	-	-
Periodens resultat	-9	-673	540	-124

Moderbolagets balansräkning

MSEK	MAR 31 2021	MAR 31 2020	DEC 31 2020
TILLGÅNGAR			
Anläggningstillgångar			
Aktier i dotterbolag	437	437	437
Finansiella anläggningstillgångar	36	217	61
Summa anläggningstillgångar	473	654	498
Omsättningstillgångar			
Övriga kortfristiga fordringar	96	25	46
Likvida medel	54	3	118
Summa omsättningstillgångar	150	28	164
SUMMA TILLGÅNGAR	623	682	662
EGET KAPITAL OCH SKULDER			
Eget kapital			
Bundet eget kapital			
Aktiekapital	547	53	547
Fritt eget kapital			
Överkursfond	758	704	758
Balanserad resultat	-728	-631	-605
Periodens resultat	-9	-673	-124
Summa eget kapital	568	-547	576
Långfristiga skulder			
Obligationslån	-	1 076	-
Övriga långfristiga skulder	44	72	44
Summa långfristiga skulder	44	1 148	44
Kortfristiga skulder			
Konvertibellån	-	30	-
Övriga kortfristiga skulder	11	51	42
Summa kortfristiga skulder	11	81	42
SUMMA EGET KAPITAL OCH SKULDER	623	682	662

Noter

NOT 1 REDOVISNINGSPRINCIPER

Denna delårsrapport är upprättad i enlighet med IAS 34 Delårsrapportering.

Moderbolagets räkenskaper är upprättade enligt Årsredovisningslagen och Rådet för finansiell rapporterings rekommendation RFR 2.

Tillämpade redovisningsprinciper i delårsrapporten är i överensstämmelse med de i årsredovisningen för räkenskapsåret som slutade den 31 december 2020, med undantag för ny uppställningsform av resultaträkningen, vilken upprättades i enlighet med International Financial Reporting Standard (IFRS) och IFRIC tolkningar godkända av Europeiska Unionen (EU) och ska läsas tillsammans med dessa.

Eniro koncernen har från 1 januari 2021 ändrat uppställningsform av resultaträkningen från funktionsindeldad till kostnadsindeldad. De kostnadslag som kommer att ingå i uppställningsformen är inköp av varor och tjänster, övriga externa kostnader, personalkostnader, övriga rörelsekostnader samt avskrivningar. Eniros balansräkning och kassaflödesanalys berörs inte av den nya uppställningsformen på resultaträkningen. Att bolaget väljer att ändra uppställningsform beror på att en kostnadsindeldad resultaträkning bättre motsvarar det sätt som bolaget bedriver och styr sin verksamhet på och underlättar analysen av såväl bolagets verksamhet som den finansiella informationen.

NOT 2 GOODWILL

MSEK	MAR 31 2021	MAR 31 2020	DEC 31 2020
Vid årets början	520	1 034	1 034
Periodens nedskrivningar	-	-513	-513
Periodens valutakurseffekt	-2	4	-1
Redovisat värde	518	525	520

Övriga nyckeltal

	MAR 31 2021	MAR 31 2020	DEC 31 2020
NYCKELTAL			
Eget kapital, genomsnitt 12 månader, MSEK	-358	-187	-71
Avkastning på eget kapital, 12 månader, %	neg	neg	neg
Resultat per stamaktie före utspädning, SEK	-0,23	-9,81	-1,02
Resultat per stamaktie efter utspädning, SEK	-0,23	-9,78	-1,02
Soliditet, %	18,2	neg	17,2
Antal stamaktier vid periodens slut före utspädning efter avdrag eget innehav, tusental	66 556	66 556	66 556
Antal stamaktier vid periodens slut efter utspädning efter avdrag eget innehav, tusental	66 556	66 763	66 556
Antal preferensaktier serie A vid periodens slut, tusental	617 503	-	617 503
Antal preferensaktier serie B vid periodens slut, tusental	259	259	259
Eget kapital per aktie, SEK	0,25	-13,25	0,25
Börskurs stamaktie vid periodens slut, SEK	1,18	0,42	1,14

Avstämning finansiella icke-IFRS mått

Avstämning mellan rörelseresultat och justerad EBITDA

MSEK	MAR 31 2021	MAR 31 2020	APR-MAR 2020/2021	DEC 31 2020
Rörelseresultat	-6	-615	14	-595
+ Avskrivningar	30	34	125	129
+ Nedskrivningar	-	600	-	600
= Total EBITDA	24	19	139	134
<i>EBITDA marginal %</i>	<i>11,9</i>	<i>8,3</i>	<i>16,3</i>	<i>15,2</i>
Jämförelsestörande poster				
+ Jämförelsestörande poster	2	-	12	10
= Total justerad EBITDA	26	19	151	144
<i>JUSTERAD EBITDA MARGINAL %</i>	<i>12,9</i>	<i>8,3</i>	<i>17,7</i>	<i>16,3</i>

Avstämning mellan rörelseresultat och justerad EBITA

MSEK	MAR 31 2021	MAR 31 2020	APR-MAR 2020/2021	DEC 31 2020
Rörelseresultat	-6	-615	14	-595
+ Nedskrivningar	-	600	-	600
= Total EBITA	-6	-15	14	5
<i>EBITA marginal %</i>	<i>neg</i>	<i>neg</i>	<i>1,6</i>	<i>0,6</i>
Jämförelsestörande poster				
+ Jämförelsestörande poster	2	-	12	10
= Total justerad EBITA	-4	-15	26	15
<i>JUSTERAD EBITA MARGINAL %</i>	<i>neg</i>	<i>neg</i>	<i>3,0</i>	<i>1,7</i>

Definitioner av nyckeltal

Eniro presenterar vissa finansiella mått som inte definieras enligt IFRS. Eniro anser att dessa mått ger värdefull kompletterande information till investerare och ledningen då de möjliggör utvärdering av koncernens resultat och finansiella ställning. Eftersom inte alla företag beräknar finansiella mått på samma sätt, är dessa inte alltid jämförbara med mått som används av andra företag. Dessa finansiella mått ska därför inte ses som en ersättning för de mått som definieras enligt IFRS.

FINANSIELLA IFRS MÅTT

Nyckeltal	Definition
Periodens resultat per stamaktie före utspädning	Periodens resultat hänförligt till moderbolagets aktieägare minskat med periodens andel av fastställd utdelning avseende preferensaktier dividerat med genomsnittligt antal stamaktier före utspädning.
Periodens resultat per stamaktie efter utspädning	Periodens resultat hänförligt till moderbolagets aktieägare minskat med periodens andel av fastställd utdelning avseende preferensaktier samt räntekostnader efter skatt avseende konvertibellånet, dividerat med genomsnittligt antal stamaktier efter full konvertering.
Genomsnittligt antal stamaktier före utspädning	Det genomsnittliga antalet utestående stamaktier, exklusive eget innehav.
Genomsnittligt antal stamaktier efter utspädning	Det genomsnittliga antalet stamaktier, exklusive eget innehav justerat för full konvertering av samtliga potentiella stamaktier inom konvertibellånet samt teckningsoptionsprogram.

FINANSIELLA ICKE-IFRS MÅTT

Nyckeltal	Definition
Avkastning på eget kapital (%)	Avkastning på eget kapital mäter koncernens avkastning på det kapital ägarna investerat i verksamheten och därmed hur lönsamt koncernen är för dess aktieägare.
EBITDA	EBITDA är ett mått på rörelseresultat före räntor, skatter, av- och nedskrivningar som används för att följa upp den operativa verksamheten. EBITDA är det mått som bäst överensstämmer med kassaflödet.
EBITDA-marginal (%)	EBITDA i förhållande till rörelseintäkter används för att mäta den operativa lönsamheten samt visar på koncernens kostnadseffektivitet.
EBITA	EBITA är ett mått på rörelseresultat före räntor, skatter och nedskrivningar. EBITA är bästa måttet på att visa hur lönsamt ett företag är.
Eget kapital per aktie	Eget kapital per aktie mäter koncernens nettovärde per aktie.
Justerad EBITDA	Justerat EBITDA ökar jämförbarheten genom att justera för omstruktureringskostnader, påverkan från förvärv/avyttringar samt andra poster av engångskaraktär.
Jämförelsestörande poster	Jämförelsestörande poster används för att tydliggöra de resultatposter som ej ingår i den löpande verksamheten för att skapa en tydligare bild av den underliggande resultatutvecklingen.
Justerad EBITDA-marginal (%)	Justerad EBITDA i förhållande till rörelseintäkter visar ett mer jämförbart mått på den operativa lönsamheten och koncernens kostnadseffektivitet.
Operativt kassaflöde	Operativt kassaflöde mäter det kassaflöde som generas före effekter av förvärv/ avyttringar av koncernföretag och kassaflöden hänförliga till bolagets finansiering.
Soliditet (%)	Soliditet anger hur stor del av tillgångarna som är finansierade med eget kapital. Det egna kapitalets storlek i förhållande till övriga skulder beskriver koncernens långsiktiga betalningsförmåga.
Genomsnittligt eget kapital	Eget kapital hänförligt till moderbolagets aktieägare IB+UB dividerat med 2.

FINANSIELLT KALENDARIUM

- Årsstämma 29 april 2021
- Delårsrapport Q2 2021 20 juli 2021
- Delårsrapport Q3 2021 22 oktober 2021

FÖR MER INFORMATION, VÄNLIGEN KONTAKTA:



Magdalena Bonde

Verkställande direktör och koncernchef
magdalena.bonde@eniro.com
+46 (0)8 553 310 00



Lars Kevsjö

Chief financial officer
lars.kevsjo@eniro.com
+46 (0)72 578 06 30

Eniro AB

Box 7044
SE-164 07 Kista

Telefon:	+46 (0)8 553 310 00
E-post:	ir@eniro.com
Webbsida:	www.enirogroup.com
Org.nr.:	556588-0936

© ENIRO AB, 2021

Produktion: Publicera Information AB
www.publicera.se

Denna information är sådan information som Eniro AB (publ.) är skyldigt att offentliggöra enligt EU:s marknadsmissbruksförordning. Informationen lämnades för offentliggörande den 27 april 2021 kl. 8.30 CEST.



Eniro AB är ett svenskt börsnoterat (Nasdaq Stockholm, ENRO) MarTech bolag med verksamhet i Sverige, Danmark, Finland och Norge. Eniro-koncernen har en årlig omsättning på cirka 900 MSEK och cirka 600 anställda med huvudkontor i Stockholm. Koncernens verksamhet bedrivs inom tre affärsområden. Affärsområdet Marketing Partner, som står för 70 procent av omsättningen, erbjuder lokala små och medelstora företag ett helhetserbjudande av digitala marknadsföringstjänster med hjälp av såväl externa partnerskap som våra egna lokala sökmotorer. Affärsområdet Voice erbjuder kundtjänst och svarservice för större bolag i Norden samt nummerupplynings-tjänster. Affärsområdet Venture består av succéappen Eniro På Sjön och andra tillväxtinitiativ inom koncernen.