

**Cap
ace
nt**



Fjärde kvartalet 2020

Oktober – december

- Omsättningen för perioden uppgick till 53,8 MSEK, en ökning med 0,5 procent jämfört med samma period föregående år.
- Rörelseresultatet (EBIT) för perioden uppgick till 8,6 MSEK (3,4).
- Resultat före skatt för perioden uppgick till 8,9 MSEK (3,1).
- Resultat per aktie för perioden uppgick till 2,6 SEK (0,7).
- Kassaflödet från den löpande verksamheten för perioden uppgick till 9,5 MSEK (11,1).

Januari – december

- Omsättningen för perioden uppgick till 186,9 MSEK, en ökning med 2,1 procent jämfört med samma period föregående år.
- Rörelseresultatet (EBIT) för perioden uppgick till -15,2 MSEK (5,6). Rörelseresultat från kvarvarande verksamhet, exklusive jämförelsestörande poster, främst bestående av nedskrivning av goodwill, uppgick till 13,1 MSEK (5,6).
- Resultat före skatt för perioden uppgick till -15,5 MSEK (4,4).
- Resultat per aktie för perioden från kvarvarande verksamheter uppgick till 3,5 SEK (1,3).
- Kassaflödet från den löpande verksamheten för perioden uppgick till 42,7 MSEK (2,7).
- Föreslagen utdelning om totalt 3,5 SEK (0,0) per aktie.

Engångseffekter med påverkan på helåret men ej på kvartalet

Under andra kvartalet avvecklade Capacent ett av de svenska dotterbolagen, Capaman AB, samt den isländska verksamheten, Capacent EHF. Detta får stora effekter på periodens (januari-december) resultat, balansräkningen och kassaflöde. Dessa effekter är av engångskaraktär.

Avvecklingen av det svenska dotterbolaget Capaman AB uppfyller inte kriterierna för att redovisas som avvecklad verksamhet och är inkluderad i denna rapport. Avvecklingen resulterade i engångskostnader, främst bestående av nedskrivning av goodwill, uppgående till 28,3 MSEK och redovisas som en jämförelsestörande post. Denna nedskrivning har en direkt påverkan på resultatet i motsvarande omfattning.

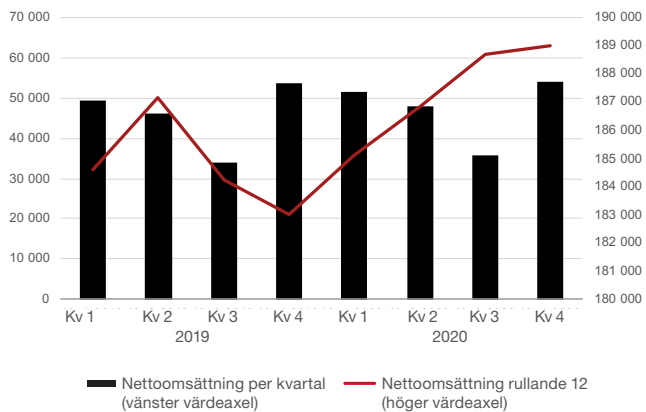
Avvecklingen av Capacent EHF redovisas som avvecklad verksamhet vilket innebär att denna verksamhet är exkluderad i denna rapport, både avseende aktuella som historiska siffror. I samband med avvecklingen uppstod jämförelsestörande poster, främst bestående av nedskrivning av goodwill, vilka uppgick till 7,6 MSEK och redovisas som avvecklad verksamhet. Resultatet för Capacent EHF specificeras i sin helhet på sidan 10.

I rapporten används begreppet kvarvarande verksamhet och syftar då till den kvarvarande verksamheten exklusive jämförelsestörande poster.

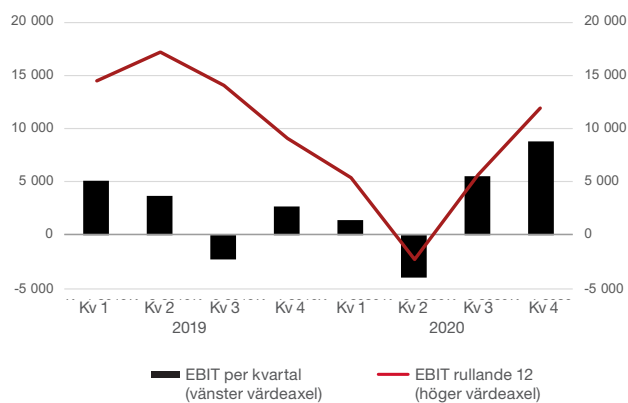
Utvalda finansiella data i sammandrag

TSEK	2020 okt-dec	2019 okt-dec	2020 jan-dec	2019 jan-dec
Omsättning	53 829	53 543	186 897	183 025
Rörelseresultat (EBIT)	8 591	3 358	-15 210	5 637
Rörelseresultat (EBIT) från kvarvarande verksamhet	8 591	3 358	13 135	5 637
Rörelsemarginal%	16,0%	6,3%	-8,1%	3,1%
Resultat före skatt (EBT)	8 930	3 142	-15 532	4 440
Nettomarginal %	16,6%	5,9%	-8,3%	2,4%
Periodens resultat	6 983	2 354	-18 800	3 208
Resultat per aktie (SEK)	2,6	1,1	-10,5	1,0
Resultat per aktie (SEK) från kvarvarande verksamhet	2,6	0,7	3,5	1,3

Nettoomsättning (TSEK)



EBIT exkl. kostnader hänförliga till förvärv och jämförelsestörande poster (TSEK)



Capacent EHF, som utgjort segmentet Island, är avvecklat sedan i maj 2020 och redovisas som avvecklad verksamhet. Samtliga perioder i tabellerna ovan exkluderar Capacent EHF.

Kommentar från VD

Capacent avslutade året starkt. Speciellt glädjande är att verksamheten inom Management Consulting levererade en EBIT-marginal på 24% under årets sista kvartalet, att jämföras med 7% motsvarande period föregående år. Detta är ett resultat av fokuserad kundbearbetning och en lägre kostnadsbas som en följd av den omorganisation som genomförts under året.

I Sverige har verksamheten i Management Consulting haft en hög efterfrågan i alla tre bolagen. Capacent X levererade flera lönsamhets- och kassaflödesförbättrande projekt med goda resultat. Capacent Finance har långa uppdrag och kundrelationer, vilket ger en stabilitet i affären. Båda enheterna är kundcentrerade och alla medarbetare jobbar mot kund – detta gör att beläggningsgraden ökar, liksom lönsamheten. Våra associerade underkonsulter bidrar till helheten med expertis och senioritet. De jobbar genom Capacent Consulting och driver projekt både tillsammans med de två förstnämnde bolagen och självständigt.

Den finska verksamheten gjorde sitt bästa kvartal för året både gällande omsättning och resultat. Projektportföljen bestod av stora rörelsekapitalprojekt samt uppdrag med fokus på prissättning och kundlönsamhet, där vi bland annat utvecklar ett verktyg i samarbete med en teknik-konsult. Detta är ett exempel på de nya typer av projekt som vi medvetet satsat på under det gångna året och som kommer att få en allt viktigare och större roll i verksamheten framgent. I Finland har resultatbaserade arvodesmodeller alltid varit en integrerad del av affärsmodellen, vilket bidragit till det goda resultatet även under detta kvartal.

Våra verksamheter inom Executive Search och Interim Management levererar positiva resultat under perioden och helåret, vilket ska ses som ett styrkebesked givet den utmanande marknad som präglat året. Vi förväntar oss dock mer av dessa verksamheter och fokuserar därför än mer på ökad kundbearbetning, samtidigt som vi sett över och justerat kostnadsnivåerna i dessa verksamheter.

Som tidigare kommunicerats har vi separerat utvecklingen av mjukvaruplattformen som bedrivits i Capacify AB och denna bedrivs nu i ett separat bolag, Commended AB. Detta kommer möjliggöra extern finansiering av den fortsatta utvecklingen av mjukvaruplattformen samtidigt som de värden som finns i Capacify AB kommer att synliggöras.

Capalead, vårt nystartade bolag med fokus på ledarskapstjänster, har haft en utmanande start och vi arbetar aktivt med åtgärder för att säkerställa att denna verksamhet ska utvecklas i enlighet med plan.



Med syftet att skapa större kundvärde och längre kundrelationer, lägger vi större fokus på tjänsteutveckling och partnerskap. Vi vill hitta nya lösningar på de problem vi löser tillsammans med våra kunder och på så sätt bli än mer relevanta för både befintliga och nya kunder. Vi initierade under hösten ett innovationsprogram som genomförs i samtliga enheter och vi har nya samarbetspartners, något som redan under detta kvartal gett resultat i våra kundleveranser.

Under året har vi justerat vårt finansiella mål till en genomsnittlig ökning av vinsten per aktie med 10 procent per år. I den turbulenta marknad vi sett under året har den genomförda omorganisationen och ett ökat kund- och kostnadsfokus varit förutsättningar för att nå de starka resultat vi levererat under årets andra del. Trots att vi nu är ett något mindre bolag än tidigare vill vi växla upp tillväxten när efterfrågan stabiliseras och utveckla verksamheten med god lönsamhet.

Jag vill avsluta med att tacka våra kunder för förtroendet och fint samarbete samt våra medarbetare för heroiska insatser under det gångna volatila året.

Edvard Björkenheim
Koncernchef och VD

Koncernens utveckling

Omsättning och resultat

Fjärde kvartalet 2020

Omsättningen för det fjärde kvartalet uppgick till 53,8 MSEK (53,5), en ökning med 0,5 procent jämfört med motsvarande period föregående år.

Rörelseresultatet (EBIT) för perioden uppgick till 8,6 MSEK jämfört med 3,4 MSEK motsvarande period föregående år. Det förbättrade rörelseresultatet beror på en lägre kostnadsnivå primärt inom Management Consulting verksamheten i Sverige och centrala kostnader, samtidigt som konsultverksamheten haft hög beläggning och flera uppdrag med resultatbaserade ersättning som utvecklats väl under kvartalet. Kostnadsstrukturen i verksamheterna har förändrats sedan motsvarande period föregående år då andelen underkonsulter i verksamheten ökat vilket resulterar i stigande övriga externa kostnader.

Akkumulerat januari–december

Omsättningen för året uppgick till 186,9 MSEK, en ökning med 2,1 procent jämfört med föregående år. Rörelseresultat (EBIT) för perioden uppgick till -15,2 MSEK varav -28,3 MSEK beror på jämförelsestörande poster kopplat till avvecklingen av dotterbolaget Capaman AB. Exklusive jämförelsestörande poster var rörelseresultatet (EBIT) 13,1 MSEK för perioden samtidigt som rörelseresultatet (EBIT) motsvarande period föregående år var 5,6 MSEK.

Segment

Capacents verksamhet är uppdelad i två segment: Sverige och Finland.

Sverige

Omsättningen för fjärde kvartalet 2020 uppgick till 44,2 MSEK (46,0) och rörelseresultatet till 7,8 MSEK (4,0).

Omsättningsminskningen är ett resultat av färre medarbetare inom Management Consulting och minskad efterfrågan inom Interim Management. Förbättringen av rörelseresultatet är ett resultat av en ökad beläggningsgrad och omsättning per konsult inom Management Consulting och en lägre kostnadsnivå som en följd av den omorganisation som avslutades under året.

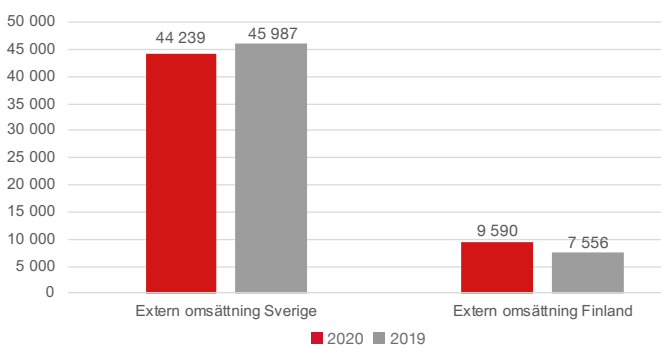
Finland

Omsättningen för fjärde kvartalet 2020 uppgick till 9,6 MSEK (7,6) och rörelseresultatet till 2,8 MSEK (0,1). Omsättningsökning är ett resultat av flera kunduppdrag och lyckade utfall i projekt med en resultatbaserad ersättning. Rörelseresultatet ökar som en direkt följd av den ökade omsättningen.

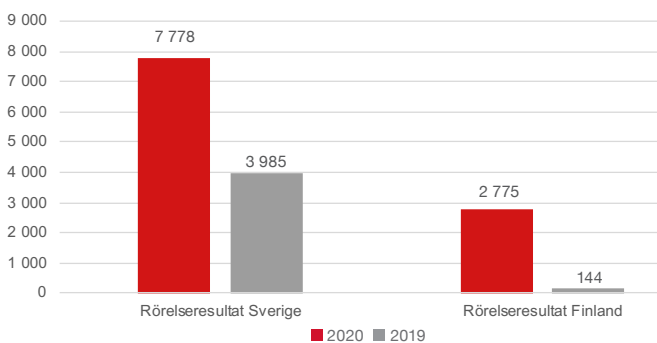
Management Consulting och nya verksamheter

Capacent är ett konsultbolag som driver förändring i syfte att förbättra företags konkurrenskraft och förmåga att skapa bestående värde. Detta skedde ursprungligen inom Management Consulting men har kompletterats med nya verksamheter inom Interim Management, Executive Search och senast inom ledarskapsutveckling. Genom denna struktur skapas förutsättningar att etablera nya och kompletterande verksamheter. Dessa får tillgång till befintlig infrastruktur och tydliga marknadsmässiga synergier med de befintliga verksamheterna. Samtidigt skapas mervärde för både befintliga och potentiella kunder samt aktieägare. Idag finns alla nya verksamheter inom Segment Sverige.

Omsättning per segment oktober-december (TSEK)

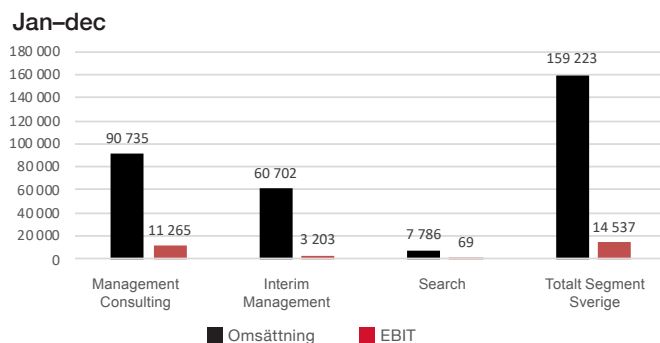
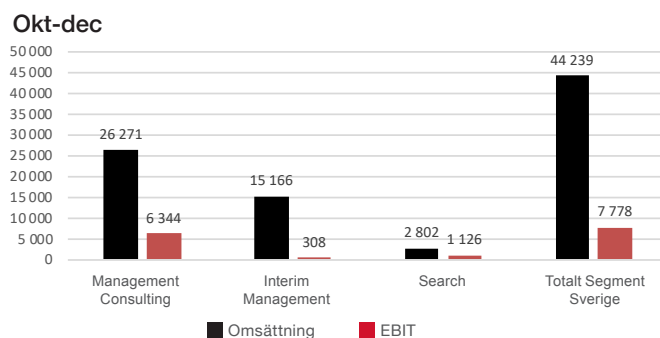


Rörelseresultat (EBIT) per segment oktober-december (TSEK)



Uppstarten av nya verksamheter är förknippad med investeringar och belastar initialt resultatet. Dessa ska bli lönsamma över tid och under 2020 bidrog de nya verksamheterna med en omsättning på 70 MSEK och ökade rörelseresultatet (EBIT) med 3,3 MSEK.

I tabellen nedan redovisas hur resultatet inom Segment Sverige fördelas på kärnverksamheten samt respektive nya verksamheter:



Finansiell ställning, kassaflöde och likviditet

Vid utgången av kvartalet hade bolaget en finansiell nettofordran om 23,9 MSEK (-12,6), exklusive leasingkulder.

Outnyttjade kontokrediter uppgick till 11,5 MSEK (12,4). Soliditeten uppgick till 59,0 procent (49,0).

Kassaflödet från den löpande verksamheten efter förändringar av rörelsekapital uppgick för kvartalet till 9,5 MSEK (11,1).

Likvida medel uppgick till 23,9 MSEK (4,7) vid periodens slut.

COVID-19

Den omstrukturering som bolaget genomförde under det andra kvartalet har minskat antalet medarbetare i stabsfunktioner och vi har även infört nya lönomodeller med större delar av rörliga och resultatbaserade komponenter. Det gör att Capacent har större förutsättningar att hantera en minskad efterfrågan på våra tjänster. De totala skatteinstånden som nyttjats under året som en följd av COVID-19 uppgick vid periodens slut till 4,1 MSEK. Vi har även lärt oss att leverera projekt till våra kunder med stora inslag av digitala samarbetsformer vilket gör att vår verksamhet är mindre sårbar om kraftigare restriktioner mot COVID-19 införs. Vi ser i dagsläget att vår marknad har börjat återgå till det normala, men följer utvecklingen noga och kommer att vidta ytterligare åtgärder om det behövs.

Moderbolaget

Omsättningen i moderbolaget uppgick för fjärde kvartalet till 1,0 MSEK (1,1) och rörelseresultatet till -2,0 MSEK (-1,6).

I moderbolaget bedrivs koncerngemensamma funktioner och ledningen är anställd i detta bolag.

Det registrerade aktiekapitalet uppgick till 543 TSEK (543). Antal aktier i moderbolaget uppgick till 2 715 600 (2 715 600) och kvotvärdet per aktie uppgick till 0,2 SEK (0,2).

Ny revisor

Under perioden genomfördes en upphandling av revisions-tjänster och vid en extra bolagsstämma i december valdes PricewaterhouseCoopers AB till bolagets revisor för tiden intill slutet av årsstämman som hålls under 2021.

Väsentliga händelser efter periodens utgång

Det majoritetsägda dotterbolaget Capacity har bestått av en traditionell Interim Management affär samtidigt som bolaget utvecklat en plattform för att digitalisera Interim Management marknaden. Dessa två verksamheter har efter periodens utgång separerats i två olika bolag där Capacent fortsatt är majoritetsägare i Capacity som fokuserar på den traditionella Interim Management affären, samtidigt som man är minoritetsägare i det nystartade bolaget, Commended, som fokuserar på att vidareutveckla den plattform som bolaget tagit fram. Capacent äger 49% av Commended och detta kommer att förbättra lönsamheten i Capacity under 2021.

Koncernens resultat i sammandrag

TSEK	2020 okt-dec	2019 okt-dec	2020 jan-dec	2019 jan-dec
Rörelsens intäkter				
Nettoomsättning	53 829	53 543	186 897	183 025
Övriga rörelseintäkter	577	51	2 675	100
Summa intäkter	54 406	53 594	189 572	183 125
Rörelsens kostnader				
Övriga externa kostnader	-23 525	-16 086	-79 266	-44 104
Personalkostnader	-21 685	-31 769	-91 823	-125 820
Av- och nedskrivningar av materiella och immateriella anläggningstillgångar	-584	-2 376	-5 308	-7 284
Jämförelsestörande poster	0	0	-28 345	0
Övriga rörelsekostnader	-21	-5	-40	-280
Summa kostnader	-45 815	-50 236	-204 782	-177 488
Rörelseresultat	8 591	3 358	-15 210	5 637
Finansnetto	339	-216	-322	-1 197
Resultat efter finansiella poster	8 930	3 142	-15 532	4 440
Resultat före skatt	8 930	3 142	-15 532	4 440
Skatt på periodens resultat	-1 947	-788	-3 268	-1 232
Periodens resultat från kvarvarande verksamhet	6 983	2 354	-18 800	3 208
Avvecklad verksamhet				
Periodens resultat från avvecklad verksamhet	0	1 123	-9 565	-1 047
PERIODENS RESULTAT	6 983	3 477	-28 365	2 161
Övrigt totalresultat				
Periodens omräkningsdifferenser vid omräkning av utländska dotterbolag	-531	-348	-365	-25
SUMMA TOTALRESULTAT FÖR PERIODEN	6 452	3 129	-28 730	2 136
Periodens resultat hänförligt till moderbolagets ägare	7 003	3 029	-28 414	2 582
Periodens resultat hänförligt till innehav utan bestämmande inflytande	-20	448	49	-421
SUMMA PERIODENS RESULTAT	6 983	3 477	-28 365	2 161
Summa totalresultat hänförligt till moderbolagets ägare	6 472	2 681	-28 779	2 557
Summa totalresultat hänförligt till innehav utan bestämmande inflytande	-20	448	49	-421
SUMMA TOTALRESULTAT FÖR PERIODEN	6 452	3 129	-28 730	2 136
Resultat per aktie (SEK)	2,6	1,1	-10,5	1,0
Resultat per aktie (SEK) från kvarvarande verksamhet *	2,6	0,7	3,5	1,3

*Resultat per aktie från kvarvarande verksamhet är exkluderat Capacent EHF som redovisas som en avyttrad verksamhet samt Capaman AB som redovisas som en jämförelsestörande post.

Koncernens finansiella ställning i sammandrag

TSEK	2020 31-dec	2019 31-dec
TILLGÅNGAR		
Anläggningstillgångar		
Varumärken	0	1 000
Goodwill	66 761	101 525
Övriga immateriella tillgångar	2 647	6 662
Materiella anläggningstillgångar	572	4 215
Nyttjanderättstillgångar	4 406	34 855
Finansiella tillgångar	55	636
Uppskjuten skattefordran	767	1 536
Omsättningstillgångar		
Övriga fordringar	32 513	61 628
Likvida medel	23 905	4 679
Summa tillgångar	131 626	216 736
EGET KAPITAL OCH SKULDER		
Eget kapital		
Aktiekapital	543	543
Övrigt tillskjutet kapital	76 636	76 636
Omräkningsreserv	2 863	3 228
Balanserat resultat inklusive periodens resultat	-2 580	25 803
Summa eget kapital hänförligt till moderbolagets aktieägare	77 462	106 210
Innehav utan bestämmande inflytande	417	576
Summa eget kapital	77 879	106 786
Långfristiga skulder		
Leasingskulder	2 554	26 333
Kortfristiga skulder		
Räntebärande skulder	0	17 314
Leasingskulder	1 940	10 329
Leverantörsskulder	14 683	19 770
Övriga kortfristiga skulder	34 570	36 204
Summa skulder	53 747	109 950
Summa eget kapital och skulder	131 626	216 736

Koncernens rapport över förändringar i eget kapital i sammandrag

TSEK	2020 okt-dec	2019 okt-dec	2020 jan-dec	2019 jan-dec
Ingående eget kapital hänförligt till moderbolagets aktieägare	70 990	103 529	106 210	111 826
Periodens resultat	7 003	3 029	-28 414	2 582
Övrigt totalresultat				
Årets omräkningsdifferenser vid omräkning av utländska dotterbolag	-531	-348	-365	-25
Transaktioner med ägare				
Utdelning	0	0	0	-8 147
Förändring av innehav utan bestämmande inflytande	0	0	31	-26
Utgående eget kapital hänförligt till moderbolagets aktieägare	77 462	106 210	77 462	106 210
Eget kapital hänförligt till innehavare utan bestämmande inflytande	417	576	417	576
Utgående eget kapital	77 879	106 786	77 879	106 786

Koncernens rapport över kassaflöden i sammandrag

TSEK	2020 okt-dec	2019 okt-dec	2020 jan-dec	2019 jan-dec
Resultat efter finansiella poster	8 929	4 582	-25 097	3 081
Avskrivningar	585	4 066	7 009	13 004
Justeringar för andra poster som inte ingår i kassaflödet	0	-835	35 882	-84
Betald skatt	-300	-120	-1 200	-3 186
Kassaflöde från den löpande verksamheten före förändring av rörelsekap	9 214	7 693	16 594	12 815
Kassaflöde från förändringar i rörelsekapitalet	261	3 366	26 062	-10 090
Kassaflöde från den löpande verksamheten	9 475	11 059	42 656	2 725
Kassaflöde från investeringsverksamheten	0	-2 624	-1 522	-5 661
Kassaflöde från finansieringsverksamheten	-540	-8 407	-21 810	-7 386
Periodens kassaflöde	8 935	28	19 324	-10 322
Likvida medel vid periodens början	15 082	4 733	4 679	14 820
Kursdifferenser i likvida medel	-112	-82	-98	181
Likvida medel vid periodens slut	23 905	4 679	23 905	4 679

Samtliga perioder i kassaflödesanalysen omfattar Capacent EHF.

Resultat från avvecklad verksamhet

TSEK	2020 okt-dec	2019 okt-dec	2020 jan-dec	2019 jan-dec
Rörelsens intäkter				
Nettoomsättning	0	18 874	19 672	76 652
Summa intäkter	0	18 874	19 672	76 652
Rörelsens kostnader				
Övriga externa kostnader	0	-2 930	-2 678	-11 419
Personalkostnader	0	-12 253	-16 662	-58 754
Avskrivningar av materiella och immateriella anläggningstillgångar	0	-1 690	-1 701	-5 720
Summa kostnader	0	-16 873	-21 041	-75 893
Rörelseresultat	0	2 001	-1 369	759
Finansnetto	0	-561	-658	-2 118
Resultat efter finansiella poster	0	1 440	-2 027	-1 359
Skatt på periodens resultat	0	-317	0	312
Periodens resultat från avvecklad verksamhet	0	1 123	-2 027	-1 047
Realisationsförlust vid avyttring av verksamheten	0	0	-7 538	0
KONCERNENS RESULTAT FRÅN AVVECKLAD VERKSAMHET	0	1 123	-9 565	-1 047

Nettoomsättning och resultat per rörelsesegment

TSEK	2020 okt-dec	2019 okt-dec	2020 jan-dec	2019 jan-dec
Extern omsättning Sverige	44 239	45 987	159 223	144 205
Extern omsättning Finland	9 590	7 556	27 674	38 820
Intern omsättning Sverige	110	150	864	417
Intern omsättning Finland	0	0	0	0
Övrigt	843	1 059	5 767	4 478
Elimineringar	-953	-1 209	-6 631	-4 895
Nettoomsättning	53 829	53 543	186 897	183 025
Rörelseresultat Sverige	7 778	3 985	14 537	8 259
Rörelseresultat Finland	2 775	144	4 231	6 529
Rörelseresultat Övrigt	-1 962	-771	-33 978	-9 151
Rörelseresultat	8 591	3 358	-15 210	5 637
Finansnetto	339	-216	-322	-1 197
Resultat före skatt	8 930	3 142	-15 532	4 440

Capacent EHF, som utgjort segmentet Island, ansökte om konkurs den 28 maj 2020 och redovisas som avvecklad verksamhet. Samtliga perioder i ovan tabell är därför exkluderade Capacent EHF.

Fördelning av intäkter

Capacents huvudsakliga intäktsströmmar avser konsulttjänster baserade på löpande pris, fast pris eller hänförliga till prestationsbaserade kundavtal. Övrigt avser intäkter hänförliga till rekryteringsuppdrag och försäljning av programvarulicenser.

Intäkter från konsulttjänster till löpande räkning och till fast pris redovisas över tid. Intäkter från konsulttjänster hänförliga till prestationsbaserade avtal samt rekryteringstjänster och försäljning av programvarulicenser intäktsredovisas vid en viss tidpunkt.

TSEK	2020 okt-dec	2019 okt-dec	2020 jan-dec	2019 jan-dec
Konsultintäkter	50 752	50 523	179 415	175 706
Övrigt	3 077	3 020	7 482	7 319
Nettoomsättning	53 829	53 543	186 897	183 025

Koncernens nyckeltal

TSEK	2020 okt-dec	2019 okt-dec	2020 jan-dec	2019 jan-dec
Omsättning ²⁾	53 829	53 543	186 897	183 025
Rörelseresultat (EBIT) ²⁾	8 591	3 358	-15 210	5 637
Resultat efter finansiella poster (EBT) ²⁾	8 930	3 142	-15 532	4 440
Resultat per aktie, kr	2,6	1,1	-10,5	1,0
Resultat per aktie från kvarvarande verksamhet, kr	2,6	0,7	3,5	1,3
Eget kapital per aktie, kr ¹⁾	29	39	29	39
Rörelsemarginal % ²⁾	16,0%	6,3%	-8,1%	3,1%
Soliditet % ¹⁾	58,9%	49,0%	58,9%	49,0%
Aktiekurs på balansdagen, kr	36,0	41,6	36,0	41,6
Antal aktier vid periodens slut	2 715 600	2 715 600	2 715 600	2 715 600
Genomsnittligt antal utestående aktier för perioden	2 715 600	2 715 600	2 715 600	2 715 600
Genomsnittligt antal anställda	79	172	93	168
Antal anställda, vid periodens slut	79	168	79	168

¹⁾ Exklusive Capacent EHF perioderna oktober–december och januari–december 2019, inkl Capacent EHF övriga perioder.

²⁾ Exklusive Capacent EHF samtliga perioder.

Definitioner

Eget kapital per aktie

Eget kapital vid periodens slut dividerat med antal aktier vid periodens slut.

Genomsnittligt antal anställda

Genomsnitt av antal anställda under perioden omräknat till heltidstjänster.

Nettomarginal

Resultat före skatt i procent av nettoomsättningen.

Resultat per aktie före/efter utspädning

Resultat per aktie före/efter utspädning beräknas genom att dividera resultat hänförligt till moderbolagets aktieägare med det vägda genomsnittligt antal utestående stamaktier under perioden.

Rörelsemarginal

Rörelseresultat (EBIT) i procent av nettoomsättningen.

Rörelseresultat (EBIT)

Resultat före finansnetto.

Soliditet

Eget kapital hänförligt till moderbolagets aktieägare i procent av balansomslutningen.

Moderbolagets resultaträkning i sammandrag

TSEK	2020 okt-dec	2019 okt-dec	2020 jan-dec	2019 jan-dec
Rörelsens intäkter				
Nettoomsättning	1 016	1 058	6 103	5 092
Övriga rörelseintäkter	0	-3	28	0
Summa intäkter	1 016	1 055	6 131	5 092
Rörelsens kostnader				
Övriga externa kostnader	-1 227	-855	-3 339	-3 302
Personalkostnader	-1 751	-1 787	-8 425	-7 392
Summa kostnader	-2 978	-2 642	-11 764	-10 694
Rörelseresultat	-1 962	-1 587	-5 633	-5 602
Finansnetto	14 222	18 652	-10 247	17 372
Resultat efter finansiella poster	12 260	17 065	-15 880	11 770
Bokslutsdispositioner	5 639	5 990	5 639	5 990
Skatt på periodens resultat	-830	-1 110	0	0
PERIODENS RESULTAT	17 069	21 945	-10 241	17 760

Moderbolagets finansiella ställning i sammandrag

TSEK	2020 31-dec	2019 31-dec
TILLGÅNGAR		
Anläggningstillgångar		
Finansiella anläggningstillgångar	86 165	118 944
Omsättningstillgångar		
Övriga fordringar	11 268	4 314
Likvida medel	1 602	428
Summa tillgångar	99 035	123 686
EGET KAPITAL OCH SKULDER		
Bundet eget kapital		
Aktiekapital	543	543
Fritt eget kapital		
Överkursfond	60 150	60 150
Balanserat resultat inklusive årets resultat	31 063	41 304
Summa eget kapital	91 756	101 997
Kortfristiga skulder		
Räntebärande skulder ¹⁾	3 480	20 069
Leverantörsskulder	617	231
Övriga kortfristiga skulder	3 182	1 389
Summa skulder	7 279	21 689
Summa eget kapital och skulder	99 035	123 686

¹⁾ Räntebärande skulder avser skulder till koncernföretag.

Noter

Not 1 Företagsinformation

Capacent Holding AB (publ), organisationsnummer 556852-5843, med säte i Stockholm, Sverige. I denna rapport benämns Capacent Holding AB (publ) antingen med sitt fulla namn eller som moderbolaget, och Capacentkoncernen benämns som Capacent eller koncernen. Alla belopp uttrycks i tusen svenska kronor, TSEK, om inget annat anges.

Not 2 Redovisningsprinciper

Denna delårsrapport har för koncernen upprättats i enlighet med IAS 34 Delårsrapportering och RFR 1 Kompletterande redovisningsregler för koncerner. Samma redovisningsprinciper och beräkningsmetoder har använts som i den senaste årsredovisningen för både koncernen och moderbolaget. Moderbolagets rapportering är upprättad i enlighet med årsredovisningslagen (ÅRL) samt RFR 2, Redovisning för juridiska personer. För detaljerad information beträffande bolagets väsentliga risker, osäkerhetsfaktorer och redovisningsprinciper hänvisas till Årsredovisningen för 2019.

Förändringar av väsentliga redovisningsprinciper

Ett antal nya standarder och ändringar av standarder träder i kraft för räkenskapsåret som börjar den 1 januari 2020. Ingen av dessa bedöms ha någon inverkan på koncernens finansiella rapporter.

Not 3 Segmentredovisning

Capacents segmentinformation speglar företagets interna organisation och rapportssystem. Rörelsesegment identifieras således utifrån den interna rapporteringen till företagets styrelse och koncernledning. Capacents verksamhet är uppdelad i två segment: Sverige, Finland.

Tidigare bedrevs även verksamhet i tredje segment, Island, men denna verksamhet har avvecklats under det andra kvartalet 2020. För att tydliggöra de underliggande verksamheterna och underlätta jämförelse, redovisas kostnader för koncernledning, notering samt förvärvskostnader under rubriken Övrigt i segmentsredovisningen. Internprissättning sker på marknads-mässiga grunder. Koncernintern vinst elimineras.

Not 4 Finansiella risker

Capacent utsätts genom sin verksamhet för finansiella risker, till exempel marknadsrisk, kreditrisk, valutarisk och likviditetsrisk. Koncernledningen och styrelsen arbetar aktivt för att minimera dessa risker. Koncernen har idag försäljning i SEK och EUR samt kostnader i samma valutor, vilket i sig balanserar valutarisken. Under det andra kvartal 2020 avvecklades Capacents isländska verksamhet och fram till dess hade koncernen både försäljning och kostnader i ISK.

Not 5 Risker och osäkerhetsfaktorer

Koncernens verksamhet är huvudsakligen baserad på försäljning av konsulttjänster. En förutsättning för efterfrågan är att ett förändringsbehov existerar hos bolagets kunder. Det är bolagets bedömning att detta förändringsbehov är med tiden ökande, men om det motsatta inträffar kommer efterfrågan att minska och förutsättningarna för att generera acceptabla resultat blir sämre. Risken för bolaget består av tiden och kostnaden som krävs för att anpassa bolaget till nya förutsättningar.

Not 6 Ställda säkerheter och eventalförpliktelser

TSEK	Koncernen	
	2020 31-dec	2019 31-dec
Ställda säkerheter	10 613	32 137
Eventalförpliktelser	Inga	3 363

TSEK	Moderbolaget	
	2020 31-dec	2019 31-dec
Ställda säkerheter	Inga	Inga
Eventalförpliktelser	11 506	1 000

Om Capacent

Capacent är ett nordiskt konsultbolag som driver förändring i syfte att förbättra företags konkurrenskraft och förmåga att skapa bestående värde. Med ett brett tjänsteerbjudande inom Management Consulting, Executive Search samt Interim Management har Capacent idag en stark position på den nordiska marknaden. Bolaget har cirka 80 anställda i Sverige och Finland.

Capacent (tidigare ABB Financial Consulting och Capto Financial Consulting) grundades år 1990. Inledningsvis fokuserade bolaget på konsulttjänster inom finansiell rådgivning, men har under en lång tid målmedvetet vidgat sitt tjänsteerbjudande. Detta har skett både organiskt och genom förvärv av specialiserade bolag med lång och framgångsrik bakgrund.

Kännetecknande för Capacents verksamhet är starkt fokus på verkställande och resultat. En väsentlig andel av Capacents omsättning kommer från implementeringsarbete, varav flera uppdrag har en resultatbaserad ersättningsmodell.

Capacent blir ofta involverat i bolagsprojekt som måste genomföras men där kund inte har rätt resurser att driva igenom fullt ut. Capacent är med hela vägen och hjälper till att skapa resultat. Det kan även handla om situationer då bolagets kunder upplever övergripande lönsamhetsutmaningar, process- eller funktionsspecifika problem eller befinner sig i en finansiell situation som inte är långsiktigt hållbar. Som ett medelstort nordiskt managementkonsultbolag på en marknad som domineras av globala anglosaxiska aktörer har Capacent en unik marknadsposition. Capacents storlek och bredd gör att bolaget kan anta såväl större förändringsprogram som mindre och mer nischade projekt. Bolaget kombinerar de kompetenser som behövs i leveransen och skräddarsyr alla projekt.

Capacent, som verkar inom Management Consulting, Executive Search samt Interim Management, riktar sina tjänster mot ledningsnivån i bolag och organisationer. Inom Management Consulting finns ett tydligt fokus på genomförande av förändring, från strategi till resultat. Kunderna består av stora och medelstora bolag. Bolaget har ett brett tjänsteerbjudande med funktionell spetskompetens inom operationell utveckling, finans och ekonomi och tjänster kopplade till strategi, organisation, förändringsledning, affärsutveckling, rekrytering och business analytics.

För att kunna leverera en värdeökning för varje projekt går vår affärsidé ut på att skräddarsy lösningar med en aktiv implementering, något som gäller för alla våra verksamheter.

Capasearch fokuserar på att få rätt person på rätt plats och ledare som har förmåga att få sina medarbetare och sin organisation att växa.

Capacify tillsätter kvalificerade roller under en tidsbegränsad period bland annat inom ekonomi och projekt och företagsledning.

Personal

Genomsnittligt antal anställda har minskad med 93 personer under kvartalet jämfört med motsvarande period föregående år. Vid utgången av kvartalet var antalet anställda 79 (168).

Avgörande för bolagets tillväxt är en kombination av personal och omsättning per FTE (fulltidsekvivalent, det vill säga antalet arbetade timmar omräknat till heltidstjänster).

Debiteringsgrad är en parameter som följs upp men viktigare är total omsättning per FTE. En betydande del av Capacents omsättning är kopplad till de resultat som levereras i projekt och därmed inte direkt kopplad till debiteringsgrad, varför denna inte heller publiceras.

Legal struktur

Capacent Holding AB (publ) med organisationsnummer 556852-5843 är moderbolag i koncernen.

Moderbolaget registrerades 2011-06-22 och har sitt säte i Stockholm. Capacent har nio dotterbolag. Verksamhet bedrivs i Capacent X AB, Capacent Finance AB, Capacent Consulting AB, Capacent Oy, Capacent Search AB, Capacify AB och Capalead AB.

Koncernen har ett intressebolag, Commended AB, som ägs till 49%

Ledningsgruppen består av Edvard Björkenheim, Koncernchef och VD samt Mattias Ek, CFO/COO.

Övrig information

Förslag till utdelning

Capacents utdelningspolicy är att dela ut årets resultat justerat för eventuell rörelsekapitalförändring och investeringar. Utdelningen kommer därför variera från år till år. Styrelsen föreslår årsstämman en utdelning om 3,5 SEK per aktie genom kontantbetalning, vilket motsvarar totalt 9,5 MSEK.

Årsstämma

Årsstämma för 2020 äger rum den 6 maj 2021 klockan 10.00 i enligt beslut fattat av styrelsen för Capacent Holding AB (publ). Kallelse till årsstämma offentliggörs senast fyra veckor före detta datum på bolagets hemsida och i Post- och Inrikes Tidningar samt annonseras i Svenska Dagbladet

Kommande rapporttillfällen

Årsredovisning 2020, 24 mars 2021.
Delårsrapport Q1 2021, 6 maj 2021.

Capacent Holding AB (publ) AB:s Certified Adviser är Mangold Fondkommission AB, telefon 08-503 015 50

För ytterligare information kontakta:

Edvard Björkenheim, Koncernchef och VD
edvard.bjorkenheim@capacent.se
076-001 58 01

Mattias EK, CFO/COO
mattias.ek@capacent.se
073-533 00 13

Försäkran

Undertecknad försäkrar att delårsrapporten ger en rättvisande översikt av moderbolagets och koncernens verksamhet, ställning och resultat samt beskriver väsentliga risker och osäkerhetsfaktorer som moderbolaget och de företag som ingår i koncernen står inför.

Stockholm den 25 februari 2021

Edvard Björkenheim
Koncernchef och VD

Granskning av delårsrapporten

Denna rapport har inte varit föremål för översiktlig granskning av bolagets revisor.

Denna information är sådan information Capacent Holding AB (publ) är skyldigt att offentliggöra enligt EU:s marknadsmissbruksförordning samt lagen om värdepappersmarknaden och/eller lagen om handel med finansiella instrument. Informationen lämnades, genom ovanstående kontaktpersoners försorg, för offentliggörande den 25 februari 2021 klockan 08.35.

Delårsrapporten finns att tillgå i sin helhet på:
<http://investor.capacent.se/finansiella-rapporter/>