



ABSOLENT GROUP AB BOKSLUTSKOMMUNIKÉ 2019

Kvartal 4 2019

- Nettoomsättningen uppgick till 324,0 Mkr (160,4) vilket motsvarar en tillväxt på 102,0 % (8,6)
- Rörelseresultat före avskrivningar på goodwill (EBITA) uppgick till 40,7 Mkr (28,6) motsvarande en marginal om 12,6 % (17,8)
- Rörelseresultat efter avskrivningar på goodwill (EBIT) uppgick till 21,7 Mkr (25,5) motsvarande en marginal om 6,7 % (15,9). Avskrivningar på goodwill påverkade EBIT med -19,0 Mkr (-3,0)
- Resultat per aktie uppgick till 0,69 kr (2,12)
- Kassaflöde från den löpande verksamheten efter förändring av rörelsekapital blev 36,5 Mkr (17,7)

Perioden januari – december 2019

- Nettoomsättningen uppgick till 1 038,4 Mkr (643,8) vilket motsvarar en tillväxt på 61,3 % (31,0)
- Rörelseresultat före avskrivningar på goodwill (EBITA) uppgick till 162,5 Mkr (131,9) motsvarande en marginal om 15,6 % (20,5)
- Rörelseresultat efter avskrivningar på goodwill (EBIT) uppgick till 111,1 Mkr (120,0) motsvarande en marginal om 10,7 % (18,6). Avskrivningar på goodwill för perioden januari-december påverkade med -51,3 Mkr (-11,9)
- Resultat per aktie för perioden januari-december uppgick till 6,54 kr (8,61)
- Kassaflöde från den löpande verksamheten efter förändring av rörelsekapital blev 126,1 Mkr (92,1)
- Styrelsen föreslår att utdelning lämnas med 1,80 kr (1,50) per aktie

KOMMENTAR FRÅN VD AXEL BERTSSON

2019 har varit ett starkt år för Absolent Group. Vi summerar året med sju förvärvade bolag och en nettoomsättning som för första gången passerade en miljard kronor. Totalt blev nettoomsättningen 1 038 Mkr (644), vilket motsvarar en tillväxt på 61%. Resultatet före avskrivningar av goodwill (EBITA) uppgick till 162 Mkr (132), vilket är en ökning med 23% jämfört med samma period föregående år.

Årets fjärde kvartal resulterade återigen i omsättningsrekord för Absolent Group. Resultatmässigt påverkades dock kvartalet av kostnader relaterade till årets förvärv. Nettoomsättningen uppgick till 324 Mkr (160) vilket motsvarar en tillväxt om 102%. Rörelseresultatet före avskrivningar av goodwill (EBITA) i kvartalet uppgick till 41 Mkr (29), en ökning med 42% från motsvarande period föregående år.

Rörelsemarginalen (EBITA) för koncernen som helhet ligger något över föregående års fjärde kvartal när man inkluderar de förvärvade bolagen även i fjolårets siffror, trots att även det fjärde kvartalet belastats av förvärvs- och integrationskostnader. Storköksmarknaden har en tydlig säsongsvariation med markant lägre volymer i december och även om såväl Jeven som Interzon överträffade fjolårets volymer så påverkar det vår marginal som koncern negativt för kvartalet. Vårt att notera är att goodwillavskrivningar i kvartalet, jämfört med motsvarande kvartal föregående år, har minskat EBIT med 16 Mkr då vi rapporterar enligt K3 och ej enligt IFRS.

I Asien har orderingången i kvartalet återhämtat sig efter sommarperiodens ovanligt låga nivå och vi ser återigen en god tillväxt.

I början av 2020 öppnade vi ett nytt försäljningskontor i Japan för att dels stötta befintliga återförsäljare men också bearbeta marknaden med direktförsäljning. I Europa har vi precis öppnat ett nytt kontor i Schweiz samt ökat fokus på eftermarknaden med gott resultat. På den engelska marknaden har en viss återhämtning skett och vårt största projekt någonsin är under leverans enligt tidsplan. Slutet på året var gynnsamt för koncernen i Nordamerika med en bra tillväxt för såväl Avani, Absolent som Diversitech.

Vi har under 2019 påbörjat en digitaliseringsresa av såväl interna processer som produkter. Vårt nya CRM-system har rullats ut i de flesta dotterbolag under hösten och vårt nya ERP-system är under utrullning i England som första land. Vi ser fram emot fortsatt implementering i övriga dotterbolag och länder under året. Nästa generations premiumfilter för oljedimma är nu i slutfasen av utveckling. I samband med lansering kommer vi även att presentera vår nya lösning för uppkopplade fabriker och starta produktion enligt vår nya manufacturing excellence-princip.

Vi har nyligen stärkt vårt koncernsteam med Åsa Vilsson som ny koncernredovisningsansvarig. Åsa kommer senast från en liknande roll på Elanders Group och har en bakgrund från revision på Deloitte. Åsa är ett mycket välkommet tillskott till teamet och vi ser mycket fram mot att ha henne som kollega.

Vi ser fram mot ett starkt 2020 där vi skall se resultat av allt hårt arbete med integration, marknadsexpansion och produktionseffektivisering som skett under 2019.

Axel Bertsson, VD Absolent Group AB
Lidköping, februari 2020

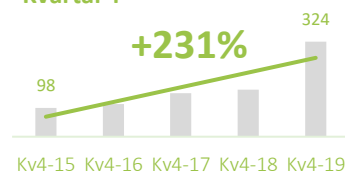
Försäljning Kvartal 4

+102%

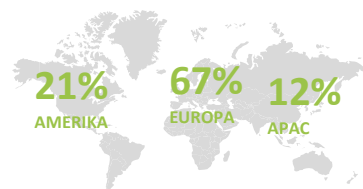
Rörelseresultat EBITA Kvartal 4

+42%

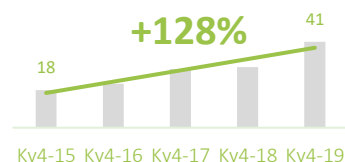
Försäljning (Mkr) Kvartal 4



Försäljningsandel Kvartal 4



EBITA (Mkr) Kvartal 4



KONCERNEN JANUARI-DECEMBER 2019

Omsättning

Koncernens nettoomsättning uppgick till 1 038,4 Mkr (643,8), vilket motsvarar en tillväxt på 61,3 %.

Resultat

Rörelseresultat (EBIT) uppgick till 111,1 Mkr (120,0), vilket motsvarar en rörelsemarginal (EBIT) om 10,7 % (18,6). Moderbolaget och Koncernen tillämpar inte IFRS/IAS 36. Därmed genomför Koncernen inte en nedskrivningsprövning av goodwill. Koncernen skriver istället av goodwill linjärt under fem alternativt tio år. Under perioden har dessa avskrivningar väsentligt ökat då fler bolag har förvärvats. Valutakursförändringar har under perioden positivt påverkat rörelseresultatet (EBIT). De finansiella posterna har påverkats negativt av valutakursförändringar. Denna påverkan är relaterad till förvärvskredit upptagen i främmande valuta. Skattekostnaden har under perioden reducerats med en skattesubvention kopplad till forsknings- och utvecklingsprojekt. Efter skatt och finansnetto om -37,1Mkr (-22,5) blev resultatet 74,1 Mkr (97,4). Resultat per aktie uppgick till 6,54 kr (8,61).

Investeringar

Koncernen har under perioden januari-december investerat 72,2 Mkr (15,8) huvudsakligen i en nybyggnation för Absolent AB i Lidköping samt i maskiner och inventarier i befintliga verksamheter. Under perioden har också förvärvats bolag för 415,2 Mkr (0).

Kassaflöde

Kassaflödet från den löpande verksamheten före förändring av rörelsekapital uppgick till Mkr 146,6 (110,2). Kassaflödet efter förändring av rörelsekapital uppgick till Mkr 126,1 (92,1).

Finansiell ställning

Räntebärande skulder uppgick vid periodens utgång till 303,5 Mkr. Vid årets ingång uppgick motsvarande skulder till 0,2 Mkr. Koncernens nettokassa uppgick till -153,2 Mkr vid december månads utgång mot 172,5 Mkr i nettokassa vid periodens ingång. Soliditeten uppgick vid periodens utgång till 41,7 %, att jämföras med 74,5 % vid årets ingång.

Nyckeltal	okt-dec 2019	okt-dec 2018	jan-dec 2019	jan-dec 2018
Nettoomsättning (Tkr)	324 006	160 404	1 038 351	643 758
Försäljningstillväxt (%)	102,0	8,6	61,3	31,0
Rörelseresultat EBITA (Tkr)	40 668	28 568	162 462	131 863
Rörelsemarginal EBITA (%)	12,6	17,8	15,6	20,5
Goodwillavskrivningar (Tkr)	-19 048	-3 028	-51 329	-11 887
Rörelseresultat EBIT (Tkr)	21 663	25 540	111 148	119 976
Rörelsemarginal (EBIT %)	6,7	15,9	10,7	18,6
Kassaflöde från den löpande verksamheten (Tkr)	36 457	17 666	126 084	92 074
Soliditet (%)	41,7	74,5	41,7	74,5
Nettokassa (Tkr)	-153 167	172 546	-153 167	172 546
Resultat per aktie (kr)	0,69	2,12	6,54	8,61
Eget kapital per aktie (kr)	37,72	31,68	37,72	31,68
Antal aktier vid slutet av perioden	11 320 968	11 320 968	11 320 968	11 320 968

ÖVRIG INFORMATION

Risker och osäkerhetsfaktorer

Koncernen och moderbolaget utsätts genom sin verksamhet för en mängd olika risker; Konjunkturrisiker, konkurrensrisker, samarbetsrisker med distributörer, leverantörsrisker och förvärvsrisiker. Dessa risker är utförligt beskrivna i Absolent Groups årsredovisning för 2018 (tillgänglig på www.absolentgroup.se). Riskbilden har ej förändrats sedan avlämnade av Koncernens och moderbolagets årsredovisning för 2018.

Redovisningsprinciper

Koncernen och moderbolaget tillämpar Årsredovisningslagen (1995:1554) samt BFNAR 2012:1 Årsredovisning och koncernredovisning (K3). De redovisningsprinciper som tillämpas överensstämmer med de som beskrivs under tilläggsupplysningarna i Koncernens årsredovisning för 2018 (tillgänglig på www.absolentgroup.se). Inga nya redovisningsprinciper gällande från 2019 har väsentligen påverkat Koncernen.

Kontaktinformation

Axel Berntsson, Verkställande direktör
Absolent Group AB (publ)
Staplaregatan 1, SE-531 40 Lidköping
Org. nr. 556591–2986
Tel: +46 (0) 510 48 40 00
Fax: +46 (0) 510 48 40 29
E-mail: ir@absolentgroup.se
Hemsida: www.absolentgroup.se

Certified Adviser

Erik Penser Bank AB är Bolagets Certified Adviser.

Kommande händelser

Årsredovisning 2019 offentliggöres	14 april 2020
Delårsrapport kvartal 1 2020	5 maj 2020
Årsstämma 2020	5 maj 2020
Delårsrapport kvartal 2 2020	4 aug 2020
Delårsrapport kvartal 3 2020	13 nov 2020

Denna delårsrapport har ej varit föremål för översiktlig granskning av bolagets revisorer.

Delårsrapporten finns tillgänglig på bolagets hemsida (www.absolentgroup.se).

Lidköping den 27 februari 2020
Axel Berntsson
Verkställande direktör

Denna information är sådan information som Absolent Group AB (publ) är skyldigt att offentliggöra enligt EU:s marknadsmissbruksförordning. Informationen lämnades, genom ovanstående kontaktpersons försorg, för offentliggörande den 27 februari 2020 kl 08:00 CET.

KONCERNENS RESULTATRÄKNING

(Tkr)	okt-dec 2019	okt-dec 2018	jan-dec 2019	jan-dec 2018
Nettoomsättning	324 006	160 404	1 038 351	643 758
Kostnad sålda varor	-201 538	-88 390	-616 832	-345 618
Bruttoresultat	122 468	72 014	421 519	298 140
Försäljningskostnader	-52 618	-24 586	-172 274	-102 254
Administrationskostnader	-42 629	-19 310	-121 555	-62 078
Forsknings- och utvecklingskostnader	-3 189	-2 588	-13 848	-14 095
Övriga rörelseintäkter/kostnader	-2 369	10	-2 694	264
Rörelseresultat (EBIT)	21 663	25 540	111 148	119 977
Finansiella poster	-1 895	-249	-3 204	1 850
Resultat före skatt	19 768	25 789	107 943	121 827
Skatt på periodens resultat	-12 003	-1 803	-33 869	-24 396
Periodens resultat	7 764	23 986	74 074	97 431

KONCERNENS BALANSRÄKNING

(Tkr)	31-dec 2019	31-dec 2018
Tillgångar		
<i>Anläggningstillgångar</i>		
Immateriella anläggningstillgångar	361 648	56 554
Materiella anläggningstillgångar	128 043	63 562
Finansiella anläggningstillgångar	208	183
Summa anläggningstillgångar	489 899	120 299
<i>Omsättningstillgångar</i>		
Varulager	112 742	52 961
Kundfordringar	238 691	115 988
Övriga fordringar	33 244	19 624
Kassa och bank	150 379	172 771
Summa omsättningstillgångar	535 055	361 344
Summa tillgångar	1 024 955	481 643
Eget kapital och skulder		
<i>Eget kapital</i>		
Aktiekapital (11 320 968 aktier)	3 363	3 363
Övrigt tillskjutet kapital	32 510	32 510
Annat eget kapital inklusive årets resultat	391 199	322 828
Minoritetsintresse	1	0
Summa eget kapital	427 073	358 701
<i>Avsättningar</i>		
Uppskjuten skatteskuld	12 277	7 397
Övriga avsättningar	72 850	683
Summa avsättningar	85 127	8 080
<i>Långfristiga skulder</i>		
Skulder till kreditinstitut	296 848	225
Summa långfristiga skulder	296 848	225
<i>Kortfristiga skulder</i>		
Övriga räntebärande skulder	5 204	0
Checkräkningskredit	1 494	0
Leverantörsskulder	84 916	50 062
Övriga kortfristiga skulder	124 292	64 575
Summa kortfristiga skulder	215 908	114 637
Summa eget kapital och skulder	1 024 955	481 643

KONCERNENS FÖRÄNDRING I EGET KAPITAL

(Tkr)	jan-dec 2019	jan-dec 2018
Ingående eget kapital	358 701	265 574
Omräkningsdifferenser	11 278	7 017
Utdelning	-16 981	-11 321
Periodens resultat	74 074	97 431
Förändring minoritetsintresse	1	0
Utgående eget kapital	427 073	358 701

KONCERNENS KASSAFLÖDE

(Tkr)	jan-dec 2019	jan-dec 2018
Rörelseresultat (EBIT)	111 148	119 977
Justering för poster som ej ingår i kassaflödet	66 186	16 355
Finansnetto, erlagd	-3 615	212
Betald inkomstskatt	-27 121	-26 327
Förändring av rörelsekapital	-20 514	-18 143
Kassaflöde från den löpande verksamheten	126 084	92 074
Investeringsverksamheten	-68 334	-15 783
Förvärv av dotterbolag	-409 471	0
Avsättning tilläggsköpeskilling förvärvade dotterbolag, ej påverkan i kassaflödet	47 000	0
Kassaflöde efter investeringar	-304 721	76 291
Finansieringsverksamheten	277 567	-11 460
Periodens kassaflöde	-27 154	64 831
Likvida medel vid periodens ingång	172 771	105 413
Kursdifferens i likvida medel	4 762	2 527
Likvida medel vid periodens slut	150 379	172 771

MODERBOLAGETS RESULTATRÄKNING

(Tkr)	jan-dec 2019	jan-dec 2018
Nettoomsättning	6 006	4 971
Bruttoresultat	6 006	4 971
Försäljningskostnader	-990	0
Administrationskostnader	-23 458	-14 219
Forsknings- och utvecklingskostnader	-1 927	0
Övriga rörelseintäkter/kostnader	-147	-1 269
Rörelseresultat (EBIT)	-20 516	-10 517
Finansiella poster	-268	36 787
Bokslutsdispositioner	20 819	9 496
Resultat före skatt	35	35 766
Skatt på periodens resultat	-49	-2
Periodens resultat	-14	35 764

MODERBOLAGETS BALANSRÄKNING

(Tkr)	31-dec 2019	31-dec 2018
Tillgångar		
<i>Anläggningstillgångar</i>		
Immateriella anläggningstillgångar	6 868	312
Materiella anläggningstillgångar	135	153
Andelar i koncernföretag	362 447	131 757
Fordringar hos koncernföretag	113 809	9 916
Summa anläggningstillgångar	483 259	141 138
<i>Omsättningstillgångar</i>		
Fordringar hos koncernföretag	54 653	9 910
Övriga fordringar	2 531	728
Kassa och bank	9 920	124 184
Summa omsättningstillgångar	67 103	134 822
Summa tillgångar	550 363	276 960
Eget kapital och skulder		
Eget kapital		
<i>Bundet eget kapital</i>		
Aktiekapital (11 320 968 aktier)	3 363	3 363
Reservfond	918	918
<i>Fritt eget kapital</i>		
Överkursfond	32 510	32 510
Balanserat resultat	101 564	82 782
Periodens resultat	-14	35 764
Summa eget kapital	138 341	155 337
<i>Avsättningar</i>		
Övriga avsättningar	47 000	0
Summa avsättningar	47 000	0
<i>Långfristiga skulder</i>		
Skulder till kreditinstitut	295 830	0
Summa långfristiga skulder	295 830	0
<i>Kortfristiga skulder</i>		
Leverantörsskulder	2 547	456
Skulder till koncernföretag	59 438	116 670
Övriga skulder	7 207	4 497
Summa kortfristiga skulder	69 192	121 623
Summa eget kapital och skulder	550 363	276 960