

InduServ AB

Bokslutskommuniké och rapport för Induserv (556950-2502) koncernen avseende perioden 2017-01-01 - 2017-12-31

Väsentliga händelser under perioden

Inledningen av året påverkades av brist på fordon då två av våra bilar eldhärjades och överprovningen av upphandling i Göteborg. Sammantaget påverkade dessa två händelser verksamheten negativt. Koncernen har under året avslutat verksamheten i MVG Miljöåtervinning i Västra Götaland för att istället använda externa aktörer. Återställningen av marken samt avvecklingen av verksamheten har inneburit extra kostnader för koncernen.

Marknaden bedöms som fortsatt god med flera nya uppdrag från både privata och kommunala aktörer i Göteborg och Stockholm. Flera rekryteringar har genomförts för att besätta ett antal vakanta positioner.

Den 31 december 2017 förvärvades samtliga aktier i Induserv av Infra AB (org nr 556556-5289).

Väsentliga händelser efter räkenskapsårets utgång

Inga väsentliga händelser har inträffat efter räkenskapsårets utgång.

Kommentarer till den finansiella redovisningen

Rörelsens intäkter

Omsättningen uppgick till 190,2 Mkr (182,0) vilket innebär att koncernen hållen en fortast god tillväxt eftersom det andra halvåret påverkas av semesterperioden.

Rörelsens kostnader

Under perioden har koncernens kostnader uppgått till 203,5 Mkr (187,1) vilka huvudsakligen bestod av personal och övriga externa kostnader.

Rörelseresultat

Rörelseresultatet för perioden uppgick till -13,3 Mkr (-5,1) vilket får ses mot höga fasta kostnader och engångskostnader relaterade till beläggning och avveckling av MVG.

Periodens resultat

Under perioden 1 januari -31 december 2017 uppgick resultatet till -13,0 Mkr vilket är sämre än resultatet för förra året, -7,5 Mkr. Förlusten är relaterad till det svaga rörelseresultatet.

Tillgångar

Per den sista december 2017 uppgick de totala tillgångarna till 125,5 Mkr (139,4) varav 83,2 Mkr (93,5) utgjordes av anläggningstillgångar och 42,3 (45,9) av omsättningstillgångar.

Eget kapital

Eget kapital uppgick per den sista december 2017 till 32,9 Mkr vilket är en minskning med ca 13 Mkr från samma datum 2016 (45,9).

Totala skulder

De totala skulderna och avsättningarna uppgick per den sista december till 92,5 Mkr (93,5) varav 42,7 Mkr (47,2) var långfristiga skulder och 49,0 Mkr (43,9) var kortfristiga skulder. Avsättningarna uppgick till 0,8 Mkr (2,4).

Kassaflöde

Under perioden uppgick kassaflödet från den löpande verksamheten till 8,5 Mkr, från investeringsverksamheten till -11,9 Mkr och från finansieringsverksamheten till -2,4 Mkr. Detta har tillsammans givet ett negativt kassaflöde om 5,8 Mkr under räkenskapsåret.

Resultaträkning

Koncernens resultaträkning i sammandrag

Mkr	2017-01-01 -	2016-01-01 -
	2017-12-31	2016-12-01
Nettoomsättning	188,8	177,1
Övriga rörelseintäkter	1,5	4,9
Summa rörelsens intäkter	190,2	182,0
Råvaror, förnödenheter och handelsvaror	-27,0	-24,3
Övriga externa kostnader	-70,3	-58,1
Personalkostnader	-81,0	-77,6
Av- och nedskrivningar	-24,8	-26,9
Övriga rörelsekostnader	-0,4	-0,2
Rörelsekostnader	-203,5	-187,1
Rörelseresultat	-13,3	-5,1
Finansiella poster	-1,3	-2,3
Resultat före skatt	-14,5	-7,3
Skatt	1,6	-0,2
Periodens nettoresultat	-13,0	-7,5
Hänförligt till:		
Moderbolagets aktieägare	-13,0	-7,5

Balansräkning

Balansräkning

<i>Belopp i Mkr</i>	<i>2017-12-31</i>	<i>2016-12-31</i>
TILLGÅNGAR		
Anläggningstillgångar		
<i>Immateriella anläggningstillgångar</i>		
Balanserade utgifter för FOU-arbeten	3,7	1,7
Goodwill	16,0	23,2
	19,6	24,9
<i>Materiella anläggningstillgångar</i>		
Nedlagda utgifter på annans fastighet	3,4	2,9
Inventarier	60,1	65,7
	63,5	68,6
<i>Finansiella anläggningstillgångar</i>		
Långfristiga fordringar	0,0	0,0
	0,0	0,0
	83,2	93,5
Omsättningstillgångar		
Varulager		
Råvaror och förnödenheter	0,9	0,8
	0,9	0,8
Kortfristiga fordringar		
Kundfordringar	30,7	25,6
Skattefordran	0,3	0,7
Upparbetat men ej fakturerat	2,5 -	
Övriga fordringar	0,1	4,3
Förutbetalda kostnader och upplupna intäkter	5,2	6,1
Summa kortfristiga fordringar	38,8	36,7
Kassa och bank		
Kassa och bank	2,6	8,4
Summa kassa och bank	2,6	8,4
Summa omsättningstillgångar	42,3	45,9
SUMMA TILLGÅNGAR	125,5	139,4

<i>Belopp i Mkr</i>	<i>2017-12-31</i>	<i>2016-12-31</i>
EGET KAPITAL OCH SKULDER		
Eget kapital		
Summa bundet eget kapital	0,1	0,1
Summa fritt eget kapital	32,9	45,9
Innehav utan bestämmande inflytande	0,0	0,0
Summa eget kapital	32,9	45,9
Avsättningar		
Uppskjuten skatteskuld	0,8	2,4
	0,8	2,4
Långfristiga skulder		
Checkräkningskredit	1,4	-
Övriga skulder till kreditinstitut	41,3	47,2
	42,7	47,2
Kortfristiga skulder		
Leverantörsskulder	17,1	11,2
Skulder till kreditinstitut	16,7	14,6
Övriga kortfristiga skulder	3,3	5,3
Upplupna kostnader & förutbetalda intäkter	11,9	12,9
Summa kortfristiga skulder	49,0	43,9
SUMMA EGET KAPITAL OCH SKULDER	125,5	139,4

Kassaflödesanalys Induserv AB

Belopp i Mkr	2017-01-01 - 2017-12-31	2016-01-01 - 2016-12-31
DEN LÖPANDE VERKSAMHETEN		
Den löpande verksamheten	8,1	18,5
Kassaflöde från den löpande verksamheten före förändringar av rörelsekapital	8,1	18,5
Kassaflöde från förändringar i rörelsekapital		
- Ökning/minskning av varulager/påg arbeten	-0,1	1,4
- Ökning/minskning kundfordringar		
- Ökning/minskning av övriga kortfristiga fordringar	-2,5	-3,3
- Ökning/minskning av leverantörsskulder		
- Ökning/minskning övriga kortfristiga rörelseskulder	3,0	-14,4
Kassaflöde från den löpande verksamheten	8,5	2,3
INVESTERINGSVERKSAMHETEN	-11,9	-7,0
Kassaflöde från investeringsverksamheten	-11,9	-7,0
FINANSIERINGSVERKSAMHETEN	-2,4	0,0
Kassaflöde från finansieringsverksamheten	-2,4	0,0
Årets kassaflöde	-5,8	-4,7
Ingående saldo	8,4	13,2
Utgående saldo	2,6	8,4

Redovisningsprinciper


Tillämpade redovisnings- och värderingsprinciper överensstämmer med Årsredovisningslagen samt uttalanden och allmänna råd från bokföringsnämnden. Vid upprättande av delårsrapporter tillämpas BFNAR 2012:1 (K3).

Denna rapport har översiktligt granskats av bolagets revisor.

Försäkran

Styrelsen och verkställande direktören försäkrar att delårsrapporten ger en rättvisande översikt av företagets verksamhet, ställning och resultat.


Göteborg 2018-01-31




Tony Andersson



Lars Solin



Per Eld



Urban Sturk