



Bokslutskommuniké 2024



Foto: AI, Adobe Firefly



Foto: Yaroslav Astakhov | Stock

Det här är Coegin Pharma

Coegin Pharma är ett svenskt bioteknikföretag med primärt fokus på peptidbaserade premiumprodukter för hårtillväxt och hudpigmentering. Målet är att kommersialisera en produktserie för hårtillväxt i slutet av 2025, följt av en produkt för hudpigmentering 2026.



coeginpharma



Coegin Pharma AB



Coegin Pharma



Coegin Pharma

Innehåll

Introduktion

Innehåll.....	2
Sammanfattning.....	3
Nyckeltal för koncernen.....	4
Vd har ordet.....	5

Verksamheten

Teknologiplattformar.....	6
Projektportfölj.....	7
Follicopeptide: Hårtillväxt.....	8
NPP-4: Hudpigmentering.....	10
Aktier och aktieägare.....	12

Finansiell information

Kommentarer till den finansiella informationen.....	13
Övrig information.....	14
Koncernens resultaträkning i sammandrag.....	15
Koncernens balansräkning i sammandrag.....	16
Koncernens förändring i eget kapital.....	17
Koncernens kassaflödesanalys.....	18
Moderbolagets resultaträkning i sammandrag.....	19
Moderbolagets balansräkning i sammandrag.....	20
Moderbolagets förändring i eget kapital.....	21
Moderbolagets kassaflödesanalys.....	22

Övrigt

Bolagsinformation.....	23
------------------------	----

Sammanfattning

Under 2024 lade Coegin Pharma grunden för den kommande lanseringen av sin banbrytande hårtillväxtinnovation, Follicopeptide, på den globala marknaden. Året präglades av viktiga framsteg, inklusive framgångsrika säkerhetsstudier, utvecklingen av en produktserie, och nya samarbeten med Sukean och Scandinavian Biolabs. Dessutom utökades portföljen med hudpigmenteringspeptiden NPP-4, riktad mot en miljardmarknad. Med säkrat kapital och ett tydligt fokus är Coegin Pharma redo för nästa stora steg – lanseringen av Follicopeptide i slutet av 2025.

Fjärde kvartalet 2024

- Koncernens nettoomsättning uppgick till 0 (0) TSEK.
- Koncernens rörelseresultat uppgick till -7 136 (-7 743) TSEK.
- Koncernens resultat per aktie före utspädning uppgick till -0,29 (-0,83) SEK.
- Koncernens resultat per aktie efter utspädning uppgick till -0,29 (-0,83) SEK.
- Koncernens kassa uppgick vid periodens slut till 19 679 (5 548) TSEK.

Helåret 2024

- Koncernens nettoomsättning uppgick till 0 (0) TSEK.
- Koncernens rörelseresultat uppgick till -23 333 (-27 816) TSEK.
- Koncernens resultat per aktie före utspädning uppgick till -1,26 (-3,04) SEK.
- Koncernens resultat per aktie efter utspädning uppgick till -1,26 (-3,04) SEK.

Väsentliga händelser under fjärde kvartalet 2024

- | | |
|------------|--|
| 2024-10-03 | Coegin Pharma informerade att bolaget tillförs cirka 17,5 MSEK i samband med optionsinlösen och garantiåtagande för TO3, motsvarande en total teckningsgrad om 85 procent. |
| 2024-11-21 | Coegin Pharma informerade om att valberedningen har utsetts inför årsstämman 2025. |

Väsentliga händelser efter periodens utgång

- | | |
|------------|---|
| 2025-01-23 | Coegin Pharma informerade om att forskning om banbrytande cancerbehandling publicerats i "Nature Communications". |
|------------|---|

Nyckeltal för koncernen

	Okt-dec 2024	Okt-dec 2023	Helår 2024	Helår 2023
Nettoomsättning, TSEK	0	0	0	0
Rörelseresultat, TSEK	-7 136	-7 743	-23 333	-27 816
Resultat efter skatt, TSEK	-7 045	-7 839	-23 781	-27 979
Antal aktier före full utspädning*	24 877 504	9 389 099	24 877 504	9 389 099
Antal aktier efter full utspädning*	24 907 504	9 420 678	24 907 504	9 419 099
Resultat per aktie, före utspädning, SEK	-0,29	-0,83	-1,26	-3,04
Resultat per aktie, efter utspädning, SEK	-0,29	-0,83	-1,26	-3,04
Genomsnittligt antal aktier före full utspädning, baserat på registrerat antal aktier*	24 469 160	9 389 099	18 946 598	9 218 414
Genomsnittligt antal aktier efter full utspädning, baserat på registrerat antal aktier*	24 499 160	9 419 099	18 976 598	9 248 414
Periodens kassaflöde, TSEK	10 337	-875	14 181	1 732
Likvida medel, TSEK	19 679	5 548	19 679	5 548
Soliditet, %	93,42	43,75	93,42	43,75

* Basen i beräkningen resultat per aktie utgörs av registrerat antal aktier.

Vd har ordet

2024 var året då vi lade grunden för att kunna ta det största utvecklingssteget i bolagets historia – steget då vi 2025 tar vår unika innovation för hårtillväxt, Follicopeptide, ut på den globala marknaden, steget då vi övergår från att vara ett utvecklingsbolag till ett bolag med en kommersialiserad produkt på marknaden.

Vårt tydliga fokus under 2024, i kombination med ett gediget utvecklingsarbete, möjliggjorde flertalet viktiga milstolpar för Follicopeptide. Två kliniska säkerhetsstudier på män och kvinnor genomfördes med framgång och påvisade en utmärkt säkerhetsprofil. Vi uppnådde ett "proof of concept" för en ny tillverkningsmetod som har potential att sänka tillverkningskostnaden och korta ner tillverkningstiden signifikant. Vi startade också upp utvecklingen av en hel produktserie baserad på Follicopeptide, vilket gör att marknadspotentialen nu växt rejält. Dessutom godkändes vår ansökan om officiellt INCI-namn och vi kunde äntligen kommunicera det kommersiella namnet för FOL005, Follicopeptide, som nu är varumärkesskyddat globalt.

Vi inledde två viktiga samarbeten under året: ett med Sukean för att påbörja den regulatoriska processen med att få Follicopeptide godkänd som en kosmetisk ingrediens på den kinesiska marknaden, och ett med Scandinavian Biolabs för utveckling av premiumprodukter primärt på den europeiska marknaden. Dessa samarbeten har redan gett oss oerhört värdefulla insikter om produkt, pris och marknad, som kommer att spela en viktig roll i våra lanseringsförberedelser.

Utifrån de förhandlingar som förs med flera väletablerade aktörer på den globala marknaden har vi också fått vår data tydligt verifierad och fått bekräftat att det finns ett stort behov av en ny fungerande produkt för hårtillväxt, en efterfrågan som Follicopeptide har potential att möta. Det stärker projektet betydligt

inför den kommande lanseringen nu under 2025.

Under 2024 har vi också utökat vår kosmetiska portfölj med ytterligare en unik innovation: hudpigmenteringspeptiden NPP-4. NPP-4 har potential att bli en riktig gamechanger inom hudpigmentering. Det är en miljardmarknad med stark tillväxt, där efterfrågan på säkra och effektiva lösningar för pigmentering av huden är stor. Tillsammans med en utvecklingspartner har vi inlett arbetet med att ta fram en färdig produkt och planen är att lansera den första produkten redan under 2026.

Med dessa två unika projekt i vår kosmetiska portfölj, som båda har möjlighet att generera kassaflöden i närtid, utvecklar vi Coegin Pharma mot att bli en potentiell global spelare inom dermakosmetik. Våra innovationer har potential att sätta nya standarder inom branschen och etablera oss på den internationella marknaden


Coegin Pharma som bolag har också stärkts mycket under 2024 genom välkommandet av flera nya, större och långsiktiga ägare med ett genuint intresse för bolaget och våra innovationer. Dessa ägare kom in i samband med vår emission i början av året, och stärkte sina positioner ytterligare genom nyttjande av teckningsoptioner (TO3) under hösten. Tillsammans har vi aktieägare nu, genom det tillförda kapitalet från TO3, säkerställt att vi kan fortsätta ett kvalitativt lanseringsarbete med Follicopeptide samt täcka bolagets basbehov under större delen av 2025.

2025 blir ett intensivt och spännande år för Coegin Pharma. Med lanseringen av Follicopeptide tar vi ett stort steg framåt och bygger grunden för långsiktig kommersiell framgång. Vi har en tydlig plan och rätt förutsättningar för att nå vårt mål. Jag ser fram emot att göra Follicopeptide tillgänglig för alla som letar efter en säker och effektiv produkt för hårtillväxt.



Foto: Coegin Pharma AB

Slutligen vill jag rikta ett stort tack till mina kollegor på Coegin Pharma, vars engagemang och drivkraft gör allt detta möjligt, och till er aktieägare för ert fortsatta stöd och tålamod. Vi har en mycket spännande tid framför oss!



Jens Eriksson, vd

Lund, februari 2025

Teknologiplattformar

Coegin Pharmas projektportfölj bygger på tre unika och patenterade teknologiplattformar som baseras på gedigen forskning och samarbeten med banbrytande och internationellt erkända forskare och institutioner.

FOL-peptidteknologin

FOL-peptidteknologin består av en serie vävnadsåterställande peptider ("små proteiner") som är baserade på en modifierad del av det naturliga mänskliga proteinet osteopontin. Osteopontin är ett glykoprotein som uttrycks i många typer av vävnader, bland annat hårsäckar, och spelar en nyckelroll i cellstimuleringsprocesser. Tekniken kommer i första hand från Lunds universitet i Sverige.

Pigmenteringspeptidteknologin

Denna peptidteknologi, som består av en rad nya små pigmenteringspeptider, efterliknar ett naturligt förekommande protein som underlättar melanintransporten. Tekniken kommer i första hand från University of Bradford i England och har potential att både öka och minska pigmenteringen i hud och hår.

cPLA₂α-teknologin

cPLA₂α-teknologin består av en serie småmolekylära hämmare av det cytosoliska fosfolipas A2-enzymet (cPLA₂α) involverat i inflammation och okontrollerad celltillväxt. De patenterade molekyllämnarna av cPLA₂α har en rad intressanta indikationsområden inom olika typer av sjukdomar. Tekniken kommer i första hand från Norges Teknisk-Naturvetenskapliga Universitet (NTNU).


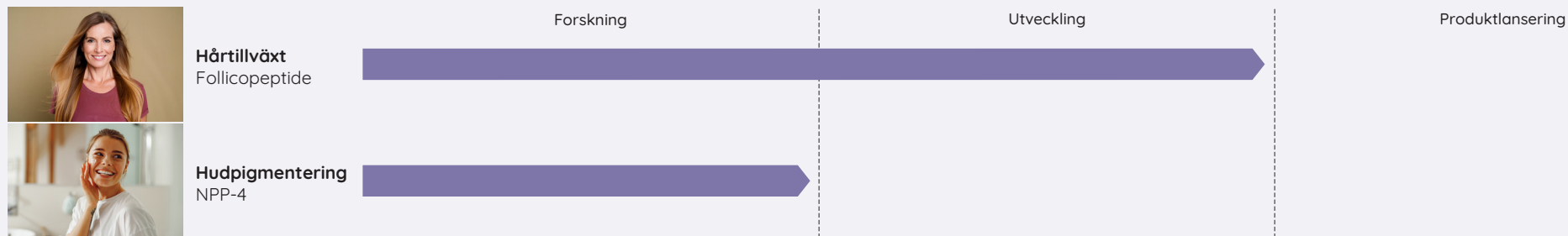


Foto: janiecbros, iStock

Projektportfölj

Coegin Pharmas projektportfölj består av både dermakosmetiska projekt och läkemedelsutvecklingsprojekt. För närvarande prioriteras de dermakosmetiska projekten för att använda resurserna effektivt och omvandla Coegin Pharma till ett företag med intäktsgenererande produkter.

Pipeline kosmetisk dermatologi



Övriga projekt

Förutom Follicopeptide och NPP-4 innehåller Coegin Pharmas projektportfölj även tre läkemedelsutvecklingsprojekt. All vidare utveckling av dessa projekt är dock pausad, bortsett från affärsutvecklingsinsatser, för att möjliggöra fullt fokus på de två innovativa dermakosmetiska tillgångarna Follicopeptide och NPP-4.

FOL026

FOL026 tillhör samma peptidfamilj som FOL005 och är Coegin Pharmas läkemedelskandidat för behandling av hjärtinfarkt. Genom att reparera skadad och ischemisk vävnad har FOL026 stor potential att bli ett first-in-class läkemedel. Prekliniska studier

har visat att FOL026 kan reparera skadad och ischemisk vävnad, särskilt blodkärl, och skydda vävnaden mot stress (t.ex. orsakad av högt blodtryck, höga blodfetter och/eller diabetes). FOL026 befinner sig för närvarande i den prekliniska utvecklingsfasen.

AVX420

AVX420 är Coegin Pharmas läkemedelskandidat för behandling av leukemi ("blodcancer"). Projektet bygger på ett unikt behandlingskoncept specifikt för blockering av cPLA₂, ett enzym känt för att spela en nyckelroll i tumörutvecklingen. AVX420 har visat lovande resultat i flera prekliniska modeller för leukemi och det unika med AVX420 är att molekylen angriper canceren på flera

olika sätt. AVX420 befinner sig för närvarande i den prekliniska utvecklingsfasen.

AVX001

AVX001 är Coegin Pharmas läkemedelskandidat för topikal behandling av både aktinisk (sol) keratos och basalcellscancer, två mycket vanliga former av hudcancer. Denna läkemedelskandidat bygger också på företagets teknologiplattform som blockerar enzymet cPLA₂, ett enzym som är känt för att spela en nyckelroll i tumörutveckling. AVX001 befinner sig för närvarande i klinisk fas 2.

Follicopeptide Hårtillväxt

Follicopeptide (FOL005) är vår patenterade peptid för att stimulera hårväxt. Vi planerar att, tillsammans med en eller flera partners, lansera en kosmetisk produktserie baserad på Follicopeptide i slutet av 2025.

Viktiga produktfördelar:

- Kliniskt bevisad effekt och säkerhet inkl. hög svarsfrekvens
- Applicering en gång dagligen
- Lämplig för både män och kvinnor

Marknadsvärde hårstimuleringsprodukter*
83 miljarder SEK

Marknadsvärde ögonfransserum*
10 miljarder SEK

Marknadsvärde ögonbrynsserum*
3 miljarder SEK

Follicopeptide Produktserie för stimulering av hårväxt

Produkten

Follicopeptide är en peptid (d.v.s ett litet protein) som är speciellt utformad för att stimulera hårväxt. Den har redan visat kliniskt bevisad effekt och solida säkerhetsresultat, inklusive en avsevärt högre svarsfrekvens än ledande produkter på marknaden idag. Coegin Pharma planerar att lansera kosmetiska premiumprodukter baserade på Follicopeptide i slutet av 2025 genom licenspartners.

Marknaden*

Håravfall drabbar både män och kvinnor. Data visar att hela 50 % av alla vuxna människor globalt drabbas av håravfall under sin livstid. För närvarande finns det bara ett fåtal produkter på marknaden som kan stimulera hårväxt. Befintliga produkter har oftast begränsad effekt och bara en liten andel av användarna svarar på behandlingen. Dessutom kan inte alla produkter

användas av kvinnor i effektiva doser, och vissa produkter orsakar biverkningar såsom hudirritation, depression och sexuella störningar. Follicopeptide har visat sig vara effektiv, kan användas av både män och kvinnor, är säker och tolererbar samt har hög svarsfrekvens bland användarna. Dessa fördelar ger Follicopeptide en stor potential att bli marknadsledande på en marknad som för närvarande beräknas till över 83 miljarder SEK.

Ytterligare en potentiell marknad för Follicopeptide är marknaden för ögonfrans- och ögonbrynserum. Den globala marknadsstorleken för ögonfransserum beräknades vara värd 9,6 miljarder SEK 2023 och beräknas till 14,5 miljarder SEK 2030. Marknaden för ögonbrynserum värderades till 2,75 miljarder SEK 2022 och beräknas nå 4,5 miljarder SEK 2029.



Mockup av potentiella produkter

Milstolpar

Det officiella kosmetiska ingrediensnamnet (INCI) har erhållits (sh-Oligopeptide-128 SP) tillsammans med det varumärkesskyddade kommersiella ingrediensnamnet (Follicopeptide). De viktigaste kosmetiska säkerhetstesterna har redan genomförts med framgång. Detta banar väg för att färdigställa den nödvändiga dokumentationen för produktregistreringar och inleda ytterligare förmarknadsaktiviteter. De viktigaste aktiviteterna framåt är den pågående uppskalningen av produktionen samt arbete med att ingå partnerskap med viktiga globala, regionala och/eller lokala kommersiella partners genom affärsutvecklingsavtal. Dialoger med potentiella globala och regionala partners pågår.

Produktregistreringar slutförda på de viktigaste marknaderna.

Produktionsuppskalning slutförd.

2025

Licensavtal med kommersiella nyckelpartners.

Lansering på initiala marknader.

NPP-4

Hudpigmentering

NPP-4 är vårt projekt för hudpigmentering. Tillsammans med en eller flera partners siktar vi på att lansera en första brun-utan-sol-produkt baserad på NPP-4 i slutet av 2026.

Viktiga produktfördelar:

- Naturlig hudton
- Ger en naturlig solbränna, inifrån och ut utan UV-exponering
- Fri från artificiella färgämnen, inkl. dihydroxiaceton (DHA)
- Både fristående och kombinationsprodukter (t.ex. som en komponent i en ny typ av solskyddsprodukter) är möjliga alternativ

Marknadsvärde*

10 miljarder SEK

NPP-4

Produktserie för hudpigmentering

Produkten

Peptiden NPP-4 (Natural Pigmentation Peptide 4) verkar genom att underlätta transporten av melanin till hudens yttersta lager och efterliknar den naturliga processen som sker vid solning eller användning av solarium, men utan de risker som är förknippade med UV-strålning.

Denna peptid är en av fyra pigmenteringspeptider som ursprungligen härstammar från den egenutvecklade NPP-plattformen. NPP-4 har valts som huvudpeptid eftersom den redan har visat på god förmåga att framkalla naturlig pigmentering i mänsklig hud och är därför en idealisk kandidat för en ny serie kosmetiska brun-utan-sol-produkter.

Marknaden*

Marknaden för brun-utan-sol-produkter är betydande och växer stadigt, drivet av den höga efterfrågan på nya och säkra lösningar för att uppnå en solbränd färg utan att exponeras för sol. De flesta brun-utan-sol-produkter på marknaden idag innehåller ingrediensen dihydroxiaceton (DHA). DHA kan öka produktionen av fria radikaler i huden, vilket leder till för tidigt åldrande och skador på kollagen och elastin. NPP-4 innehåller inga konstgjorda färgämnen, inklusive dihydroxiaceton (DHA).

De globala intäkterna för brun-utan-sol-produkter uppskattas för närvarande till över 10 miljarder SEK, och till 2032 förväntas försäljningen nå nära 20 miljarder SEK.

Milstolpar

Under Q3 2024 tecknades ett gemensamt utvecklingsavtal med en redan etablerad och stark aktör inom området. Partnern driver för närvarande de kommande forsknings- och utvecklingsaktiviteterna för NPP-4, och de första resultaten förväntas under Q1 2025. Målet är att under 2025 slutföra ett eller flera licensavtal med antingen den etablerade utvecklingspartnern och/eller andra relevanta kommersialiseringspartners för NPP-4, följt av produktionsuppskalning och initial lansering av den första brun-utan-sol-produkten i slutet av 2026.

Slutförande av återstående forsknings- och utvecklingsaktiviteter.

Produktregistreringar på initiala nyckelmarknader.

2025

Licensavtal med kommersiella nyckelpartners.

2026

Produktionsuppskalning slutförd.

Lansering av den första brun-utan-sol-produkten.

* Referens: <https://www.fortunebusinessinsights.com/self-tanning-products-market-104609>. Marknadsvärde anges baserat på ungefärliga SEK/USD-växelkurser.

Aktier och aktieägare

Antal aktier och aktieägarinformation

Aktiekapitalet i Coegin Pharma uppgick per den 31 december 2024 till 12 438 752 (4 694 549,5) SEK. Det totala antalet utestående aktier uppgick till 24 877 504 (9 389 099) aktier, envar med ett kvotvärde om 0,50 (0,50) SEK per aktie. Samtliga aktier har lika röstvärde och andel i kapitalet.

Tickersymbol och lista

Coegin Pharmas aktier handlas under tickersymbolen COEGIN. Aktien är listad på Nordic SME. ISIN-kod är SE0020357754. Aktien är även parallellnoterad på Börse Stuttgart under tickersymbolen (WKN) A3EJC5.

Teckningsoptioner incitamentsprogram

Vid utgången av 2024 hade bolaget inte några utestående teckningsoptioner.

Aktieägarförteckning per den 31 december 2024

Aktieägare	Antal aktier	%
Nordnet Pensionsförsäkring AB	3 445 088	13,85
Alveco Invest AB	2 525 610	10,15
Rune Löderup*	1 125 838	4,53
Lennart Börjesson	1 034 110	4,16
Wilhelm Svenstig AB	997 740	4,01
Avanza Pension	684 428	2,75
Crystallus AB	663 246	2,67
Urban Engström	626 780	2,52
Sparebank 1 Markets AS	549 582	2,21
Arctic Securities AS	486 925	1,96
Jens Eriksson*	479 204	1,93
Övriga	12 258 953	49,28
Totalt	24 877 504	100,0

* Privat och genom bolag.

Kommentarer till den finansiella informationen

Koncernen

Omsättning och rörelseresultat

Koncernen hade en nettoomsättning på 0 (0) TSEK under det fjärde kvartalet 2024. Rörelseresultatet under det fjärde kvartalet 2024 uppgick till -7 136 (-7 743) TSEK.

Kostnader

Övriga externa kostnader för koncernen uppgick till -5 511 (-7 019) TSEK under det fjärde kvartalet 2024. Koncernens kostnader för personal uppgick under det tredje kvartalet 2024 till -867 (-156) TSEK.

Likviditet och finansiell ställning

Koncernen hade per den 31 december 2024 en kassabehållning om 19 679 (5 548) TSEK. Eget kapital uppgick vid periodens utgång till 25 259 (6 752) TSEK. Totala tillgångar för koncernen uppgick till 27 039 (15 433) TSEK.

Styrelsen bedömer att bolaget har säkrat grundläggande finansiering åtminstone in i fjärde kvartalet 2025.

Kassaflöde

Periodens kassaflöde uppgick för det fjärde kvartalet 2024 till 10 337 (-875) TSEK.

Moderbolaget

Moderbolagets nettoomsättning för det fjärde kvartalet 2024 utgörs av försäljning av management-tjänster till dotterbolagen och uppgick till 86 (307) TSEK. Moderbolagets rörelseresultat för det fjärde kvartalet 2024 uppgick till -6 806 (-5 934) TSEK.

Övrig information

Tvister

Bolaget är inte involverat i någon pågående tvist.

Medarbetare

Antalet anställda i koncernen vid periodens utgång var 1 (1).

Finansiell kalender

Coegin Pharma upprättar och offentliggör en ekonomisk rapport vid varje kvartalsskifte. Kommande rapporter är planerade enligt följande:

Rapport	Datum
Årsredovisning 2024	2025-04-29
Delårsrapport Q1 2025	2025-05-22
Delårsrapport Q2 2025	2025-08-21
Delårsrapport Q3 2025	2025-11-20
Bokslutskommuniké 2025	2026-02-26

Alla finansiella rapporter finns tillgängliga på coeginpharma.com.

Årsstämma 2025

Årsstämman i Coegin Pharma kommer att hållas på Medicon Village, Scheeletorget 1 i Lund den 22 maj 2025.

Redovisningsprinciper

Denna rapport har upprättats i enlighet med Årsredovisningslagen och Bokföringsnämndens allmänna råd BFNAR 2012:1(K3).

Koncernförhållande och aktieinnehav

Coegin Pharma är moderbolag i en koncern som omfattar det helägda dotterbolaget Reccura Therapeutics AS. Inga andra aktieinnehav finns.

Som en del av bolagets kontinuerliga arbete med resursoptimering avyttrades Coegin Cancer AB, Coegin Fibrosis AB och Follicum AB i slutet av 2024, och i februari 2025 slutförde Avexxin Oncology AS en fusion med Reccura Therapeutics AS. Alla patent och tillhörande immateriella rättigheter förblir under full kontroll och ägande av Coegin Pharma AB.

Förslag till vinstdisposition

Styrelsen avser föreslå den kommande årsstämman att ingen vinstutdelning lämnas för räkenskapsåret 2024.

Verksamhetsrelaterade risker och osäkerhetsfaktorer

De risker och osäkerhetsfaktorer som Coegin Pharmas verksamhet exponeras mot inkluderar, men är inte begränsade till, investeringar i Coegin Pharma, beroende av nyckelpersoner och medarbetare, utvecklingsarbete, behov av strategiska utvecklings- och kommersialiseringspartners, samarbeten med tredjepartsleverantörer såsom kontraktslaboratorier, kliniska forskningsorganisationer och kontraktstillverkare, marknadsförhållanden inklusive konkurrens och förändringar i relevanta regelverk, produkters biverkningar och ansvar, finansieringsförmåga och framtida kapitalbehov, patent- och immaterialrättsliga risker, know-how och affärshemligheter, valuta- och tullrisker, samt risker relaterade till aktierna såsom utspädningsrisk, aktiekursutveckling och likviditet i bolagets aktier.

För detaljerad redovisning av risker och osäkerhetsfaktorer hänvisas till bolagets senaste publicerade investeringsmemorandum.

För mer information, vänligen kontakta:

Jens Eriksson, vd
E-post: info@coeginpharma.com

Koncernens resultaträkning i sammandrag

Belopp i TSEK	2024-10-01 2024-12-31	2023-10-01 2023-12-31	2024-01-01 2024-12-31	2023-01-01 2023-12-31
<i>Rörelsens intäkter</i>				
Nettoomsättning	0	0	0	0
Övriga rörelseintäkter	16	213	61	570
Summa rörelsens intäkter	16	213	61	570
<i>Rörelsens kostnader</i>				
Råvaror och förnödenheter	-4	-5	-15	-17
Övriga externa kostnader	-5 511	-7 019	-17 901	-23 185
Personalkostnader	-867	-156	-2 386	-2 021
Av/nedskrivningar av materiella och immateriella anläggningstillgångar	-755	-755	-3 021	-3 024
Övriga rörelsekostnader	-15	-21	-72	-139
Summa rörelsekostnader	-7 152	-7 956	-23 394	-28 386
Rörelseresultat	-7 136	-7 743	-23 333	-27 816
<i>Finansiella poster</i>				
Resultat från andelar i koncernföretag*	-48	0	-48	0
Ränteintäkter och liknande resultatposter**	185	14	198	42
Räntekostnader och liknande resultatposter**	-47	-110	-598	-205
Summa finansiella poster	90	-96	-448	-163
Resultat efter finansiella poster	-7 045	-7 839	-23 781	-27 979
Resultat före skatt	-7 045	-7 839	-23 781	-27 979
Skatt på periodens resultat	0	0	0	0
Periodens resultat	-7 045	-7 839	-23 781	-27 979
Resultat per aktie, SEK	-0,29	-0,83	-1,26	-3,04

* Reaförlust i koncernen vid avyttring av dotterbolag.

** I posterna ingår finansiella kursdifferenser.

Koncernens balansräkning i sammandrag

Belopp i TSEK	2024-12-31	2023-12-31
<i>Tillgångar</i>		
<i>Anläggningstillgångar</i>		
Immateriella anläggningstillgångar	6 050	8 920
Materiella anläggningstillgångar	148	302
Summa anläggningstillgångar	6 198	9 222
<i>Omsättningstillgångar</i>		
Kundfordringar	0	4
Övriga fordringar	989	495
Förutbetalda kostnader	174	164
Kassa och bank	19 679	5 548
Summa omsättningstillgångar	20 841	6 211
Summa tillgångar	27 039	15 433

Belopp i TSEK	2024-12-31	2023-12-31
<i>Eget kapital och skulder</i>		
<i>Eget kapital</i>		
Aktiekapital	12 439	4 695
Övrigt tillskjutet kapital	136 202	101 595
Annat eget kapital inklusive årets resultat	-123 382	-99 537
Summa eget kapital hänförligt till moderbolagets aktieägare	25 259	6 752
<i>Kortfristiga skulder</i>		
Leverantörsskulder	978	1 785
Övriga kortfristiga skulder	146	4 043
Upplupna kostnader och förutbetalda intäkter	657	2 853
Summa kortfristiga skulder	1 780	8 681
Summa eget kapital och skulder	27 039	15 433

Koncernens förändring i eget kapital

Belopp i TSEK	Aktiekapital	Övrigt tillskjutet kapital	Annat eget kapital	Totalt
<i>Ingående balans 2023-01-01</i>	35 334	94 758	-109 078	21 014
Minskning aktiekapital	-37 556	0	37 556	0
Nyemission	6 917	9 912	0	16 829
Emissionskostnader	0	-3 075	0	-3 075
Omräkningsdifferens	0	0	-36	-36
Årets resultat	0	0	-27 979	-27 979
Utgående balans 2023-12-31	4 695	101 595	-99 537	6 752
<i>Ingående balans 2024-01-01</i>	4 695	101 595	-99 537	6 752
Nyemission	7 744	39 814	0	47 558
Emissionskostnader	0	-5 192	0	-5 192
Omräkningsdifferens	0	-16	-64	-80
Periodens resultat	0	0	-23 781	-23 781
Utgående balans 2024-12-31	12 439	136 202	-123 382	25 259

Koncernens kassaflödesanalys

Belopp i TSEK

	2024-10-01 2024-12-31	2023-10-01 2023-12-31	2024-01-01 2024-12-31	2023-01-01 2023-12-31
<i>Den löpande verksamheten</i>				
Resultat efter finansiella poster	-7 045	-7 829	-23 781	-27 979
Justeringar för poster som inte ingår i kassaflöde	787	713	3 031	3 018
Kassaflöde från den löpande verksamheten före förändring i rörelsekapital	-6 258	-7 117	-20 750	-24 962
<i>Förändring i rörelsekapital</i>				
Minskning(+)/ökning (-) av rörelsefordringar	-453	333	-501	2 491
Ökning(+)/minskning (-) av rörelseskulder	605	1 908	-2 389	439
Förändring i rörelsekapital	152	2 241	-2 889	2 930
Kassaflöde från den löpande verksamheten	-6 106	-4 875	-23 639	-22 032
<i>Investeringsverksamhet</i>				
Försäljning av koncernföretag	-48	0	-48	0
Kassaflöde från investeringsverksamheten	-48	0	-48	0
<i>Finansieringsverksamhet</i>				
Nyemissioner	17 516	0	45 029	26 829
Emissionskostnader	-1 025	0	-3 662	-3 075
Upptagna lån	0	4 000	0	4 000
Amortering lån	0	0	-3 500	-4 000
Kassaflöde från finansieringsverksamheten	16 491	4 000	37 868	23 754
Periodens kassaflöde	10 337	-875	14 181	1 732
Likvida medel vid periodens början	9 469	6 424	5 548	3 816
Omräkningsdifferens	-126	0	-50	0
Likvida medel vid periodens slut	19 679	5 548	19 679	5 548

Moderbolagets resultaträkning i sammandrag

Belopp i TSEK	2024-10-01 2024-12-31	2023-10-01 2023-12-31	2024-01-01 2024-12-31	2023-01-01 2023-12-31
<i>Rörelsens intäkter</i>				
Nettoomsättning	86	307	570	1 268
Övriga rörelseintäkter	16	37	62	215
Summa rörelsens intäkter	102	344	632	1 483
<i>Rörelsens kostnader</i>				
Råvaror och förnödenheter	-4	-5	-15	-17
Övriga externa kostnader	-5 305	-5 335	-16 987	-18 971
Personalkostnader	-867	-197	-2 386	-1 198
Av/nedskrivningar av materiella och immateriella anläggningstillgångar	-718	-718	-2 871	-2 871
Övriga rörelsekostnader	-15	-22	-72	-135
Summa rörelsekostnader	-6 909	-6 278	-22 330	-23 191
Rörelseresultat	-6 806	-5 934	-21 698	-21 708
<i>Finansiella poster</i>				
Resultat från andelar i koncernföretag	-3 283	-72 579	-3 283	-72 579
Ränteintäkter och liknande resultatposter	0	0	1	1
Räntekostnader och liknande resultatposter	-1	-10	-455	-48
Summa finansiella poster	-3 284	-72 589	-3 737	-72 626
Resultat efter finansiella poster	-10 090	-78 523	-25 435	-94 334
Resultat före skatt	-10 090	-78 523	-25 435	-94 334
Skatt på periodens resultat	0	0	0	0
Periodens resultat	-10 090	-78 523	-25 435	-94 334

Moderbolagets balansräkning i sammandrag

Tillgångar i TSEK	2024-12-31	2023-12-31
<i>Anläggningstillgångar</i>		
Immateriella anläggningstillgångar	6 050	8 920
Finansiella anläggningstillgångar	60 141	60 141
Summa anläggningstillgångar	66 191	69 061
<i>Omsättningstillgångar</i>		
Förändringar hos koncernföretag	96	2 826
Övriga fordringar	949	414
Förutbetalda kostnader	174	164
Kassa och bank	19 026	2 646
Summa omsättningstillgångar	20 244	6 049
Summa tillgångar	86 435	75 111

Belopp i TSEK	2024-12-31	2023-12-31
<i>Eget kapital och skulder</i>		
<i>Eget kapital</i>		
<i>Bundet eget kapital</i>		
Aktiekapital	12 439	4 695
Summa bundet eget kapital	12 439	4 695
<i>Fritt eget kapital</i>		
Överkursfond	356 346	321 724
Balanserad vinst eller förlust	-258 594	-164 260
Periodens resultat	-25 435	-94 334
Summa fritt eget kapital	72 317	63 130
Summa eget kapital	84 756	67 825
<i>Kortfristiga skulder</i>		
Leverantörsskulder	882	978
Skatteskuld	16	0
Övriga kortfristiga skulder	124	4 043
Upplupna kostnader och förutbetalda intäkter	657	2 265
Summa kortfristiga skulder	1 679	7 286
Summa eget kapital och skulder	86 435	75 111

Moderbolagets förändring i eget kapital

Belopp i TSEK	Aktiekapital	Överkursfond	Balanserat resultat	Periodens resultat	Totalt
<i>Ingående balans 2023-01-01</i>	35 334	314 887	-183 641	-18 176	148 405
Omföring föregående årsresultat	0	0	-18 176	18 176	0
Minskning av aktiekapital	-37 556	0	37 556	0	0
Nyemission	6 917	9 912	0	0	16 829
Emissionskostnader	0	-3 075	0	0	-3 075
Årets resultat	0	0	0	-94 334	-94 334
Utgående balans 2023-12-31	4 695	321 724	-164 260	-94 334	67 825
<i>Ingående balans 2024-01-01</i>	4 695	321 724	-164 260	-94 334	67 825
Omföring föregående årsresultat	0	0	-94 334	94 334	0
Nyemission	7 744	39 814	0	0	47 558
Emissionskostnader	0	-5 192	0	0	-5 192
Periodens resultat	0	0	0	-25 435	-25 435
Utgående balans 2024-12-31	12 439	356 346	-258 594	-25 435	84 756

Moderbolagets kassaflödesanalys

Belopp i TSEK	2024-10-01 2024-12-31	2023-10-01 2023-12-31	2024-01-01 2024-12-31	2023-01-01 2023-12-31
<i>Den löpande verksamheten</i>				
Resultat efter finansiella poster	-10 090	-78 523	-25 435	-94 334
Justeringar för poster som inte ingår i kassaflöde	701	73 297	2 842	75 449
Kassaflöde från den löpande verksamheten före förändring i rörelsekapital	-9 389	-5 226	-22 594	-18 885
<i>Förändring i rörelsekapital</i>				
Minskning(+)/ökning (-) av rörelsefordringar	2 774	26	2 185	-961
Ökning(+)/minskning (-) av rörelseskulder	596	1 058	-1 095	499
Förändring i rörelsekapital	3 370	1 084	1 090	-462
Kassaflöde från den löpande verksamheten	-6 019	-4 142	-21 504	-19 347
<i>Investeringsverksamhet</i>				
Förvärv/avyttring av anläggningstillgångar	0	0	0	-2 961
Försäljning av koncernföretag	17	0	17	0
Kassaflöde från investeringsverksamheten	17	0	17	-2 961
<i>Finansieringsverksamhet</i>				
Nyemission	17 516	0	45 029	26 829
Emissionskostnader	-1 025	0	-3 662	-3 075
Upptagna lån	0	4 000	0	4 000
Amortering lån	0	0	-3 500	-4 000
Kassaflöde från finansieringsverksamheten	16 491	4 000	37 867	23 754
Periodens kassaflöde	10 488	-132	16 380	1 447
Likvida medel vid periodens början	8 538	2 778	2 646	1 189
Likvida medel vid periodens slut	19 026	2 646	19 026	2 636

Bolagsinformation

Coegin Pharma AB

Firmanamn	Coegin Pharma AB
Handelsbeskrivning	Bolagets aktier handlas på Nordic SME under kortnamnet COEGIN. Handeln i Bolagets aktier kan följas i realtid på www.ngm.se som drivs av Nordic Growth Market NGM AB, vilket inte är en reglerad marknad. Aktien är även parallellnoterad på Börse Stuttgart under kortnamnet (WKN) A3EJC5.
Säte och hemvist	Lund, Sverige
Organisationsnummer	559078-0465
Datum för bolagsbildning	2016-09-06
Juridisk form	Publikt aktiebolag
Lagstiftning	Svensk rätt
Adress	Coegin Pharma AB, c/o Medicon Village, 223 81 Lund
Telefon	+46 72 221 24 21
Hemsida	coeginpharma.com
Revisor	Öhrlings PricewaterhouseCoopers AB, huvudansvarig revisor Ola Bjärehäll

Avlämnande av bokslutskommuniké

Denna bokslutskommuniké har godkänts av styrelsen och verkställande direktören för publicering. Bokslutskommunikén har inte varit föremål för granskning av bolagets revisor.

Lund den 27 februari 2025

Styrelsen i Coegin Pharma AB (publ)



Coegin Pharma AB

Org.nr: 559078-0465.

c/o Medicon Village, 223 81 Lund.

info@coeginpharma.com, coeginpharma.com