

Eevia Health Oy
TILINPÄÄTÖS AJALTA
23.3.-31.12.2017

Eevia Health Oy
Y-tunnus 2825184-4
Kotipaikka: Kauhajoki

es

Sisällysluettelo	Tilikausi	23.3.-31.12.2017
-------------------------	------------------	-------------------------

Tuloslaskelma	Sivu
Tase	1
Liitetiedot	2-3
Tilinpäätöksen allekirjoitus	4-6
Tilinpäätösmerkintä	7
Luettelo kirjanpitoa-aineistosta	7
	8

Tämä tilinpäätös on säilytettävä 31.12.2027 asti.

* Yhtiö on kirjanpitolain mukainen pienyritys ja tilinpäätös on laadittu noudattaen pien- ja mikroyrityksiä koskevan asetuksen 2 ja 3 luvun pienyrityssäännöstöä.

• KILA 1950 15.03.2016

Tieto tilinpäätöksen laatimisessa käytetystä säännöstöstä [PMA1:1.5 § 1 kohta]
PMA:n edellyttämä tieto tilinpäätöksen laatimisessa käytetystä säännöstöstä tarkoittaa, että tilinpäätöksestä on ilmettävä, onko sen laatimisessa noudatettu PMA 4 luvun mikroyrityssäännöstöä vai PMA 2 ja 3 luvun pienyrityssäännöstöä.

KPL 2:9 § (30.12.2015/1620) Kirjanpitoaineiston säilyttäminen

Tilinpäätös, kirjanpidot, tositteet ja muu kirjanpitoaineisto on säilytettävä huolellisesti 7 §:n vaatimukset täyttävällä tavalla siten, että niiden tarkastelu Suomesta käsin on mahdollista

KPL 2: 10 § Kirjanpitoaineiston säilytysaika

Tilinpäätös, toimintakertomus, kirjanpidot, tililuettelo sekä luettelo kirjanpidoista ja aineistoista on säilytettävä vähintään 10 vuotta tilikauden päättymisestä siten, että 6, 7 ja 9 §:n vaatimukset täyttyvät. (30.12.2015/1620)

Jollei muualla laissa ole säädetty pitempää määräaikaä säilyttämiselle, tilikauden tositteet, liiketapahtumia koskeva kirjeenvaihto sekä muu kuin 1 momentissa mainittu kirjanpitoaineisto on säilytettävä vähintään kuusi vuotta sen vuoden lopusta, jonka aikana tilikausi on päättynyt siten, että 6, 7 ja 9 §:n vaatimukset täyttyvät. (30.12.2015/1620)

Tilinpäätöksen laatija:
Tiina Ollila
Vaasa Viicon Oy
Yrittäjänkatu 17
65380 Vaasa

TS

RO.

TULOSLASKELMA

23.3.-31.12.2017

LIKEVAIHTO	561 277,57
Valmiiden ja keskeneräisten tuotteiden varastojen muutos	99 782,34
Valmistus omaan käyttöön	38 000,00
Materiaalit ja palvelut	
Aineet, tarvikkeet ja tavarat	
Ostot tilikauden aikana	-416 727,27
Varastojen muutos	73 252,66
Ulkopuoliset palvelut	-9 021,25
Materiaalit ja palvelut yhteensä	-352 495,86
Henkilöstökulut	
Palkat ja palkkiot	-277 442,80
Henkilösivukulut	
Eläkekulut	-59 861,45
Muut henkilösivukulut	-9 639,09
Henkilöstökulut yhteensä	-346 943,34
Poistot ja arvonalentumiset	
Suunnitelman mukaiset poistot	-10 195,90
Poistot ja arvonalentumiset yhteensä	-10 195,90
Liiketoiminnan muut kulut	-466 352,57
LIKEVOITTO (-TAPPIO)	-476 927,76
Rahoitustuotot ja -kulut	
Muut korko- ja rahoitustuotot	14,34
Korkokulut ja muut rahoituskulut	-3 453,38
Rahoitustuotot ja -kulut yhteensä	-3 439,04
VOITTO (TAPPIO) ENNEN TILINPÄÄTÖSSIIRTOJA JA VEROJA	-480 366,80
TILIKAUDEN VOITTO (TAPPIO)	-480 366,80

TASE Vastaavaa**31.12.2017****PYSYVÄT VASTAAVAT**Aineettomat hyödykkeet
Kehittämismenot205 787,97*Aineettomat hyödykkeet yhteensä*205 787,97

Aineelliset hyödykkeet

Koneet ja kalusto

3 950,85

Ennakkomaksut ja keskeneräiset hankinnat

140 059,18*Aineelliset hyödykkeet yhteensä*144 010,03**PYSYVÄT VASTAAVAT YHTEENSÄ**349 798,00**VAIHTUVAT VASTAAVAT**

Vaihto-omaisuus

Aineet ja tarvikkeet

109 375,37

Keskeneräiset tuotteet

50 896,27

Valmiit tuotteet/Tavarat

118 310,20*Vaihto-omaisuus yhteensä*278 581,84

Pitkäaikaiset saamiset

Muut saamiset

5 238,40

*Pitkäaikaiset saamiset yhteensä*5 238,40

Lyhytaikaiset saamiset

Myyntisaamiset

93 809,45

Lainasaamiset

1 797,70

Muut saamiset

26 265,12

Siirtosaamiset

14 820,43*Lyhytaikaiset saamiset yhteensä*136 692,70

Rahat ja pankkisaamiset

26 341,48**VAIHTUVAT VASTAAVAT YHTEENSÄ**446 854,42**Vastaavaa yhteensä**796 652,42

WS

RW.

TASE Vastattavaa	31.12.2017
OMA PÄÄOMA	
Osakepääoma	10 000,00
Sijoitetun vapaan oman pääoman rahasto	840 000,00
Tilikauden voitto (tappio)	-480 366,80
OMA PÄÄOMA YHTEENSÄ	369 633,20
VIERAS PÄÄOMA	
Lyhytaikainen vieras pääoma	
Ostovelat	163 283,40
Velat saman konsernin yrityksille	175 262,23
Muut velat	30 375,24
Siirtovelat	58 098,35
<i>Lyhytaikainen vieras pääoma yhteensä</i>	427 019,22
VIERAS PÄÄOMA YHTEENSÄ	427 019,22
Vastattavaa yhteensä	796 652,42

es

RW.

Tiedot merkittävimmistä riskeistä ja epävarmuustekijöistä**Kehittämismenot**

Taseeseen on kirjattu kehittämismenoja, joiden määrä tilinpäätöksessä 31.12.2017 on 205.787,97 euroa. Tästä 192.186,73 euroa liittyy uuteen tuotteeseen Feno-Pine TM.

Yhtiö on ostanut oikeudet norjalaiselta sisaryritykseltä 162.596,67 eurolla. Loput kehittämismenojen arvosta on yhtiön omia kuluja. Tuote on tarkoitus tuoda markkinoille vuonna 2021. Merkittäviä riskejä tuotteen julkaisuun liittyen sekä myynnin todennäköisyyteen, tuottoihin ja sijoituksen tuottavuuteen on olemassa. Loput 13.601,24 euroa taseen kirjatuista kehittämismenoista liittyvät mustikkatuotteiden kehittämiseen. Kehittämismeno poistetaan vaikutusalkanaan viidessä vuodessa tasapoistoin.

Eevia Health Oy valmistaa erittäin monimutkaisia uutteita luonnosta, joista osa tarvitsee vielä tutkimus- ja tuotekehitystoimenpiteitä ollakseen optimaalisia tuottavuudeltaan. Ei ole takuita, että yritys pystyy ratkaisemaan kaikki tuotekehityksen haasteet tai että sillä on varmuus rahoittaa kyseiset toimenpiteet.

Eevia Health Oy:n suunnitelmat tähtäävät korkealle. Sen missio on "ratkaista tärkeitä terveyteen liittyviä haasteita bioaktiivisilla ainesosilla, jotka uutetaan luonnosta luomuna ja kestävästi raaka-aineista, jotka kasvavat arktisella alueella." Sen visio on "tuottaa tärkeitä ennaltaehkäiseviä tuotteita, jotka edistävät kostean silmänpohjanrappeuman ja Alzheimerin torjuntaa niin taudin esiasteissa kuin yleiselläkin tasolla." Tavoitteet ovat erittäin vaativia ja tulevat tarvitsemaan innovatiivista ja korkeatasoista työskentelyä kaupallisessa vaiheessa. Tästä syystä yritys ryhtyy myös merkittäviin tutkimus- ja tuotekehitystoimiin. Näiden toimien tulos on epävarma.

Taloudellinen tilanne ja rahoituksen tarve

Käyttöpääoma on negatiivinen ja tarve lisäinvestoinneille on olemassa.

Lisärahoituksen tarve lähitulevaisuudessa on ilmeinen. Omistajat ovat sitoutuneet yritykseen ja jonkin verran uutta pääomaa on toistaiseksi taattu, mutta ei ole olemassa kokonaisvaltaista ratkaisua liiketoimintasuunnitelman rahoitukseen seuraavien 12 – 24 ajaksi.

Yrityksen tuotteiden myyntiin liittyy huomattavia riskejä tulevaisuudessa. Vaikka myynti on kasvanut merkittävästi, osaa ennustetuista myynneistä 2019 ei ole vielä vahvistettu. Ei ole olemassa takuita, että myyntiennuste toteutuu suunnitellusti.

Yrityksen johto ja hallitus käynnistävät osakeannin yhteistyössä Helsingiläisen Ascent Adviserin kanssa Q2 – Q3 aikana 2019 pääoman lisäämiseksi, uusien investointien mahdollistamiseksi, käyttöpääoman elvyttämiseksi ja organisaation vahvistamiseksi. Ei ole takuita, että nämä toimet johtavat konkreettisiin tapahtumiin.

Yrityksen toiminnan jatkuminen on riippuvainen lisärahoituksen saamisesta.

Riippuvuus avainhenkilöistä

Yrityksen johtokunta koostuu kahdesta henkilöstä. Lisäksi yhtiössä on kaksi keski johdossa työskentelevää henkilöä ja neljä kokenutta operaattoria. Täten lähes kaikki työntekijät ovat avainhenkilöitä ja on olemassa merkittäviä riskejä yrityksen henkilökuntaan ja johtokuntaan liittyen. Äkillinen menehtyminen, merkittävät terveysongelmat tai motivaation puuttuminen kenellä tahansa avainhenkilöistä loisi käytännön haasteita.

RW,

Tilinpäätöksen laatimisperiaatteet**Saamiset ja rahoitusarvopaperit sekä velkojen arvostusperiaatteet**

Saamiset, rahoitusarvopaperit ja muut sellaiset rahoitusvarat samoin kuin velat on arvostettu KPL 5 luvun 2 §:n mukaisesti.

Tiedot emoyrityksestä

Yhtiö kuuluu tytäryrityksenä konserniin, jonka emoyhtiö on Eevia Health AS. Emoyhtiön kotipaikka on Tromsø, Norja.

Henkilöstö

Tilikauden aikana yhtiön palveluksessa on ollut 15 henkilöä.

Oman pääoman muutokset**Oma pääoman muutokset**

Oma pääoma 2017

Sidottu oma pääoma

Osakepääoma	01.04.	0,00
Osakepääoma		10 000,00
Osakepääoma	31.12.	10 000,00
<i>Sidottu oma pääoma yhteensä</i>		10 000,00

Vapaa oma pääoma

Sijoitetun vapaan oman pääoman rahasto	01.04.	0,00
Lisäys		840 000,00
Sijoitetun vapaan oman pääoman rahasto	31.12.	840 000,00
Tilikauden voitto/tappio		-480 366,80
<i>Vapaa oma pääoma yhteensä</i>		359 633,20

Oma pääoma yhteensä	369 633,20
----------------------------	-------------------

es
Rw.

Laskelma jakokelpoisesta vapaasta omasta pääomasta

Sijoitetun vapaan oman pääoman rahasto	840 000,00
Edellisten tilikausien voitto/tappio	0,00
Tilikauden voitto/tappio	-480 366,80
Aktivoidut kehittämismenot	-205 787,97
Jakokelpoiset varat yhteensä	153 845,23

Yhtiön osakkeet


Osakkeiden lukumäärä	10 000,00
----------------------	-----------

Yhtiön osakkeita koskee Yhtiöjärjestyksen 9§ mukainen lunastuslauseke.

Hallituksen ehdotus jakokelpoisesta vapaan oman pääoman käytöstä


Hallitus esittää, että yhtiön vapaan oman pääoman osoittama 153.845,23 euron suuruinen jakokelpoinen vapaa oma pääoma käytetään seuraavasti:

Hallitus esittää, että osinkoa eikä muita varoja jaeta.


Zw. 

TILINPÄÄTÖKSEN ALLEKIRJOITUKSET

Seinäjoki 26.08.2019



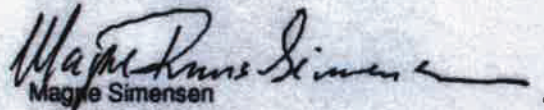
Robert Wahren
Hallituksen puheenjohtaja



Stein Ulve
Toimitusjohtaja
Hallituksen jäsen



Per Benjaminsen
Hallituksen jäsen



Magne Simensen
Hallituksen jäsen

TILINTARKASTAJAN TILINPÄÄTÖSMERKINTÄ

Suoritetusta tilintarkastuksesta on tänään annettu kertomus.

Seinäjoki 30.8.2019

KPMG Oy Ab
Liisa
Elina Laarenpöytä
KHT

Luettelo kirjanpidoista ja aineistosta

Tilinpäätös

Tilinpäätös
Tase-erittelyt

Tililuettelo ja tilikohtaiset raportit

Tilikohtainen tuloslaskelma
Tilikohtainen tase
Tililuettelo

Kirjanpidot

Pääkirjat
Käyttöomaisuusluettelot
Myyntireskontra
Ostoreskontra
Kassakirja
Varastokirjanpito

Tositteet

Pankkitositteet
Myyntilaskut
Ostolaskut
Palkkatositteet
Alv-tositteet
Muistiotositteet
Liitetietositteet

Kaikki aineisto on tallennettu sähköisessä muodossa.

Zw.