



# Absolent group

**Årsredovisning 2016**

Org.nr. 556591-2986

 **Absolent**

 **Bristol**

 **FILTERMIST**

 **avani**  
environmental



## INNEHÅLLSFÖRTECKNING

|                                          |    |
|------------------------------------------|----|
| Året i korthet                           | 4  |
| VD har ordet                             | 6  |
| Verksamhetsbeskrivning – Absolent        | 8  |
| Marknad                                  | 11 |
| Tema - Arbetsmiljö                       | 12 |
| Kundcase                                 | 13 |
| Absolents värdekedja                     | 14 |
| Styrelse och ledande befattningshavare   | 16 |
| Aktier och aktiekapital                  | 18 |
| Aktieägarstruktur                        | 19 |
| Förvaltningsberättelse                   | 20 |
| Koncernen                                | 24 |
| Resultaträkning                          | 24 |
| Balansräkning                            | 25 |
| Rapport över förändringar i eget kapital | 27 |
| Kassaflödesanalys                        | 28 |
| Moderbolaget                             | 29 |
| Resultaträkning                          | 29 |
| Balansräkning                            | 30 |
| Rapport över förändringar i eget kapital | 32 |
| Kassaflödesanalys                        | 33 |
| Noter                                    | 34 |
| Revisionsberättelse                      | 49 |

Styrelsens säte: Lidköping

Företagets redovisningsvaluta: Svenska kronor (SEK)

Alla belopp redovisas, om inget annat anges, i tusentals kronor (tkr)

## ÅRET I KORTHET

### ABSOLENT GROUP AB (PUBL) JAN-DEC 2016

- 
- Omsättningen för perioden jan - dec blev 411,5 Mkr (399,1)
- 
- Rörelseresultat före avskrivningar på immateriella tillgångar (EBITA) uppgick till 82,7 Mkr (76,3) motsvarande en marginal om 20,1% (19,1)
- 
- Rörelseresultat (EBIT) uppgick till 78,9 Mkr (73,7) motsvarande en marginal om 19,2% (18,5)
- 
- Resultat per aktie uppgick till 5,65 kr (1,91)
- 
- Kassaflöde från den löpande verksamheten blev 49,4 Mkr (49,5)
- 
- Styrelsen föreslår att utdelning lämnas med 0,90 kr (0,80) per aktie
-



## VD HAR ORDET



## ”Nytt rekordresultat för Absolent Group”

**För sjunde året i rad kunde vi redovisa en ökad omsättning och vinst i förhållande till föregående år. Omsättningen stannade på 411 Mkr (399) med ett rörelseresultat (EBIT) på 79 Mkr (74) vilket motsvarar 19% (18) av omsättningen.**

Det är extra glädjande att kunna förbättra både omsättning och vinst under ett år då vår största marknad, den amerikanska, uppvisat en avvaktade inställning till miljöinvesteringar. Resultatet visar vilken styrka Absolent har som företagsgrupp med verksamhet på flera olika marknader. Denna styrka till trots så blev totala omsättningen och vinstnivån detta år något under våra förväntningar pga. av den sviktande USA-marknaden. De senaste förvärvade bolagen levererar fortfarande en något lägre vinstnivå men har samtidigt en tydlig förbättringspotential.

Svenska marknaden, som är hemmamarknad för Absolent AB, överträffade våra förväntningar 2016. Den svenska industrin gick bra och har ett högt miljömedvetande och är kvalitetsmedvetna vid val av luftreningsutrustning. I augusti förstärktes det svenska dotterbolaget Absolent AB med en ny VD. Axel Berntsson ersatte då undertecknad som övergick till rollen som koncernchef på heltid.

Även Storbritannien, som är hemmamarknad för Filtermist Ltd, överträffade våra förväntningar. Filtermist Ltd fick en större strategisk order från en välrenommerad europeisk biltillverkare under första kvartalet. Ordervärdet uppgick till ca 20 miljoner kronor. Ordern var en så kallad ”turnkey-order”, vilken inkluderar kompletta filterenheter för oljedimma och oljerök tillsammans med styrutrustning och installation. Enheterna avser att

rena luften från samtliga bearbetningsmaskiner i biltillverkarens fabrik.

Den nordamerikanska marknaden hade en mindre gynnsam utveckling under 2016. Våra amerikanska kunder i maskinbranschen har generellt fortsatt hög målsättning med miljöfrämjande investeringar, men under året har samma kundkategori haft en avvaktade inställning till dessa. Detta kan till viss del förklaras med turbulensen kring det amerikanska presidentvalet. Den avvaktade inställningen verkar dock ha skingrats efter årsskiftet. Under första kvartalet ser vi en tydlig trend mot ökande aktivitet i marknaden och med en ny marknadschef på amerikanska dotterbolaget under våren, ser 2017 ut att kunna bli ett bra år för den amerikanska verksamheten.

I fjärde kvartalet förvärvades bolaget Multi Fan Systems, en leverantör av centrala utsugningssystem i Storbritannien. Multi Fan Systems bildades 2001 i Stourbridge, West Midlands. De är specialiserade på design, projektering, leverans och installation av större centrala filter- och utsugningssystem för industrin. Förvärvet av Multi Fan Systems stärker vår position i segmentet Centralsystem samt inom servicesegmentet för samma kundgrupp.

I övriga Europa och Asien noterade vi som förväntat en tillfredställande tillväxt under 2016. De särskilda marknadssatsningar som gjorts de senaste åren i framförallt Kina och Tyskland bär nu frukt och stärker ytterligare vår konkurrenskraft. Tillväxten omfattar både våra produkter och tjänster.

Många marknader och länder präglas av ett ökat fokus på miljöfrämjande åtgärder pga. av deras

dåliga luftkvalité som är en uppenbar hälsorisk för befolkningen. FNs miljöarbete och massmedias rapportering bidrar ytterligare, på ett positivt sätt, till ett ökat medvetande avseende dessa hälsorisker. Denna medvetenhet bedömer vi gynna försäljningen av bolagets produkter för lång tid framöver.

Maskinbranschens utveckling mot allt snabbare och effektivare bearbetning gynnar bolagets marknadsposition.

**Tony Landh, VD, Absolent Group**

Lidköping april 2017

Under inledningen av 2017 har vi ytterligare förstärkt vår position på marknaden med uppstart av eget säljbolag i Frankrike samt lansering av Absolent ABs nya högeffektiva oljedimfilter A•5.

Med en växande marknad och vår allt starkare marknadsposition bedömer jag att Bolaget även fortsättningsvis kommer att utvecklas på ett stabilt och positivt sätt.

| Nyckeltal                                                                                          | jan-dec<br>2016 | jan-dec<br>2015 | jan-dec<br>2014 |
|----------------------------------------------------------------------------------------------------|-----------------|-----------------|-----------------|
| Omsättning (Tkr)                                                                                   | 411 453         | 399 130         | 272 471         |
| Försäljningstillväxt (%)                                                                           | 3,1%            | 46,5%           | 30,2%           |
| Rörelseresultat före avskrivningar på immateriella anläggningstillgångar (EBITA Tkr) <sup>1)</sup> | 82 676          | 76 286          | 58 804          |
| Rörelsemarginal (EBITA %)                                                                          | 20,1%           | 19,1%           | 21,6%           |
| Resultat före finansiella poster (EBIT Tkr)                                                        | 78 875          | 73 722          | 36 819          |
| Rörelsemarginal före finansiella poster (EBIT %)                                                   | 19,2%           | 18,5%           | 13,5%           |
| Antal anställda                                                                                    | 160             | 148             | 102             |

<sup>1)</sup> Moderbolaget och Koncernen tillämpar inte IFRS/AS 36. Därmed genomför Koncernen inte en nedskrivningsprövning av goodwill vid årets slut. Koncernen skriver istället av goodwill linjärt under fem alternativt tio år, varav majoriteten skrivs av under tio år.

## VERKSAMHETSBEKRIVNING – ABSOLENT

### Inledning

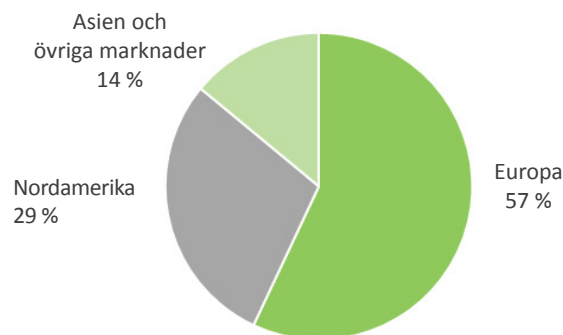
Bolagets produkter används främst för att avskilja oljedimma och oljerök i luften som uppkommer vid industriella metallbearbetningsprocesser såsom fräsning, svarvning, valsning, härdning och pressgjutning. Utöver detta erbjuder Absolent även filteringsprodukter för att avskilja torra stoftpartiklar som uppkommer vid exempelvis slipning, svetsning och laserskärning. Absolents produkter säljs idag under fyra varumärken: Absolent, Filtermist, Bristol och Avani. Varumärket Absolent omfattar produkter anpassade för små till mycket stora applikationer med komplicerade luftföroreningar innehållandes oljedimma och oljerök. Produkterna under varumärket Absolent tillämpar en filtreringsteknologi där de luftburna vätskedropparna avskiljs i ett mekaniskt filter som är monterat i en utbyttbar kasset. Filtermists produkter är baserade på centrifugalteknologi. Filtermists produkter är relativt små i formatet och är därmed väl lämpade för att monteras direkt på metallbearbetningsmaskinen. De säljs inom det breda volymsegmentet i branschen. Bristols luftreningsfilter baseras på elektrostatiske avskiljningsteknologi. Bristol överlappar Absolents och Filtermists segment något och byggs oftast kundanpassat. Produkterna under varumärket Avani är endast avsedda att avskilja torra partiklar, så kallade stoftfilter

### Historik

Absolent AB, som är ursprungsbolaget i Koncernen, grundades av Joakim Westh, som fortfarande är aktiv som styrelseledamot i Bolaget, med två partners 1993 i Lidköping. Under perioden 1994 till 2000 växte Absolent AB snabbt till att bli marknadsledare på den inhemska marknaden inom filtrering av oljedimma. En ny produktlinje utvecklades också under de första åren vilket ytterligare ökade Bolagets konkurrensförmåga. Exportsatsningarna började tidigt i Bolagets historia. Redan 1995 såldes de första enheterna till Norge, följt av Finland 1997 och Tyskland och Schweiz 1998. De nästkommande sju åren etablerades återförsäljare i övriga Europa. Omkring 1998 startade också de första leveranserna till USA. Initialt via OEM-tillverkare men efter hand direkt till amerikanska återförsäljare. År 2000 bildades dotterbolaget Absolent Inc. i Chicago, IL, för att fungera som en plattform för expansionen av säljnätverket på den amerikanska marknaden. Denna expansion fortskrider till dags dato. År 2000 bildades ett holdingbolag (idag Absolent Group AB) för att möjliggöra geografisk expansion samt underlätta vid framtida ägarförstärkningar. Efter holdingbolagets bildande förvärvade Carl-Henric Svanberg 15 % av Bolagets aktier.

År 2006 förvärvade Melker Schörling 67,1 % av aktierna och blev därmed Bolagets dominerande aktieägare. För att bredda Bolagets sortiment och geografiska närvaro förvärvades det brittiska bolaget Filtermist 2010. Kort därefter startades ett försäljningsbolag i Kina år 2011 med syftet att etablera en egen säljorganisation på den kinesiska marknaden. År 2013 bildade Filtermist en ny försäljningsorganisation i Singapore som tillväxtplattform för de sydostasiatiska marknaderna. Vid slutet av 2013 förvärvades det tyska bolaget Bristol Tool and Gauge International GmbH. Förvärvet kompletterade Absolents produktportfölj ytterligare och stärkte Bolagets närvaro på den lokala marknaden. I januari 2015 förvärvades bolagets återförsäljare i USA, Avani International Inc., i slutet av 2015 startades säljbolaget Absolent GmbH i Tyskland, hösten 2016 förvärvades Multi Fan Systems i England och våren 2017 startades säljbolaget Absolent SAS i Frankrike. Absolent har stadigt expanderat utomlands via anskaffning av nya återförsäljare samt genom förvärv. Vid utgången av 2016 representerade försäljningen utanför Sverige 93 % av Bolagets totala omsättning.

### Omsättningsfördelning 2016



### Vision och affärsidé

Absolents vision är att vara världsledande inom rening av processluft i industrin med varumärken som är garantier för miljöansvar. Bolagets affärsidé är att förse kunderna med de lämpligaste och mest kvalitativa reningsutrustningarna för processluft.

### Strategi

Bolagets strategi är att erbjuda kunden en lösning på sina problem med ett stort kvalitets- och kundfokus. Verksamheten ska vara fokuserad kring vår kärnkompetens inom produkter och tjänster för rening av processluft, samtidigt som vi aktivt ska arbeta för att utveckla nya innovativa produkter genom att bedriva forskning och utveckling i egen regi. Organisationen i Absolent präglas av en entreprenöriell företagskultur med



tydliga ansvarsområden och korta beslutsprocesser. Vidare är det även viktigt att vi bibehåller våra starka varumärken som kännetecknar företagets kvalitet och kundfokus på marknaden. Det är även viktigt att attrahera och bibehålla kompetent personal. Tillväxt ska uppnås via en kombination av organisk och förvärvad tillväxt, samtidigt som verksamheten ska bibehålla en fortsatt god lönsamhet. Organisk tillväxt ska uppnås genom fortsatt geografisk expansion på existerande eller nya marknader, samt genom lanseringar av nya produkter för att möta kundens skiftande behov inom specifika applikationer. Förvärvstillväxt ska komplettera organisk tillväxt i syfte att bredda Bolagets produktportfölj eller för att stärka Bolagets närvaro på utvalda marknader.

Bolagets lönsamhet ska bibehållas genom att bedriva ett aktivt arbete med att erbjuda kunden en högkvalitativ lösning med kundspecifika applikationer som skapar mervärde. Vidare ska organisationen präglas av en företagskultur där kostnadsmedvetenhet och ständiga förbättringar efterlevs på samtliga nivåer inom Bolaget.

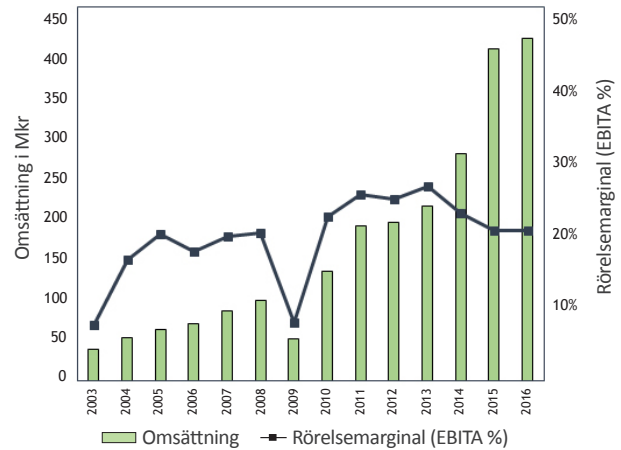
#### Styrkor och konkurrensfördelar

Absolents varumärken innehar en etablerad position inom sin nisch. Bolagets främsta styrkor bygger på dess specifika produkt- och applikationskunskap inom rening av förorenad industriluft som innehåller oljedimma, oljerök eller stoft. Bolagets applikationskunskap har ackumulerats över tid där 100 000-tals kundspecifika applikationer har installerats. Bolagets produktportfölj omfattar numera samtliga tre mest förekommande teknologiplattformar för rening av oljedimma och oljerök. Detta är relativt unikt inom branschen och bidrar ytterligare till kunskapen om teknologiplattformarnas respektive styrkor och svagheter och hur de kompletterar varandra på olika applikationsområden. Därmed besitter vi mycket god kunskap om både vilken typ av produkt eller lösning som är mest lämplig för respektive kunds specifika problem samt god insikt i hur produkterna inom respektive teknologiplattform ska utvecklas för att möta framtida behov. I och med förvärvet av amerikanska Avani har Absolent dessutom tillförts ytterligare kompetens inom området stoftfiltrering.

#### Finansiell utveckling

Absolent har en beprövad affärsmodell med en stark position inom sitt segment på utvalda marknader. Vi har en god historik av både organisk och förvärvad tillväxt. Under de senaste tio åren har vi uppvisat en stadig tillväxt om drygt 29 % per

Omsättning och resultatutveckling i  
Absolent 2003 – 2016



år i genomsnitt. Marknaden som Absolent verkar på är dock konjunkturkänslig, och i samband med finanskrisen föll Bolagets omsättning med omkring 49 % under 2009, men har sedan dess uppvisat en god tillväxt återigen. Lönsamheten har hela tiden varit god och rörelsemarginalen före avskrivningar på immateriella tillgångar (EBITA) uppgick till drygt 20,1 % för 2016. Sedan 2003 har rörelsemarginalen (EBITA) varit i genomsnitt drygt 19 %, medan den under finanskrisen låg omkring 8 %.

#### Produktportfölj

Absolent ABs strategi är att förse kunder med anpassad reningsutrustning av högsta kvalitet för processluft inom tillverkningsindustrin. Absolent AB erbjuder premiumprodukter som hanterar de allra svåraste oljedim- och oljerökspartiklar och har dessutom mycket långa serviceintervaller, upp till flera år, och kan vara i kontinuerlig drift dygnet runt med minimalt underhåll. Filtrets långa livstid gör att kunden kan minska produktionsstörningar och sänka sina underhållskostnader. Maskiner och lokaler renas från besvärande oljerök och oljedimma samtidigt som skärvätskan återvinns. Detta är ekonomiskt fördelaktigt och förbättrar samtidigt arbetsmiljön i lokalen. Teknologin och produktkunskapen har utvecklat internt via Absolent ABs egna produktutvecklare.

Förvärvet av Filtermist 2010 utökade Bolagets produktportfölj som därmed omfattar ett större intervall av olika applikationsområden. Filtermists produkter bygger på centrifugalt teknologi till skillnad från Absolent AB som använder sig av mekanisk filtrering för att avskilja de luftburna vätskedropparna. Filtermists tekniska lösning är lätt och kompakt, vilket medför att installationen av filterutrustningen på verkstadsmaskiner är enkel att utföra.

Filtermists produkter klarar en effektiv luftfiltrering

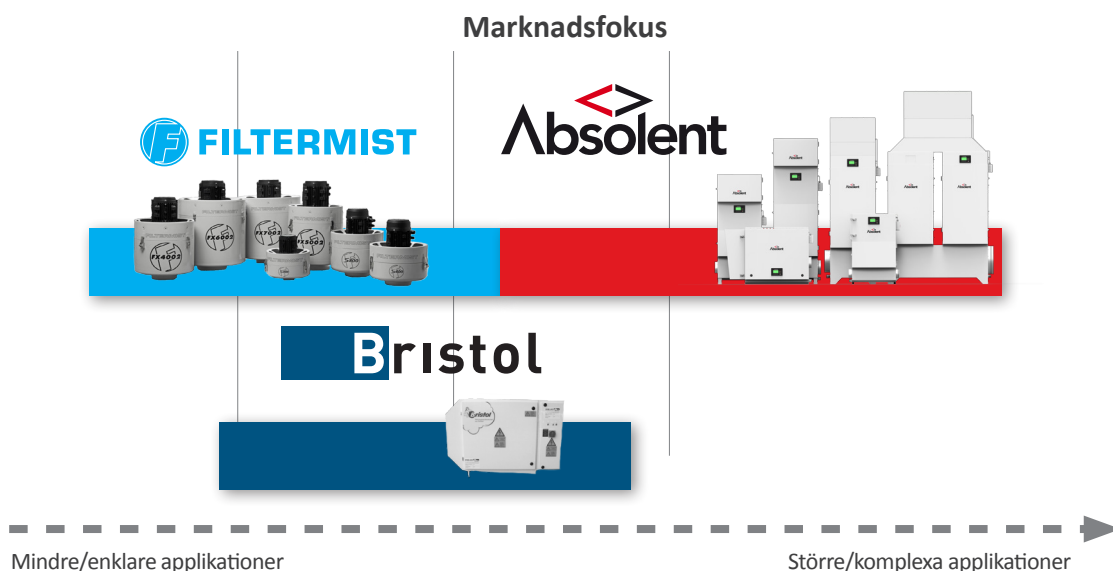
av oljedimma i ett bredare volymsegment, och är anpassade för mindre och maskinmonterade applikationer. Absolent AB och Filtermist har visat sig komplettera varandra väl, och utgör tillsammans ett brett erbjudande som täcker in kundens applikationskrav från mindre och enkla applikationsråden till mycket svåra förhållanden med höga krav på filtrering. Vi har vid ett flertal beställningar kombinerat produkter från Absolent AB och Filtermist till samma industrilokal för att tillgodose kundens behov på bästa möjliga sätt.

Vid årsskiftet 2013/2014 förvärvades Bristol, som erbjuder filterutrustning baserad på elektrostatisk filtreringsteknik. Elektrostatisk filtreringsutrustning ligger mellan Absolent ABs och Filtermists applikationssegment. Bristol har ett erbjudande som omfattar produkter inom hela oljedimfiltersegmentet. Bristols filter "skräddarsys" oftast efter kundens specifika behov. Användningen av denna teknik är utbredd och väletablerad inom DACH-regionen (Tyskland, Österrike

och Schweiz) där Bristol är verksamt.

Utöver våra kärnprodukter inom rening av oljerök och oljedimma tillhandahåller Absolent AB även en egenutvecklad produktserie av stofffilter. Våra stofffilter renar processluften från torra damm- och stoftpartiklar, varpå luften sedan i många fall kan återföras till lokalen. Filtermist säljer Absolent ABs stofffilter på den brittiska marknaden kompletterat med andra inköpta märken. I samband med förvärvet av amerikanska Avani i början av 2015 tillkom deras egenutvecklade torrstofffilter, avsedda för amerikanska marknaden. Även Bristol har ett sortiment av egenutvecklade stofffilter, om än i begränsad omfattning. Stofffilter som helhet står för enbart en mindre del av vår totala omsättning.

Absolent har också eftermarknadsförsäljning som härrör från försäljning av reservdelar, ersättningsfilter, service och andra tillhörande tjänster.



### Slutkunder

Bolagets slutkunder är främst aktiva inom verksamheter där metall bearbetas och kylvätska används, vilket skapar oljedimma och oljerök när kylvätskan finfördelas under högt tryck och/eller hettas upp i processen. Slutkunder finns främst inom fordon- och flygindustrin, bland elektroniktillverkare inom finmekanik (medicin) och i stålindustrin, men också inom pressgjuterier, kraftproduktion, olja och gas samt inom livsmedelsindustrin. Ledningens bedömning är att ca 50 % av Bolagets totala försäljning härrör från kunder aktiva inom fordonsindustrin, antingen till slutliga fordonstillverkare eller till underleverantörer till fordonstillverkare. Ett urval av Bolagets slutkunder är bland annat Kone OY, Caterpillar, Bosch, Boeing, Volvo Personvagnar, Volvo Lastvagnar, Rolls Royce, SKF, Sandvik Material Technology, Jaguar Landrover, Samsung med flera.

Kunderna har ett behov av att rena processluft som innehåller oljedimma, oljerök eller stoft och som uppkommer vid industriella bearbetnings- och tillverkningsprocesser. Ren processluft bidrar inte enbart till en förbättrad arbetsmiljö, utan också till resursbesparingar och minskade underhållskostnader.

Bolagets försäljning på mogna marknader är primärt nyinstallationer av filter när kunder investerar i nya tillverkningsmaskiner eller genomför större investeringar i nya produktionsanläggningar och fabriker. Kundernas beslutsprocess varierar beroende på investeringens omfattning. Kunderna har strikta kvalitetskrav på leverantörernas leveransförmåga. Branschen kännetecknas generellt av långa affärsrelationer som har upparbetats över tid.

## MARKNAD

Absolent verkar inom en marknadsnisch för rening av oljerök, oljedimma och stoft. Utbudet av leverantörer och producenter av luftfiltreringsprodukter är fragmenterad och består av många aktörer som tillhandahåller produkter inom samma segment. Efterfrågan på industriella miljöprodukter bedöms vara god. Den tekniska utvecklingen i verkstäderna kräver kontinuerligt förbättrade skärtekniker, bearbetningsprocesser samt längre verktygsliv. Effektivare maskiner innebär att kylvätska anbringas med högre tryck vilket leder till mer komplicerad oljedimma och oljerök. Samtidigt skärps nationella arbetsmiljökrav och regleringar som stödjer efterfrågan av de produkter som Absolent tillhandahåller.

Bolagets ledning bedömer att nationella arbetsmiljökrav är mycket skiftande, där de nordiska länderna ligger i framkant gällande utfästelser av nationella rekommendationer och arbetsmiljölagstiftning. Absolent har också mycket försäljning på marknader med högre tillåtna gränsvärden och lägre krav på verkstadsluftens kvalitet. Kunderna på dessa marknader har ofta egna och högre krav på luften i sin verkstad än vad de nationella riktlinjerna kräver. God arbetsmiljö gör att effektiviteten bland medarbetarna påverkas positivt. Oljedimma har också en egenskap att fastna och skapa en beläggning på maskiner och annan utrustning, vilket över tid skapar slitage och sänker livslängden på maskinparken och ökar behovet av städning och sanering av faciliteterna. Vidare kan den renade varma eller kylda luften återvinnas i lokalen, vilket minskar kundens energikostnader. Ytterligare besparingar kan uppnås då skärvätskan återvinns. Ett allt större fokus på företagets sociala ansvarstagande, (CSR) understödjer också efterfrågan på Bolagets produkter. I länder där relativt höga gränsvärden är tillåtna drivs efterfrågan även här av faktorer såsom mindre produktionsstörningar, resursbesparingar samt minskade underhållskostnader för övriga maskiner och verktyg. Ledningen bedömer att marknaden för Absolents produkter är god, och i takt med att övriga tillverkningstunga länder inför striktare arbetsmiljökrav är potentialen för framtida tillväxt fortsatt gynnsam. Ledningen bedömer att tillväxtpotentialen i både USA och Europa är god, samtidigt som de ser en växande marknad i Asien som idag har en relativt hög grad av förorenad luft i sina verkstäder och fabriker med låga eller inga krav på gränsvärden för luftens renhet. Stor del av Bolagets omsättning uppkommer när kunden byter ut sina bearbetningsmaskiner och då samtidigt behöver investera i en ny filterrenhet.

### Konkurrenter

Konkurrensen inom segmentet för luftfiltrering varierar stort beroende på marknad. Specialiserade aktörer inom detta segment är förhållandevis små, medan konkurrenterna för filtreringsprodukter inom stoftsegmentet är betydligt större. I Asien verkar en stor del västerländska företag, medan lokala eller regionala aktörer konkurrerar på de flesta övriga marknader där Absolent är etablerade. Andra typer av konkurrenter är helhetsleverantörer som utöver produkter inom oljerök, oljedimma och stoftfiltrering även erbjuder ett brett sortiment av andra produkter såsom rörsystem, cykloner, utsugssystem med mera. Då större specialiserade aktörer inom denna nisch är få, upplever Bolagets ledning att Absolent har en ledande position som leverantör av oljedimfilter på flertalet av Bolagets marknader. Den fragmenterade marknaden erbjuder även förvärvsmöjligheter såsom förvärven av Filtermist och Bristol. Absolent kan genom sin specifika kunskap inom rening av processluft tillhandahålla ett erbjudande som står sig väl jämfört med större aktörer med en betydligt bredare produktportfölj.

## TEMA – ARBETSMILJÖ

### Vad är oljerök och oljedimma?

Inom verkstadsindustrin bildas oljedimma framförallt vid skärande metallbearbetning såsom svarvning, fräsning, slipning och borrar. Oljedimma och oljerök uppstår även inom viss typ av gummi- och plastindustri, stål- och valsverk, vid varmpressning och i samband med härdning i härdugnar. Vid dessa processer bildas oljedimma då olja eller vatten med oljetillsatser, används för att kyla, smörja eller avlägsna spån som uppstår vid skärningen. Vid höga varvtal och högt tryck blir oljedropparna i dimman mycket små ( $<1 \mu\text{m}$ ), och då uppstår oljerök istället för oljedimma.

### Risker och obehag <sup>1)</sup>

De risker och obehag förknippade med en hög koncentration av oljedimma eller oljerök i luften innefattar bland annat:

- Oljedimman kan innehålla små metallpartiklar som kan ge upphov till luftvägsproblem
- Oljedimman kan innehålla allergena ämnen som kan ge upphov till astma
- Oljedimman påverkar lungfunktionen negativt
- Oljedimman kan orsaka hudproblem i form av bland annat oljeacne och eksem
- Ökad halkrisk på grund av att oljan sprider sig i lokalen och skapar en beläggning på öppna ytor
- Känslig elektronik i utrymmen med höga halter av oljedimma i luften påverkas och förstörs över tid

### Hantering av oljerök och oljedimma

Det vanligaste och mest effektiva tillvägagångssättet att avskilja oljedimma och oljerök är vid källan, det vill säga direkt vid bearbetningsmaskinen. Detta kan ske såväl vid helt inkapslade maskiner såväl som vid öppna maskiner. I en kapslad maskin skapar man ett undertryck i bearbetningsutrymmet och suger den oljebemängda luften ur inkapslingen genom filtret för att sedan återföra den reade luften direkt till lokalen, eventuellt via en värmeväxlare. Vid öppna maskiner försöker man fånga in dimman eller röken i någon form av huv eller annan överbyggnad för att sedan föra den vidare till filtret. Vissa maskiner har filter som kan tillvarata ren olja som samlas upp i ett kärl som sedan kan återanvändas i maskinen eller för andra ändamål.

### Utveckling och nationella skillnader inom arbetsmiljölagstiftning

Riktlinjer och gränsvärden för oljerök och

oljedimma skiljer sig mellan olika länder. Sverige tillsammans med en handfull andra länder ligger i framkant gällande arbetsmiljölagstiftning och tillåter endast ytterst små halter av olja i luften i verkstäder och fabriker. Andra länder har gränsvärden som är betydligt högre. I många länder existerar inte ens lagstiftning på området, utan de tillämpar endast rekommendationer och riktlinjer för halter som ej bör överstigas. I de länder som tillåter relativt höga halter är det dock sällsynt med verkstäder som maximalt utnyttjar de höga gränsvärdena eftersom luften då är så dålig att föroreningarna kan ses med blotta ögat och är mycket besvärande för personalen. Trots de höga tillåtna halterna är det därför många verkstäder som ligger under dessa värden på grund av kvalitet och personalvård samt påtryckningar från kunder, arbetstagarorganisationer och fackföreningar. Därmed efterfrågas oljedimfilter och luftreningsprodukter från marknader även utan lagstadgade gränsvärden. Bolaget bedömer att efterfrågan på oljerök- och oljedimfilter och andra reningsprodukter bör öka om dessa länder skulle införa strängare krav i linje med Sverige.

1) Källa: Länsstyrelsen Västra Götalands Län. Rapport 2004: 56, Partiklar och Stoft



## KUNDCASE

### Kundcase - Filtermist, Jaguar Land Rover Motor Manufacturing Centre, Wolverhampton



På bilden: Absolent A•dust<sup>5</sup> enheter

#### Bakgrund

Det ikoniska, brittiska bilmärket Jaguar Land Rover behövde ett centraliserat luftreningssystem för att effektivt avlägsna oljedimma, rök och damm från maskinerna i den helt nya, 100,000 m<sup>2</sup> stora motorfabriken i Wolverhampton, Storbritannien. Vid full kapacitet skulle fabriken komma att sysselsätta mer än 1400 personer. Som en ansvarsfull arbetsgivare var det viktigt för Jaguar Land Rover att se till att arbetsmiljön i fabriken skulle leva upp till de brittiska hälso- och säkerhetsbestämmelserna avseende de anställdas exponering för farliga luftburna partiklar.

#### Åtgärd

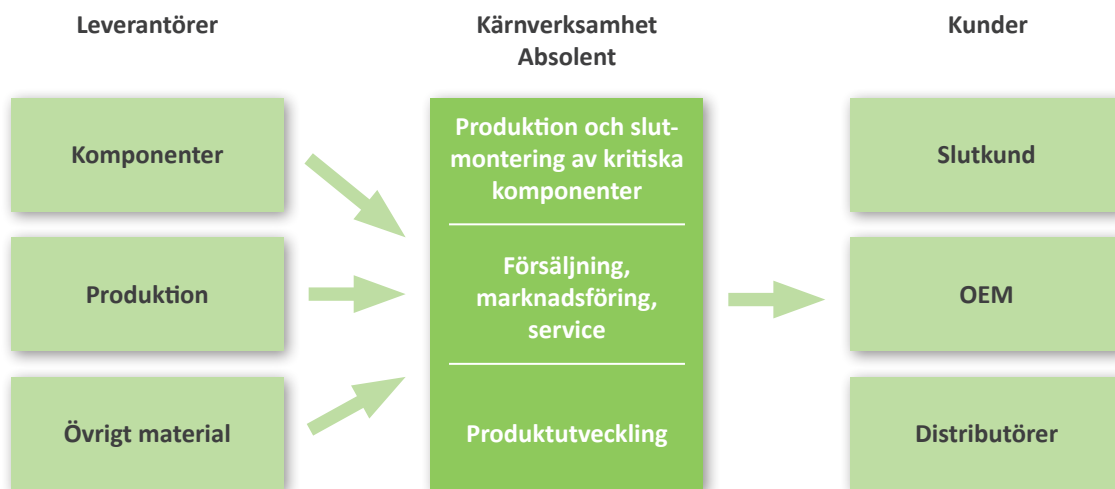
Filtermist i Storbritannien fick uppdraget att lösa Jaguar Landrovers behov av processluftreningssystem. Uppdraget omfattade både projektering, konstruktion, installation och driftsättning av hela systemet, dvs allt från rör och rördragning till elektriska styrskåp och naturligtvis filterenheterna. Färdigmonterat på plats bestod lösningen av mer än 2,5 km rör som transporterar den förorenade luften från fabriken alla maskiner till 24 stycken Absolent oljerökfilter typ A•smoke<sup>80TF</sup> och fyra stycken stofffilter av typen A•Dust<sup>5</sup>.



#### Resultat

Samarbetet mellan Filtermist och Jaguar Land Rover var mycket framgångsrikt och Filtermist ser fram emot möjligheten till framtida samarbeten med företaget. Support efter installation var också en viktig faktor för att Filtermist skulle få kontraktet och företagets dedikerade serviceingenjörer genomför löpande rutinunderhåll för att säkerställa att systemet alltid fungerar som avsett.

## ABSOLENTS VÄRDEKEDJA



### Absolents värdekedja

Absolent bedriver produktutveckling, slutmontering och produktion av vissa komponenter i fabriker i Lidköping i Sverige, Dombühl i Tyskland och Telford i England. Direktförsäljning sker via de egna dotterbolagen i Sverige, England, Frankrike, Tyskland, USA och Kina. Övrig exportförsäljning sker via lokala återförsäljare på respektive marknader. I nuläget har Bolaget totalt 160 heltidsanställda och är verksam, direkt eller via distributörer, i 49 länder runt om i världen.

### Inköp och produktion

Inköp görs både på global och lokal nivå. Inköpsvolymerna och dess komponenter skiljer sig dock mellan dotterbolagen beroende på bolagens respektive produktionsstruktur. Bolaget arbetar kontinuerligt för att uppnå inköps synergier mellan dotterbolagen och letar aktivt efter kvalificerade leverantörer globalt. Produktionen för produkterna under varumärket Absolent AB använder sig av systemleverantörer där leverantören åtar sig att producera och montera komponenter för att sedan leverera den färdigställda produkten direkt till kund eller till Absolents centrallager. Absolent AB har endast en mindre produktionsanläggning i egen regi som är avsedd för produktion av systemkritiska komponenter. Denna produktionsstrategi resulterar i en affärsmodell med låg kapitalbindning, och ett större fokus kan istället läggas på produktutveckling, kundapplikationer, service och försäljning. Filtermist har större delen av produktionen av sina enheter i sin egen fabrik i Telford. Endast delar av produktionskedjan är outsourcad. Även Bristol har sin egen fabrik i

Tyskland där montering av Bristolenheterna sker, medan all komponenttillverkning är outsourcad. Från dessa produktionsenheter exporteras produkterna vidare till distributörer, centrallager eller direkt till kunder runt om i världen.

Absolents dotterbolag har ett gott samarbete med sina leverantörer, som är en blandning av lokala och internationella företag. Absolent anser att det ska finnas ett flertal potentiella leverantörer för alla systemkritiska delkomponenter, vilket minskar beroendet av enskilda underleverantörer. Utvärdering av leverantörerna sker löpande under året. Absolents dotterbolag håller en löpande dialog med Bolagets systemleverantörer för att planera kapacitetsutnyttjande hos leverantören och på så vis möta efterfrågan på ett optimalt sätt.



### Forskning och produktutveckling

Forskning och utveckling är en central del i Absolents verksamhet och bedrivs i egen regi främst hos Absolent AB i Lidköping, men även hos Filtermist och Bristol. Utvecklingsprojekten genomförs enligt en strukturerad gateway-process med förutbestämda avstämningar och målsättningar för varje delmoment. De senaste framtagna produkterna är filterenheten A•5 under varumärket Absolent AB och Infinity från Filtermist som lanserades våren 2017 resp. våren 2016.

### Distributörer

Absolent förlitar sig till stor del på sina globala distributörer för försäljning av Bolagets produkter. Bolagets distributörer är främst regionala industrihandelsbolag eller OEM-kunder med en stark lokal närvaro och goda kunskaper kring slutkundernas industriella processer. Distributören integrerar ofta Bolagets produkter med annan utrustning samt tillför kunskap, support och erforderlig utbildning. Distributörsnätverket är brett och internationellt och representerar oftast ett av varumärkena Absolent, Filtermist eller Bristol. Bolaget använder sig av samarbetsavtal med sina distributörer där Bolagets produkter vanligtvis representerar en stor del av distributörens totala omsättning. Flertalet av Bolagets distributörer har lyckade samarbeten med Absolent som går tillbaka mer än tio år i tiden. Bolagets försäljnings- och marknadsföringsavdelningar träffar distributörerna regelbundet och jobbar tillsammans för att kontinuerligt utveckla affärsplanen för regionen samt understödja distributörerna och deras försäljningsarbete. Vid större systemleveranser involveras dotterbolagens egna medarbetare för att bistå distributören med offertarbetet och övrig teknisk applikationssupport. Bolaget har även direktförsäljning via helägda dotterbolag i vissa utvalda länder såsom Sverige, England, Frankrike, USA och Kina, samt Tyskland. Installation av Absolent ABs och Bristols produkter görs främst av kunderna själva alternativt av inhyrda externa

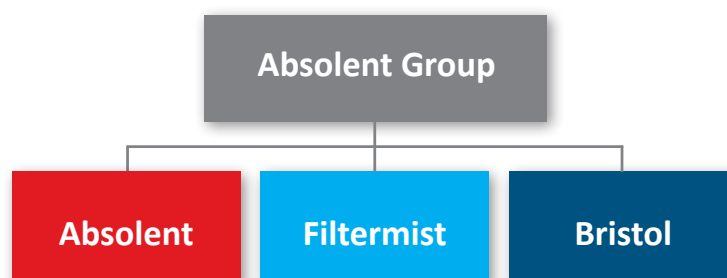
installatörer. Filtermists enheter installeras ofta av Filtermist själva på plats hos kund.



### Organisation


Bolaget har en decentraliserad organisationsmodell med tydliga ansvarsområden och snabba beslutsprocesser. Ledningsgruppen för respektive dotterbolag ansvarar för beslutsfattande på lokal nivå, och består primärt av verkställande direktören, ekonomichefen, produktutvecklingschefen, produktionschefen och försäljningschefen. Koncernledningen består av verkställande direktören och koncernens ekonomichef. Större beslut och koncernövergripande frågor behandlas antingen via en styrgrupp som består av koncernledningen samt av interna experter inom området eller via styrelsen. Styrelsemöten hålls minst fyra gånger om året där koncernledningen redogör för verksamhetsutvecklingen. Bolaget har en mycket erfaren och lojal personalstyrka med en lång genomsnittlig anställningstid. Bolaget har starka varumärken inom branschen och erbjuder anställda goda karriärmöjligheter i takt med att Bolaget expanderar sin verksamhet. Vi erbjuder konkurrenskraftiga villkor, och nyrekryteringar sker främst genom externa samarbetspartners.

## Organisationsstruktur



## STYRELSE, LEDANDE BEFATTNINGSHAVARE OCH REVISORER

### Styrelse



**Mikael Ekdahl** (född 1951)  
Styrelseordförande i Absolent sedan 2011  
Utbildning: Civilekonom och Jur.kand.  
Aktieinnehav i Bolaget: 111 800

**Andra aktuella befattningar:**

| Befattning      | Uppdrag             |
|-----------------|---------------------|
| Vice ordförande | Melker Schörling AB |
| Styrelseledamot | Bong AB             |

---




**Joakim Westh** (född 1961)  
Styrelseledamot i Absolent sedan 1993  
Styrelseordförande 1993-2011  
Utbildning: Civilingenjör  
Aktieinnehav i Bolaget: 1 567 500

**Andra aktuella befattningar:**

| Befattning      | Uppdrag           |
|-----------------|-------------------|
| Styrelseledamot | SAAB AB           |
| Styrelseledamot | Swedish Match AB  |
| Styrelseledamot | CGI Group Inc.    |
| Styrelseledamot | Westh Ventures AB |

---



**Per-Axel Fagerholm** (född 1945)  
Styrelseledamot i Absolent sedan 2011  
Utbildning: Pol. mag  
Aktieinnehav i Bolaget: 35 000

**Andra aktuella befattningar:**

| Befattning         | Uppdrag          |
|--------------------|------------------|
| Styrelseordförande | Wallnäs AB       |
| Styrelseledamot    | Linnea Invest AB |

---



**Tony Landh** (född 1960)  
Styrelseledamot och VD i Absolent sedan 2000  
Utbildning: Högskoleingenjör  
Aktieinnehav i Bolaget: 287 580



## Koncernledning



**Tony Landh** (född 1960)  
Styrelseledamot och VD i  
Absolent sedan 2000  
Utbildning: Högskoleingenjör  
Aktieinnehav i Bolaget: 287 580



**Ola Burenius** (född 1958)  
Ekonomichef sedan 2002  
Utbildning: Civilekonom  
Aktieinnehav i Bolaget: 270 000

## Revisor: Ernst & Young AB

**Huvudansvarig revisor:** Damir Matésa (född 1972) Auktoriserad revisor Damir Matésa är auktoriserad revisor och ansluten till bransch- organisationen FAR sedan 2001. Kontorschef sedan 2006 för EY:s verksamhet i Skövde och Lidköping och partner i den svenska firman.

**Urval av revisionsuppdrag:** CEJNgruppen, DALOCgruppen, Apply Emtunga AB, Skandia Elevator AB, AB Furhoffs Rostfria, Lantmännen Reppe AB, JAK Medlemsbank

**Revisor:** Christer Larsson (född 1962) Auktoriserad revisor  
Christer Larsson är auktoriserad revisor och ansluten till yrkessammanslutningen FAR sedan 1998

**Andra revisionsuppdrag:** Jackon AB, Fyrkantens Förvaltning AB, Fyrkantens Ventilation AB, Götene Plast AB, Sollebrunn Betongelement AB, Slöjd-Detaljer i Skara AB, Karlqvist's Smide AB, Bianchi Vending Scandinavia AB, Porslinsstadens Fastigheter AB

## AKTIER OCH AKTIEKAPITAL

### Allmänt

Aktiekapitalet i Absolent Group AB (publ) uppgår till 3 363 041 kr fördelat på 11 320 968 aktier med ett kvotvärde om 0,2971 kr per aktie. Varje aktie berättigar till en röst och varje röstberättigad får rösta för sitt fulla antal aktier utan begränsning. Samtliga aktier ger lika rätt till Bolagets tillgångar, vinst och eventuella överskott vid likvidation. Varje aktie ger lika rätt till utdelning. Bolagets bolagsordning föreskriver att aktiekapitalet skall vara lägst 2 000 000 kr och högst 8 000 000 kr, motsvarande lägst 10 000 000 aktier och högst 40 000 000 aktier. Aktiekapitalet är denominerat i svenska kronor. Bolagets aktier är emitterade enligt svensk lag och registrerade i ett avstämningsregister enligt lagen (1998:1479) om kontoföring av finansiella instrument. Euroclear Sweden AB (tidigare VPC) med adress: Euroclear Sweden AB, Box 191, 101 23 Stockholm har hand om detta register och kontoföringen av aktier. Bolaget upprättar aktier enligt svensk rätt och regleras av aktiebolagslagen (2005:551). Bolagets aktier har ISIN-kod SE0006256558.

### Aktiekapitalets utveckling

| År   | Händelse                     | Förändring av antalet aktier | Antal aktier | Förändring av aktiekapital | Aktiekapital | Kvotvärde |
|------|------------------------------|------------------------------|--------------|----------------------------|--------------|-----------|
| 2000 | Nybildning                   | 100 000                      | 100 000      | 100 000                    | 100 000      | 1         |
| 2000 | Nyemission                   | 3 000                        | 103 000      | 3 000                      | 103 000      | 1         |
| 2003 | Inlösen av teckningsoptioner | 1 500                        | 104 500      | 1 500                      | 104 500      | 1         |
| 2014 | Fondemission                 | -                            | 104 500      | 3 000 000                  | 3 104 500    | 29,71     |
| 2014 | Split 100:1                  | 10 345 500                   | 10 450 000   | -                          | 3 104 500    | 0,2971    |
| 2014 | Nyemission                   | 370 968                      | 10 820 968   | 110 208                    | 3 214 708    | 0,2971    |
| 2015 | Nyemission*                  | 500 000                      | 11 320 968   | 148 333                    | 3 363 041    | 0,2971    |

\* Avser optionsbevis utställda till ledande befattningshavare som omvandlats till aktier.

## AKTIEÄGARSTRUKTUR

I tabellen nedan beskrivs Absolents ägarstruktur den 31 december 2016.

| <b>Aktieägare</b>                      | <b>Antal aktier</b> | <b>Ägarandel</b> |
|----------------------------------------|---------------------|------------------|
| Mexab Industri AB                      | 3 962 617           | 35,0%            |
| Melker Schörling Tjänste AB            | 2 541 806           | 22,5%            |
| Westh Ventures AB                      | 1 567 500           | 13,8%            |
| CH Svanberg AB                         | 1 037 337           | 9,2%             |
| Tony Landh                             | 287 580             | 2,5%             |
| Ola Burenius                           | 270 000             | 2,4%             |
| Lannebo fonder                         | 166 633             | 1,5%             |
| Pontus Broberg med familj              | 135 615             | 1,2%             |
| Mikael Ekdahl AB                       | 111 800             | 1,0%             |
| Jan Berndtsson                         | 104 633             | 0,9%             |
| Försäkringsaktiebolaget Avanza Pension | 85 568              | 0,8%             |
| Ulf Dackemark                          | 65 000              | 0,6%             |
| Mats Larsson                           | 61 600              | 0,5%             |
| Göran Källebo                          | 40 251              | 0,4%             |
| Linnea Invest AB                       | 35 000              | 0,3%             |
| Ulrik Svensson                         | 35 000              | 0,3%             |
| Övriga                                 | 813 028             | 7,2%             |
| <b>Totalt</b>                          | <b>11 320 968</b>   | <b>100,0%</b>    |

## FÖRVALTNINGSBERÄTTELSE

### Information om verksamheten

Bolaget utvecklar och tillverkar filterutrustning för rening av förorenad industriluft, så kallad processluft, som innehåller oljedimma, oljerök eller stoft. Bolagets slutkunder är främst aktiva inom metallbearbetande industrier såsom fordon-, flyg-, elektronik-, medicin- och stålindustrin. Bolaget har produktutveckling och tillverkning i Sverige, Storbritannien, Tyskland och USA och är verksamt globalt främst via distributörer. Bolagets produkter säljs idag under fyra varumärken: Absolent, Filtermist, Avani och Bristol.

### Väsentliga händelser under räkenskapsåret

För sjunde året i rad redovisas en ökad omsättning och vinst för Absolent Group AB. Det är extra glädjande att kunna förbättra både försäljning och vinstnivå samtidigt som Bolagets största marknad, den amerikanska, uppvisat en avvaktade inställning till investeringar under året. Det visar på en styrka Absolent har som företagsgrupp med verksamhet på flera olika marknader. Denna styrka till trots blev totala omsättningen och vinstnivån något under förväntningarna på grund av av den sviktande USA-marknaden.

I mars 2016 mottog dotterbolagen, Filtermist och Absolent AB, i samarbete, en större strategisk order från en värenommerad europeisk biltillverkare. Ordervärdet uppgick till ca 20 miljoner kronor.

Under våren lanserade Absolent AB nya oljedimavskiljningsprodukten A10, den första enheten i nya produktfamiljen A-Line.

Samtidigt lanserade Filtermist den nya produktfamiljen Infinity, avsedd för asiatiska marknader.

I april utsågs Axel Berntsson till ny VD i dotterbolaget Absolent AB. Tidigare VD, Tony Landh, övergick samtidigt till positionen som koncernchef på heltid.

I november förvärvades bolaget Multifan Systems Ltd i Storbritannien med avsikt att stärka Filtermists position i segmentet Centralsystem samt inom servicesegmentet för samma kundgrupp.

### Förväntad framtida utveckling samt risker och osäkerhetsfaktorer

#### Förväntad framtida utveckling

På grund av uppenbara hälsorisker för befolkningen med dagens luftkvalité präglas många marknader

och länder av ett ökat fokus på miljöfrämjande åtgärder. FNs miljöarbete och massmedias rapportering bidrar ytterligare, på ett positivt sätt, till ett ökat medvetande avseende dessa hälsorisker förorsakade av förorenad luft. Denna medvetenhet bedöms gynna försäljningen av bolagets produkter för lång tid framöver.

Maskinbranschens utveckling mot allt snabbare och effektivare bearbetning gynnar bolagets marknadsposition och också då försäljningen.

Med en växande marknad och en stark marknadsposition bedömer styrelsen att Bolaget även fortsättningsvis kommer att utvecklas på ett stabilt och positivt sätt.

### Risker och osäkerhetsfaktorer

#### Konjunkturberoende

Majoriteten av Absolents slutkunder är verksamma i konjunkturberoende branscher såsom fordon-, flyg-, elektronik-, stål- och tillverkningsindustrin. Därmed är Absolents försäljning beroende av kundens investeringsvilja, vilken i sin tur påverkas av konjunkturförhållanden. En svag konjunktur i hela eller delar av världen påverkar såväl Bolagets omsättning som resultat.

#### Konkurrens och teknisk utveckling

Absolent anser att dess framgångar är delvis beroende av Bolagets förmåga att utveckla nya produkter samt att kontinuerligt vidareutveckla befintliga produkter. Konkurrensen kan även öka i takt med att marknaden växer och den tekniska utvecklingen kan förändras på ett ofördelaktigt sätt. Det finns ett antal aktörer verksamma inom samma eller liknande affärsområden med större finansiella och organisatoriska resurser. Dessa aktörer kan komma att påverka Bolagets konkurrenssituation genom aggressiv prissättning, lansering av konkurrenskraftiga produkter eller genom försäljning av paketlösningar där Bolagets produkter kan komma att ersättas.

#### Distributionspartners

Bolaget förlitar sig till stor del på distributörer för sin globala försäljning av sina produkter.

Relationen med distributörerna är därmed av stor vikt för Bolaget. Om flertalet av Bolagets nuvarande distributörer väljer bort Absolent AB/Filtermist/Bristol i sitt sortiment, eller om distributören drabbas av finansiellt obestånd, kan detta signifikant påverka Bolagets ställning.

## FÖRVALTNINGSBERÄTTELSE (fortsättning)

### *Leverantörer*

Bolaget är på kort sikt beroende av ett fåtal leverantörer. Bolagets förmåga att leverera högkvalitativa produkter bygger på ett fungerande samarbete med dess leverantörer. Leverantörernas förmåga att säkerställa kvalitén och leveransen av ingångna avtal är därmed mycket viktigt för Bolaget.

### *Expansion och förvärv*

I samband med Bolagets expansion har förvärv av bolag genomförts. Det finns alltid risker förknippade med företagsförvärv. Dessa risker är exempelvis integration av ett förvärvat bolag, att nyckelpersoner lämnar det förvärvade bolaget, risker förknippade med att distributionspartners, kunder och leverantörer till det förvärvade bolaget säger upp befintliga avtal, med mera.

Därmed kan Bolaget inte garantera att samtliga förvärv blir lyckade affärer. Expansionen av Bolaget innebär att Bolaget ska starta upp eller expandera befintlig verksamhet på ett flertal geografiska marknader. En expansion innebär investeringar i uppbyggande av lokala verksamheter. Det är dock inte alltid garanterat att dessa investeringar kommer generera en positiv avkastning, då lokala marknadsförhållanden kan variera i stor utsträckning.

### *Produktgarantier*

Bolaget omfattas av produktansvar och garantier utifall Bolagets produkter skulle innehålla defekter eller orsaka personskada eller skada på egendom. Produktansvar, garantier och återkallanden kan ha en negativ inverkan på Bolagets verksamhet och dess finansiella resultat.

### *Politiska risker*

Bolagets produkter stöds av ökade regleringar och arbetsmiljölågstiftning inom verkstadindustrin. En väsentlig förändring av nuvarande regleringar på de marknader som Bolaget är verksamt kan ha signifikant inverkan på Bolagets resultat och utveckling.

### *Legala risker*

Verksamheten omfattas av många lagar i olika länder, bestämmelser, regler, överenskommelser och riktlinjer, däribland sådana som avser, hälsa och säkerhet, handelsrestriktioner, konkurrensrättsliga regleringar och valutaregleringar. Förändringar i befintligt regelverk där Bolaget är verksam kan komma att påverka Bolagets resultat negativt.

### *Miljörisker*

Flertalet av Bolagets bolag bedriver verksamhet som är tillstånds- eller anmälningspliktig enligt aktuell lokal miljölågstiftning. Förändringar i lågstiftning och myndighetsregleringar kan kräva ytterligare investeringar och ökade kostnader för Bolaget som helhet. Vidare kan större förändringar i lokal miljölågstiftning begränsa Bolagets nuvarande verksamhet.

### *Nyckelpersoner och resursbegränsningar*

Bolagets framgångar beror i stor utsträckning på kärnkompetensen hos ett fåtal medarbetare. Förlusten av kärnkompetensen i Bolaget, om den anställda säger upp sig, kan medföra betydande förluster för Bolagets framtida räkning. Bolaget har begränsade resurser operativt såväl som finansiellt. Dåligt resursutnyttjande och ineffektivitet i Bolaget kan även få betydande negativa konsekvenser för Bolaget som helhet.

### *Ägare med betydande inflytande*

Huvudägarna innehar tillsammans en betydande andel av aktierna och kan således utöva betydande inflytande över styrelsen samt i samband med bolagsstämma.

## **Finansiella risker**

### **Valutarisker**

Bolagets försäljning sker i stor utsträckning i utländska valutor såsom euro, amerikanska dollar samt brittiska pund. Vidare sker produktion och inköp till viss del från utlandet där ovan nämnda valutor kan påverka produktions- och inköpspriser. Fluktationer i dessa valutor kan få signifikanta effekter på Bolagets resultat och finansiella ställning.

## FÖRVALTNINGSBERÄTTELSE (fortsättning)

### Ränterisker

Räntefluktationer påverkar Bolagets räntenetto och kassaflöden och kan ha negativ inverkan på Bolagets finansiella resultat. Vidare finansierar Bolagets kunder via finansiella instrument som påverkas av förändringar i marknadsräntor. En hög räntesats och försämrade finansieringsmöjligheter kan även minska kundernas benägenhet att genomföra nya investeringar.

### Kreditrisker

Bolagets direkt- och slutkunder är spridda i hela världen och kan påverkas av interna såväl som lokala och globala finansiella problem. Därmed exponeras Bolaget för kreditrisker i Bolagets kundfordringar.

### Skatterisker

Bolagets verksamhet finns i ett antal länder och bedrivs i enlighet med Bolagets tolkning av gällande skattelagar, skatteavtal och bestämmelser i de berörda länderna. Dock kan det inte uteslutas att Bolagets tolkning av tillämpliga lagar, skatteavtal och bestämmelser är felaktig eller att sådana regler ändras och har retroaktiv verkan.

### Forskning och utveckling

Forskning och utveckling är en central del i Bolagets verksamhet och bedrivs i egen regi främst hos Absolent AB men även hos Filtermist och Bristol. Utvecklingsprojekten genomförs enligt en strukturerad gatewayprocess med förutbestämda avstämningar och målsättningar för varje delmoment.

### Miljöpåverkan

Absolent bedömer att verksamheten i allt väsentligt bedrivs i enlighet med tillämpliga lagar och regler avseende miljö. Ett antal bolag inom Bolaget bedriver verksamhet som är tillstånds-

eller anmälningspliktigt enligt tillämplig lokal miljölagstiftning. Dessa verksamheter står följaktligen under tillsyn av verbörliga myndigheter. Absolent tillser löpande att alla väsentliga tillämpliga anmälningskyldigheter fullgörs. Anmälningsplikten i Lidköping avser anläggning för tvättning av filter, vilket främjar miljöbalkens mål. Verksamheten bedöms ej medföra någon olägenhet ur miljö- eller hälsoskyddssynpunkt.

### Ägarförhållanden

Huvudägarna av bolaget per balansdagen är Mexab Industri AB 35,0 (0) %, Melker Schörling Tjänste AB 22,5 (57,4)%, Westh Ventures AB 13,8 (13,8) % samt CH Svanberg AB 9,2 (0) %.



## FLERÅRSRESULTAT

| <b>Flerårsöversikt koncernen</b>                                                      | <b>2016</b> | <b>2015</b> | <b>2014</b> | <b>2013</b> |
|---------------------------------------------------------------------------------------|-------------|-------------|-------------|-------------|
| Omsättning (Tkr)                                                                      | 411 453     | 399 130     | 272 471     | 209 224     |
| Försäljningstillväxt (%)                                                              | 3,1%        | 46,5%       | 30,2%       | 10,2%       |
| Rörelseresultat före avskrivning på immateriella tillgångar EBITA (Tkr) <sup>1)</sup> | 82 676      | 76 286      | 58 804      | 52 934      |
| Rörelsemarginal (EBITA %)                                                             | 20,1%       | 19,1%       | 21,6%       | 25,3%       |
| Goodwill avskrivningar (Tkr) <sup>1)</sup>                                            | -3 801      | -2 564      | -21 985     | -21 434     |
| Resultat före finansiella poster (EBIT Tkr)                                           | 78 875      | 73 722      | 36 819      | 31 500      |
| Rörelsemarginal före finansiella poster (%)                                           | 19,2%       | 18,5%       | 13,5%       | 15,1%       |
| Kassaflöde från den löpande verksamheten (Tkr)                                        | 49 357      | 49 518      | 47 536      | 42 834      |
| Balansomslutning (tkr)                                                                | 283 014     | 228 071     | 166 618     | 144 287     |
| Soliditet (%)                                                                         | 75,5%       | 72,5%       | 62,9%       | 38,4%       |
| Nettokassa (+) / Nettoskuld (-) (Tkr)                                                 | 62 714      | 37 422      | 34 650      | -21 372     |
| Resultat per aktie (kr) <sup>2)</sup>                                                 | 5,65        | 5,05        | 1,91        | 1,61        |
| Resultat per aktie exklusive goodwillavskrivningar (kr) <sup>1)2)</sup>               | 5,98        | 5,27        | 3,94        | 3,66        |
| Eget kapital per aktie (kr) <sup>2)</sup>                                             | 18,87       | 14,61       | 9,69        | 5,30        |
| Antal aktier vid årets slut <sup>2)</sup>                                             | 11 320 968  | 11 320 968  | 10 820 968  | 10 450 000  |
| Antal anställda                                                                       | 160         | 148         | 102         | 89          |

1) Moderbolaget och Koncernen tillämpar inte IFRS/IAS 36. Därmed genomför Koncernen inte en nedskrivningsprövning av goodwill vid årets slut. Koncernen skriver istället av goodwill linjärt under fem alternativt tio år, varav majoriteten skrivs av under tio år.

2) Justerat efter aktiesplit om (100:1) per den 13 juni 2014.

**Förslag till resultatdisposition (kr)**

|                                                           |                    |
|-----------------------------------------------------------|--------------------|
| Styrelsen föreslår att till förfogande stående vinstmedel |                    |
| Överkursfond                                              | 32 509 900         |
| Balanserat resultat                                       | 83 720 476         |
| Årets resultat                                            | 5 957 532          |
|                                                           | <b>122 187 908</b> |
| disponeras så att                                         |                    |
| till aktieägare utdelas (0,90 kronor per aktie)           | 10 188 871         |
| i ny räkning överföres                                    | 111 999 037        |
|                                                           | <b>122 187 908</b> |

## KONCERNENS RESULTATRÄKNING

|                                                  | Not     | 2016-01-01<br>-2016-12-31 | 2015-01-01<br>-2015-12-31 |
|--------------------------------------------------|---------|---------------------------|---------------------------|
| Nettoomsättning                                  | 2       | 411 453                   | 399 130                   |
| Kostnad för sålda varor                          | 3       | -227 416                  | -223 517                  |
| <b>Bruttoresultat</b>                            |         | <b>184 037</b>            | <b>175 613</b>            |
| Försäljningskostnader                            |         | -61 474                   | -54 035                   |
| Administrationskostnader                         |         | -37 818                   | -35 852                   |
| Forsknings- och utvecklingskostnader             |         | -9 124                    | -9 145                    |
| Övriga rörelseintäkter                           |         | 5 461                     | 455                       |
| Övriga rörelsekostnader                          |         | -2 207                    | -3 314                    |
| <b>Rörelseresultat (EBIT)</b>                    | 3,4,5,6 | <b>78 875</b>             | <b>73 722</b>             |
| <i>Resultat från finansiella poster</i>          |         |                           |                           |
| Övriga ränteintäkter och liknande resultatposter | 9       | 1 710                     | 170                       |
| Räntekostnader och liknande resultatposter       | 10      | -123                      | -241                      |
|                                                  |         | <b>1 587</b>              | <b>-71</b>                |
| <b>Resultat efter finansiella poster</b>         |         | <b>80 462</b>             | <b>73 651</b>             |
| Skatt på årets resultat                          | 12      | -16 546                   | -16 502                   |
| <b>Årets resultat</b>                            |         | <b>63 916</b>             | <b>57 149</b>             |
| <b>Hänförligt till</b>                           |         |                           |                           |
| <b>Moderföretagets aktieägare</b>                |         | <b>63 916</b>             | <b>57 149</b>             |
| <b>Minoritetsintresse</b>                        |         | <b>0</b>                  | <b>0</b>                  |



## KONCERNENS BALANSRÄKNING

|                                              | Not | 2016-12-31     | 2015-12-31     |
|----------------------------------------------|-----|----------------|----------------|
| <b>TILLGÅNGAR</b>                            |     |                |                |
| <b><i>Anläggningstillgångar</i></b>          |     |                |                |
| <i>Immateriella anläggningstillgångar</i>    |     |                |                |
| Goodwill                                     | 13  | 37 781         | 25 811         |
| Övriga immateriella anläggningstillgångar    | 14  | 2 508          | 2 252          |
|                                              |     | <b>40 289</b>  | <b>28 064</b>  |
| <i>Materiella anläggningstillgångar</i>      |     |                |                |
| Byggnader och mark                           | 15  | 42 375         | 53 820         |
| Maskiner och andra tekniska anläggningar     | 16  | 7 411          | 8 268          |
| Inventarier, verktyg och installationer      | 17  | 3 228          | 2 339          |
| Pågående nyanläggning avseende byggnad       | 18  | 1 302          | 761            |
|                                              |     | <b>54 316</b>  | <b>65 187</b>  |
| <i>Finansiella anläggningstillgångar</i>     |     |                |                |
| Andra långfristiga värdepappersinnehav       | 21  | 20             | 20             |
|                                              |     | <b>20</b>      | <b>20</b>      |
| <b>Summa anläggningstillgångar</b>           |     | <b>94 625</b>  | <b>93 271</b>  |
| <b><i>Omsättningstillgångar</i></b>          |     |                |                |
| <i>Varulager m.m.</i>                        |     |                |                |
| Råvaror och förnödenheter                    |     | 14 823         | 11 161         |
| Varor under tillverkning                     |     | 1 372          | 941            |
| Färdiga varor och handelsvaror               |     | 24 038         | 22 793         |
|                                              |     | <b>40 233</b>  | <b>34 895</b>  |
| <i>Kortfristiga fordringar</i>               |     |                |                |
| Kundfordringar                               |     | 77 121         | 53 551         |
| Övriga fordringar                            |     | 2 036          | 3 080          |
| Förutbetalda kostnader och upplupna intäkter | 22  | 5 838          | 4 845          |
|                                              |     | <b>84 995</b>  | <b>61 476</b>  |
| Kassa och bank                               | 23  | 63 161         | 38 429         |
| <b>Summa omsättningstillgångar</b>           |     | <b>188 389</b> | <b>134 800</b> |
| <b>SUMMA TILLGÅNGAR</b>                      |     | <b>283 014</b> | <b>228 071</b> |

## KONCERNENS BALANSRÄKNING

|                                                                | Not | 2016-12-31     | 2015-12-31     |
|----------------------------------------------------------------|-----|----------------|----------------|
| <b>EGET KAPITAL OCH SKULDER</b>                                |     |                |                |
| <i><b>Eget kapital</b></i>                                     |     |                |                |
| Aktiekapital                                                   | 24  | 3 363          | 3 363          |
| Övrigt tillskjutet kapital                                     |     | 32 510         | 32 510         |
| Annat eget kapital inklusive årets resultat                    |     | 177 729        | 129 485        |
| <b>Eget kapital hänförligt till moderföretagets aktieägare</b> |     | <b>213 602</b> | <b>165 358</b> |
| <i><b>Avsättningar</b></i>                                     |     |                |                |
| Uppskjuten skatteskuld                                         | 25  | 5 845          | 5 477          |
| Övriga avsättningar                                            | 25  | 519            | 4 358          |
|                                                                |     | <b>6 364</b>   | <b>9 835</b>   |
| <i><b>Långfristiga skulder</b></i>                             |     |                |                |
| Skulder till kreditinstitut                                    | 26  | 447            | 521            |
|                                                                |     | <b>447</b>     | <b>521</b>     |
| <i><b>Kortfristiga skulder</b></i>                             |     |                |                |
| Checkräkningskredit                                            | 27  | 0              | 486            |
| Förskott från kunder                                           |     | 3 314          | 7 126          |
| Leverantörsskulder                                             |     | 26 216         | 21 587         |
| Aktuella skatteskulder                                         |     | 5 491          | 4 651          |
| Övriga skulder                                                 |     | 5 106          | 2 640          |
| Upplupna kostnader och förutbetalda intäkter                   | 28  | 22 474         | 15 867         |
|                                                                |     | <b>62 601</b>  | <b>52 357</b>  |
| <b>SUMMA EGET KAPITAL OCH SKULDER</b>                          |     | <b>283 014</b> | <b>228 071</b> |

## RAPPORT ÖVER FÖRÄNDRINGAR I KONCERNENS EGNA KAPITAL

|                                   | Aktiekapital | Övrigt<br>tillskjutet<br>kapital | Annat eget<br>kapitel inkl.<br>årets resultat | Totalt         |
|-----------------------------------|--------------|----------------------------------|-----------------------------------------------|----------------|
| Ingående balans 2015-01-01        | 3 215        | 23 144                           | 78 471                                        | 104 830        |
| <i>Transaktioner med ägare</i>    |              |                                  |                                               |                |
| Nyemission                        | 148          | 9 366                            | 0                                             | 9 514          |
| Lämnad utdelning                  | 0            | 0                                | -6 492                                        | -6 492         |
| Omräkningsdifferenser             | 0            | 0                                | 357                                           | 357            |
| Årets resultat                    | 0            | 0                                | 57 149                                        | 57 149         |
| <b>Utgående balans 2015-12-31</b> | <b>3 363</b> | <b>32 510</b>                    | <b>129 485</b>                                | <b>165 358</b> |
| <i>Transaktioner med ägare</i>    |              |                                  |                                               |                |
| Lämnad utdelning                  | 0            | 0                                | -9 057                                        | -9 057         |
| Omräkningsdifferenser             | 0            | 0                                | -6 615                                        | -6 615         |
| Årets resultat                    | 0            | 0                                | 63 916                                        | 63 916         |
| <b>Utgående balans 2016-12-31</b> | <b>3 363</b> | <b>32 510</b>                    | <b>177 729</b>                                | <b>213 602</b> |

## KONCERNENS KASSAFLÖDESANALYS

|                                                                                     | Not       | 2016-01-01<br>-2016-12-31 | 2015-01-01<br>-2015-12-31 |
|-------------------------------------------------------------------------------------|-----------|---------------------------|---------------------------|
| <b>Den löpande verksamheten</b>                                                     |           |                           |                           |
| Rörelseresultat                                                                     |           | 78 875                    | 73 722                    |
| <i>Justering för poster som inte ingår i kassaflödet</i>                            |           |                           |                           |
| Avskrivningar och nedskrivningar                                                    |           | 8 784                     | 6 282                     |
| Orealiserade valutakursdifferenser                                                  |           | -1 551                    | 428                       |
| Förändring garantiavsättning                                                        |           | -3 844                    | 3 567                     |
| Realisationsresultat anläggningstillgångar                                          |           | -63                       | -68                       |
|                                                                                     |           | <b>82 201</b>             | <b>83 931</b>             |
| Erhållen ränta                                                                      |           | 51                        | 170                       |
| Erlagd ränta                                                                        |           | -127                      | -240                      |
| Betald inkomstskatt                                                                 |           | -15 035                   | -15 163                   |
| <b>Kassaflöde från den löpande verksamheten före förändringar av rörelsekapital</b> |           |                           |                           |
|                                                                                     |           | <b>67 090</b>             | <b>68 698</b>             |
| <i>Förändringar i rörelsekapital</i>                                                |           |                           |                           |
| Förändring av varulager                                                             |           | -3 367                    | 7 330                     |
| Förändring av rörelsefordringar                                                     |           | -20 565                   | -3 089                    |
| Förändring av rörelseskulder                                                        |           | 6 199                     | -23 421                   |
| <b>Kassaflöde från den löpande verksamheten</b>                                     |           |                           |                           |
|                                                                                     |           | <b>49 357</b>             | <b>49 518</b>             |
| <i>Investeringsverksamheten</i>                                                     |           |                           |                           |
| Förvärv av dotterbolag                                                              |           | -11 687                   | -9 947                    |
| Förvärv av anläggningstillgångar                                                    |           | -8 110                    | -38 548                   |
| Avyttring av anläggningstillgångar                                                  |           | 6 801                     | 470                       |
| <b>Kassaflöde från investeringsverksamheten</b>                                     |           |                           |                           |
|                                                                                     |           | <b>-12 996</b>            | <b>-48 025</b>            |
| <i>Finansieringsverksamheten</i>                                                    |           |                           |                           |
| Nyemission                                                                          |           | 0                         | 9 515                     |
| Upptagna lån                                                                        |           | -601                      | 1 031                     |
| Amortering av skuld                                                                 |           | 0                         | -12 293                   |
| Utbetald utdelning                                                                  |           | -9 057                    | -6 492                    |
| <b>Kassaflöde från finansieringsverksamheten</b>                                    |           |                           |                           |
|                                                                                     |           | <b>-9 658</b>             | <b>-8 239</b>             |
| <b>Årets kassaflöde</b>                                                             |           |                           |                           |
|                                                                                     |           | <b>26 703</b>             | <b>-6 746</b>             |
| <b>Likvida medel vid årets början</b>                                               |           |                           |                           |
|                                                                                     |           | <b>38 429</b>             | <b>44 512</b>             |
| <b>Kursdifferens i likvida medel</b>                                                |           |                           |                           |
|                                                                                     |           | <b>-1 971</b>             | <b>663</b>                |
| <b>Likvida medel vid årets slut</b>                                                 |           |                           |                           |
|                                                                                     | <b>23</b> | <b>63 161</b>             | <b>38 429</b>             |

## MODERBOLAGETS RESULTATRÄKNING

|                                                  | Not       | 2016-01-01<br>-2016-12-31 | 2015-01-01<br>-2015-12-31 |
|--------------------------------------------------|-----------|---------------------------|---------------------------|
| Nettoomsättning                                  |           | 1 483                     | 3 135                     |
| <b>Bruttoresultat</b>                            |           | <b>1 483</b>              | <b>3 135</b>              |
| Administrationskostnader                         |           | -8 635                    | -8 185                    |
| Övriga rörelseintäkter                           |           | 31                        | 0                         |
| Övriga rörelsekostnader                          |           | 0                         | -246                      |
| <b>Rörelseresultat (EBIT)</b>                    | 3,4,5,6,7 | <b>-7 121</b>             | <b>-5 296</b>             |
| <i>Resultat från finansiella poster</i>          |           |                           |                           |
| Resultat från andelar i koncernföretag           | 8         | 6 007                     | 0                         |
| Övriga ränteintäkter och liknande resultatposter | 9         | 837                       | 261                       |
| Räntekostnader och liknande resultatposter       | 10        | 0                         | -53                       |
|                                                  |           | <b>6 844</b>              | <b>208</b>                |
| <b>Resultat efter finansiella poster</b>         |           | <b>-277</b>               | <b>-5 088</b>             |
| Bokslutsdispositioner                            | 11        | 6 235                     | 5 104                     |
| <b>Resultat före skatt</b>                       |           | <b>5 958</b>              | <b>16</b>                 |
| Skatt på årets resultat                          | 12        | 0                         | -16                       |
| <b>Årets resultat</b>                            |           | <b>5 958</b>              | <b>0</b>                  |

## MODERBOLAGETS BALANSRÄKNING

|                                              | Not   | 2016-12-31     | 2015-12-31     |
|----------------------------------------------|-------|----------------|----------------|
| <b>TILLGÅNGAR</b>                            |       |                |                |
| <b>Anläggningstillgångar</b>                 |       |                |                |
| <i>Immateriella anläggningstillgångar</i>    |       |                |                |
| Övriga immateriella anläggningstillgångar    | 14    | 535            | 670            |
|                                              |       | <b>535</b>     | <b>670</b>     |
| <i>Materiella anläggningstillgångar</i>      |       |                |                |
| Inventarier, verktyg och installationer      | 17    | 82             | 0              |
|                                              |       | <b>82</b>      | <b>0</b>       |
| <i>Finansiella anläggningstillgångar</i>     |       |                |                |
| Andelar i koncernföretag                     | 19,20 | 131 757        | 131 757        |
| Fordringar hos koncernföretag                |       | 9 232          | 5 161          |
|                                              |       | <b>140 989</b> | <b>136 918</b> |
| <b>Summa anläggningstillgångar</b>           |       | <b>141 606</b> | <b>137 588</b> |
| <b>Omsättningstillgångar</b>                 |       |                |                |
| <i>Kortfristiga fordringar</i>               |       |                |                |
| Fordringar hos koncernföretag                |       | 236            | 76             |
| Aktuell skattefordran                        |       | 126            | 124            |
| Övriga fordringar                            |       | 151            | 41             |
| Förutbetalda kostnader och upplupna intäkter | 22    | 360            | 172            |
|                                              |       | <b>873</b>     | <b>413</b>     |
| Kassa och bank                               | 23    | 4 618          | 582            |
| <b>Summa omsättningstillgångar</b>           |       | <b>5 491</b>   | <b>995</b>     |
| <b>SUMMA TILLGÅNGAR</b>                      |       | <b>147 097</b> | <b>138 583</b> |

## MODERBOLAGETS BALANSRÄKNING

|                                              | Not | 2016-12-31     | 2015-12-31     |
|----------------------------------------------|-----|----------------|----------------|
| <b>EGET KAPITAL OCH SKULDER</b>              |     |                |                |
| <b>Eget kapital</b>                          |     |                |                |
| <i>Bundet eget kapital</i>                   |     |                |                |
| Aktiekapital                                 | 24  | 3 363          | 3 363          |
| Reservfond                                   |     | 918            | 918            |
|                                              |     | <b>4 281</b>   | <b>4 281</b>   |
| <i>Fritt eget kapital</i>                    |     |                |                |
| Överkursfond                                 |     | 32 510         | 32 510         |
| Balanserat resultat                          |     | 83 720         | 92 777         |
| Årets resultat                               |     | 5 958          | 0              |
|                                              |     | <b>122 188</b> | <b>125 287</b> |
|                                              |     | <b>126 469</b> | <b>129 568</b> |
| <i>Kortfristiga skulder</i>                  |     |                |                |
| Leverantörsskulder                           |     | 27             | 34             |
| Skulder till koncernföretag                  |     | 18 492         | 6 140          |
| Övriga skulder                               |     | 119            | 132            |
| Upplupna kostnader och förutbetalda intäkter | 28  | 1 990          | 2 709          |
|                                              |     | <b>20 628</b>  | <b>9 015</b>   |
| <b>SUMMA EGET KAPITAL OCH SKULDER</b>        |     | <b>147 097</b> | <b>138 583</b> |

## MODERBOLAGETS FÖRÄNDRINGAR I EGET KAPITAL

|                                   | Aktie-<br>kapital | Reserv-<br>fond | Överkurs-<br>fond | Balanserat<br>resultat | Årets<br>resultat | Totalt         |
|-----------------------------------|-------------------|-----------------|-------------------|------------------------|-------------------|----------------|
| Ingående balans 2015-01-01        | 3 215             | 918             | 23 144            | 71 877                 | 27 392            | 126 546        |
| Omföring resultat föregående år   | 0                 | 0               | 0                 | 27 392                 | -27 392           | 0              |
| <i>Transaktioner med ägare</i>    |                   |                 |                   |                        |                   |                |
| Nyemission                        | 148               | 0               | 9 366             | 0                      | 0                 | 9 514          |
| Lämnad utdelning                  | 0                 | 0               | 0                 | -6 492                 | 0                 | -6 492         |
| Årets resultat                    | 0                 | 0               | 0                 | 0                      | 0                 | 0              |
| <b>Utgående balans 2015-12-31</b> | <b>3 363</b>      | <b>918</b>      | <b>32 510</b>     | <b>92 777</b>          | <b>0</b>          | <b>129 568</b> |
| Omföring resultat föregående år   | 0                 | 0               | 0                 | 0                      | 0                 | 0              |
| <i>Transaktioner med ägare</i>    |                   |                 |                   |                        |                   |                |
| Lämnad utdelning                  | 0                 | 0               | 0                 | -9 057                 | 0                 | -9 057         |
| Årets resultat                    | 0                 | 0               | 0                 | 0                      | 5 958             | 5 958          |
| <b>Utgående balans 2016-12-31</b> | <b>3 363</b>      | <b>918</b>      | <b>32 510</b>     | <b>83 720</b>          | <b>5 958</b>      | <b>126 469</b> |



## KASSAFLÖDESANALYS FÖR MODERBOLAGET

|                                                                                     | Not | 2016-12-31    | 2015-12-31    |
|-------------------------------------------------------------------------------------|-----|---------------|---------------|
| Den löpande verksamheten                                                            |     |               |               |
| Rörelseresultat                                                                     |     | -7 121        | -5 296        |
| Justeringar för poster som inte ingår i kassaflödet                                 |     |               |               |
| Avskrivningar och nedskrivningar                                                    |     | 141           | 2             |
| Orealiserade valutakursdifferenser                                                  |     | -405          | 0             |
|                                                                                     |     | <b>-7 385</b> | <b>-5 294</b> |
| Erhållen ränta                                                                      |     | 837           | 261           |
| Erlagd ränta                                                                        |     | 0             | -53           |
| Betald inkomstskatt                                                                 |     | 0             | -7            |
| <b>Kassaflöde från den löpande verksamheten före förändringar av rörelsekapital</b> |     | <b>-6 548</b> | <b>-5 093</b> |
| <i>Förändringar i rörelsekapital</i>                                                |     |               |               |
| Förändring av rörelsefordringar                                                     |     | -571          | 3 092         |
| Förändring av rörelseskulder                                                        |     | -1 057        | 4 393         |
| <b>Kassaflöde från den löpande verksamheten</b>                                     |     | <b>-8 176</b> | <b>2 392</b>  |
| <i>Investeringsverksamheten</i>                                                     |     |               |               |
| Förvärv av anläggningstillgångar                                                    |     | -88           | -672          |
| <b>Kassaflöde från investeringsverksamheten</b>                                     |     | <b>-88</b>    | <b>-672</b>   |
| <i>Finansieringsverksamheten</i>                                                    |     |               |               |
| Nyemission                                                                          |     | 0             | 9 514         |
| Förändring koncernmellanhavanden                                                    |     | 9 115         | -9 667        |
| Erhållen utdelning                                                                  |     | 6 007         | 0             |
| Utbetald utdelning                                                                  |     | -9 057        | -6 492        |
| Erhållet koncernbidrag                                                              |     | 6 235         | 5 104         |
| <b>Kassaflöde från finansieringsverksamheten</b>                                    |     | <b>12 300</b> | <b>-1 541</b> |
| <b>Årets kassaflöde</b>                                                             |     | <b>4 036</b>  | <b>179</b>    |
| <b>Likvida medel vid årets början</b>                                               |     | <b>582</b>    | <b>403</b>    |
| <b>Likvida medel vid årets slut</b>                                                 | 23  | <b>4 618</b>  | <b>582</b>    |

## NOTER

### NOT 1 Redovisningsprinciper m.m.

#### Allmänna redovisningsprinciper

Årsredovisningen har upprättats enligt årsredovisningslagen (1995:1554) och BFNAR 2012:1 Årsredovisning och koncernredovisning (K3).

#### Koncernredovisning

Koncernredovisningen är upprättad enligt förvärvsmetoden. Koncernredovisningen omfattar moderbolagets samt dess dotterbolag. Med dotterbolag avses de företag i vilka moderbolaget, direkt eller indirekt, har ett bestämmande inflytande. I normalfallet avser detta bolag där moderbolaget innehar mer än 50% av rösterna. I koncernredovisningen ingår dotterbolagen från den dagen Bolaget (Koncernen) erhåller bestämmande inflytande tills den dag det inte längre föreligger. Dotterbolagens redovisningsprinciper överensstämmer med Bolagets redovisningsprinciper i övrigt.

Transaktioner mellan koncernbolag, intäkter och kostnader liksom förändring av internvinst i lager, har eliminerats i koncernresultaträkningen.

I koncernredovisningen faller koncernbolagens bokslutsdispositioner bort och ingår i det redovisade resultatet efter avdrag för uppskjuten skatt. Detta innebär att koncernbolagens obeskattade reserver i Bolagets balansräkning fördelas mellan uppskjuten skatteskuld och eget kapital.

Utöver vad som framgår om bokslutsdispositioner och obeskattade reserver så överensstämmer samtliga i koncernredovisningen tillämpade redovisnings- och värderingsprinciper med de som beskrivs och tillämpas av moderbolaget.

#### Intäktsredovisning

Inkomsten redovisas till verkligt värde av vad företaget fått eller kommer att få. Det innebär att Bolaget redovisar inkomsten till nominellt värde (fakturabelopp) om Bolaget får ersättning i likvida medel direkt vid leveransen. Avdrag görs för lämnade rabatter.

#### Försäljning av varor

Vid försäljning av varor redovisas normalt inkomsten som intäkt när de väsentliga förmåner och risker som är förknippade med ägandet av varan har överförts från Bolaget till köparen.

#### Ränta, royalty och utdelning

Ersättning i form av ränta, royalty eller utdelning redovisas som intäkt när det är sannolikt att Bolaget kommer att få de ekonomiska fördelar som är förknippade med transaktionen och när

inkomsten kan beräknas på ett tillförlitligt sätt. Utdelning redovisas som intäkt när Bolagets rätt till betalning är säkerställd.

#### Låneutgifter

Låneutgifter för lånat kapital kostnadsförs i resultaträkningen i den period de uppstår.

#### Redovisning av leasingavtal

Bolaget och moderbolaget är leasetagare genom så kallade operationella leasingavtal då de ekonomiska risker och fördelar som är förknippade med tillgången inte har övergått till Bolaget. Leasingavgifterna inklusive en eventuell första förhöjd hyra redovisas som en kostnad linjärt över leasingperioden. Se vidare not 5.

#### Ersättning till anställda

Ersättningar till anställda avser alla typer av ersättningar som Bolaget lämnar till de anställda. Bolagets ersättningar innefattar bland annat löner, betald semester, betald frånvaro, bonus och ersättningar efter avslutad anställning (pensioner). Redovisning sker i takt med intjänandet. I moderbolaget och Bolaget finns endast avgiftsbestämda pensionsplaner. Som avgiftsbestämda planer klassificeras planer där fastställda avgifter betalas och det inte finns förpliktelser att betala något ytterligare, utöver dessa avgifter. Utgifter för avgiftsbestämda planer redovisas som en kostnad under den period de anställda utför de tjänster som ligger till grund för förpliktelsen.

#### Skatt

Total skatt utgörs av aktuell skatt och uppskjuten skatt. Skatter redovisas i resultaträkningen, utom då underliggande transaktion redovisas direkt mot eget kapital varvid tillhörande skatteeffekt redovisas i eget kapital.

#### Aktuell skatt

Aktuell skatt avser inkomstskatt för innevarande räkenskapsår samt den del av tidigare räkenskapsårs inkomstskatt som ännu inte redovisats. Aktuell skatt beräknas utifrån per den skattesats som gäller per balansdagen.

#### Uppskjuten skatt

Uppskjuten skatt är inkomstskatt som avser framtida räkenskapsår till följd av tidigare händelser. Redovisning sker enligt balansräkningsmetoden. Enligt denna redovisas uppskjutna skatteskulder och uppskjutna skattefordringar på temporära skillnader som uppstår mellan bokförda respektive skattemässiga värden för tillgångar och skulder samt

## NOTER

för övriga skattemässiga avdrag eller underskott. Uppskjutna skattefordringar netto redovisas mot uppskjutna skatteskulder endast om de kan betalas med ett nettobelopp. Uppskjuten skatt beräknas utifrån gällande skattesats på balansdagen. Effekter av förändringar i gällande skattesatser resultatförs i den period förändringen lagstads. Uppskjutna skattefordringar reduceras till den del det inte är sannolikt att den underliggande skattefordran kommer att kunna realiseras inom en överskådlig framtid. Uppskjuten skattefordran redovisas som finansiell anläggningstillgång och uppskjuten skatteskuld som avsättning.

### Anläggningstillgångar

Materiella och immateriella anläggningstillgångar redovisas till anskaffningsvärde minskat med ackumulerade avskrivningar och eventuella nedskrivningar. Materiella anläggningstillgångar har delats upp på betydande komponenter när komponenterna har väsentligt olika nyttjandeperioder.

Avskrivningsbart belopp utgörs av anskaffningsvärdet minskat med ett beräknat restvärde om detta är väsentligt. Avskrivning sker linjärt över den förväntade nyttjandeperioden.

*Följande avskrivningstider tillämpas:*

#### *Immateriella anläggningstillgångar*

|                     |         |
|---------------------|---------|
| Goodwill            | 5-10 år |
| Övriga immateriella | 5-10 år |

#### *Materiella anläggningstillgångar*

|                                          |          |
|------------------------------------------|----------|
| Byggnader                                | 15-50 år |
| Maskiner och andra tekniska anläggningar | 3-5 år   |
| Inventarier, verktyg och installationer  | 3-5 år   |

#### *Internt upparbetade immateriella anläggningstillgångar*

Moderbolaget och Bolaget tillämpar den s.k. "kostnadsföringsmodellen" avseende internt upparbetade immateriella anläggningstillgångar. Metoden innebär att samtliga interna utgifter för framtagande av en immateriell anläggningstillgång kostnadsförs direkt när de uppkommer.

### Finansiella instrument

Bolaget redovisar och värderar finansiella instrument till anskaffningsvärde. Kundfordringar och övriga kortfristiga fordringar redovisas till det lägsta av anskaffningsvärde och det belopp varmed de beräknas bli reglerade det vill säga med avdrag för befarande förluster. Leverantörsskulder och övriga

kortfristiga skulder redovisas till det belopp varmed de förväntas regleras.

Långfristiga fordringar och långfristiga skulder värderas efter första redovisningen till upplupet anskaffningsvärde.

### Varulager

Varulagret har värderats till det lägsta av dess anskaffningsvärde och dess nettoförsäljningsvärde på balansdagen. Med nettoförsäljningsvärdet avses varornas beräknade försäljningspris, minskat med försäljningskostnader. Den valda värderingsmetoden innebär att eventuell inkurans i varulagret har beaktats.

### Omräkning av poster i utländsk valuta

Fordringar och skulder i utländsk valuta har värderats till balansdagens kurs. Kursvinster och kursförluster på rörelsefordringar och rörelseskulder redovisas i rörelseresultatet medan kursvinster och kursförluster på finansiella fordringar och skulder redovisas som finansiella poster.

### Avsättningar

Bolaget omfattas av garantiåtagande avseende produktansvar och garantier utifall Bolagets produkter skulle innehålla defekter eller orsaka personskada eller skada på egendom. Garantiåtagande värderas till de belopp varmed de beräknas bli reglerade.

### Ändrade redovisningsprinciper

Bolaget har övergått till en funktionsindelad resultaträkning. Den funktionsindelade uppställningsformen har bedömts mer lämplig vid presentation av Bolagets kostnader utifrån de ändamål kostnaderna har använts till.

### Uppskattningar och bedömningar

Styrelsen bedömer att det inte finns några uppskattningar eller bedömningar av stor betydelse som kan påverka årsredovisningen för moderbolaget och koncernen.

## NOTER

### NOT 2 Nettoomsättningens fördelning

|                  | Koncernen      |                |
|------------------|----------------|----------------|
|                  | 2016           | 2015           |
| Sverige          | 27 311         | 26 193         |
| Övriga Norden    | 6 018          | 8 805          |
| Övriga Europa    | 199 930        | 167 014        |
| Nordamerika      | 120 680        | 144 444        |
| Övriga marknader | 57 514         | 52 674         |
| <b>Totalt</b>    | <b>411 453</b> | <b>399 130</b> |

### NOT 3 Av- och nedskrivningarnas fördelning per funktion

|                                      | Koncernen     |               | Moderbolaget |           |
|--------------------------------------|---------------|---------------|--------------|-----------|
|                                      | 2016          | 2015          | 2016         | 2015      |
| Kostnad sålda varor                  | -3 486        | -2 220        | 0            | 0         |
| Försäljningskostnader                | -4 141        | -3 055        | 0            | 0         |
| Administrationskostnader             | -941          | -907          | -140         | -2        |
| Forsknings- och utvecklingskostnader | -216          | -100          | 0            | 0         |
| <b>Totalt</b>                        | <b>-8 784</b> | <b>-6 282</b> | <b>-140</b>  | <b>-2</b> |

### NOT 4 Arvode till revisorer

|                                               | Koncernen |      | Moderbolaget |      |
|-----------------------------------------------|-----------|------|--------------|------|
|                                               | 2016      | 2015 | 2016         | 2015 |
| <i>Ernst &amp; Young</i>                      |           |      |              |      |
| Revisionsuppdraget                            | 435       | 470  | 150          | 185  |
| Revisionsverksamhet utöver revisionsuppdraget | 41        | 68   | 28           | 49   |
| Skatterådgivning                              | 23        | 13   | 5            | 13   |
| Övriga tjänster                               | 0         | 0    | 0            | 0    |
| <i>C C Yang &amp; Co</i>                      |           |      |              |      |
| Revisionsuppdraget                            | 66        | 25   | 0            | 0    |
| Revisionsverksamhet utöver revisionsuppdraget | 0         | 9    | 0            | 0    |
| Skatterådgivning                              | 0         | 11   | 0            | 0    |
| Övriga tjänster                               | 34        | 0    | 0            | 0    |
| <i>Clement Keys</i>                           |           |      |              |      |
| Revisionsuppdraget                            | 174       | 157  | 0            | 0    |
| Revisionsverksamhet utöver revisionsuppdraget | 47        | 98   | 0            | 0    |
| Skatterådgivning                              | 134       | 0    | 0            | 0    |
| Övriga tjänster                               | 46        | 0    | 0            | 0    |
| <i>Beijing Zhongpingjianhuahao Ltd</i>        |           |      |              |      |
| Revisionsuppdraget                            | 22        | 13   | 0            | 0    |
| Revisionsverksamhet utöver revisionsuppdraget | 0         | 0    | 0            | 0    |
| Skatterådgivning                              | 0         | 8    | 0            | 0    |
| Övriga tjänster                               | 0         | 0    | 0            | 0    |

## NOTER

### NOT 5 Operationella leasingavtal

|                                                                                      | Koncernen |       | Moderbolaget |      |
|--------------------------------------------------------------------------------------|-----------|-------|--------------|------|
|                                                                                      | 2016      | 2015  | 2016         | 2015 |
| Kostnadsförda leasingavgifter avseende operationella leasingavtal                    | 4 982     | 4 069 | 109          | 126  |
| Framtida minimileaseavgifter avseende ej uppsägningsbara operationella leasingavtal: |           |       |              |      |
| Ska betalas inom 1 år                                                                | 4 612     | 3 448 | 118          | 81   |
| Ska betalas inom 2-5 år                                                              | 4 888     | 5 216 | 96           | 24   |
| Ska betalas senare än 5 år                                                           | 0         | 702   | 0            | 0    |

Moderföretaget och koncernen har ingått följande väsentliga leasingavtal vilka redovisas som operationella leasingavtal: Hyra av fordon (variabel avgift baserad på ränta och nyttjande grad), hyra av lokaler (uppräknas årligen med fastighetsindex).

### NOT 6 Anställda och personalkostnader

| Medelantalet anställda  | 2016            |             | 2015            |             |
|-------------------------|-----------------|-------------|-----------------|-------------|
|                         | Antal anställda | Varav män % | Antal anställda | Varav män % |
| Moderbolaget            |                 |             |                 |             |
| Sverige                 | 2               | 100%        | 2               | 100%        |
|                         | <b>2</b>        | <b>100%</b> | <b>2</b>        | <b>100%</b> |
| Dotterbolag             |                 |             |                 |             |
| Sverige                 | 30              | 71%         | 28              | 73%         |
| Tyskland                | 27              | 71%         | 24              | 79%         |
| Kina                    | 9               | 44%         | 9               | 33%         |
| Singapore               | 1               | 100%        | 1               | 100%        |
| Storbritannien          | 68              | 79%         | 56              | 80%         |
| USA                     | 23              | 70%         | 28              | 71%         |
|                         | <b>158</b>      | <b>73%</b>  | <b>146</b>      | <b>74%</b>  |
| <b>Koncernen totalt</b> | <b>160</b>      | <b>74%</b>  | <b>148</b>      | <b>74%</b>  |

## NOTER

### NOT 6 Anställda och personalkostnader (fortsättning)

#### Löner och andra ersättningar

|                         | 2016                         |                                             | 2015                         |                                             |
|-------------------------|------------------------------|---------------------------------------------|------------------------------|---------------------------------------------|
|                         | Löner och andra ersättningar | Sociala kostnader (varav pensionskostnader) | Löner och andra ersättningar | Sociala kostnader (varav pensionskostnader) |
| Moderbolaget            | 2 867                        | 2 056<br>(1 000)                            | 3 462                        | 2 183<br>(846)                              |
| Dotterbolag             | 72 045                       | 16 447<br>(4 656)                           | 67 621                       | 15 600<br>(4 254)                           |
| <b>Koncernen totalt</b> | <b>74 912</b>                | <b>18 503</b><br><b>(5 656)</b>             | <b>71 083</b>                | <b>17 783</b><br><b>(5 100)</b>             |

Av Moderbolagets pensionskostnader avser 464 (f.å. 385) gruppen styrelse och VD.  
Av Koncernens pensionskostnader avser 1 511 (f.å. 784) gruppen styrelse och VD.

#### Löner och andra ersättningar fördelat mellan styrelseledamöter och VD resp. övriga anställda.

|                         | 2016                                 |                  | 2015                                 |                  |
|-------------------------|--------------------------------------|------------------|--------------------------------------|------------------|
|                         | Styrelse och VD (varav tantiem o.d.) | Övriga anställda | Styrelse och VD (varav tantiem o.d.) | Övriga anställda |
| Moderbolaget            | 1 834<br>(184)                       | 1 033            | 2 092<br>(566)                       | 1 370            |
| Dotterbolag             | 8 166<br>(1 361)                     | 63 879           | 5 159<br>(580)                       | 62 462           |
| <b>Koncernen totalt</b> | <b>10 000</b><br><b>(1 545)</b>      | <b>64 912</b>    | <b>7 251</b><br><b>(1 146)</b>       | <b>63 832</b>    |

#### Könsfördelning bland ledande befattningshavare

|                                                      | Koncernen  |            | Moderbolaget |            |
|------------------------------------------------------|------------|------------|--------------|------------|
|                                                      | 2016-12-31 | 2015-12-31 | 2016-12-31   | 2015-12-31 |
| Andel kvinnor i styrelsen                            | 0%         | 0%         | 0%           | 0%         |
| Andel män i styrelsen                                | 100%       | 100%       | 100%         | 100%       |
| Andel kvinnor bland övriga ledande befattningshavare | 25%        | 31%        | 0%           | 0%         |
| Andel män bland övriga ledande befattningshavare     | 75%        | 69%        | 0%           | 0%         |

Uppgifterna avser förhållandet på balansdagen.

## NOTER

### NOT 7 Inköp och försäljning mellan koncernbolag

|                                                                             | Moderbolaget |      |
|-----------------------------------------------------------------------------|--------------|------|
|                                                                             | 2016         | 2015 |
| Andel av årets totala inköp som skett från andra bolag inom koncernen       | 5%           | 6%   |
| Andel av årets totala försäljning som skett till andra bolag inom koncernen | 100%         | 100% |

### NOT 8 Resultat från andelar i koncernbolag

|                      | Moderbolaget |          |
|----------------------|--------------|----------|
|                      | 2016         | 2015     |
| Erhållna utdelningar | 6 007        | 0        |
|                      | <b>6 007</b> | <b>0</b> |

### NOT 9 Övriga ränteintäkter och liknande resultatposter

|                                 | Koncernen    |            | Moderbolaget |            |
|---------------------------------|--------------|------------|--------------|------------|
|                                 | 2016         | 2015       | 2016         | 2015       |
| Ränteintäkter från koncernbolag | 0            | 0          | 434          | 261        |
| Övriga ränteintäkter            | 51           | 170        | 0            | 0          |
| Kursdifferenser                 | 1 659        | 0          | 403          | 0          |
|                                 | <b>1 710</b> | <b>170</b> | <b>837</b>   | <b>261</b> |

### NOT 10 Räntekostnader och liknande resultatposter

|                              | Koncernen   |             | Moderbolaget |            |
|------------------------------|-------------|-------------|--------------|------------|
|                              | 2016        | 2015        | 2016         | 2015       |
| Övriga räntekostnader        | -112        | -214        | 0            | -53        |
| Kursdifferenser              | 0           | -3          | 0            | 0          |
| Övriga finansiella kostnader | -11         | -24         | 0            | 0          |
|                              | <b>-123</b> | <b>-241</b> | <b>0</b>     | <b>-53</b> |

## NOTER

## NOT 11 Bokslutsdispositioner

|                        | Moderbolaget |              |
|------------------------|--------------|--------------|
|                        | 2016         | 2015         |
| Erhållet koncernbidrag | 6 235        | 5 104        |
|                        | <b>6 235</b> | <b>5 104</b> |

## NOT 12 Skatt på årets resultat

|                                                                | Koncernen     |               | Moderbolaget |              |
|----------------------------------------------------------------|---------------|---------------|--------------|--------------|
|                                                                | 2016-12-31    | 2015-12-31    | 2016-12-31   | 2015-12-31   |
| Aktuell skatt                                                  | 16 055        | 14 207        | 0            | 16           |
| Förändring av uppskjuten skatt avseende temporära skillnader   | 491           | 2 296         | 0            | 0            |
| <b>Summa redovisad skatt</b>                                   | <b>16 546</b> | <b>16 502</b> | <b>0</b>     | <b>16</b>    |
| <b>Genomsnittlig effektiv skattesats</b>                       | <b>20,6%</b>  | <b>22,4%</b>  | <b>-</b>     | <b>97,7%</b> |
| <b>Avstämning av effektiv skattesats</b>                       |               |               |              |              |
| <b>Redovisat resultat före skatt</b>                           | <b>80 462</b> | <b>73 651</b> | <b>5 958</b> | <b>16</b>    |
| Skatt på redovisat resultat enligt gällande skattesats (22 %): | 17 702        | 16 203        | 1 311        | 4            |
| <b>Skatteeffekt av:</b>                                        |               |               |              |              |
| Avskrivning på goodwill                                        | 836           | 564           | 0            | 0            |
| Övriga ej avdragsgilla kostnader                               | 527           | -60           | 11           | 12           |
| Övriga ej skattepliktiga intäkter                              | -1 546        | 0             | -1 322       | 0            |
| Utnyttjat underskottsavdrag                                    | -129          | 0             | 0            | 0            |
| Skattemässiga avskrivningar på byggnader                       | -67           | -6            | 0            | 0            |
| Avvikande skattesats i utländska dotterbolag                   | -205          | -246          | 0            | 0            |
| Koncernintern vinst varulager                                  | -572          | 47            | 0            | 0            |
| <b>Redovisad skatt</b>                                         | <b>16 546</b> | <b>16 502</b> | <b>0</b>     | <b>16</b>    |
| <b>Effektiv skattesats</b>                                     | <b>20,6%</b>  | <b>22,4%</b>  | <b>-</b>     | <b>97,7%</b> |



## NOTER

## NOT 13 Goodwill

|                                                 | Koncernen       |                 | Moderbolaget |            |
|-------------------------------------------------|-----------------|-----------------|--------------|------------|
|                                                 | 2016-12-31      | 2015-12-31      | 2016-12-31   | 2015-12-31 |
| Ingående anskaffningsvärden                     | 136 388         | 112 680         | 0            | 0          |
| Anskaffningsvärden förvärvade bolag             | 10 868          | 0               | 0            | 0          |
| Årets anskaffningar                             | 2 801           | 22 409          | 0            | 0          |
| Omräkningsdifferenser                           | 2 491           | 949             | 0            | 0          |
| Omklassificeringar                              | 0               | 350             | 0            | 0          |
| <b>Utgående ackumulerade anskaffningsvärden</b> | <b>152 548</b>  | <b>136 388</b>  | <b>0</b>     | <b>0</b>   |
| Ingående avskrivningar                          | -110 577        | -107 721        | 0            | 0          |
| Årets avskrivningar                             | -3 801          | -2 564          | 0            | 0          |
| Omräkningsdifferenser                           | -389            | 58              | 0            | 0          |
| Omklassificeringar                              | 0               | -350            | 0            | 0          |
| <b>Utgående ackumulerade avskrivningar</b>      | <b>-114 767</b> | <b>-110 577</b> | <b>0</b>     | <b>0</b>   |
| <b>Utgående redovisat värde</b>                 | <b>37 781</b>   | <b>25 811</b>   | <b>0</b>     | <b>0</b>   |

## NOT 14 Övriga immateriella anläggningstillgångar

|                                                 | Koncernen     |              | Moderbolaget |            |
|-------------------------------------------------|---------------|--------------|--------------|------------|
|                                                 | 2016-12-31    | 2015-12-31   | 2016-12-31   | 2015-12-31 |
| Ingående anskaffningsvärden                     | 2 699         | 0            | 672          | 0          |
| Årets anskaffningar                             | 749           | 2 119        | 0            | 672        |
| Omräkningsdifferenser                           | 96            | -46          | 0            | 0          |
| Omklassificeringar                              | 0             | 626          | 0            | 0          |
| <b>Utgående ackumulerade anskaffningsvärden</b> | <b>3 544</b>  | <b>2 699</b> | <b>672</b>   | <b>672</b> |
| Ingående avskrivningar                          | -447          | 0            | -2           | 0          |
| Årets avskrivningar                             | -564          | -247         | -135         | -2         |
| Omräkningsdifferenser                           | -25           | 11           | 0            | 0          |
| Omklassificeringar                              | 0             | -211         | 0            | 0          |
| <b>Utgående ackumulerade avskrivningar</b>      | <b>-1 036</b> | <b>-447</b>  | <b>-137</b>  | <b>-2</b>  |
| <b>Utgående redovisat värde</b>                 | <b>2 508</b>  | <b>2 252</b> | <b>535</b>   | <b>670</b> |

Övriga immateriella anläggningstillgångar avser programvaror och licenser.

## NOTER

## NOT 15 Byggnader och mark

|                                                 | Koncernen     |               | Moderbolaget |            |
|-------------------------------------------------|---------------|---------------|--------------|------------|
|                                                 | 2016-12-31    | 2015-12-31    | 2016-12-31   | 2015-12-31 |
| Ingående anskaffningsvärden                     | 60 885        | 25 454        | 0            | 0          |
| Årets anskaffningar                             | 41            | 36 961        | 0            | 0          |
| Försäljningar/utrangeringar                     | -7 996        | 0             | 0            | 0          |
| Omräkningsdifferenser                           | -3 673        | -1 530        | 0            | 0          |
| <b>Utgående ackumulerade anskaffningsvärden</b> | <b>49 257</b> | <b>60 885</b> | <b>0</b>     | <b>0</b>   |
| Ingående avskrivningar                          | -7 064        | -6 010        | 0            | 0          |
| Försäljningar/utrangeringar                     | 1 393         | 0             | 0            | 0          |
| Årets avskrivningar                             | -1 366        | -1 060        | 0            | 0          |
| Omräkningsdifferenser                           | 155           | 5             | 0            | 0          |
| <b>Utgående ackumulerade avskrivningar</b>      | <b>-6 882</b> | <b>-7 065</b> | <b>0</b>     | <b>0</b>   |
| <b>Utgående redovisat värde</b>                 | <b>42 375</b> | <b>53 820</b> | <b>0</b>     | <b>0</b>   |

## NOT 16 Maskiner och andra tekniska anläggningar

|                                                 | Koncernen      |                | Moderbolaget |            |
|-------------------------------------------------|----------------|----------------|--------------|------------|
|                                                 | 2016-12-31     | 2015-12-31     | 2016-12-31   | 2015-12-31 |
| Ingående anskaffningsvärden                     | 23 531         | 16 825         | 0            | 0          |
| Årets anskaffningar                             | 1 809          | 6 764          | 0            | 0          |
| Försäljningar/utrangeringar                     | -919           | 0              | 0            | 0          |
| Omräkningsdifferenser                           | -1 764         | -58            | 0            | 0          |
| <b>Utgående ackumulerade anskaffningsvärden</b> | <b>22 657</b>  | <b>23 531</b>  | <b>0</b>     | <b>0</b>   |
| Ingående avskrivningar                          | -15 263        | -13 723        | 0            | 0          |
| Årets avskrivningar                             | -1 986         | -1 435         | 0            | 0          |
| Försäljningar/utrangeringar                     | 919            | 0              | 0            | 0          |
| Omräkningsdifferenser                           | 1 084          | -105           | 0            | 0          |
| <b>Utgående ackumulerade avskrivningar</b>      | <b>-15 246</b> | <b>-15 263</b> | <b>0</b>     | <b>0</b>   |
| <b>Utgående redovisat värde</b>                 | <b>7 411</b>   | <b>8 268</b>   | <b>0</b>     | <b>0</b>   |

## NOTER

## NOT 17 Inventarier, verktyg och installationer

|                                                 | Koncernen     |               | Moderbolaget |            |
|-------------------------------------------------|---------------|---------------|--------------|------------|
|                                                 | 2016-12-31    | 2015-12-31    | 2016-12-31   | 2015-12-31 |
| Ingående anskaffningsvärden                     | 9 828         | 8 445         | 0            | 0          |
| Anskaffningsvärden i förvärvade bolag           | 8             | 1 331         | 0            | 0          |
| Årets anskaffningar                             | 2 074         | 1 675         | 88           | 0          |
| Försäljningar/utrangeringar                     | -2 904        | -1 189        | 0            | 0          |
| Omklassificeringar                              | 0             | -376          | 0            | 0          |
| Omräkningsdifferenser                           | 17            | -58           | 0            | 0          |
| <b>Utgående ackumulerade anskaffningsvärden</b> | <b>9 023</b>  | <b>9 828</b>  | <b>88</b>    | <b>0</b>   |
| Ingående avskrivningar                          | -7 489        | -6 455        | 0            | 0          |
| Akkumulerade avskrivningar i förvärvade bolag   | -2            | -882          | 0            | 0          |
| Årets avskrivningar                             | -1 068        | -976          | -6           | 0          |
| Försäljningar/utrangeringar                     | 2 770         | 820           | 0            | 0          |
| Omklassificeringar                              | 0             | -61           | 0            | 0          |
| Omräkningsdifferenser                           | -6            | 65            | 0            | 0          |
| <b>Utgående ackumulerade avskrivningar</b>      | <b>-5 795</b> | <b>-7 489</b> | <b>-6</b>    | <b>0</b>   |
| <b>Utgående redovisat värde</b>                 | <b>3 228</b>  | <b>2 339</b>  | <b>82</b>    | <b>0</b>   |

## NOT 18 Pågående nyanläggning avseende byggnad

|                                                 | Koncernen    |            | Moderbolaget |            |
|-------------------------------------------------|--------------|------------|--------------|------------|
|                                                 | 2016-12-31   | 2015-12-31 | 2016-12-31   | 2015-12-31 |
| Ingående anskaffningsvärden                     | 761          | 9 189      | 0            | 0          |
| Årets anskaffningar                             | 636          | 0          | 0            | 0          |
| Omräkningsdifferenser                           | -95          | 543        | 0            | 0          |
| Omklassificeringar                              | 0            | -8 971     | 0            | 0          |
| <b>Utgående ackumulerade anskaffningsvärden</b> | <b>1 302</b> | <b>761</b> | <b>0</b>     | <b>0</b>   |

## NOT 19 Andelar i koncernföretag

|                                                 | Moderbolaget   |                |
|-------------------------------------------------|----------------|----------------|
|                                                 | 2016-12-31     | 2015-12-31     |
| Ingående anskaffningsvärden                     | 131 757        | 131 757        |
| <b>Utgående ackumulerade anskaffningsvärden</b> | <b>131 757</b> | <b>131 757</b> |
| <b>Utgående redovisat värde</b>                 | <b>131 757</b> | <b>131 757</b> |

## NOTER

### NOT 20 Specifikation av andelar i koncernföretag

| Namn                                    | Kapitalandel | Rösträttsandel | Antal andelar | Bokfört värde  |
|-----------------------------------------|--------------|----------------|---------------|----------------|
| Absolent AB                             | 100%         | 100%           | 1 000         | 3 000          |
| Filtermist International Ltd            | 100%         | 100%           | 208 250       | 112 528        |
| Bristol Real Estate GmbH                | 100%         | 100%           | 1             | 242            |
| Bristol Tool & Gauge International GmbH | 100%         | 100%           | 2             | 15 987         |
|                                         |              |                |               | <b>131 757</b> |

|                                         | Org.nr.          | Säte                        |
|-----------------------------------------|------------------|-----------------------------|
| Absolent AB                             | 556476-0642      | Lidköping                   |
| Absolent Inc                            | 6093-142-9       | Chicago, USA                |
| Avani Environmental Intl. Inc           | 743196019        | Youngsville, USA            |
| Absolent (Beijing) Co, Ltd              | 110000450170768  | Peking, Kina                |
| Absolent GmbH                           | Essen HRB 26770  | Sprockhövel, Tyskland       |
| Filtermist International Ltd            | 03312267         | Telford, Storbritannien     |
| Filtermist Asia Pte.Ltd                 | 201315672M       | Singapore                   |
| Multifan Systems Ltd                    | 4220347          | Stourbridge, Storbritannien |
| Bristol Real Estate GmbH                | Ansbach HRB 962  | Dombühl, Tyskland           |
| Bristol Tool & Gauge International GmbH | Ansbach HRB 5795 | Dombühl, Tyskland           |

### NOT 21 Andra långfristiga värdepappersinnehav

|                                                                              | Koncernen        |                    | Moderbolaget     |            |
|------------------------------------------------------------------------------|------------------|--------------------|------------------|------------|
|                                                                              | 2016-12-31       | 2015-12-31         | 2016-12-31       | 2015-12-31 |
| Ingående anskaffningsvärden                                                  | 20               | 20                 | 0                | 0          |
| <b>Utgående ackumulerade anskaffningsvärden</b>                              | <b>20</b>        | <b>20</b>          | <b>0</b>         | <b>0</b>   |
| <b>Utgående redovisat värde</b>                                              | <b>20</b>        | <b>20</b>          | <b>0</b>         | <b>0</b>   |
|                                                                              | Kapital<br>andel | Rösträtts<br>andel | Bokfört<br>värde |            |
| ElektronikUtvecklingsCentrum i Västra<br>Götaland ek. för., 769609-3710 Vara | 5,55%            | 5,55%              | 20               |            |

### NOT 22 Förutbetalda kostnader och upplupna intäkter

|                                 | Koncernen    |              | Moderbolaget |            |
|---------------------------------|--------------|--------------|--------------|------------|
|                                 | 2016-12-31   | 2015-12-31   | 2016-12-31   | 2015-12-31 |
| Upplupna intäkter               | 2 023        | 0            | 0            | 0          |
| Förutbetalda hyreskostnader     | 72           | 27           | 19           | 0          |
| Förutbetalda räntekostnader     | 108          | 0            | 0            | 0          |
| Förutbetalda försäkringspremier | 1 199        | 399          | 93           | 0          |
| Övriga förutbetalda kostnader   | 2 436        | 4 419        | 248          | 172        |
|                                 | <b>5 838</b> | <b>4 845</b> | <b>360</b>   | <b>172</b> |

## NOTER

## NOT 23 Kassa och bank

|                             | Koncernen     |               | Moderbolaget |            |
|-----------------------------|---------------|---------------|--------------|------------|
|                             | 2016-12-31    | 2015-12-31    | 2016-12-31   | 2015-12-31 |
| Disponibla tillgodohavanden | 63 161        | 38 429        | 4 618        | 582        |
|                             | <b>63 161</b> | <b>38 429</b> | <b>4 618</b> | <b>582</b> |

Bolag i koncernen som finns inom EU är anslutna till ett koncernkonto. Tillgodohavande/skuld på underkonton till koncernkonto redovisas i moderbolaget som fordringar/skulder till koncernbolag.

## NOT 24 Antal aktier

|          | Moderbolaget |            |                   |                   |
|----------|--------------|------------|-------------------|-------------------|
|          | 2016-12-31   | 2015-12-31 | 2016-12-31        | 2015-12-31        |
|          | Kvotvärde    | Kvotvärde  | Antal             | Antal             |
| A-aktier | 0,2971       | 0,2971     | 11 320 968        | 11 320 968        |
|          |              |            | <b>11 320 968</b> | <b>11 320 968</b> |

## NOT 25 Avsättningar

|                                         | Koncernen    |              | Moderbolaget |            |
|-----------------------------------------|--------------|--------------|--------------|------------|
|                                         | 2016-12-31   | 2015-12-31   | 2016-12-31   | 2015-12-31 |
| Uppskjuten skatteskuld                  |              |              |              |            |
| Belopp vid årets ingång                 | 5 477        | 3 211        | 0            | 0          |
| Årets avsättningar                      | 368          | 2 266        | 0            | 0          |
|                                         | <b>5 845</b> | <b>5 477</b> | <b>0</b>     | <b>0</b>   |
| Se även not 12 Skatt på årets resultat. |              |              |              |            |
| Övriga avsättningar                     |              |              |              |            |
| Belopp vid årets ingång                 | 4 358        | 794          | 0            | 0          |
| Årets avsättningar                      | 161          | 3 564        | 0            | 0          |
| Under året återförda belopp             | -4 000       | 0            | 0            | 0          |
|                                         | <b>519</b>   | <b>4 358</b> | <b>0</b>     | <b>0</b>   |
| Specifikation Övriga avsättningar       |              |              |              |            |
| Garantiåtaganden                        | 519          | 4 358        | 0            | 0          |
|                                         | <b>519</b>   | <b>4 358</b> | <b>0</b>     | <b>0</b>   |

Koncernen omfattas av garantiåtagande avseende produktansvar och garantier utifall defekter orsakar personskada eller skada på egendom. Garantiåtagande värderas till de belopp varmed de beräknas bli reglerade.

## NOTER

## NOT 26 Långfristiga skulder

|                                                      | Koncernen  |            | Moderbolaget |            |
|------------------------------------------------------|------------|------------|--------------|------------|
|                                                      | 2016-12-31 | 2015-12-31 | 2016-12-31   | 2015-12-31 |
| <b>Förfaller mellan 2 och 5 år efter balansdagen</b> |            |            |              |            |
| Skulder till kreditinstitut                          | 447        | 521        | 0            | 0          |
|                                                      | <b>447</b> | <b>521</b> | <b>0</b>     | <b>0</b>   |

## NOT 27 Checkräkningskredit

|                  | Koncernen  |            | Moderbolaget |            |
|------------------|------------|------------|--------------|------------|
|                  | 2016-12-31 | 2015-12-31 | 2016-12-31   | 2015-12-31 |
| Beviljad kredit  | 20 000     | 11 005     | 20 000       | 0          |
| Utnyttjad kredit | 0          | 486        | 0            | 0          |

## NOT 28 Upplupna kostnader och förutbetalda intäkter

|                           | Koncernen     |               | Moderbolaget |              |
|---------------------------|---------------|---------------|--------------|--------------|
|                           | 2016-12-31    | 2015-12-31    | 2016-12-31   | 2015-12-31   |
| Upplupna löner            | 5 242         | 6 211         | 302          | 1 169        |
| Upplupna semesterlöner    | 2 767         | 326           | 516          | 531          |
| Upplupna sociala avgifter | 2 720         | 1 699         | 561          | 167          |
| Övriga upplupna kostnader | 11 745        | 7 631         | 611          | 842          |
|                           | <b>22 474</b> | <b>15 867</b> | <b>1 990</b> | <b>2 709</b> |

## NOT 29 Ställda säkerheter

|                                                                 | Koncernen  |               | Moderbolaget |            |
|-----------------------------------------------------------------|------------|---------------|--------------|------------|
|                                                                 | 2016-12-31 | 2015-12-31    | 2016-12-31   | 2015-12-31 |
| <b>Säkerheter ställda för egna skulder till kreditinstitut:</b> |            |               |              |            |
| Företagsinteckningar                                            | 0          | 10 500        | 0            | 0          |
| Fastighetsinteckningar                                          | 0          | 6 500         | 0            | 0          |
|                                                                 | <b>0</b>   | <b>17 000</b> | <b>0</b>     | <b>0</b>   |

## NOTER

### NOT 30 Eventualförpliktelser

|                       | Koncernen  |            | Moderbolaget |            |
|-----------------------|------------|------------|--------------|------------|
|                       | 2016-12-31 | 2015-12-31 | 2016-12-31   | 2015-12-31 |
| Eventualförpliktelser | Inga       | Inga       | Inga         | Inga       |

### NOT 31 Händelser efter balansdagen

I mars 2017 startade Absolent AB eget försäljningsbolag i Frankrike för att ytterligare stärka sin position på den Franska marknaden.

Absolent AB lanserade produkten A5 under våren 2017, som är den andra enheten i den nya produktfamiljen A-Line som lanserades under våren 2016.

I övrigt inga händelser av väsentlig betydelse för Bolaget efter räkenskapsårets slut som inte kommer till uttryck i balansräkningen.

### NOT 32 Disposition av vinst eller förlust

|                                                      | Moderbolaget       |                    |
|------------------------------------------------------|--------------------|--------------------|
|                                                      | 2016-12-31         | 2015-12-31         |
| <b>Förslag till resultatdisposition (kr)</b>         |                    |                    |
| Styrelsen föreslår att till förfogande stående medel |                    |                    |
| Överkursfond                                         | 32 509 900         | 32 509 900         |
| Balanserat resultat                                  | 83 720 476         | 92 776 878         |
| Årets resultat                                       | 5 957 532          | 372                |
|                                                      | <b>122 187 908</b> | <b>125 287 150</b> |
| disponeras så att                                    |                    |                    |
| till aktieägare utdelas 0,90 (0,80) kr per aktie     | 10 188 871         | 9 056 774          |
| i ny räkning överföres                               | 111 999 037        | 116 230 376        |
|                                                      | <b>122 187 908</b> | <b>125 287 150</b> |

## NOTER

### NOT 33 Nyckeltalsdefinitioner

---

**Rörelsemarginal**

Rörelseresultat i procent av omsättningen

**Justerat eget kapital**

Eget kapital med tillägg för obeskattade reserver som reducerats med uppskjuten skatt.

**Soliditet**

Justerat eget kapital i procent av balansomslutning

**Nettokassa/Nettoskuld**

Likvida medel med avdrag för räntebärande skulder.

Lidköping den 26 april 2017

Mikael Ekdahl  
Styrelseordförande

Joakim Westh

Per-Axel Fagerholm

Tony Landh  
Verkställande direktör

Vår revisionsberättelse har lämnats den 27 april 2017

Ernst & Young AB

Damir Matesa  
Auktoriserad revisor, huvudansvarig

Christer Larsson  
Auktoriserad revisor



## REVISIONSBERÄTTELSE

Till bolagsstämma i Absolent Group AB (publ), org.nr 556591-2986.

### Rapport om årsredovisningen och koncernredovisningen

#### Uttalanden

Vi har utfört en revision av årsredovisningen och koncernredovisningen för Absolent Group AB (publ) för räkenskapsåret 2016. Bolagets årsredovisning och koncernredovisning ingår på sidorna 20-48 i detta dokument.

Enligt vår uppfattning har årsredovisningen och koncernredovisningen upprättats i enlighet med årsredovisningslagen och ger en i alla väsentliga avseenden rättvisande bild av moderbolagets och koncernens finansiella ställning per den 31 december 2016 och av dessas finansiella resultat och kassaflöden för året enligt årsredovisningslagen. Förvaltningsberättelsen är förenlig med årsredovisningens och koncernredovisningens övriga delar.

Vi tillstyrker därför att bolagsstämman fastställer resultaträkningen och balansräkningen för moderbolaget och koncernen.

#### Grund för uttalanden

Vi har utfört revisionen enligt International Standards on Auditing (ISA) och god revisionssed i Sverige. Vårt ansvar enligt dessa standarder beskrivs närmare i avsnittet Revisorns ansvar. Vi är oberoende i förhållande till moderbolaget och koncernen enligt god revisorssed i Sverige och har i övrigt fullgjort vårt yrkesetiska ansvar enligt dessa krav.

Vi anser att de revisionsbevis vi har inhämtat är tillräckliga och ändamålsenliga som grund för våra uttalanden.

#### Annan information än årsredovisningen och koncernredovisningen

Det är styrelsen och verkställande direktören som har ansvaret för den andra informationen. Den andra informationen består av sidan 1-19 i detta dokument (men innefattar inte årsredovisningen, koncernredovisningen och vår revisionsberättelse avseende dessa).

Vårt uttalande avseende årsredovisningen och koncernredovisningen omfattar inte denna information och vi gör inget uttalande med bestyrkande avseende denna andra information.

I samband med vår revision av årsredovisningen och koncernredovisningen är det vårt ansvar att läsa den information som identifieras ovan och överväga om informationen i väsentlig utsträckning är oförenlig med årsredovisningen och koncernredovisningen. Vid denna genomgång beaktar vi även den kunskap vi i övrigt inhämtat under revisionen samt bedömer om informationen i övrigt verkar innehålla väsentliga felaktigheter.

Om vi, baserat på det arbete som har utförts avseende

denna information, drar slutsatsen att den andra informationen innehåller en väsentlig felaktighet, är vi skyldiga att rapportera detta. Vi har inget att rapportera i det avseendet.

#### Styrelsens och verkställande direktörens ansvar

Det är styrelsen och verkställande direktören som har ansvaret för att årsredovisningen och koncernredovisningen upprättas och att de ger en rättvisande bild enligt årsredovisningslagen. Styrelsen och verkställande direktören ansvarar även för den interna kontroll som de bedömer är nödvändig för att upprätta en årsredovisning och koncernredovisning som inte innehåller några väsentliga felaktigheter, vare sig dessa beror på oegentligheter eller på fel.

Vid upprättandet av årsredovisningen och koncernredovisningen ansvarar styrelsen och verkställande direktören för bedömningen av bolagets och koncernens förmåga att fortsätta verksamheten. De upplyser, när så är tillämpligt, om förhållanden som kan påverka förmågan att fortsätta verksamheten och att använda antagandet om fortsatt drift. Antagandet om fortsatt drift tillämpas dock inte om styrelsen och verkställande direktören avser att likvidera bolaget, upphöra med verksamheten eller inte har något realistiskt alternativ till att göra något av detta.

#### Revisorns ansvar

Våra mål är att uppnå en rimlig grad av säkerhet om att årsredovisningen och koncernredovisningen som helhet inte innehåller några väsentliga felaktigheter, vare sig dessa beror på oegentligheter eller på fel, och att lämna en revisionsberättelse som innehåller våra uttalanden. Rimlig säkerhet är en hög grad av säkerhet, men är ingen garanti för att en revision som utförs enligt ISA och god revisionssed i Sverige alltid kommer att upptäcka en väsentlig felaktighet om en sådan finns. Felaktigheter kan uppstå på grund av oegentligheter eller fel och anses vara väsentliga om de enskilt eller tillsammans rimligen kan förväntas påverka de ekonomiska beslut som användare fattar med grund i årsredovisningen och koncernredovisningen.

Som del av en revision enligt ISA använder vi professionellt omdöme och har en professionellt skeptisk inställning under hela revisionen. Dessutom:

- identifierar och bedömer vi riskerna för väsentliga felaktigheter i årsredovisningen och koncernredovisningen, vare sig dessa beror på oegentligheter eller på fel, utformar och utför granskningsåtgärder bland annat utifrån dessa risker och inhämtar revisionsbevis som är tillräckliga och ändamålsenliga för att utgöra en grund för våra uttalanden. Risker för att inte upptäcka en väsentlig felaktighet till följd av oegentligheter är högre än för en väsentlig felaktighet som beror på fel, eftersom oegentligheter kan innefatta agerande i maskopi, förfalskning, avsiktliga utelämnanden, felak-

tig information eller åsidosättande av intern kontroll.

- skaffar vi oss en förståelse av den del av bolagets interna kontroll som har betydelse för vår revision för att utforma granskningsåtgärder som är lämpliga med hänsyn till omständigheterna, men inte för att uttala oss om effektiviteten i den interna kontrollen.
- utvärderar vi lämpligheten i de redovisningsprinciper som används och rimligheten i styrelsens och verkställande direktörens uppskattningar i redovisningen och tillhörande upplysningar.
- drar vi en slutsats om lämpligheten i att styrelsen och verkställande direktören använder antagandet om fortsatt drift vid upprättandet av årsredovisningen och koncernredovisningen. Vi drar också en slutsats, med grund i de inhämtade revisionsbevisen, om det finns någon väsentlig osäkerhetsfaktor som avser sådana händelser eller förhållanden som kan leda till betydande tvivel om bolagets och koncernens förmåga att fortsätta verksamheten. Om vi drar slutsatsen att det finns en väsentlig osäkerhetsfaktor, måste vi i revisionsberättelsen fästa uppmärksamheten på upplysningarna i årsredovisningen och koncernredovisningen om den väsentliga osäkerhetsfaktorn eller, om sådana upplysningar är otillräckliga, modifiera uttalandet om årsredovisningen och koncernredovisningen. Våra slutsatser baseras på de revisionsbevis som inhämtas fram till datumet för revisionsberättelsen. Dock kan framtida händelser eller förhållanden göra att ett bolag och en koncern inte längre kan fortsätta verksamheten.
- utvärderar vi den övergripande presentationen, strukturen och innehållet i årsredovisningen och koncernredovisningen, däribland upplysningarna, och om årsredovisningen och koncernredovisningen återger de underliggande transaktionerna och händelserna på ett sätt som ger en rättvisande bild.
- inhämtar vi tillräckliga och ändamålsenliga revisionsbevis avseende den finansiella informationen för enheterna eller affärsaktiviteterna inom koncernen för att göra ett uttalande avseende koncernredovisningen. Vi ansvarar för styrning, övervakning och utförande av koncernrevisionen. Vi är ensamt ansvariga för våra uttalanden.

Vi måste informera styrelsen om bland annat revisionens planerade omfattning och inriktning samt tidpunkten för den. Vi måste också informera om betydelsefulla iakttagelser under revisionen, däribland de betydande brister i den interna kontrollen som vi identifierat.

## Rapport om andra krav enligt lagar och andra författningar

### Uttalanden

Utöver vår revision av årsredovisningen och koncernredovisningen har vi även utfört en revision av styrelsens och verkställande direktörens förvaltning för Absolent Group AB (publ) för räkenskapsåret 2016 samt av förslaget till dispositioner beträffande bolagets vinst eller förlust.

Vi tillstyrker att bolagsstämman disponerar vinsten enligt förslaget i förvaltningsberättelsen och beviljar styrelsens ledamöter och verkställande direktören ansvarsfrihet för räkenskapsåret.

### Grund för uttalanden

Vi har utfört revisionen enligt god revisionssed i Sverige. Vårt ansvar enligt denna beskrivs närmare i avsnittet Revisorns ansvar. Vi är oberoende i förhållande till moderbolaget och koncernen enligt god revisorssed i Sverige och har i övrigt fullgjort vårt yrkesetiska ansvar enligt dessa krav.

Vi anser att de revisionsbevis vi har inhämtat är tillräckliga och ändamålsenliga som grund för våra uttalanden.

### Styrelsens och verkställande direktörens ansvar

Det är styrelsen som har ansvaret för förslaget till dispositioner beträffande bolagets vinst eller förlust. Vid förslag till utdelning innefattar detta bland annat en bedömning av om utdelningen är försvarlig med hänsyn till de krav som bolagets och koncernens verksamhetsart, omfattning och risker ställer på storleken av moderbolagets och koncernens egna kapital, konsolideringsbehov, likviditet och ställning i övrigt.

Styrelsen ansvarar för bolagets organisation och förvaltningen av bolagets angelägenheter. Detta innefattar bland annat att fortlöpande bedöma bolagets och koncernens ekonomiska situation och att tillse att bolagets organisation är utformad så att bokföringen, medelsförvaltningen och bolagets ekonomiska angelägenheter i övrigt kontrolleras på ett betryggande sätt. Den verkställande direktören ska sköta den löpande förvaltningen enligt styrelsens riktlinjer och anvisningar och bland annat vidta de åtgärder som är nödvändiga för att bolagets bokföring ska fullgöras i överensstämmelse med lag och för att medelsförvaltningen ska skötas på ett betryggande sätt.

### Revisorns ansvar

Vårt mål beträffande revisionen av förvaltningen, och därmed vårt uttalande om ansvarsfrihet, är att inhämta revisionsbevis för att med en rimlig grad av säkerhet kunna bedöma om någon styrelseledamot eller verkställande direktören i något väsentligt avseende:

- företagit någon åtgärd eller gjort sig skyldig till någon försummelse som kan föranleda ersättningskyldighet mot bolaget, eller
- på något annat sätt handlat i strid med aktiebolagslagen, årsredovisningslagen eller bolagsordningen.

Vårt mål beträffande revisionen av förslaget till dispositioner av bolagets vinst eller förlust, och därmed vårt uttalande om detta, är att med rimlig grad av säkerhet bedöma om förslaget är förenligt med aktiebolagslagen.

Rimlig säkerhet är en hög grad av säkerhet, men ingen garanti för att en revision som utförs enligt god revisionssed i Sverige alltid kommer att upptäcka åtgärder eller försum-

melser som kan föranleda ersättningskyldighet mot bolaget, eller att ett förslag till dispositioner av bolagets vinst eller förlust inte är förenligt med aktiebolagslagen.

Som en del av en revision enligt god revisionssed i Sverige använder vi professionellt omdöme och har en professionellt skeptisk inställning under hela revisionen. Granskningen av förvaltningen och förslaget till dispositioner av bolagets vinst eller förlust grundar sig främst på revisionen av räkenskaperna. Vilka tillkommande granskningsåtgärder som utförs baseras på vår professionella bedömning med utgångspunkt i risk och väsentlighet. Det innebär att vi fokuserar granskningen på sådana åtgärder, områden och förhållanden som är väsentliga för verksamheten och där avsteg och överträdelser skulle ha särskild betydelse för bolagets situation. Vi går igenom och prövar fattade beslut, beslutsunderlag, vidtagna åtgärder och andra förhållanden som är relevanta för vårt uttalande om ansvarsfrihet. Som underlag för vårt uttalande om styrelsens förslag till dispositioner beträffande bolagets vinst eller förlust har vi granskat styrelsens motiverade yttrande samt ett urval av underlagen för detta för att kunna bedöma om förslaget är förenligt med aktiebolagslagen.

Lidköping den 27 april 2017  
Ernst & Young AB

Damir Matesa  
Auktoriserad revisor

Christer Larsson  
Auktoriserad revisor





Org. nr: 556591-2986  
Absolent Group AB (publ) | Kartåsgatan 1 | SE-531 40 Lidköping Sverige  
Tel: +46 (0) 510 48 40 00 | Fax: +46 (0) 510 48 40 29 | [ir@absolentgroup.se](mailto:ir@absolentgroup.se)  
[www.absolentgroup.se](http://www.absolentgroup.se)