

Sensys Gatso Group AB

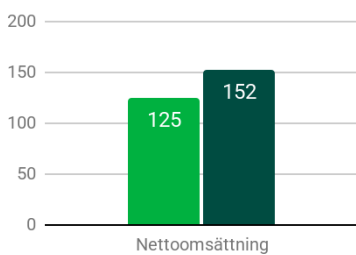
Delårsrapport

Januari - mars 2025

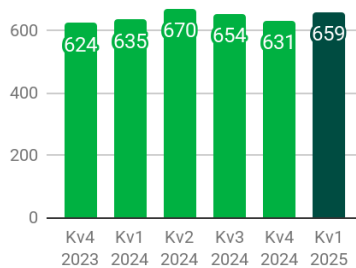


NYCKELTAL (MSEK)

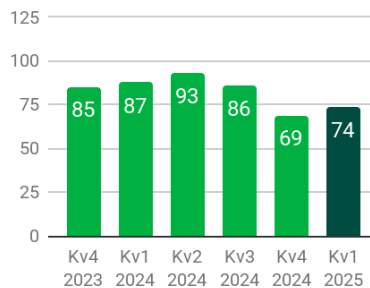
Kv1 2024 Kv1 2025



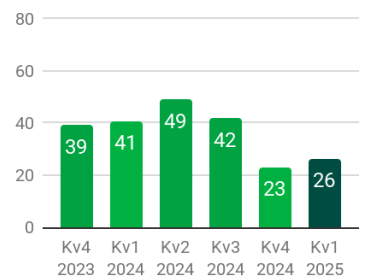
12M RULLANDE NETTOOMSÄTTNING (MSEK)



12M RULLANDE EBITDA (MSEK)



12M RULLANDE EBIT (MSEK)



Innehållsförteckning

VD-kommentar	3
Resultatutveckling koncernen	5
Rullande 12 månader	8
Kassaflöde och finansiell ställning	10
Väsentliga händelser och övrig information	12
Väsentliga händelser under perioden	12
Koncernen	15
Nyckeltal	15
Noter	16
Risker relaterade till makroekonomiska förhållanden	16
Risker relaterade till regelefterlevnad och förändring	17
Koncernen resultaträkning	19
Koncernen balansräkning	20
Koncernen förändring i eget kapital	21
Koncernen kassaflödesanalys	21
Koncernen segmentrapportering	22
Koncernen nyckeltal	23
Intäkter fördelade på intäktslag	23
Rörelseresultat före avskrivningar, EBITDA	23
Moderbolaget resultaträkning	24
Moderbolaget balansräkning	24
Moderbolaget förändring i eget kapital	25
Kvartalsinformation	26
Koncernresultaträkning	26
Nyckeltal och övrig information	26
Segmentrapportering	27
Sensys Gatso-aktien	28
Ambition, Vision och Strategi	29

VD-kommentar

94% av orderingen är återkommande intäkter

Vår ordergång och kontraktstilldelning under första kvartalet landade på 192 miljoner kronor, jämfört med 318 miljoner kronor första kvartalet 2024. Beställningar på den amerikanska marknaden står för 119 miljoner kronor, eller 62%, av den totala orderingen. 65 miljoner kronor är relaterade till ett förnyat kontrakt med East Providence i Rhode Island, som är kund till oss sedan länge. Övriga 54 miljoner kronor är relaterade till tre nya kontrakt i tre olika delstater: Illinois, Pennsylvania och Colorado. Ett av dessa har ingåtts med staden Longmont, vilket är Sensys Gatsos första kontrakt i Colorado. Etablering i en ny delstat innebär en milstolpe som kan resultera i att fler städer följer efter. Av den totala orderingen på 192 miljoner kronor är 180 miljoner kronor, eller 94%, återkommande intäkter. Den höga andelen TRaaS-order under första kvartalet visar att vi fortsätter att växa våra stabila, återkommande intäkter i enlighet med vår strategi.

Första ordern med återkommande intäkter från Saudiarabien

I januari fick vi en TRaaS-beställning från vår kund Tahakom till ett värde av 27 miljoner kronor, för underhålls- och supporttjänster kopplade till de 1 200 fordonsmonterade system som har levererats sedan 2018. Denna order avser service och underhåll för det första året under ett treårigt ramavtal. Inom ramen för dessa TRaaS-tjänster ska vi säkerställa att systemen alltid är uppdaterade, fungerar korrekt och uppfyller rättsliga krav. Det förstärker det strategiska samarbetet mellan Tahakom och Sensys Gatso och är ett viktigt steg framåt när det gäller att förbättra trafiksäkerheten i Saudiarabien samt betona vikten av att stödja lokala satsningar och hållbarhetsinitiativ i landet.

Försumbar inverkan av tullar på vår amerikanska verksamhet

Efter kvartalet har den amerikanska regeringen infört globala tullar för de flesta länder som exporterar till USA. Sensys Gatsos verksamhet i USA står för cirka 40% av våra globala intäkter och befinner sig under kontinuerlig tillväxt. Den

affärsmodell som vi använder på denna strategiska marknad, via vårt helägda dotterbolag Sensys Gatso USA Inc., är en så kallad modell för operatörstjänster. Enligt denna modell äger, installerar, underhåller och driftar vi trafikövervakningssystemen som köps in från Nederländerna och Sverige. Drift av systemen innebär att vi utvärderar incidenter, skickar ut böter och driver in pengar på uppdrag av våra kunder – 55 städer i 12 delstater. Mervärdet för Sensys Gatso i den här modellen genereras från den operativa delen i värdekedjan. Utrustningen som vi använder har ofta en avskrivningsperiod på 5 år, vilket gör att den har en försumbar inverkan på värdekedjan. Den senaste tidens oro efter beskedet om tullarna har försvagat dollarn mot den svenska kronan och euron. Dessa valutakurseffekter påverkar naturligtvis vår vinst före skatt under det första kvartalet.

Intäktsökning på 22%; TRaaS-intäkter upp 11%

De totala intäkterna uppgick till 152 miljoner kronor för kvartalet, vilket är 22% högre än första kvartalet 2024 (125 miljoner). Den 44-procentiga ökningen av systemförsäljning – från 41 till 59 miljoner kronor – berodde främst på den nederländska uttrullningen under första kvartalet. De löpande TRaaS-intäkterna uppgick till 93 miljoner kronor för kvartalet, vilket är 11% högre än första kvartalet 2024 (84 miljoner).. TRaaS-intäkterna drivs främst av våra TRaaS-operatörstjänster i USA. Våra TRaaS-operatörstjänster har varit relativt stabila på 57 miljoner kronor, jämfört med 59 miljoner kronor första kvartalet förra året. Därav kan vi dra slutsatsen att vårt team i USA har lyckats kompensera för inkomstbortfallet från de pausade programmen i Iowa tack vare ökade intäkter från program i andra delstater. Det här kvartalet utgjorde våra löpande TRaaS-intäkter 61% av vår totala omsättning. Detta ligger i linje med vårt strategiska mål på minst 60% av den totala omsättningen.

Stabil marginal, ökad EBITDA

Vår bruttomarginal för det här kvartalet låg på 37% jämfört med 38% första kvartalet 2024. Detta är lägre än vår årliga marginal på 40% och drivs av kvartalets relativt stora bidrag i form av systemförsäljning från det nederländska projektet. Marginalerna för systemförsäljning är vanligtvis lägre och föregår den högre marginalen på service och underhåll, som förväntas fortsätta i minst 6 år för det nederländska projektet. Den totala bruttomarginalen för kontraktet ökar gradvis under denna fas. EBITDA för kvartalet uppgick till 9 miljoner kronor, vilket är 5 miljoner kronor högre än föregående år (4 miljoner).

Valutaomräkningseffekter påverkade det finansiella resultatet

Volatilitet i stora utländska valutor som US-dollar, australiska dollar och euro påverkade Sensys Gatso när kundfordringar och leverantörsskulder i utländsk valuta omräknas till svenska kronor. Detta har haft en negativ effekt på omkring 6 miljoner kronor under första kvartalet, jämfört med en positiv effekt på 3 miljoner kronor under första kvartalet 2024. Euro-obligationerna för 30 miljoner euro har resulterat i räntekostnader på omkring 7 miljoner kronor jämfört med 3 miljoner kronor under första kvartalet 2024. De totala finansiella posterna uppgick till cirka 13 miljoner kronor (0) för kvartalet.

Finansiell översikt

MSEK	Kv1 2025	Kv1 2024
Nettoomsättning	152	125
Orderingång och kontraktstilldelning	192	318
Rörelseresultat före avskrivningar (EBITDA)	8.5	3.7
Rörelseresultat (EBIT)	-3.7	-6.9
Totalresultat	-43.8	19.8
Resultat per aktie, före och efter utspädning (SEK)	-1.28	-0.45
Kassaflödet från den löpande verksamheten	-31.0	55.0

Finansiell prognos

Sensys Gatso har gjort stora framsteg på flera viktiga områden, inklusive tecknat de första kontrakten i nya amerikanska delstater, infört vår modell för operatörstjänster i nya geografiska områden som Australien och Ghana samt inlett ett strategiskt samarbete i Saudiarabien, där den första ordern nu har tagits emot.

Vår starka orderbok och återstående orderstock på över 1 miljard kronor kommer att ge stabila intäkter under en lång tid framöver. Vi förväntar oss att vår TRaaS-verksamhet fortsätter att skapa lönsam tillväxt, tack vare vårt förstärkta team i USA och vår banbrytande plattform för trafikövervakning, FLUX.

Vår långsiktiga strategi är oförändrad och vi vidtar aktiva åtgärder för att hantera de utmaningar vi ställs inför. Vi är övertygade om att vi tack vare dessa åtgärder kommer att ligga i linje med vårt mål under den närmaste framtiden.

Vi förväntar oss att våra intäkter för 2025 landar på mellan 700 och 800 miljoner kronor. Tack vare ytterligare investeringar för att påskynda tillväxten på den amerikanska marknaden räknar vi med en EBITDA-marginal på 12–14 % år 2025.

Ivo Männink

VD, Sensys Gatso Group

Resultatutveckling koncernen

Orderingång och kontraktstilldelning

Orderingång och kontraktstilldelning under första kvartalet uppgick till totalt 192 miljoner kronor jämfört med 318 miljoner kronor under samma kvartal föregående år. Orderingången under första kvartalet drevs av orderingång på den amerikanska marknaden. Den totala orderingången på den amerikanska marknaden uppgick till 119 miljoner kronor, varav 65 miljoner kronor avser förlängning av ett kontrakt, vilket säkerställer basintäkterna. Under kvartalet tecknades kontrakt med tre nya städer värda totalt 54 miljoner kronor i intäkter under avtalsperioderna.

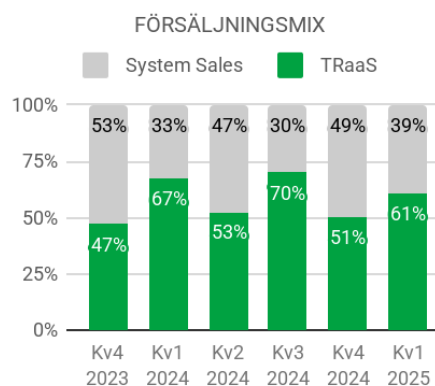


TRaaS-försäljning

TRaaS är återkommande intäkter från underhåll och service inom Systemförsäljning och Managed Services (Operatörstjänster). Återkommande tjänsteintäkter kallas gemensamt för trafikövervakning som en tjänst (TRaaS). Koncernen har följande typer av intäkter i TRaaS:

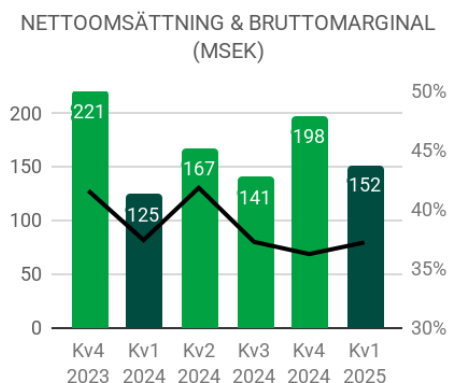
- »TRaaS: Service och underhåll och Licenser
- »TRaaS: Operatörstjänster

TRaaS-försäljningen för kvartalet uppgick till 93 miljoner kronor (84), motsvarande 61% av den totala försäljningen (67%). Detta drivs främst av segmentet Operatörstjänster.



Nettoomsättning och bruttomarginal

Nettoomsättningen för kvartalet uppgick till 152 miljoner kronor (125). Bruttomarginalen för kvartalet var 37,3 procent (37,5).



MSEK	Kv1 2025	Kv1 2024
Systemförsäljning	59	41
TRaaS: Service och underhåll och Licenser	36	25
TRaaS: Operatörstjänster	57	59
Total nettoomsättning	152	125
varav TRaaS:	93	84
TRaaS % andel total nettoomsättning:	61%	67%

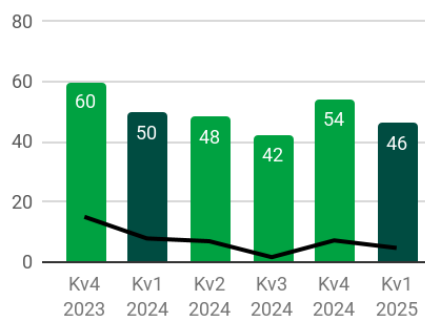
Typ av nettoomsättning (MSEK)	Affärssegment		Kv1 2025
	Systemförsäljning	Operatörstjänster	Summa
Systemförsäljning	59		59
TRaaS: Service och underhåll och licenser	36		36
TRaaS: Operatörstjänster	11	46	57
	106	46	152

Typ av nettoomsättning (MSEK)	Affärssegment		Kv1 2024
	Systemförsäljning	Operatörstjänster	Summa
Systemförsäljning	41		41
TRaaS: Service och underhåll och licenser	25		25
TRaaS: Operatörstjänster	10	50	59
	75	50	125

Affärssegment Operatörstjänster (Managed Services)
Försäljning för segmentet Operatörstjänster består av Sensys Gatso USA samt allokerade kostnader för mjukvaruutveckling. Försäljningen för segmentet uppgick till 46 miljoner kronor i kvartalet, jämfört med samma kvartal föregående år på 50 miljoner kronor och EBITDA för segmentet gav en vinst på 5 miljoner kronor (8).

MSEK	Kv1 2025	Kv1 2024
Nettoomsättning		
Operatörstjänster	50	51
Transaktioner mellan segment	- 4	- 1
Total nettoomsättning	46	50
EBITDA	5	8
Avskrivningar och nedskrivningar	- 8	- 6
Rörelseresultat	- 3	2

OMSÄTTNING & EBITDA
OPERATÖRSTJÄNSTER

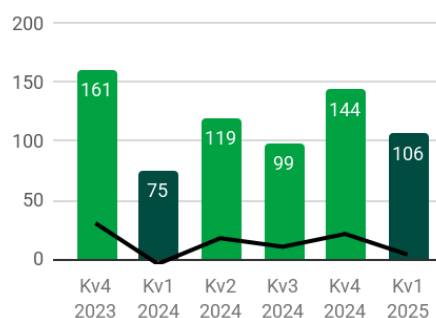


Affärssegment Systemförsäljning

Segmentets försäljning, bestående av Systemförsäljning samt intäkter från TRaaS Service och underhållskontrakt och intäkter från Operatörstjänster i Australien. Försäljningen uppgick till totalt 106 miljoner kronor jämfört med 75 miljoner kronor för samma kvartal föregående år. EBITDA för segmentet gav en vinst på 4 miljoner kronor (-4).

MSEK	Kv1 2025	Kv1 2024
Nettoomsättning		
Systemförsäljning	107	89
Transaktioner mellan segment	- 1	- 14
Total nettoomsättning	106	75
EBITDA	4	- 4
Avskrivningar och nedskrivningar	- 4	- 5
Rörelseresultat	- 1	- 9

OMSÄTTNING & EBITDA
SYSTEMFÖRSÄLJNING



Försäljning i regionerna

Försäljningen i Europa ökade, främst på grund av leveranser i det nederländska projektet.

Försäljningen från regionen Amerika var lägre, främst på grund av mindre försäljning i USA som påverkats av lagändringarna i Iowa.

Försäljningen i APAC var högre jämfört med föregående år drivet av tillväxt i vår australiensiska verksamhet till följd av aviserad order värd 12 miljoner kronor i januari 2025 för uppgradering av trafiksäkerhetssystem i delstaten Victoria i Australien.

MSEK	Kv1 2025	Kv1 2024
Europa	67	45
Amerika	46	49
APAC och MEA	39	31
Total nettoomsättning	152	125

Rörelsekostnader

Rörelsekostnaderna för kvartalet uppgick till 58,6 miljoner kronor (55,2), exklusive finansiella poster.

Lönsamhet

EBITDA-resultatet för kvartalet uppgick till 8,5 miljoner kronor (3,7). Rörelseresultatet, EBIT, för kvartalet uppgick till -3,7 miljoner kronor (-6,9).

MSEK	Kv1 2025	Kv1 2024
Rörelseresultat (EBIT)	-3.7	-6.9
Avskrivningar	12.2	10.6
Rörelseresultat före avskrivningar (EBITDA)	8.5	3.7
Rörelsemarginal (EBITDA %)	5.6	2.9

Valutaeffekt

På grund av valutafluktuationer kan det finansiella resultatet påverkas av omräkning av lokal valuta till svenska kronor. Valutorna för första kvartalet 2025 skiljer sig inte nämnvärt från valutorna för första kvartalet 2024. Därför påverkas inte de operativa finansiella resultaten nämnvärt. De finansiella

posterna i resultaträkningen om 13 miljoner kronor består dock av 6 miljoner kronor omräkningsförluster på utländska kassapositioner.

Personal

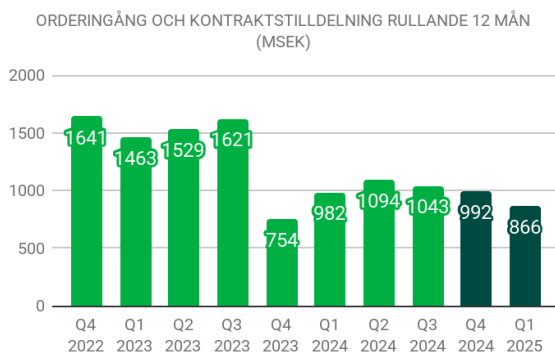
Genomsnittligt antal heltidsanställda (FTE) för perioden var 265 (276). Det totala antalet anställda vid periodens slut var 306 jämfört med 308 vid slutet av 2024.

Rullande 12 månader

Orderingång och kontraktstilldelning

Orderingången på rullande 12 månader - inklusive kontraktstilldelningar - uppgick till 866 miljoner kronor, jämfört med 992 miljoner kronor föregående kvartal.

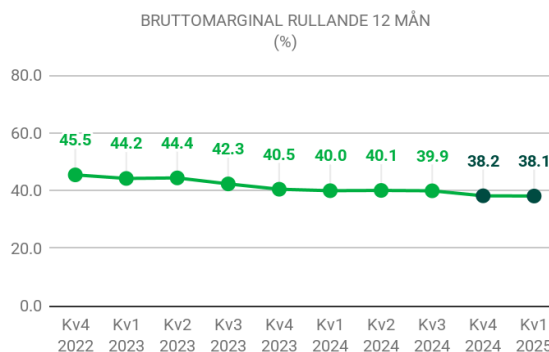
-13%



Bruttomarginal

Bruttomarginalen för rullande 12 månader höll sig stabil på cirka 38%.

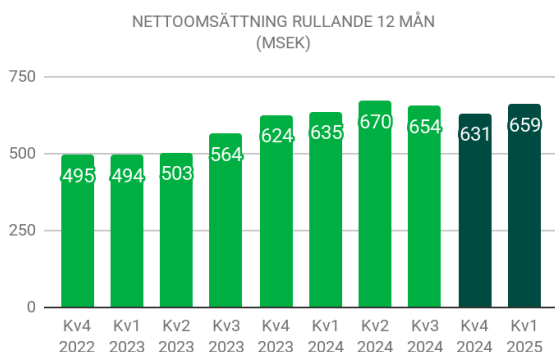
38%



Nettoomsättning

Nettoomsättningen för rullande 12 månader har ökat i jämförelse med föregående kvartals rullande 12 månaders resultat. Nettoomsättningen uppgick till 659 miljoner kronor jämfört med 631 miljoner kronor.

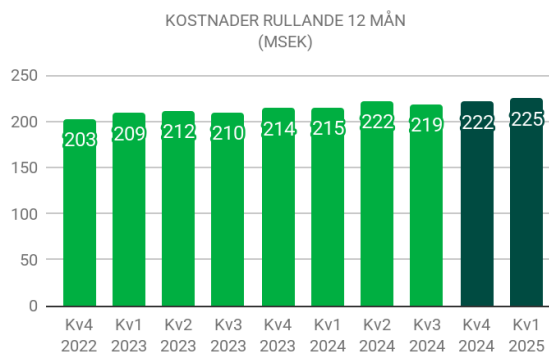
4%



Kostnader

Kostnaderna för rullande 12 månader har varit stabila och uppgick till 225 miljoner kronor jämfört med 222 miljoner kronor föregående kvartal.

1%

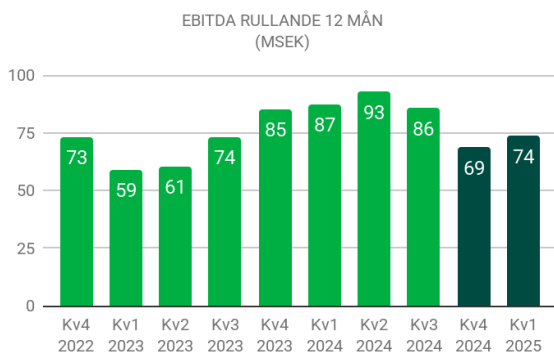


EBITDA & EBIT

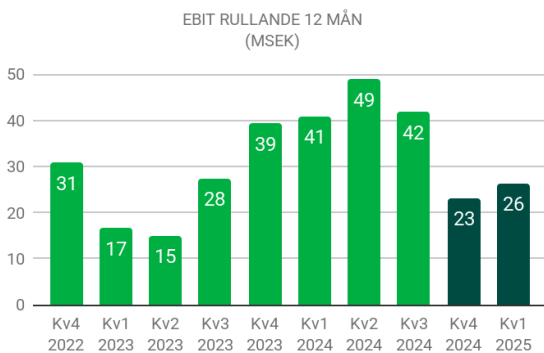
EBITDA-resultatet för rullande 12 månader uppgick till 74 miljoner kronor jämfört med 69 miljoner kronor i slutet av föregående kvartalet.

EBIT-resultatet för rullande 12 månader uppgick till 26 miljoner kronor jämfört med 23 miljoner kronor i slutet av föregående kvartalet.

7%



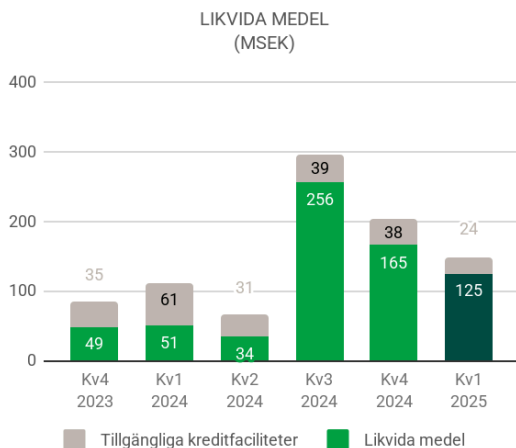
17%



Kassaflöde och finansiell ställning

Likvida medel

Likvida medel uppgick vid periodens utgång till 125 miljoner kronor (165). I slutet av perioden uppgick tillgängliga likvida medel till totalt 149 miljoner kronor (203), inklusive tillgängliga kreditfaciliteter om 24 miljoner kronor (38).



Rörelsekapital

Rörelsekapital uppgick till cirka 32 miljoner kronor, inklusive en omräkningseffekt på cirka 13 miljoner kronor.

Investeringsverksamhet

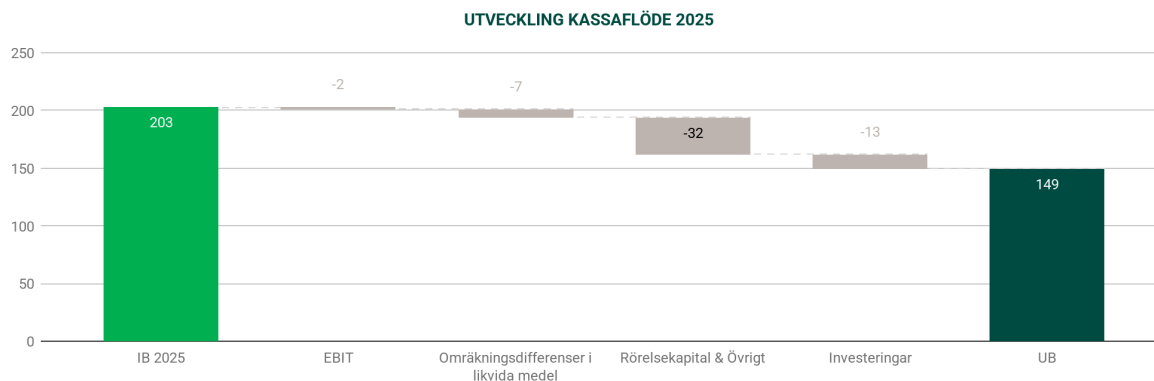
Investeringar för kvartalet uppgick till 13 miljoner kronor (27). Huvuddelen av investeringarna avser aktiverad mjukvaruutveckling uppgående till 8 miljoner kronor (8) och för anläggningstillgångar i rörelsen uppgående till 4 miljoner kronor (16).

Omräkningsdifferenser i likvida medel

Sensys Gatso innehar olika valutor (SEK, EUR, USD, AUD) för företagets verksamhet. Volatiliteten i valutor har resulterat i en förlust vid omräkning av likvida medel till ett belopp av 7 miljoner kronor.

Rörelser i likvida medel

Likvida medel gick från 203 miljoner kronor till 149 miljoner kronor vid utgången av kvartalet. De huvudsakliga rörelserna i kassautvecklingen är följande;



Obs: Kassaflödet är baserat på den indirekta modellen. Den indirekta metoden använder ökning och minskning av balansposter för att modifiera den operativa delen av kassaflödesanalysen från periodiseringsmetoden till kassametoden för redovisning.

Kassaflöde från investeringsverksamhet

MSEK	Kv1 2025	Kv1 2024	FY 2024
Mjukvaruplattformar FLUX, Xilium och Puls	8	8	28
Anläggningstillgångar i rörelsen	5	16	57
Övriga materiella och immateriella anläggningstillgångar	0	0	5
Investeringar i Joint Ventures	0	3	4
Summa investeringar	13	27	93

Finansiell ställning

Koncernens egna kapital uppgick vid utgången av perioden till totalt 574 miljoner kronor (618), vilket resulterade i en soliditet på 50% (54).

Nettoskuldsättningen för kvartalet uppgick till 274 miljoner kronor (75). Exklusive leasingskulder slutade vi kvartalet med en nettoskuld på 228 miljoner kronor netto jämfört med 55 miljoner kronor nettokassa förra året.

MSEK	31 Mar 2025	31 Mar 2024	31 Dec 2024
Leasingskulder	46	20	24
Obligationer	319	55	338
Banklån och kreditfaciliteter	34	34	20
Aktieägarlån	0	23	0
Kassa och bank	-125	-51	-165
Nettoskuldsättning	274	81	217
-/- Leasingskulder	-46	-20	-24
Justerad räntebärande nettoskuld	228	61	192

Väsentliga händelser och övrig information

Väsentliga händelser under perioden

13 mars	Sensys Gatso förlänger TRaaS-kontraktet med East Providence, Rhode Island med fem år, vilket ökar kontraktsvärdet med 65 miljoner kronor
28 feb	Sensys Gatso Groups VD kommer att lämna sin post; internationell sökprocess påbörjad
14 feb	Sensys Gatso erhåller sitt första Colorado TRaaS kontrakt för trafiksäkerhet från Longmont, värt 24 miljoner kronor
31 jan	Sensys Gatso erhåller TRaaS-kontrakt för trafiksäkerhet i Hawthorn Woods, IL, värt 12 miljoner kronor
28 jan	Sensys Gatso meddelar att utvecklingsfasen för den svenska ordern på 850 miljoner kronor är slutförd
24 jan	Sensys Gatso erhåller order för underhåll av fordonsmonterade system i Saudiarabien, värd 27 miljoner kronor
14 jan	Sensys Gatso Australia erhåller order för uppgradering av trafiksäkerhetssystem från delstaten Victoria, värd 12 miljoner kronor
7 jan	Sensys Gatso Australia erhåller kontraktsförlängning av underhållstjänster för mobila kamerasystem från delstaten Victoria, värd 12 miljoner kronor
2 jan	Sensys Gatso erhåller TRaaS-kontrakt för rödljusövervakning från Bristol Township, PA, värt 18 miljoner kronor

Alla bolagets pressmeddelanden finns på bolagets hemsida www.sensysgatso.com

Närstående transaktioner

Vi hänvisar till information under Kassaflyde och finansiell ställning för förvärv av minoritetsaktieinnehav.

Vi hänvisar till årsredovisningen för en lista över vanliga närstående transaktioner under året.

Hållbarhet

Förenta nationernas globala mål för hållbar utveckling är agendan för att uppnå en bättre och mer hållbar framtid för alla. De tar itu med de globala utmaningar vi står inför, inklusive fattigdom, ojämlikhet, klimatförändringar, miljöförstöring, fred och rättvisa. Sensys Gatsos vardagliga aktiviteter och mål bidrar direkt till två av dessa mål.

Dessa två mål är: nummer 3 - God hälsa och välbefinnande, och nummer 11 - Hållbara städer och samhällen.

Utvecklingsmål nummer 3 handlar om att säkerställa hälsosamma liv och främja välbefinnande i alla åldrar eftersom detta anses vara avgörande för en hållbar utveckling. Mål nummer 3.6 tar specifikt upp frågan om dödsfall och skadade till följd av trafikolyckor. Den slår fast att år 2030 ska antalet dödade och skadade minska med 50 procent.

Utvecklingsmål nummer 11 handlar om att göra städer, samhällen och mänskliga bosättningar mer inkluderande, säkra, motståndskraftiga och hållbara. Idag bor mer än hälften av världens befolkning i tätorter. År 2050 kommer uppskattningsvis 7 av 10 människor att bo i städer. Städer är drivkrafter för ekonomisk tillväxt och bidrar med mer än 80 procent av den globala BNP.

Men tätorterna står också för mer än 70 procent av de globala utsläppen av växthusgaser. Om den är välplanerad och förvaltd kan stadsutveckling vara hållbar och generera välbefinnande för alla.

Läs mer om hur Sensys Gatso bidrar till de ovan nämnda målen för Förenta Nationerna i årsredovisningen för 2024 på sidan 35-36 som finns tillgänglig på www.sensysgatso.com.

Flera globala trender fortsatte att gynna Sensys Gatso, inte minst världens strävan efter hållbara städer, minskad negativ miljöpåverkan från fordon och uppfyllandet av FN:s hållbarhetsmål för 2030. Att göra vägarna säkrare genom att förändra människors beteenden i trafiken är vår affärsstrategi. Vår affärsmodell för TRaaS stödjer våra kunders transformering mot hållbara och säkrare miljöer. Sensys Gatso Group utvecklar, tillverkar, marknadsför och säljer systemlösningar och produkter som ökar trafiksäkerheten. I vår största produktkategori ingår automatiserade system för hastighets- och rödljusövervakning som förhindrar trafikolyckor och därmed räddar liv. Våra lösningar hjälper inte bara till att rädda liv genom att förhindra trafikolyckor - våra produkter och tjänster bidrar också till att minska koldioxidutsläppen och sänka nivån av föroreningar.

Våra kunder utgörs av polis- och vägmyndigheter runt om i hela världen samt till viss del av privata operatörer som arbetar åt myndigheter. Vi har nära relationer med våra kunder och tillsammans hittar vi anpassade lösningar för lokala behov och mål, och våra långvariga kundrelationer leder ofta till mervärdssäljning.



Vår leveranskedja är europeisk och produktionen av våra system sker delvis av externa leverantörer i Sverige och Holland och delvis av vår egna produktionsanläggning i nederländska Haarlem. Sammanlagt involverar vår produktion ca 10 medarbetare i Haarlem och 80 olika leverantörer i Sverige och Holland. Med tanke på vår europeiska utvecklingsmodell är vi som företag skyldiga att följa EU:s miljöregler och bestämmelser, såsom WEEE och RoHS. Flera globala trender fortsatte att gynna Sensys Gatso, inte minst världens strävan efter hållbara städer, minskad negativ miljöpåverkan från fordon och uppfyllandet av FN:s hållbarhetsmål för 2030. Detta är den större bilden, läs vår hållbarhetsrapport i årsredovisningen för 2024 på sidan 32-36, som finns tillgänglig på www.sensysgatso.com

Årsstämma 2025

Årsstämman 2025 kommer att äga rum torsdagen den 15 maj 2025 i Jönköping. Vänligen gå till www.sensysgatso.com/ för mer information om valberedningen och hur man gör som aktieägare för att få en fråga hanterad av årsstämman.

Utdelning

Ingen utdelning föreslås för verksamhetsåret 2024. Nettovinsten som genereras kommer att återinvesteras i bolaget för att finansiera tillväxtplanen. När tillväxtplanen har

finansierats fullt ut kommer utdelning att ske efter bedömning av bolagets finansiella ställning, organiska tillväxtpotentialer, investeringar, förvärvsmöjligheter och kassaflöde.

Revision

Denna rapport har ej varit föremål för översiktlig granskning av bolagets revisor.

Inbjudan till presentation

Den 24 april kl. 10.00 bjuder Sensys Gatso Group in press, analytiker, aktieägare och intressenter till en presentation / audiocast. VD Ivo Mönnink och finansdirektör Simon Mulder presenterar de finansiella resultaten på engelska. Presentationen i samband med denna rapport kommer att publiceras på webbplatsen.

Presentationen/audiocasten kan följas via webben eller telefon och kommer att finnas tillgänglig på bolagets hemsida:

<https://www.sensysgatso.com>

Om du önskar delta via webcasten gå in på nedan länk.

<https://sensys-gatso-group.events.inderes.com/q1-report-2025>

Om du önskar delta via telefonkonferens registrerar du dig via länken nedan. Efter registreringen får du telefonnummer och ett konferens-ID för att logga in till konferensen. Via telefonkonferensen finns möjlighet att ställa muntliga frågor.

<https://conference.inderes.com/teleconference/?id=5003493>

För ytterligare information, vänligen kontakta:

Ivo Mönnink, VD

e-post: i.monnink@sensysgatso.com

e-post IR: investors@sensysgatso.com

Telefon: +46 36 34 29 80

Detta är information som Sensys Gatso Group AB (publ) måste offentliggöra i enlighet med EU förordningen om marknadsmissbruk. Informationen lämnades för publicering, genom den kontaktperson som angivits ovan, kl 08.30 den 24 april, 2025.

Finansiell kalender

Kalender

Årsstämma	15 maj 2025
Delårsrapport Kv 2 januari - juni 2025	21 augusti 2025
Delårsrapport Kv 3 januari - september 2025	20 november 2025
Bokslutskommuniké januari - december 2025	26 februari 2026

Jönköping, 24 april, 2025

Ivo Mönnink
VD

Koncernen

Nyckeltal

KPI	Definition
Bruttomarginal	Bruttovinst i % av nettoomsättningen
Rörelseresultat (EBIT)	Periodens resultat före finansnetto och skatt
Rörelsemarginal (EBIT)	Rörelseresultat (EBIT) i % av nettoomsättningen
Rörelseresultat (EBITDA)	Rörelseresultat (EBIT) före nedskrivningar och avskrivningar
Rörelsemarginal (EBITDA)	Rörelseresultat (EBITDA) i procent av nettoomsättningen
Nettomarginal	Periodens resultat i % av nettoomsättningen
Avkastning på eget kapital	Periodens resultat i % av (genomsnittligt) eget kapital
Soliditet	Totalt eget kapital i % av totala tillgångar
Vinst per aktie	Periodens resultat dividerat med (genomsnittligt) antal utestående aktier
Räntebärande skulder	Alla räntebärande skulder (summan av balanslåneskulder, banklån och kreditfaciliteter och aktieägarlån)
Justerade räntebärande skulder	Räntebärande skulder justerade för leasingskulder
Räntebärande nettoskuld	Räntebärande skulder minus kontanter och banksaldon
Justerad räntebärande nettoskuld	Räntebärande skulder justerade för leasingskulder minus kontanter och bankbalanser
(Netto) Rörelsekapital	Återstoden av omsättningstillgångar (lager & pågående arbete, kundfordringar, andra kortfristiga tillgångar och kontanter) minus kortfristiga skulder (kundfordringar och andra kortfristiga räntefria skulder)
Nettooperativt rörelsekapital	(Netto) Rörelsekapital minus kontanter och upplåning
Orderingång	Summan av order under perioden
Order	Mottagen order att leverera varor eller tjänster
Tilldelningsbeslut	Kontrakt med uppskattad försäljningsvolym mot fasta villkor under en period utan beställningsskyldigheter
Antal anställda	Antalet anställda (fast och variabelt) vid periodens slut
Genomsnittligt antal anställda (heltidsanställda)	Antalet genomsnittliga heltidsanställda under en period
Tillgängliga likvida medel	Likvida medel och resten av de kreditfaciliteter som ställs till förfogande för företaget
Rullande 12 mån	Summan av de senaste 12 månaderna

Noter

Verksamhetens art

Sensys Gatso Group utvecklar, marknadsför, säljer och opererar världsledande program och systemlösningar och produkter för ökad trafiksäkerhet. I vår största produktkategori ingår automatiserade system för hastighets- och trafikljusövervakning som förhindrar trafikolyckor och därmed räddar liv och sparar samhällsresurser. Alla produkter bygger på vår unika målföljningsradar med hög precision, som ger hög rättssäkerhet. Marknaden för trafiksäkerhetssystem är en global nischmarknad med sund underliggande tillväxt.

EBITDA (Resultat före räntor, skatter, nedskrivningar och avskrivningar)

De immateriella anläggningstillgångarna, som hör samman med förvärvsprisallokeringen av förvärvet av Gatso Beheer BV, genererar betydande avskrivningsbelopp. För att bättre förstå den löpande verksamheten och tillväxten hjälper det att beakta EBITDA vid jämförelser av resultatutvecklingen.

Volatilitet

Koncernens intäkter påverkas av systemförsäljningsbranschens volatilitet. Variationen av större och mindre kontrakt och tidpunkten då avtalen tecknas kan få intäkterna under ett kvartal att påverkas avsevärt. För hjälp att förstå den löpande verksamheten och få ett bättre grepp om koncernens prestation anges kvartalsinformation för sex kvartal.

Risker och osäkerhet

Viktiga risker och osäkerheter för koncernen består främst i kommersiella risker gällande kunder och leverantörer, och finansiella risker i dess internationella affärsverksamhet på grund av förändringar i valutakurser och räntor, liksom likviditet, finansiering och kredit. Valutarisk uppstår också vid omräkning av utländska nettotillgångar och resultat. Sensys Gatso Groups övergripande mål är att i största möjliga mån undvika finansiell risktagande, som kan uppkomma genom förändringar i valutakurser, räntenivåer och marknadspriser samt likviditets-, finansierings- och kreditrisker.

För mer information om bolagets risker, se not 27 i årsredovisningen för 2024. Inga väsentliga risker bedöms ha tillkommit utöver dessa. Givet det nuvarande makroekonomiska läget har bolaget uppdaterat risker relaterade till makroekonomiska förhållanden och risker relaterade till regelefterlevnad och förändring.

Risker relaterade till makroekonomiska förhållanden

Makroekonomiska faktorer, såsom pågående militära konflikter i Ukraina och Mellanöstern, den fortsatt höga inflationen under 2023 och höga räntor som införts av centralbanker för att bekämpa sådan inflation, påverkar företag globalt och förväntas fortsätta att göra det under en tid framöver i form av minskad produktionstakt, störda värde- och logistikkedjor, lägre efterfrågan och köpkraft, ökade produktionskostnader, ökade finansieringskostnader, volatilitet på kapitalmarknaderna etc., vilket allt kan ha en generell negativ effekt på ekonomin som helhet och därmed negativt påverka koncernens verksamhet. Koncernen är exponerad för konflikten i Gaza på grund av sin verksamhet i Mellanöstern, koncentrerad kring Förenade Arabemiraten och Saudiarabien. En eskalerande eller långvarig konflikt kan således ha en negativ inverkan på koncernens verksamhet i regionen. Medan koncernen inte har någon direkt exponering mot den militära konflikten i Ukraina, kan den ökade internationella spänningen och de internationella sanktioner som införts till följd därav, samt den potentiellt ökade volatiliteten på kapitalmarknaderna som sådana konflikter kan orsaka, negativt påverka koncernens verksamhet och intäkter. Dessutom har den höga inflationen under det senaste året resulterat i högre kostnader för anställda, vilket koncernen inte har kunnat överföra fullt ut till sina kunder på grund av bristen på indexklausuler i vissa av koncernens kundavtal samt att prissättningen är godkänd på förhand i anbudsprocesser. De stigande räntorna har också ökat koncernens räntekostnader eftersom räntan på majoriteten av koncernens skulder är rörlig. Makroekonomiska faktorer av olika magnitud, såsom allmän ekonomisk utveckling, inflation och räntor, kommer sannolikt att fortsätta att påverka de finansiella och politiska förhållandena på de marknader där koncernen är verksam och kan ha en

väsentlig negativ inverkan på koncernens verksamhet och finansiella ställning.

Risker relaterade till regelefterlevnad och förändring

På grund av Sensys Gatsos karaktär på verksamheten och dess närvaro på ett antal olika geografiska marknader, inklusive USA, Europa, Mellanöstern och Australien, är koncernen föremål för en mängd olika lagar och förordningar som påverkar koncernens verksamhet. Olika marknader har olika lagar och förordningar som de automatiserade systemen för trafikövervakning som levereras av koncernen måste följa. Förändringar i sådana lagar och förordningar kan begränsa koncernens förmåga att tillhandahålla hårdvara och tjänster till sina kunder eller öka kostnaden för dessa. Koncernen är närvarande i utvecklingsländer såväl som i decentraliserade länder som har statliga eller kommunala lagar och förordningar, till exempel i USA, där risken för förändringar i lagar och förordningar vanligtvis är högre. I många jurisdiktioner är Sensys Gatso också skyldigt att erhålla så kallade typgodkännanden för sin utrustning, vilket är regulatoriska och tekniska krav som systemen måste uppfylla. Oberoende certifieringsorgan utfärdar typgodkännande efter att ha fastställt att systemen överensstämmer med gällande lagstiftning. Det finns en risk att bolaget inte erhåller, eller förlorar, typgodkännanden eller andra certifieringar som är nödvändiga för försäljning av sina system i de olika jurisdiktioner där koncernen är verksam, vilket kan hindra koncernen från att sälja sina produkter och tjänster på den relevanta marknaden och därigenom ha en väsentlig negativ inverkan på koncernens försäljning och förmåga att behålla och attrahera nya kunder. Koncernen är också föremål för en mängd olika lagar och förordningar som rör bland annat anställning, konkurrens, affärsmetoder, utländskt ägande och statligt deltagande i ekonomin. Förändringar i sådana lagar och förordningar i de jurisdiktioner där koncernen är verksam kan negativt påverka koncernens förmåga att framgångsrikt genomföra sin affärsstrategi. Dessutom är koncernen skyldig att avsätta resurser för att säkerställa efterlevnad av förändrade lagar och förordningar i olika jurisdiktioner. Koncernens verksamhet kan också påverkas negativt på grund av politiska risker och osäkerheter.

Redovisningsprinciper

Sensys Gatso Group tillämpar International Financial Reporting Standards (IFRS) så som de antagits av EU. Denna delårsrapport har upprättats i enlighet med IAS 34 Delårsrapportering och Årsredovisningslagen.

Moderbolagets delårsrapport är upprättad i enlighet med Årsredovisningslagen och RFR 2 Redovisning för juridiska personer, utgiven av Rådet för finansiell rapportering.

De tillämpade redovisningsprinciperna överensstämmer med tidigare räkenskapsår, beskrivna i årsredovisningen för 2024.

För mer information om tillämpade redovisningsprinciper, samt för definitioner av nyckeltal hänvisas till avlämnad årsredovisning för 2024, vilken finns tillgänglig på företagets hemsida www.sensysgatso.com

TRaaS intäktsbeskrivning

TRaaS är återkommande intäkter från underhåll och service inom Systemförsäljning och Managed Services (Operatörstjänster). Återkommande tjänsteintäkter kallas gemensamt för trafikövervakning som en tjänst (TRaaS). Koncernen har följande typer av intäkter i TRaaS:
»TRaaS: Service och underhåll & Licenser
»TRaaS: Operatörstjänster

TRaaS: Service och underhåll & Licenser

Koncernens serviceorganisation installerar, beställer och underhåller trafikövervakningssystem samt utför tjänster och ger support till våra kunder. Tjänster och underhåll säljs i samband med leverans av system i kontrakt under en längre tidsperiod eller adhoc då servicebehov uppstår hos våra kunder. Intäkterna för service- och underhållskontrakt redovisas över en tidsperiod beroende på ett kontrakts längd. Adhoc-tjänster redovisas löpande när tjänsterna utförs. Licensintäkter avser mjukvarulicenser. Prestationskravet är att tillhandahålla programvaran och underhålla den under en tidsperiod. Intäkterna redovisas över kontraktstiden.

TRaaS: Operatörstjänster

Inom Operatörstjänster levereras teknik, behandlas överträdelse, utfärdas och insamlas böter, och levereras helpdesk-support. Intäkterna redovisas

över en tidsperiod baserat på kontraktets löptid. Vanligtvis har bolaget ett prestationskrav för att leverera övervakningstjänster. Intäkterna redovisas baserat på leverans av övervakningstjänster och beror främst på trafikvolymen.

Finansiella tillgångar och skulder

Tillgångar och skulder som redovisas till upplupet anskaffningsvärde (bokfört värde) motsvarar verkligt värde. För kortfristiga tillgångar och skulder är effekten av diskontering inte betydande och för långfristiga skulder är räntan rörlig och kreditrisken har inte förändrats sedan lånet erhöles.

Panter och säkerhet

Faciliteterna i Rabobank och på DLL har värdepapper och kovenanter som redovisas i årsredovisningen. Bolaget kommer att lämna en uppdatering i delårsrapporter då ändringar görs. Vi refererar till not 22 (Bankgarantier och Ställda säkerheter) samt not 27 (Likviditets- och finansrisker).

Koncernen resultaträkning

TSEK	Kv1 2025	Kv1 2024	YTD Q1 2025	YTD Q1 2024	FY 2024
Nettoomsättning	152 408	124 999	152 408	124 999	631 183
Kostnad för sålda varor	-95 637	-78 187	-95 637	-78 187	-389 970
Bruttoresultat	56 771	46 812	56 771	46 812	241 213
Försäljningskostnader	-22 784	-23 472	-22 784	-23 472	-94 911
Administrationskostnader	-21 522	-18 616	-21 522	-18 616	-76 495
Utvecklingskostnader	-14 300	-13 128	-14 300	-13 128	-50 430
Övriga rörelsekostnader/intäkter	-1 890	1 464	-1 890	1 464	3 832
Rörelseresultat	-3 725	-6 940	-3 725	-6 940	23 209
Finansnetto	-12 958	114	-12 958	114	-11 636
Resultat Joint Venture	- 412	- 492	- 412	- 492	-2 501
Resultat före skatt	-17 095	-7 318	-17 095	-7 318	9 072
Skatt	2 358	2 122	2 358	2 122	-3 389
Periodens resultat	-14 737	-5 196	-14 737	-5 196	5 683
Resultat hänförligt till ägarna av Sensys Gatso Group AB	-14 737	-5 887	-14 737	-5 887	5 926
Resultat hänförligt till innehav utan bestämmande inflytande	0	691	0	691	- 243
Periodens resultat	-14 737	-5 196	-14 737	-5 196	5 683
Övrigt totalresultat					
<i>Poster som kan komma att omgrupperas till resultaträkningen</i>					
Omräkningsdifferenser	-29 082	24 958	-29 082	24 958	18 926
Övrigt totalresultat för perioden, netto efter skatt	-29 082	24 958	-29 082	24 958	18 926
Periodens totalresultat	-43 819	19 762	-43 819	19 762	24 609
Antal aktier (tusental)	11 530	11 530	11 530	11 530	11 530
Resultat per aktie, före och efter utspädning (SEK)	-1.28	-0.45	-1.28	-0.45	0.49

Koncernen balansräkning

TSEK	31 Mar 2025	31 Mar 2024	31 Dec 2024
Goodwill	268 041	285 159	286 341
Varumärke	785	3 357	1 473
Produkt- och programvaruutveckling	113 495	92 011	109 367
Materiella anläggningstillgångar	57 450	32 996	37 219
Anläggningstillgångar i verksamheter	118 353	104 762	128 091
Uppskjutna skattefordringar	33 098	37 288	34 874
Investeringar i Joint Venture	9 512	10 819	10 501
Andra anläggningstillgångar	170	219	189
Kundfordringar	158 180	122 749	109 139
Varulager och pågående arbeten	183 627	124 816	167 270
Övriga omsättningstillgångar	71 182	92 267	95 321
Likvida medel	125 443	51 165	165 322
Summa tillgångar	1 139 336	957 608	1 145 107
Eget kapital	574 060	656 205	617 879
Långfristiga leasingskulder	35 932	9 848	13 368
Långfristiga obligationer	319 240	55 466	337 547
Långfristiga banklån	0	0	0
Långfristiga skulder till aktieägare	0	23 050	0
Garantiavsättningar	13 137	12 838	13 492
Uppskjutna skatteskulder	6 974	8 367	7 806
Kortfristiga leasingskulder	10 210	9 998	10 714
Kortfristiga banklån	34 332	33 917	20 216
Leverantörsskulder	57 712	47 118	45 876
Övriga kortfristiga räntefria skulder	87 739	100 801	78 209
Summa eget kapital och skulder	1 139 336	957 608	1 145 107

Koncernen förändring i eget kapital

TSEK	Kv1 2025	Kv1 2024	YTD Q1 2025	YTD Q1 2024
Periodens ingång	617 879	635 656	617 879	635 656
Aktierelaterade ersättningskostnader	0	787	0	787
<i>Totalresultat</i>				
Nettoresultat för perioden	-14 737	-5 887	-14 737	-5 887
Förändring av minoritetsintressen i dotterbolag	0	691	0	691
Övrigt totalresultat	-29 082	24 958	-29 082	24 958
Periodens totalresultat	-43 819	19 762	-43 819	19 762
Periodens utgång	574 060	656 205	574 060	656 205

Koncernen kassaflödesanalys

TSEK	Kv1 2025	Kv1 2024	YTD Q1 2025	YTD Q1 2024	FY 2024
Rörelseresultat	-3 725	-6 940	-3 725	-6 940	23 209
Ej kassaflödespåverkande poster	9 638	14 207	9 638	14 207	51 290
Finansiella poster	-7 820	8 345	-7 820	8 345	-10 322
Skatt	-268	-639	-268	-639	-13 698
Medel från den löpande verksamheten	-2 175	14 973	-2 175	14 973	50 479
Förändringar i rörelsekapital	-28 825	40 029	-28 825	40 029	-6 272
Kassaflöde från den löpande verksamheten	-31 000	55 002	-31 000	55 002	44 207
Kassaflöde från investeringsverksamheten	-12 896	-27 097	-12 896	-27 097	-93 395
Finansieringsverksamheten					
Obligationsemission (minus kostnader)	0	0	0	0	0
Förvärv av minoritetsandelar	0				
Förändring av lån	0	-2 104	0	-2 104	-58 037
Leasingbetalningar (IFRS16)	-2 982	-3 127	-2 982	-3 127	-12 178
Återbetalning/utnyttjande av kreditfaciliteter	14 116	-21 864	14 116	-21 864	-35 038
Återbetalning av lån till aktieägare	0	0	0	0	-22 189
Förändring i likvida medel	-32 762	810	-32 762	810	110 935
Likvida medel vid periodens början	165 322	48 753	165 322	48 753	48 753
Omräkningsdifferenser i likvida medel	-7 117	1 602	-7 117	1 602	5 634
Likvida medel vid periodens slut	125 443	51 165	125 443	51 165	165 322

Poster utan kassaflödeseffekt är främst relaterade till avskrivningar på immateriella och materiella anläggningstillgångar samt IFRS16-justeringar.

Koncernen segmentrapportering

TSEK	Kv1 2025			Kv1 2024		
	Systemförsäljning	Operatörstjänster	Summa	Systemförsäljning	Operatörstjänster	Summa
Nettoomsättning per affärssegment	107 041	50 424	157 465	88 875	50 809	139 684
Intern nettoomsättning	- 846	-4 211	-5 057	-13 513	-1 172	-14 685
Summa nettoomsättning	106 195	46 213	152 408	75 362	49 637	124 999
EBITDA	3 815	4 661	8 476	-4 178	7 828	3 650
Avskrivningar och nedskrivningar	-4 319	-7 881	-12 200	-4 556	-6 033	-10 589
Rörelseresultat	- 504	-3 220	-3 724	-8 734	1 795	-6 939
Finansnetto			-12 958			114
Resultat Joint Ventures			- 412			- 492
Resultat före skatt			-17 094			-7 317
Skatt			2 358			2 122
Periodens resultat			-14 736			-5 195

Operatörstjänster

TSEK	Kv1 2025	Kv1 2024	YTD Q1 2025	YTD Q1 2024	FY 2024
Nettoomsättning Operatörstjänster	50 424	50 809	50 424	50 809	204 819
Transaktioner mellan segment	-4 211	-1 172	-4 211	-1 172	-10 533
Total nettoomsättning	46 213	49 637	46 213	49 637	194 286
EBITDA	4 661	7 828	4 661	7 828	23 499
Avskrivningar och nedskrivningar	-7 881	-6 033	-7 881	-6 033	-27 487
Rörelseresultat	-3 220	1 795	-3 220	1 795	-3 988

Systemförsäljning

TSEK	Kv1 2025	Kv1 2024	YTD Q1 2025	YTD Q1 2024	FY 2024
Nettoomsättning Systemförsäljning	107 041	88 875	107 041	88 875	495 381
Transaktioner mellan segment	- 846	-13 513	- 846	-13 513	-58 486
Total nettoomsättning	106 195	75 362	106 195	75 362	436 895
EBITDA	3 815	-4 178	3 815	-4 178	45 308
Avskrivningar och nedskrivningar	-4 319	-4 556	-4 319	-4 556	-18 111
Rörelseresultat	- 504	-8 734	- 504	-8 734	27 197

Koncernen nyckeltal

TSEK	Kv1 2025	Kv1 2024	YTD Q1 2025	YTD Q1 2024	FY 2024
Rörelsemarginal (%)	-2.44	-5.55	-2.44	-5.55	3.68
Bruttomarginal (%)	37.25	37.45	37.25	37.45	38.22
Vinstmarginal (%)	-9.67	-4.16	-9.67	-4.16	0.90
Eget kapital per aktie (SEK)	49.79	56.91	49.79	56.91	53.59
Kassaflöde per aktie (SEK)	-2.69	4.77	-2.69	4.77	3.83
Antal anställda	306	303	306	303	308
Antal utestående aktier (tusental)	11 530	11 530	11 530	11 530	11 530
Soliditet (%)	50.39	68.53	50.39	68.53	53.96
Orderingång och kontraktstilldelning (TSEK)	192 394	318 318	192 394	318 318	991 944

Intäkter fördelade på intäktsslag

TSEK	Kv1 2025	Kv1 2024	YTD Q1 2025	YTD Q1 2024	FY 2024
Systemförsäljning	59 424	40 796	59 424	40 796	260 311
TRaaS: Service och underhåll och Licenser	35 753	24 971	35 753	24 971	132 666
TRaaS: Operatörstjänster	57 231	59 232	57 231	59 232	238 206
Total nettoomsättning	152 408	124 999	152 408	124 999	631 183
varav TRaaS:	92 984	84 203	92 984	84 203	370 872
TRaaS % andel total nettoomsättning:	61%	67%	61%	67%	59%

Rörelseresultat före avskrivningar, EBITDA

TSEK	Kv1 2025	Kv1 2024	YTD Q1 2025	YTD Q1 2024	FY 2024
Rörelseresultat (EBIT)	-3 725	-6 940	-3 725	-6 940	23 209
Avskrivning av materiella och immateriella anläggningstillgångar	11 585	9 974	11 585	9 974	43 096
Avskrivning av förvärvade immateriella tillgångar	616	616	616	616	2 502
Rörelseresultat före avskrivningar (EBITDA)	8 476	3 650	8 476	3 650	68 807
Rörelsemarginal (EBITDA %)	5.6	2.9	5.6	2.9	10.9

Moderbolaget resultaträkning

TSEK	Kv1 2025	Kv1 2024	YTD Q1 2025	YTD Q1 2024	FY 2024
Övrig försäljning	5 014	4 994	5 014	4 994	24 647
Kostnad för sålda varor		0	0	0	0
Bruttoresultat	5 014	4 994	5 014	4 994	24 647
Försäljningskostnader	0	0	0	0	0
Administrationskostnader	-8 980	-8 321	-8 980	-8 321	-35 443
Utvecklingskostnader	0	0	0	0	0
Övriga rörelsekostnader/intäkter	0	0	0	0	0
Rörelseresultat	-3 966	-3 327	-3 966	-3 327	-10 796
Finansnetto	-1 255	926	-1 255	926	3 405
Resultat före skatt	-5 221	-2 401	-5 221	-2 401	-7 391
Skatt	0	0	0	0	0
Periodens resultat/Periodens totalresultat	-5 221	-2 401	-5 221	-2 401	-7 391

Moderbolaget balansräkning

TSEK	31 Mar 2025	31 Mar 2024	31 Dec 2024
Produkt- och programvaruutveckling	76 837	63 099	45 535
Andelar i dotterbolag	421 444	420 804	419 886
Uppskjutna skattefordringar	14 029	16 384	16 384
Fordringar på koncernen	283 234	49 566	55 206
Övriga omsättningstillgångar	6 068	3 297	2 363
Likvida medel	92 833	10 577	30 379
Summa tillgångar	894 445	563 727	569 753
Eget kapital och skulder			
Eget kapital	562 444	555 406	559 204
Långfristiga obligationer	319 205	0	0
Leverantörsskulder	2 066	1 576	3 247
Leverantörsskulder från koncernen	0	1 968	2 792
Övriga kortfristiga räntefria skulder	10 730	4 777	4 510
Summa eget kapital och skulder	894 445	563 727	569 753

Moderbolaget förändring i eget kapital

TSEK	Kv1 2025	Kv1 2024	YTD Q1 2025	YTD Q1 2024	FY 2024
Periodens ingång	567 665	557 020	567 665	557 020	561 614
Periodens resultat/Periodens totalresultat	-5 221	-2 401	-5 221	-2 401	-7 391
Aktierelaterad ersättning	0	787	0	787	4 981
Periodens utgång	562 444	555 406	562 444	555 406	559 204

Kvartalsinformation

Koncernresultaträkning

TSEK	Kv1 2025	Kv4 2024	Kv3 2024	Kv2 2024	Kv1 2024	Kv4 2023	Kv3 2023
Nettoomsättning	152 408	197 741	140 994	167 449	124 999	220 694	156 974
Kostnad för sålda varor	-95 637	-126 019	-88 401	-97 363	-78 187	-128 870	-97 128
Bruttoresultat	56 771	71 722	52 593	70 086	46 812	91 824	59 846
Rörelsekostnader	-60 496	-56 310	-51 479	-56 463	-53 752	-57 787	-51 592
Rörelseresultat	-3 725	15 412	1 114	13 623	-6 940	34 037	8 254
Finansnetto	-12 958	-4 212	-7 683	145	114	-9 891	1 092
Resultat Joint Venture	-412	-851	-469	-689	-492	-1 601	0
Resultat före skatt	-17 095	10 349	-7 038	13 079	-7 318	22 545	9 346
Skatt	2 358	-842	-1 179	-3 490	2 122	-7 393	-1 404
Periodens resultat	-14 737	9 507	-8 217	9 589	-5 196	15 152	7 942

Nyckeltal och övrig information

TSEK	Kv1 2025	Kv4 2024	Kv3 2024	Kv2 2024	Kv1 2024	Kv4 2023	Kv3 2023
Rörelsemarginal (%)	-2.44	7.79	0.79	8.14	-5.55	15.42	5.26
Bruttomarginal (%)	37.25	36.27	37.30	41.86	37.45	41.61	38.12
Vinstmarginal (%)	-9.67	4.81	-5.83	5.73	-4.16	6.87	5.06
Eget kapital per aktie (SEK)	49.79	53.59	55.68	57.28	56.91	55.13	55.58
Kassaflöde per aktie (SEK)	-2.69	2.12	0.77	-3.83	4.77	0.40	0.36
Antal anställda	306	308	305	310	303	302	299
Antal utestående aktier (tusental)	11 530	11 530	11 530	11 530	11 530	11 530	11 530
Soliditet (%)	50.39	53.96	53.36	65.92	68.53	65.96	68.89
Orderingång och kontraktstilldelning (TSEK)	192 394	161 109	94 900	417 617	318 318	212 266	145 374

Segmentrapportering

Segment Orderingsång och kontraktstilldelning	Kv1 2025	Kv4 2024	Kv3 2024	Kv2 2024	Kv1 2024	Kv4 2023	Kv3 2023
Systemförsäljning	73 394	161 109	69 900	142 117	43 518	212 266	123 374
Operatörstjänster	119 000	0	25 000	275 500	274 800	0	22 000
	192 394	161 109	94 900	417 617	318 318	212 266	145 374

Segment Nettoomsättning	Kv1 2025	Kv4 2024	Kv3 2024	Kv2 2024	Kv1 2024	Kv4 2023	Kv3 2023
Segment Systemförsäljning	106 195	143 609	98 625	119 299	75 362	160 726	112 163
Segment Operatörstjänster	46 213	54 131	42 368	48 150	49 637	59 969	44 811
	152 408	197 740	140 993	167 449	124 999	220 695	156 974

Segment Lönsamhet	Kv1 2025	Kv4 2024	Kv3 2024	Kv2 2024	Kv1 2024	Kv4 2023	Kv3 2023
EBITDA Systemförsäljning	3 815	21 314	10 435	17 737	-4 178	30 423	15 262
EBITDA Operatörstjänster	4 661	7 171	1 598	6 902	7 828	15 018	3 942
	8 476	28 485	12 033	24 639	3 650	45 441	19 204

Sensys Gatso-aktien

Antalet aktier vid periodens utgång var 11 530 358 (11 530 358). Förändringen av antal aktier är ett resultat efter den omvända aktiesplit 1:80 som beslutades av årsstämman den 15 maj 2023. Historisk aktiedata har räknats om baserat på omvänd aktiesplit.

Tabellen nedan visar de tio största aktieägarna i bolaget per den sista mars 2025. Familjen som grundade Gatso som förvärvades av Sensys Traffic AB 2015 är bolagets största aktieägare med 17% (BNP) av aktierna och rösterna. (källa Euroclear)

#	Aktieägare	Antal aktier	Andel av kapital och röster, %
1	BNP PARIBAS SA PARIS, W8IMY (GC)	2,055,351	17.8
2	Försäkringsaktiebolaget Avanza Pension	503,726	4.4
3	Nordnet Pensionsförsäkring AB	435,788	3.8
4	Futur Pension Försäkringsaktiebolag	330,301	2.9
5	STATE STREET BANK AND TRUST CO, W9	315,879	2.7
6	Wall, Per	287,500	2.5
7	Bergstrand, Inger	258,248	2.2
8	Hamberg Karl Peter Gudmund	130,000	1.1
9	Dimensional Fund Advisors	124,846	1.1
10	MELLGREN CLAES	117,442	1.0

#	Land	Andel av kapital och röster, %
1	Sverige	72.1
2	Nederländerna	17.8
3	USA	4.1
4	Danmark	1.4
5	Irland	1.2
6	Övriga	3.4
		100,0

Ambition, Vision och Strategi

Vår ambition

Människor gör misstag.
Och de misstagen får konsekvenser.
Dramatiska konsekvenser.
Varje dag dör över 3 500 människor.
Inte på grund av sjukdom eller hög ålder.
Utan i trafikolyckor.

Vi bekämpar det här varje dag.
En kamp mot övertro och acceptans.
Vi är alla jättebra bilförare. Tycker vi.
Tills vi faktiskt sätter oss bakom ratten och kör iväg.
En trafikolycka?
De inträffar.
Så är det att köra i trafiken.

Nej.
Det vägrar vi att acceptera.
Vår uppgift är att ta fram lösningar.
Därför vägrade Gatso att acceptera mänskliga
mätfel.
Och därför bekämpade Sensys tanken på att
trafikoffer är en realitet i trafiken.

Det var ganska självklart att kombinera de två
företagens starka sidor.
Och så bildades Sensys Gatso.
Vi har en gemensam mission om att förbättra
beteendet i trafiken.
Genom intelligent, effektiv och tillförlitlig
övervakning.
Runt om i världen.

Från tydlig dokumentation av överträdelse till att
skicka ut böter.
Och från skräddarsydda produkter till underhåll av
högsta klass.
Med vår unika programvara i centrum.

På så sätt har vi gjort trafikövervakning till en tjänst.
Och det är så vi alltid skapar de bästa lösningarna
för våra kunder.
Sensys Gatso. Vi gör trafiken säkrare.

Vår vision

Vår vision är att vara en innovatör inom
trafiksystemlösningar genom att tillhandahålla
mjukvara och tjänster för en säkrare och mer
hållbar miljö.

Vår strategi

Sensys Gatsos långsiktiga strategi bygger på fyra
pelare och är fokuserad på lönsam tillväxt:

- ❖ Expansion i USA med trafikövervakning som en tjänst
- ❖ Etablering på nya marknader med trafikövervakning som en tjänst
- ❖ Utveckling av skalbar mjukvara och flexibel hårdvara
- ❖ Utökning av serviceerbjudandet på våra nuvarande marknader

Sensys Gatso Group AB

Besöksadress Vasavägen 3c,
SE-554 54 Jönköping
Postadress Box 2174,
SE-550 02 Jönköping
Sverige

T +46 36 34 29 80

info@sensysgatso.com
www.sensysgatso.com

Organisationsnr 556215-4459
Momsnr SE556215445901
Registrerat kontor Jönköping