



UNIBAP

Q2

”Samarbetsavtal med Amazon Web Services och ytterligare följdorder från SweTree Technologies.”

-Fredrik Bruhn, VD

Halvårsrapport juli-december 2020

Oktober-december 2020

- Nettoomsättningen uppgick till 4 288 KSEK (2 052)
- Rörelseresultatet uppgick till -4 739 KSEK (-6 812)
- Resultat efter finansiella poster uppgick till -4 660 KSEK (-7 023)
- Resultat per aktie, före och efter utspädning, -0,57 SEK (-0,93)

Väsentliga händelser, oktober-december 2020

- I oktober meddelades att Fredrik Bruhn lämnar VD-posten för rollen som bolagets Chief Evangelist i digital transformation.
- Unibap får beställning på nästa generations SpaceCloud applikationsutvecklingsprodukter från Moog Inc till ett ordervärde om 123 000 USD
- Unibap inleder i december samarbete med AWS för att integrera molntjänster inom beräkning, lagring och edge med SpaceCloud
- Unibap får ytterligare följdbeställning från SweTree Technologies AB avseende slutförande av pilotinstallation för automatisk sortering och kvalitetsavsyning

Juli-december 2020

- Nettoomsättningen uppgick till 6 617 KSEK (4 024)
- Rörelseresultatet uppgick till -10 912 KSEK (-10 742)
- Resultat efter finansiella poster uppgick till -10 198 KSEK (-10 888)
- Resultat per aktie, före och efter utspädning, -1,26 SEK (-1,46)

Väsentliga händelser efter periodens utgång

- Anders Blomberg utses till ny VD för Unibap
- NASA väljer Unibap som leverantör av 25 SpaceCloud datorer för forskning inom distribuerad rymdfarkosts-autonomi

Nyckeltal

| | okt-dec | | jul-dec | | jul-jun |
|-------------------------------------|---------|--------|---------|---------|---------|
| | 20/21 | 19/20 | 20/21 | 19/20 | 19/20 |
| Nettoomsättning, KSEK | 4 288 | 2 052 | 6 617 | 4 024 | 8 881 |
| Rörelseresultat, KSEK | -4 739 | -6 812 | -10 912 | -10 742 | -23 824 |
| Resultat per aktie, SEK | -0,57 | -0,93 | -1,26 | -1,46 | -3,13 |
| Eget kapital per aktie, SEK | 3,98 | 6,89 | 3,98 | 6,89 | 5,22 |
| Soliditet, % | 80% | 87% | 80% | 87% | 79% |
| Antal anställda, vid periodens slut | 22 | 20 | 22 | 20 | 23 |

VD har ordet

Samarbetsavtal med Amazon Web Services och ytterligare följdorder från SweTree Technologies

Räkenskapsårets första halvår inleddes med en digital rivstart i och med den årliga rydmdässan SmallSat som hölls i augusti och en försiktig optimism gällande Covid-19. Den nedstängning och avvaktan som präglade våren 2020 började vändas mot en försiktig optimism.

Dessvärre kom bakslaget i slutet av oktober då Covid-19 tog ny fart och resten av 2020 kom att präglas av en återgång till samma läge som under våren. Det har främst påverkat vårt industrispår där det varit svårt att komma ut till kund och besöka deras anläggningar samt att många investeringar skjutits upp. Trots detta så har vi lyckats genomföra och slutredovisa resultat från ett viktigt pilotprojekt som rör kvalitetskontroll för massproduktion inom biotech/life scienceområdet. Projektet har genomförts tillsammans med Fresenius Kabi och öppnar vägen till en ny spännande vertikal. Vi har även fått en unik chans att pröva våra lösningar på typiska problem i biotech-processer via vårt deltagande i Testa Challenge.

Inom affärsområdet industri finns idag vår Intelligent Vision Platform (IVP) i högvolumstjänster för produktion inom lackering och ytbehandling hos Husqvarna. Vidare har vi tillsammans med Husqvarna Group AI lab studerat nya möjligheter med datafusion för kommersiella applikationer. Husqvarna har även förlängt serviceavtalet på lackeringskontrollslinjen med ett år. Året 2021 inleddes med steg att skala upp tjänsterna kring industrilackering med en beställning från Assars Industri AB för automatiserad kvalitetsavsyning. Assars är ett legolackföretag specialiserade på högkvalitativ lackering i små och stora serier.

Samarbetet med SweTree fortsätter och under hösten har vi mottagit två följdbeställningar. Den första avseende fortsatt arbete av pilotinstallation för automatisk sortering och kvalitetsavsyning och den andra avseende slutförande av pilotinstallation för automatisk sortering och kvalitetsavsyning. Det visar att vår IVP plattform är robust och skalbar samt går att implementera i olika produktionsmiljöer med många tillämpningar inom stora marknadsvertikaler som industri, bioekonomi och biotech.

Inom affärsområdet rymd har vi under första halvåret sett en fortsatt intresseökning av våra produkter och tjänster som nu tas vidare i djupare diskussioner. Paketeringen av SpaceCloud fortskrider snabbt och vi finner att erkända aktörer på marknaden ser gemensamma affärsmöjligheter. SpaceCloud är nu i princip grunden till alla offerter till kunder.



SpaceCloud ekosystemet utökas snabbt med nya algoritmer och funktioner genom samarbeten med tredjepartsleverantörer där vi nyligen meddelade påbörjandet av integration med Amazon Web Services. För de bevärande inom geografisk informationsanalys så är ENVI/IDL från Harris Geospatial en mycket känd programvara. Att kunna erbjuda ENVI i SpaceCloud ger möjligheter att snabbt lyfta applikationer från jorden till rymdssystem. SpaceCloud kommer även utökas vidare med kommunikationstjänster genom samarbeten med satellitkommunikationsföretag. Under perioden har vi även börjat leverera applikations/funktions-utvecklingsenheter av nästa generations SpaceCloud-lösningar med kraftigt utökad prestanda.

I oktober kommunicerade vi att jag kommer att lämna VD-posten för att i rollen som Chief Evangelist i digital transformation kunna fokusera på strategiska samarbeten inom rymd och industri. I slutet av december kunde vi meddela att Anders Blomberg blir ny VD för Unibap. Anders har lång erfarenhet från olika ledande positioner, bland annat som VD för Crane Currency, samt flera ledande befattningar på Accenture Sverige och Sandvik. Anders har stor vana och erfarenhet av att arbeta med komplex försäljning och att leda förändringsprojekt som innefattar industriell IT. Jag hälsar Anders varmt välkommen och ser fram emot att tillsammans med honom och resten av Teamet förverkliga Unibaps vision med autonom intelligent automation på jorden och i rymden.

Året 2021 ser oerhört spännande ut med rymdflygning av SpaceCloud och följdbeställningar inom industri som tydligt visar produkternas mognad.

Uppsala i februari 2021

Fredrik Bruhn, VD

Om Unibap

Unibap är ett modernt IT-bolag som ligger i framkant med integration av AI-lösningar och robotik. Unibap digitaliserar industrins produktion och tillverkning genom att göra blinda robotar seende i kombination med mänskliga förmågor för kvalitetsavsyning och automatisering.

Vision

Unibap är ett svenskt mjuk- och hårdvarubolag som är verksam inom utveckling av intelligent och mer flexibel automation för den smarta industrin. Med sin teknik och lösningar stärker Unibap förmågan hos industriella robotar och förvandlar dem från förprogrammerade maskiner till seende och intelligenta enheter.

Affärsidé

Unibap utvecklar, säljer och implementerar innovativa automationslösningar för ökad produktivitet inom tillverkningsindustrin såväl som inom rymdsystem. Genom nya erbjudanden inom automatisk kvalitetsavsyning och styrning av robotar kan ytterligare automation och digitalisering implementeras för effektivitet och ökad konkurrenskraft. Unibap förädlar även information ombord på rymdsystem för en optimerad användning av begränsade kommunikationsresurser och snabb datafiltrering för kunder som är beroende av realtidsinformation. Unibaps verksamhet är baserad på erfarenheter från mångårig utforskning av rymden samt på utveckling av tillförlitliga industridatorlösningar och robotiklösningar.

Affärsmodell

Unibaps affärsmodell är differentierad i olika försäljningskanaler och utgår ifrån lösningar för kunders behov av digitalisering och automation där affären skalas tillsammans med systemintegratörer. Affärsmodellen strävar efter att erbjuda tjänster inom kvalitetssäkring och robotiserad automation som tjänst för att erbjuda hög flexibilitet. Detta inkluderar utrustning, hårdvarukomponenter, installation samt licensavgifter för tillgång till företagets mjukvarumoduler och serviceavtal. Affärsmodellen skalas genom att föra ut kunskapen i affärsvertikaler med synergier som exempelvis inom industriell lackering.

På liknande sätt erbjuds Unibaps SpaceCloud-lösningar för rymdtillämpningar initialt som produkt men med möjlighet till turn-key lösningar för databearbetning framåt.

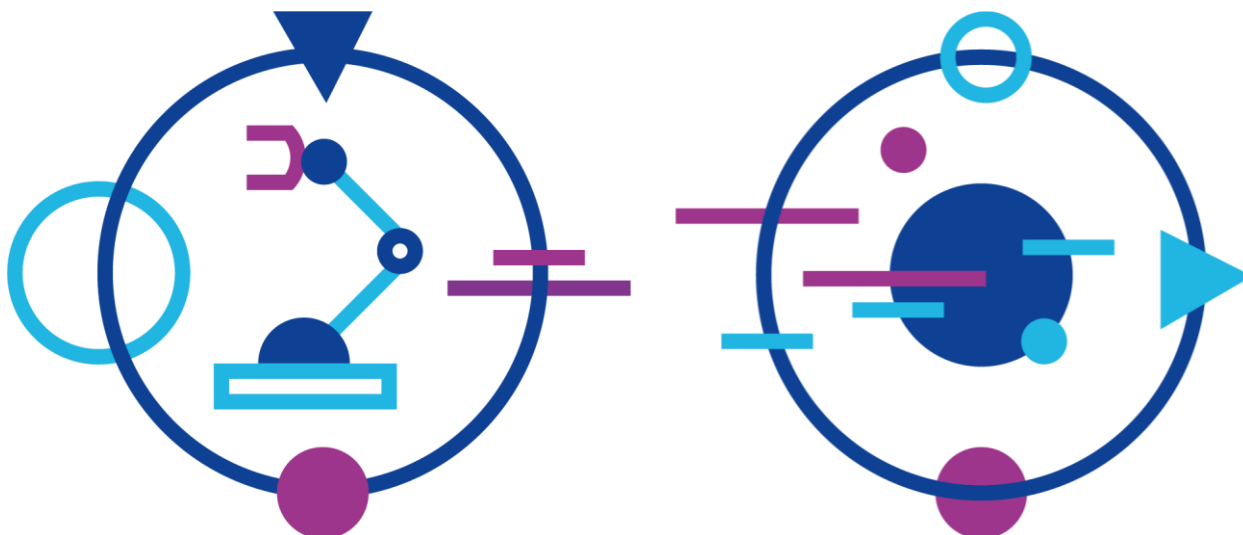
Kunder

Unibaps kundbas inom industrin består av industribolag med ökat behov av automation, specifikt inom automatisk kvalitetsavsyning och mer flexibel automation. Även de traditionella systemintegratörerna, som normalt är länken mellan produktleverantörer och ett komplett installerat automationssystem, är potentiella kunder eller föremål för olika partnerskap, där parterna kompletterar varandras erbjudande gentemot slutkunden.

Inom Rymd är de prioriterade kunderna de som avser att förädla data ombord i rymdsystemen för att öka nyttjandegraden i begränsade datalänkar och erbjuda snabbare informationsförädling.

Pågående och genomförda projekt

| AFFÄRS-OMRÅDE | VERTIKALER | Koncept-studie | Projekt-leverans* |
|---------------|---------------------------------|----------------|-------------------|
| Rymd | SpaceCloud, produkter | ✓ | ✓ |
| Rymd | SpaceCloud, tjänster | ✓ | |
| Industri | Bioindustri/BioTech | ✓ | ✓ |
| Industri | Medtech | ✓ | |
| Industri | Industrilackering | ✓ | ✓ |
| Industri | Metallkomponent-inspektion | ✓ | |
| Industri | Limning och montering | ✓ | |
| | FUNKTIONER | | |
| Industri | Bin-picking/plockning/sortering | ✓ | ✓ |
| Industri | Montering | ✓ | |
| Industri | Robotstyrning | ✓ | ✓ |
| Industri | Identifiering | ✓ | ✓ |
| Industri | Avsyning/Kvalitetsbedömning | ✓ | ✓ |

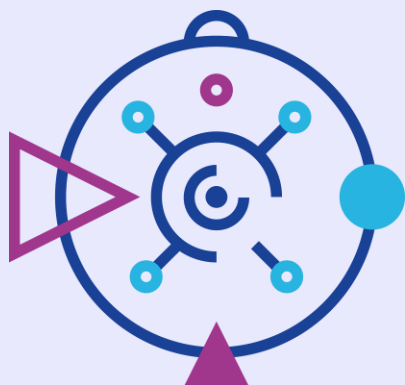


Industri

Genom att kombinera artificiell intelligens med befintlig visionsteknik kan vi på Unibap erbjuda våra kunder unika och intelligenta automationslösningar för industrin. Beroende på era behov kan vi leverera enbart mjukvara för befintliga visionssystem eller nyckelfärdiga produktionsceller med vision och robotik. Med hjälp av era produktions- och kvalitetsinspektörers kunskaper lär vi det autonoma systemet att utföra uppgifter som montering, kvalitetskontroll och plockning av artiklar. Tack vare smart automation kan vi uppnå att: färre produktionsfel når slutkunden eller vidareförädling, tråkiga och monotona arbetsuppgifter tas över av robotar, produktionsstakten ökar och alla testade produkter loggas digitalt.

Rymd

Unibap ligger i absolut framkant när det kommer till molnbaserade automationslösningar och artificiell intelligens för användning i rymden. I vår strålningståliga SpaceCloud™ Services (USS) har vi skapat en flexibel och samtidigt kraftig infrastruktur för artificiell intelligens i rymden. I vår mjuk- och hårdvara erbjuder vi världsledande molntjänster, intelligent databearbetning, sensor hantering och lagring av dataanalyser för anpassad spridning av relevant information. Oavsett om en kund äger, driftar eller hyr ett utrymme i rymden erbjuder vi en flexibel infrastruktur för mesh-nätverk, artificiell intelligens, applikationsutveckling och ramverk för rymdanpassade IoT-system.



Innovation

Vi är ett innovationsdrivet företag vars framgång bygger på att vara ledande i den tekniska utvecklingen. Genom hög teknikambition och nära samarbete med slutkunden kan vi erbjuda en kreativ mötesplats för talanger från hela världen, som gemensamt bidrar till en snabb innovationstakt för valda branscher. Utgångspunkt är de problem som våra kunder möter i sin produktion och som också blir centrala i vår produktutveckling.

Aktien

Aktieinformation

Unibaps aktie är noterade på Nasdaq First North Growth Market. Aktien handlas har kortnamnet UNIBAP och ISIN-kod SE0009606809.

Aktiekapital

Aktiekapitalet uppgick till 1 098 762,33 SEK fördelat på 8 125 509 aktier, envar aktie med ett kvotvärde om ca 0,14 SEK.

Andel aktier/röster

Unibapaktien är i ett aktieslag och varje aktie äger lika rätt till bolagets tillgångar och vinst och har samma röstvärde.

Personaloptioner

Vid extra bolagsstämma den 6 mars 2018 införde bolaget ett optionsprogram, om 146 137 optioner, inom reglerna för kvalificerade personaloptioner. Varje option berättigar till 1,03 aktier under perioden fram till och med 31 december 2022, med en teckningskurs uppgående till 54,94 kronor. Av dessa har 140 450 optioner tilldelats personalen.

Årsstämman den 22 oktober 2019 beslutade att emittera 165 648 optioner, inom reglerna för kvalificerade personaloptioner. Rätt att förvärva personaloptioner ska tillkomma nyckelpersoner inom Unibap.

Teckningsperioden är från och med 1 november 2022 till och med den 31 oktober 2023. Varje teckningsoption medför rätt att teckna en aktie till en teckningskurs om 36,34 kronor per aktie. Av dessa har 137 450 optioner tilldelats personalen.

Årsstämman den 21 oktober 2020 beslutade att införa ytterligare ett personaloptionsprogram inom ramen för kvalificerade personaloptioner genom en riktad emission av högst 162 510 teckningsoptioner till bolagets helägda dotterbolag Unibap Incentive AB. Överlåtelse av teckningsoptionerna ska ske till de som bolaget anvisar. Varje teckningsoption berättigar till teckning av en ny aktie till en teckningskurs om 30,02 kronor per aktie. Teckningsperioden är från och med den 1 november 2023 till och med den 31 oktober 2024.

Personaloptionsprogrammen omfattar tillsvidareanställd personal med en tjänstgöringsgrad på minst 75 procent och förutsätter fortsatt anställning i bolaget under en treårsperiod. Optionerna ges ut vederlagsfritt och är inte överlåtbara.

Vid årsstämman 2019 beslutades även om en riktad emission av högst 85 000 teckningsoptioner med rätt för verkställande direktören att teckna nya aktier. Varje teckningsoption berättigar till en aktie till och med den 31 oktober 2023.

Baserat på befintligt antal aktier och antagandet att samtliga utestående personaloptioner och teckningsoptioner utnyttjas för nyteckning av aktier blir utspädningen till följd av programmet högst 4,9 procent.

Största aktieägarna per 2020-12-31

| | Antal aktier & röster | Ägarandel & röstandel, % |
|-------------------------------------|-----------------------|--------------------------|
| Danske Bank International S.A. | 1 032 441 | 13% |
| Coeli Wealth Management AB* | 907 859 | 11% |
| Avanza pension | 710 892 | 9% |
| Swedbank Robur Microcap | 700 000 | 9% |
| Nordnet Pensionsförsäkring AB | 490 352 | 6% |
| Kjell Brunberg AB | 377 917 | 5% |
| Asplund Data AB | 308 555 | 4% |
| Fredrik Grevelius | 285 002 | 4% |
| Öhman Bank S.A. | 280 000 | 3% |
| Swedbank Försäkring | 243 701 | 3% |
| Summa 10 största aktieägarna | 5 336 719 | 66% |
| Övriga aktieägare | 2 788 790 | 34% |
| Totalt | 8 125 509 | 100% |

* Coeli Wealth Management AB:s innehav i tabellen ovan, innefattar Bruhnspace AB:s innehav om 495 088 aktier.

Finansiell information

RESULTATUTVECKLING

1 OKTOBER-31 DECEMBER 2020

Nettoomsättning för det andra kvartalet uppgick till 4 288 KSEK (2 052), vilket var en ökning med 109 procent jämfört med motsvarande kvartal föregående år.

Nettoomsättningen bestod av produktförsäljning, upparbetade intäkter från kundprojekt inom Rymd och Industri samt licensintäkter från kundinstallationer.

Aktiverat arbete för egen räkning uppgick under kvartalet till 1 633 KSEK (512), en ökning med 1 121 KSEK jämfört föregående år. Det ökade utvecklingsarbetet avser främst arbete med uppdatering av basplattformen för kvalitetsavsyning, en större satsning på nya tjänster kring bolagets kvalitetsavsyningserbjudande och förbättringsarbete av Unibaps iX5 plattform. Övriga rörelseintäkter uppgick till 382 KSEK (246) och avsåg framför allt upparbetade bidrag från innovationsprojekt via Rymdstyrelsen.

Övriga externa kostnader uppgick till 4 503 KSEK (3 370). Kostnaderna för resor och mässor understeg föregående år medan digitala satsningar samt ökade konsultkostnader för arbete i kundprojekt och administration medförde ökade kostnader. Personalkostnader uppgick till 5 230 KSEK (5 189). Avskrivningar ökade med 178 KSEK till 1 237 KSEK (1 059), vilket är hänförligt till fler slutförda utvecklingsprojekt. Övriga rörelsekostnader uppgick till 72 KSEK (4) och avsåg valutakursförluster av rörelsekaraktär. Rörelseresultatet uppgick till -4 739 KSEK (-6 812), en förbättring med 2 073 KSEK. Finansnetto för kvartalet uppgick till 79 KSEK (-211). Resultat efter finansiella poster uppgick till -4 660 KSEK (-7 023).

1 JULI-31 DECEMBER 2020

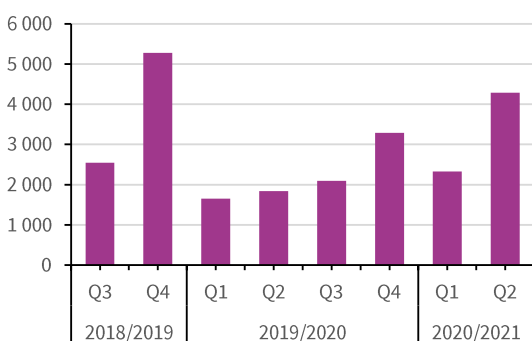
Nettoomsättning för de första sex månaderna uppgick till 6 617 KSEK (4 024), en ökning med 64 procent jämfört med motsvarande period föregående år.

Aktiverat arbete för egen räkning uppgick under perioden till 2 113 KSEK (1 028) och avsåg utvecklingsutgifter hänförliga till projekt inom intelligent och flexibel automation. Övriga rörelseintäkter uppgick till 694 KSEK (654).

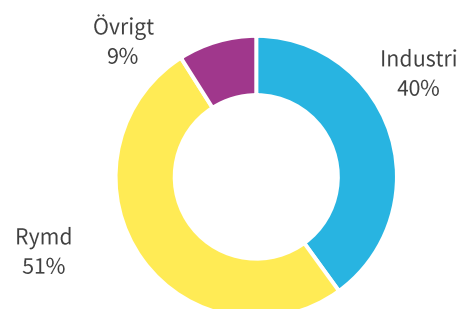
Övriga externa kostnader uppgick till 8 019 KSEK (4 932) vilket är en ökning med 3 087 KSEK, hänförligt till ökade konsultkostnader för arbete i såväl kundprojekt som administration samt kostnader för bolagets digitala satsning. Personalkostnader uppgick till 9 853 KSEK (9 402), där ökningen förklaras av fler anställda, medelantalet anställda ökade från 19 till 21. Avskrivningar uppgick till 2 361 KSEK (2 098), där ökningen förklaras av fler avslutade utvecklingsprojekt. Övriga rörelsekostnader uppgick till 103 KSEK (16) och avsåg valutakursförluster av rörelsekaraktär.

Rörelseresultatet uppgick till -10 912 KSEK (-10 742). Finansnetto för perioden uppgick till 714 KSEK (-146) och påverkades positivt av utvecklingen på kortfristiga placeringar. Resultat efter finansiella poster uppgick till -10 198 KSEK (-10 888).

Nettoomsättning, KSEK



Intäkter exkl. aktiverat arbete jul-dec 2020



INVESTERINGAR

Investeringar i immateriella anläggningstillgångar uppgick under det andra kvartalet till 1 633 KSEK (512) och avsåg både hårdvaru- och mjukvaruutveckling inom kvalitetsavsnyming samt Unibaps iX5 plattform.

Investeringarna i materiella anläggningstillgångar uppgick till 62 KSEK (313) och avsåg datorer.

Investeringar för det första sex månaderna uppgick till 2 113 KSEK (1 028) för hårdvaru- och mjukvaruutveckling. Huvuddelen av ökningen från föregående år kommer av utvecklingsprojekt inom rymdsegmentet. Periodens investeringar i materiella anläggningstillgångar uppgick till 62 KSEK (379).

KASSAFLÖDE

Netto var kassaflödet för det andra kvartalet 1 090 KSEK (11 820).

Kassaflödet från den löpande verksamheten uppgick till -5 806 KSEK (-5 290), där högre utgifter hänförlig till driften påverkade negativt i jämförelse mot föregående år.

Kassaflödet från investeringsverksamheten var 7 134 KSEK (-825), och påverkades av avyttring av kortfristiga placeringar. Kassaflödet från finansieringsverksamheten uppgick till -238 KSEK (17 935), där föregående år påverkades positivt av likvid från genomförd emission.

Kassaflödet från de första sex månaderna uppgick till -2 551 KSEK (9 898).

MEDARBETARE

Antal anställda per den 31 december 2020 uppgick till 22 (20). Medelantal anställda för de första sex månaderna uppgick till 21 (19).

LIKVIDITET OCH FINANSIELL STÄLLNING

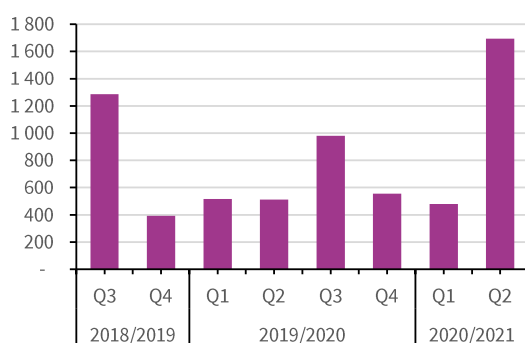
Bolagets räntebärande skulder per den 31 december 2020 uppgick till 2 283 KSEK (2 445), och bestod av skulder till kreditinstitut om 1 286 KSEK (1 629) samt leasingskuld om 997 KSEK (816).

Likvida medel, inklusive kortfristiga placeringar, uppgick per den 31 december 2020 till 23 373 KSEK (46 633). Eget kapital uppgick till 32 300 KSEK (55 960). Soliditeten uppgick till 80 procent (87).

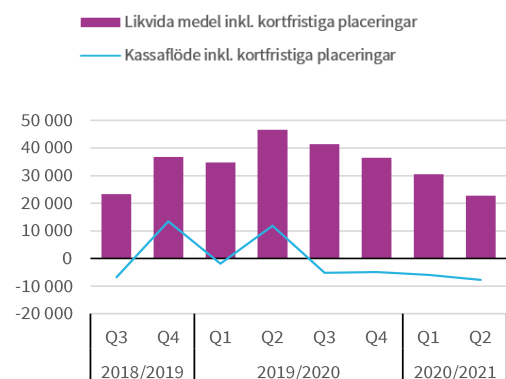
SKATT

Skattemässigt underskott uppgick till 73 154 KSEK per utgången av räkenskapsåret 2019/2020 och har inte aktiverats.

Investeringar i immateriella tillgångar, KSEK



Likvida medel/Kassaflöde, KSEK



Resultaträkning

| Belopp i KSEK | okt-dec | | jul-dec | | jul-jun |
|--|----------------|---------------|----------------|----------------|----------------|
| | 20/21 | 19/20 | 20/21 | 19/20 | 19/20 |
| Rörelsens intäkter | | | | | |
| Nettoomsättning | 4 288 | 2 052 | 6 617 | 4 024 | 8 881 |
| Aktiverat arbete för egen räkning | 1 633 | 512 | 2 113 | 1 028 | 2 564 |
| Övriga rörelseintäkter | 382 | 246 | 694 | 654 | 2 129 |
| Summa | 6 303 | 2 810 | 9 424 | 5 706 | 13 574 |
| Rörelsens kostnader | | | | | |
| Övriga externa kostnader | -4 503 | -3 370 | -8 019 | -4 932 | -11 987 |
| Personalkostnader | -5 230 | -5 189 | -9 853 | -9 402 | -21 020 |
| Avskrivningar av materiella och immateriella anläggningstillgångar | -1 237 | -1 059 | -2 361 | -2 098 | -4 307 |
| Övriga rörelsekostnader | -72 | -4 | -103 | -16 | -84 |
| Summa rörelsekostnader | -11 042 | -9 622 | -20 336 | -16 448 | -37 398 |
| Rörelseresultat | -4 739 | -6 812 | -10 912 | -10 742 | -23 824 |
| Resultat från finansiella poster | | | | | |
| Ränteintäkter och liknande | 103 | -90 | 764 | 1 | -477 |
| Räntekostnader och liknande | -24 | -121 | -50 | -147 | -106 |
| Summa resultat från finansiella poster | 79 | -211 | 714 | -146 | -583 |
| Periodens resultat | -4 660 | -7 023 | -10 198 | -10 888 | -24 407 |
| Resultat per aktie före och efter utspädning (SEK) | -0,57 | -0,93 | -1,26 | -1,46 | -3,13 |
| Antal aktier | | | | | |
| Genomsnittligt antal aktier före och efter utspädning | 8 125 509 | 7 588 492 | 8 125 509 | 7 454 238 | 7 789 874 |
| Antal aktier vid periodens slut | 8 125 509 | 8 125 509 | 8 125 509 | 8 125 509 | 8 125 509 |

Balansräkning

| Belopp i KSEK | 31 dec 2020 | 31 dec 2019 | 30 jun 2020 |
|--|---------------|---------------|---------------|
| TILLGÅNGAR | | | |
| Anläggningstillgångar | | | |
| Immateriella anläggningstillgångar | 8 537 | 8 740 | 8 421 |
| Materiella anläggningstillgångar | 1 899 | 1 697 | 2 201 |
| Finansiella anläggningstillgångar | 1 300 | 1 300 | 1 300 |
| Summa anläggningstillgångar | 11 736 | 11 737 | 11 922 |
| Omsättningstillgångar | | | |
| Varulager mm | 1 428 | 1 593 | 1 275 |
| Upparbetad men ej fakturerad intäkt | 1 774 | 92 | 1 371 |
| Kortfristiga fordringar | 2 843 | 4 096 | 2 465 |
| Kortfristiga placeringar | 20 281 | - | 31 438 |
| Kassa och bank | 2 492 | 46 633 | 5 043 |
| Summa omsättningstillgångar | 28 818 | 52 414 | 41 592 |
| SUMMA TILLGÅNGAR | 40 554 | 64 151 | 53 514 |
| EGET KAPITAL OCH SKULDER | | | |
| Eget kapital | | | |
| Aktiekapital | 1 099 | 1 099 | 1 099 |
| Fond för utvecklingsutgifter | 8 537 | 8 722 | 8 411 |
| Överkursfond | 103 501 | 103 327 | 103 458 |
| Balanserat resultat | -70 639 | -46 300 | -46 106 |
| Periodens förlust | -10 198 | -10 888 | -24 407 |
| Summa eget kapital | 32 300 | 55 960 | 42 455 |
| Avsättningar och långfristiga skulder | | | |
| Avsättningar | 428 | 527 | 431 |
| Skulder till kreditinstitut | 943 | 1 286 | 1 114 |
| Skuld leasade tillgångar | 766 | 396 | 881 |
| Summa avsättningar och långfristiga skulder | 2 137 | 2 209 | 2 426 |
| Kortfristiga skulder | | | |
| Skulder till kreditinstitut | 343 | 343 | 343 |
| Fakturerad men ej upparbetad intäkt | 1 017 | 2 023 | 2 117 |
| Leverantörsskulder | 1 751 | 632 | 1 298 |
| Övriga skulder | 3 006 | 2 984 | 4 875 |
| Summa kortfristiga skulder | 6 117 | 5 982 | 8 633 |
| SUMMA EGET KAPITAL OCH SKULDER | 40 554 | 64 151 | 53 514 |

Förändring i eget kapital

| Belopp i KSEK | okt-dec | | jul-dec | | jul-jun |
|------------------------------|---------------|---------------|---------------|---------------|---------------|
| | 20/21 | 19/20 | 20/21 | 19/20 | 19/20 |
| Ingående eget kapital | 36 939 | 45 228 | 42 456 | 49 093 | 49 093 |
| Periodens resultat | -4 660 | -7 023 | -10 198 | -10 888 | -24 407 |
| Nyemission | - | 17 638 | - | 17 638 | 17 637 |
| Optionspremier | 21 | 117 | 42 | 117 | 132 |
| Utgående eget kapital | 32 300 | 55 960 | 32 300 | 55 960 | 42 455 |

Kassaflödesanalys

| Belopp i KSEK | okt-dec | | jul-dec | | jul-jun |
|---|---------------|---------------|----------------|---------------|----------------|
| | 20/21 | 19/20 | 20/21 | 19/20 | 19/20 |
| Den löpande verksamheten | | | | | |
| Rörelseresultat | -4 739 | -6 812 | -10 912 | -10 742 | -23 824 |
| Justeringar för poster som inte ingår i kassaflödet | 1 258 | 1 587 | 2 399 | 2 626 | 4 805 |
| Erhållen ränta | 103 | -90 | 764 | 1 | - |
| Erlagd ränta | -24 | -121 | -50 | -147 | -106 |
| Kassaflöde från den löpande verksamheten före förändring av rörelsekapital | -3 402 | -5 436 | -7 799 | -8 262 | -19 125 |
| Kassaflöde från förändring av rörelsekapital | | | | | |
| Förändring av varulager | -174 | 294 | -153 | 481 | 799 |
| Förändringar kortfristiga fordringar | -703 | -1 545 | -781 | 1 276 | 1 628 |
| Förändringar av kortfristiga skulder | -1 622 | 1 397 | -2 514 | -11 | 2 792 |
| Kassaflöde från den löpande verksamheten | -5 901 | -5 290 | -11 247 | -6 516 | -13 906 |
| Investeringsverksamheten | | | | | |
| Förvärv (-)/Avyttringar (+) av anläggningstillgångar | -1 695 | -825 | -2 175 | -1 407 | -3 767 |
| Förvärv (-)/Avyttring (+) av kortfristiga placeringar | 8 829 | - | 11 157 | - | -32 000 |
| Kassaflöde från investeringsverksamheten | 7 134 | -825 | 8 982 | -1 407 | -35 767 |
| Finansieringsverksamheten | | | | | |
| Nyemission | - | 18 950 | - | 18 950 | 18 950 |
| Emissionsutgifter | - | -1 196 | - | -1 196 | -1 196 |
| Upptagna lån | - | 313 | - | 313 | 868 |
| Amortering av lån | -143 | -132 | -286 | -246 | -641 |
| Kassaflöde från finansieringsverksamheten | -143 | 17 935 | -286 | 17 821 | 17 981 |
| Periodens kassaflöde | 1 090 | 11 820 | -2 551 | 9 898 | -31 692 |
| Likvida medel vid periodens början | 1 402 | 34 813 | 5 043 | 36 735 | 36 735 |
| Likvida medel vid periodens slut | 2 492 | 46 633 | 2 492 | 46 633 | 5 043 |

Övriga upplysningar

Företagsinformation

Unibap AB (publ) organisationsnummer 556925-1134 med säte i Uppsala, Sverige. Alla belopp är angivna i tusen svenska kronor, KSEK, om inget annat anges. Avrundningsdifferenser kan förekomma.

Certified Adviser

FNCA Sweden AB, +46 8-528 00 399, info@fnca.se, är Bolagets Certified Adviser.

Närstående transaktioner

Inga närstående transaktioner har förekommit under rapportperioden.

Bolaget har ett personaloptionsprogram, se vidare under Aktien på sida 5.

Redovisningsprinciper

Denna halvårsrapport har upprättats i enlighet med årsredovisningslagen och BFNAR 2012:2 Årsredovisning och koncernredovisning (K3).

Bolaget är moderbolag i en koncern med ett helägt dotterbolag, Unibap Incentive AB. Dotterbolagets verksamhet är av obetydlig omfattning varför koncernredovisning med hänvisning till Årsredovisningslagen 7 kap 3 § inte upprättas.

Väsentliga risker och osäkerhetsfaktorer

Unibap är, i likhet med alla andra företag, utsatt för olika slags risker i sin verksamhet. Unibap delar upp identifierade risker i affärsmässiga och finansiella risker, vilka beskrivs på sida 4 i årsredovisningen för räkenskapsåret 2019/2020. Affärsmässiga risker som har identifierats är ett beroende av enskilda leverantörer, längre säljcykler än beräknat och konkurrerande lösningar samt att det avancerade utvecklingsarbetet ställer krav på att rekrytera och behålla kvalificerade medarbetare.

Den identifierade finansiella risken är risken att inte ha tillräckligt med kapital för att kunna öka sälj- och leveranskapacitet i kombination med fortsatt fokus på produktutveckling.

Definitioner

Eget kapital per aktie

Eget kapital dividerat med antal aktier på balansdagen.

Genomsnittligt antal aktier

Det genomsnittliga antalet aktier i Unibap AB har beräknats utifrån en viktning av antalet utestående aktier i Unibap AB efter varje genomförd nyemission gånger antal månader som respektive antal aktier varit utestående. Historiskt antal aktier har omräknats med avseende på det fondelement som uppkom i samband med företrädesemissionerna.

Intelligent vision System (IVS)

Unibaps mjukvaruarkitektur som är grunden för våra virtuella operatörer. Arkitekturen kan användas oberoende av kamerasytem.

IVS70 av

En produkt som består av en kombination mjukvaruarkitektur (IVS) och kameror.

Jämförelsetal

Siffrorna inom parentes avser utfall för motsvarande period föregående år förutom vad gäller likviditet och finansiell ställning där jämförelse sker mot ingående balans.

Nettoomsättning

Intäkter från sålda varor och utförda tjänster.

Resultat per aktie

Nettoreultat (periodens resultat) dividerat med genomsnittligt antal aktier.

Rörelseresultat

Resultat före finansiella poster och skatt.

SpaceCloud

Samma mjukvaruarkitektur som IVS men anpassad för rymdområdet.

Soliditet

Eget kapital i förhållande till balansomslutningen (totala tillgångar).

Virtuell operatör

En AI-modul som är tränad tillsammans med mänskliga operatörer till exempel inom industrin där AI-modulen har lärt sig de mänskliga förmågorna och förfinat dem.



Datum för finansiell information

| | |
|-----------------------------|-------------------|
| Delårsrapport Q3 2020-2021 | 12 maj 2021 |
| Bokslutskommuniké 2020-2021 | 1 september 2021 |
| Årsredovisning 2020-2021 | 30 september 2021 |

Delårsrapporten, liksom ytterligare information, finns tillgänglig på Unibaps hemsida, www.unibap.com.

Denna delårsrapport har granskats av bolagets revisorer.

För ytterligare information kontakta: Fredrik Bruhn, VD Tel 0707-83 32 15, e-post: vd@unibap.com

Styrelsens underskrifter

Styrelsen och verkställande direktör försäkrar härmed att denna rapport ger en rättvisande översikt av företagets verksamhet, ställning och resultat samt beskriver väsentliga risker och osäkerhetsfaktorer som företaget står inför.

Uppsala den 16 februari 2021

Hans Enocson
Styrelseordförande

Andras Vajlok
Styrelseledamot

Ingrid Engström
Styrelseledamot

Anne Haaber-Bernth
Styrelseledamot

Fredrik Bruhn
VD, Styrelseledamot

Revisors granskningsrapport

Unibap AB, org.nr 556925-1134

Inledning

Vi har utfört en översiktlig granskning av den finansiella delårsinformationen i sammandrag (delårsrapporten) för Unibap AB per 31 december 2020 och den sexmånadersperiod som slutade per detta datum. Det är styrelsen och verkställande direktören som har ansvaret för att upprätta och presentera denna delårsrapport i enlighet med årsredovisningslagen. Vårt ansvar är att uttala en slutsats om denna delårsrapport grundad på vår översiktliga granskning.

Den översiktliga granskningens inriktning och omfattning

Vi har utfört vår översiktliga granskning i enlighet med International Standard on Review Engagements ISRE 2410 *Översiktlig granskning av finansiell delårsinformation utförd av företagets valda revisor*. En översiktlig granskning består av att göra förfrågningar, i första hand till personer som är ansvariga för finansiella frågor och redovisningsfrågor, att utföra analytisk granskning och att vidta andra översiktliga granskningsåtgärder. En översiktlig granskning har en annan inriktning och en betydligt mindre omfattning jämfört med den inriktning och omfattning som en revision enligt International Standards on Auditing och god revisions sed i övrigt har.

De granskningsåtgärder som vidtas vid en översiktlig granskning gör det inte möjligt för oss att skaffa oss en sådan säkerhet att vi blir medvetna om alla viktiga omständigheter som skulle kunna ha blivit identifierade om en revision utförts. Den uttalade slutsatsen grundad på en översiktlig granskning har därför inte den säkerhet som en uttalad slutsats grundad på en revision har.

Slutsats

Grundat på vår översiktliga granskning har det inte kommit fram några omständigheter som ger oss anledning att anse att delårsrapporten inte, i allt väsentligt, är upprättad i enlighet med årsredovisningslagen.

Uppsala den 16 februari 2021

Ernst & Young AB

Oskar Wall
Auktoriserad revisor



UNIBAP