



UNIBAP

# Q4

”80% tillväxt under 2024”

–Johan Åman, VD

# Delårsrapport januari – december 2024

## Oktober – december 2024

- Nettoomsättningen uppgick till 26 380 KSEK (9 629)
- Rörelseresultatet uppgick till 441 KSEK (-13 272)
- Resultat efter finansiella poster uppgick till 1 167 KSEK (-13 844)
- Resultat per aktie 0,02 SEK (-0,44)

## Väsentliga händelser oktober – december 2024

- Teckningen av utestående optioner från nyemissionen 2023 konverterades med en täckning om 99,1% vilket tillförde Unibap 17,2 MSEK före emissionskostnader
- Moog Space and Defense har gjort en uppföljningsorder på 2,9 MSUD inom vår iX10-produktfamilj
- Unibap mottog sitt första licensavtal för mjukvaran LOOM, med intäkt på 0,2 MEUR för 2025 och sedan 0,1-0,2 MEUR per år
- Mottagit order för en mindre konstellation för vår iX10 från Sydkoreanska Contec Space Optics om 1,1 MEUR

## Januari – december 2024

- Nettoomsättningen uppgick till 89 891 KSEK (50 077)
- Rörelseresultatet uppgick till 3 445 KSEK (-22 024)
- Resultat efter finansiella poster uppgick till 4 022 KSEK (-24 450)
- Resultat per aktie 0,10 SEK (-1,55)
- Styrelsen föreslår att ingen utdelning skall utgå för räkenskapsåret 2024

## Väsentliga händelser efter periodens utgång

- Inga väsentliga händelser har skett efter periodens utgång

## Nyckeltal

	okt-dec		jan-dec	
	2024	2023	2024	2023
Nettoomsättning, KSEK	26 380	9 629	89 891	50 077
Rörelseresultat, KSEK	441	-13 272	3 445	-22 024
Resultat per aktie, SEK	0,02	-0,44	0,10	-1,55
Eget kapital per aktie, SEK	2,18	2,05	2,18	2,05
Soliditet, %	78%	66%	78%	66%
Antal anställda, vid periodens slut	31	29	31	29

# VD har ordet

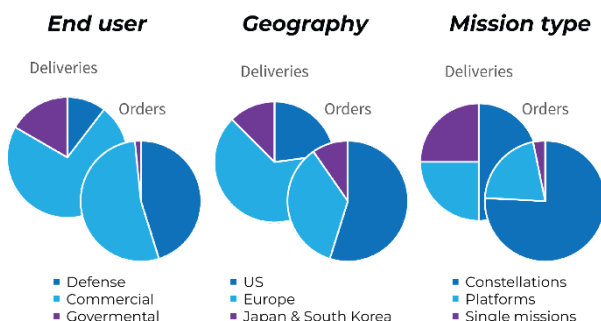
## 80% tillväxt under 2024

Intäkterna under fjärde kvartalet 2024 landade på 26,4 MSEK. För helåret 2024 landade intäkterna på 89,9 MSEK, vilket är en ökning på 80% relativt 2023. Intäkterna under kvartalet bestod av en mix av konstellationsprojekt (volymordrar) samt kvalificeringsprojekt (för att bli indesignade).

Produktionstakten var hög under slutet av Q3 samt Q4, och vi kan nu dra nytta av den produktkvalitet och produktionsförmåga vi byggt upp under 2023-24.

Orderingången under Q4 landade på MSEK 49,8. Detta inkluderar en andra konstellationsorder från USA-baserade Moog Space and Defense. Vi tog även vår första konstellationsorder från Contec Space Optics i Korea, liksom vår första fristående mjukvaruaffär från ett europeiskt rymdbolag, samt mindre uppföljningsordrar från andra befintliga kunder. Detta ger oss ett bra fundament för 2025. Orderingången täcker USA, Europa samt Asien och består av både hård- och mjukvara. Affärerna kommer dessutom från både kommersiella samt försvarsinriktade kunder där vi inte bara fått fortsatt förtroende från etablerade kunder utan också sålt till nya.

För helåret 2024 landade orderingången på 102,4 MSEK, med en tydlig förskjutning i mixen mot USA, försvar samt konstellationsprojekt (volymordrar) (se graf nedan baserad på antalet datorenheter).



Vi ser tydligt att försvars- och säkerhetsinriktningen på rymdmarknaden kommer fortsätta att vara drivande. Målet för dessa tillämpningar är att gå från strategisk till taktisk support, vilket kräver snabbare reaktionstid från rymden. Detta driver starkt behovet av Edge Computing i rymden. Affärerna med Moog Space & Defense, liksom vår deltagande som enda svenska företag i det svensk-danska försvarsprojektet Bifrost, är direkt i linje med detta.

När vi genomförde nyemissionen till Neqst under 2024, så var ett av de uttalade syftena en expansion i USA. Vi har därför under januari 2025 startat vårt eget dotterbolag i USA, samt anställt vår första person där. Vår plan är att stegvis addera resurser med två syften: 1) att öka marknadsnärvaro, samt 2) sänka barriärer för speciellt försvarsinriktade kunder att anamma vår teknologi.

Vi kommer att fortsätta leverera teknologi och produkter till försvarskunder via Moog, men vi avser även att adressera denna marknad direkt. Kommersiella kunder har vi sedan tidigare kunnat adresserat direkt i USA. Vi beräknar att satsningen i USA kommer kosta 10-15 MSEK under 2025, och att vi kommer anställa fler personer där under året.

Unibap är fortfarande i en tillväxtfas, så det är rimligt att anta att orderingång och intäkter, och därmed resultat och kassaflöde, kommer att variera mellan kvartal. Vår övergripande ambition om en genomsnittlig årlig tillväxt på 30-50% på medellång sikt ligger kvar.

En satsning mot försvar och USA är avgörande för att vi ska kunna fortsätta vinna marknadsandelar och vidmakthålla vår tillväxt. Ambitionen för 2025 är en tillväxt om minst 30%.

Uppsala i februari 2025

Johan Åman, VD

# Om Unibap

Unibap är ett högteknologiskt företag som erbjuder avancerade lösningar för Edge Computing och Cloud Computing i rymden. Vårt erbjudande består av hårdvara, mjukvara samt tjänster som transformerar rymdindustrin genom att etablera en ny standard för AI- och molnlösningar i satelliter.

## Vision

Our vision is to provide trustworthy innovations for Space to improve life on Earth, and beyond.

## Mission

Our mission is to provide the best open platform for time-critical actionable information, made in space.

## Affärsidé

Unibaps plattform skapar agerbar information ombord på rymdsystem vilket möjliggör realtidsinformation på jorden till en betydligt lägre kostnad än tidigare varit möjligt. Bolagets produkter och lösningar möjliggör en optimerad användning av begränsade kommunikationsresurser och snabb datafiltrering för kunder som är beroende av realtidsinformation. Unibaps verksamhet är baserad på erfarenheter från mångårig utveckling av hård- och mjukvarulösningar anpassade för rymden vilket skapat ett erbjudande som är både tillförlitlig och effektiv vilket bidrar till ökad konkurrenskraft hos bolagets kunder.

## Erbjudande och användarfall

Unibap erbjuder avancerade lösningar för Edge Computing och Cloud Computing i rymden. Vårt erbjudande består av hårdvara, mjukvara samt tjänster som transformerar rymdindustrin genom att etablera en ny standard för AI- och molnlösningar i satelliter. Genom att utnyttja kommersiellt tillgänglig elektronik (COTS) som gjorts strålningstolerant för rymdmiljöer, baserat på en öppen Linux-plattform, så erbjuder bolaget en enkel utvecklingsmiljö, högt prisprestanda samt möjlighet till over-the-air uppgraderingar för kunder.

*Edge Computing* i rymden möjliggör för satellit- och rymdfarkostoperatörer att utföra avancerad AI/maskininlärning på plats i rymden, i motsats till den traditionella standarden av sense-store-download där rådata lagras för att sedan skickas ner i kommunikationsfönster vid passage över markstationer. Unibap har påvisat i demonstrationer med D-Orbit att kunder kan uppnå en datareduktion på 99,9% genom att enbart relevant information skickas ner till jorden.

*Autonomous Operation* i rymden möjliggör snabb reaktionstid genom avancerad detektering och databehandling på plats i rymden, i stället för att vänta på passage över kommunikationsfönster till jorden. Kommunikation till jorden sker även med begränsad bandbredd enbart vid passage över speciella markstationer med stora antenner. Snabb reaktionstid är viktigt för manövrering i rymden, till exempel dockning mellan farkoster, eller för att kunna detektera och följa händelser på jorden eller i rymden utan att vänta på kommando från jorden.

*Payload Control* i rymden tillåter kunderna att kombinera data från många sensorer till en större helhet, till exempel genom att sammanföra ultraviolett, visuella och infraröda data för rikare information eller skapa kognitiva sensorkoncept.

*Cloud Computing* i rymden innebär att satelliter och rymdfarkoster integreras med datacenter på jorden eller i andra rymdfarkoster. Unibap har i samarbete med AWS påvisat att AWS IoT applikation kan köras i rymden, vilket möjliggör en sömlös integration där data och beräkningar flyttas och optimeras mellan rymd och jord.

## Kunder

Unibaps kunder använder bolagets lösningar bestående av hårdvara, mjukvara samt tjänster för Edge Computing, Autonomous Operation, Payload Control samt Cloud Computing.

Kundbasen är bred då en kund kan vara satellitintegratör, ägare av satelliten/systemet, sköta driften av den eller hyra tid eller utrymme på en befintlig satellit i omloppsbanan. Den normala säljprocessen är först kvalificeringsprojekt, där syftet är att bli indesignade i kundens lösning, för att därefter följas av konstellationsprojekt, där kunden sätter sin lösning i drift i större skala. Målgruppen består både av offentligt och privat finansierade kunder.

# Aktien

## Aktieinformation

Unibaps aktie är noterad på Nasdaq First North Growth Market. Aktien handlas har kortnamnet UNIBAP och ISIN-kod SE0009606809.

## Aktiekapital

Aktiekapitalet uppgick vid periodens utgång till 8 425 101 SEK fördelat på 62 304 860 aktier, envar aktie med ett kvotvärde om ca 0,14 SEK.

## Andel aktier/röster

Unibapaktien är i ett aktieslag och varje aktie äger lika rätt till bolagets tillgångar och vinst och har samma röstvärde.

## Personaloptioner

Årsstämman den 21 oktober 2020 beslutade att införa ytterligare ett personaloptionsprogram inom ramen för kvalificerade personaloptioner genom en riktad emission av högst 162 510 teckningsoptioner till bolagets helägda dotterbolag Unibap Incentive AB. Överlåtelse av teckningsoptionerna ska ske till de som bolaget anvisar. Varje teckningsoption berättigar till teckning av en ny aktie till en teckningskurs om 30,02 kronor per aktie. Teckningsperioden är från och med den 1 november 2023 till och med den 31 oktober 2024. Av dessa har 152 000 tilldelats personalen.

Teckningsperioden för ovanstående optionsprogram beslutade i 2020 har vid denna rapportens publicering passerat och inga av de utställda optionerna har nyttjats.

Årsstämman den 21 oktober 2021 beslutade att införa ett ytterligare personaloptionsprogram inom ramen för kvalificerade personaloptioner genom en riktad emission av högst 182 510 teckningsoptioner till bolagets helägda dotterbolag Unibap Incentive AB. Teckningsperioden är från och med den 1 november 2024 till och med den 31 oktober 2025. Varje teckningsoption berättigar till teckning av en ny aktie till en teckningskurs om 60,88 kronor per aktie. Av dessa har 60 000 optioner tilldelats personalen.

Personaloptionsprogrammen omfattar tillsvidareanställd personal med en tjänstgöringsgrad på minst 75 procent och förutsätter fortsatt anställning i bolaget under en

treårsperiod. Optionerna ges ut vederlagsfritt och är inte överlåtbara.

Årsstämman den 30 maj 2023 beslutade om en riktad emission av högst 250 000 teckningsoptioner med rätt till teckning av nya aktier i Bolaget. Varje teckningsoption ska ges rätt att under perioden 1 juli 2027 till och med 1 september 2027 teckna en ny aktie mot kontant betalning. Varje teckningsoption berättigar till teckning av en ny aktie till en teckningskurs om 19,2 kronor per aktie. Emissionen ska, med avvikelse från aktieägarnas företrädesrätt, tillkomma anställda i Bolaget eller koncernen.

Baserat på antal aktier per den 31 december 2024 och antagandet att samtliga tilldelade, ej förfallna, personal- och teckningsoptioner utnyttjas för nyteckning av aktier blir utspädningen till följd av programmen högst 0,1 procent.

## Största aktieägarna per den 31 december 2024

	Antal aktier & röster	Ägar- & röstandel, %
CIDRO FÖRVALTNING AB	17 473 403	28%
U1 HOLDING AB*	14 553 720	23%
AVANZA PENSION	10 328 333	17%
NORDNET PENSIONSFORESAKRING AB	1 944 448	3%
COELI WEALTH MANAGEMENT AB	1 715 849	3%
MYACOM INVESTMENT AB	1 470 842	2%
VAJLOK, ANDRAS DANIEL**	1 465 250	2%
MALMER, STAFFAN	1 012 119	2%
SEB LIFE INTERNATIONAL ASSURANCE	975 000	2%
OSKARSSON, LENNART	490 000	1%
<b>Summa 10 största aktieägarna</b>	<b>51 428 964</b>	<b>83%</b>
Övriga aktieägare	10 875 896	17%
<b>Totalt</b>	<b>62 304 860</b>	<b>100%</b>

\* Bolag kontrollerat av Neqst

\*\* Andras Vajlok äger per den 31 december totalt, direkt och via bolag, 6 533 561 aktier

# Finansiell information

## RESULTATUTVECKLING

### 1 OKTOBER – 31 DECEMBER 2024

Nettoomsättning för det fjärde kvartalet uppgick till 26 380 KSEK (9 629). Tillväxten är hänförlig till ökad leverans av hård- och mjukvara.

Aktiverat arbete för egen räkning uppgick under kvartalet till 4 244 KSEK (9 589) och består främst av utveckling av Unibaps plattform iX10.

Övriga rörelseintäkter uppgick till 1 704 KSEK (2 960) och avser framför allt upparbetade intäkter för innovationsprojekt inom rymd med finansiering från Europeiska kommissionen och Rymdstyrelsen.

Övriga externa kostnader för det första kvartalet uppgick till 17 581 KSEK (24 055). Kostnadsminskningen beror främst på lägre konsultkostnader. Personalkostnader uppgick till 8 709 KSEK (10 373). Att kostnaden är lägre är hänförlig till timing effekter av kostnader under Q4 2023. Medelantalet anställda för perioden var 31 (29).

Avskrivningar, i huvudsak avskrivning på aktiverat eget utvecklingsarbete, uppgick till -5 012 KSEK (-429). Ökningen består av att bolaget har slutfört utvecklingen av iX5 samt faser för iX10 och nu påbörjat avskrivningar. Övriga rörelsekostnader uppgick till 585 KSEK (593) och avsåg valutakursförluster av rörelsekaraktär. Rörelseresultatet uppgick till 441 KSEK (-13 272).

Finansnetto för det andra kvartalet uppgick till 726 KSEK (-572).

Periodens resultat uppgick till 1 167 KSEK (-13 844), vilket främst drivs av den förbättrade nettoomsättningen.

### 1 JANUARI – 31 DECEMBER 2024

Nettoomsättning för helåret uppgick till 89 891 KSEK (50 077), omsättningsökningen förklaras framför allt av ökade leveranser av hård- och mjukvara under året.

Aktiverat arbete för egen räkning uppgick till 20 400 KSEK (28 692), minskningen hänförlig till omallokering av resurser mot framtida produktgeneration vilken är i för tidig stadium för att aktiveras.

Övriga rörelseintäkter uppgick till 8 728 KSEK (10 439) och består framför allt av ersättning från Europeiska kommissionen och Rymdstyrelsen.

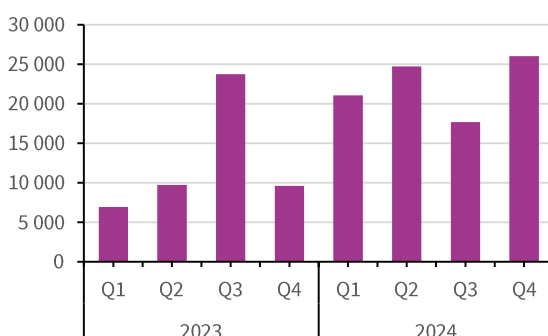
Övriga externa kostnader uppgick till 63 644 KSEK (67 525). Kostnadsminskningen beror främst på lägre konsultkostnader än för föregående år. Personalkostnader uppgick till 35 088 KSEK (40 071), där minskningen främst är hänförligt till överlåtelsen av industriverksamheten till Prevas. Avskrivningar uppgick till 13 777 KSEK (2 292) där ökningen är hänförlig till att utvecklingen för iX5 är slutförd och utvecklingsfaser för iX10 är färdiga. Övriga rörelsekostnader uppgick till 3 065 KSEK (1 344) och avsåg valutakursförluster av rörelsekaraktär.

Rörelseresultatet uppgick till 3 445 KSEK (-22 024).

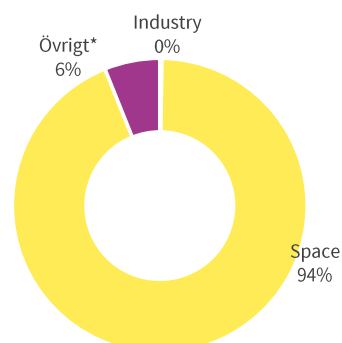
Finansnetto för räkenskapsåret uppgick till 577 KSEK (-2 426), där bolagets kassaposition medför att bolaget har positivt finansnetto från ränteintäkter.

Helårsresultatet uppgick till 4 022 KSEK (-24 450).

Nettoomsättning, KSEK



Intäkter exkl. aktiverat eget utvecklingsarbete, januari - december 2024



\* I huvudsak finansierade utvecklingsprojekt inom Rymd

## INVESTERINGAR

Nettoinvesteringar i immateriella anläggningstillgångar uppgick under det fjärde kvartalet till 4 244 KSEK (9 589) och avsåg framför allt utveckling av Unibaps plattform iX10, samt aktiverad mjukvaruutveckling av Unibap OS och Framework.

## KASSAFLÖDE

Netto var kassaflödet för det fjärde kvartalet 18 937 KSEK (28 467) där kvartalets kassaflöde påverkades positivt av teckningen av utestående optioner från nyemissionen 2023 med 17 180 KSEK.

Kassaflödet från löpande verksamheten var 10 865 KSEK (-11 247). Det positiva operationella kassaflödet är hänförligt till kassaflödet från den löpande verksamheten samt den förskotts fakturering som skett från order i kvartalet. Kassaflödet från investeringsverksamheten var -3 954 KSEK (-12 749). Kassaflödet från finansieringsverksamheten uppgick till 12 025 KSEK (52 463) och drivs av teckningen för utestående optioner från nyemissionen från 2023 samt amortering av Almi lån -5 111 KSEK.

## MEDARBETARE

Antal medarbetare per den 31 december 2024 uppgick till 31 (29). Medelantal anställda i det fjärde kvartalet var 29 (27).

## LIKVIDITET OCH FINANSIELL STÄLLNING\*

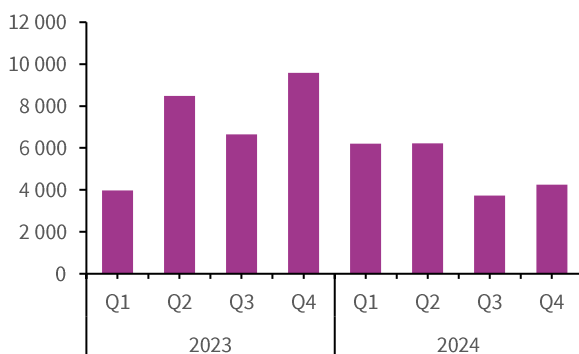
Bolagets räntebärande skulder per den 31 december 2024 uppgick till 0 KSEK (5 111). Unibap har amorterat lånet från Almi (5 055 KSEK) samt leasingskuld (55 KSEK). Likvida medel, inklusive kortfristiga placeringar, uppgick på balansdagen till 59 431 KSEK (40 492). Eget kapital uppgick till 136 065 KSEK (117 722). Soliditeten uppgick till 78 procent (78).

Då bolaget befinner sig i en utvecklingsfas och ännu saknar tillräcklig intjäningsförmåga för att täcka verksamhetens kostnader genom försäljningsaktiviteter, är likviditetsrisken en risk och osäkerhetsfaktor.

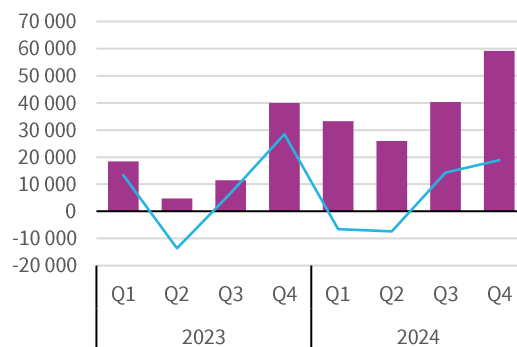
Teckningen av utestående optioner från nyemissionen 2023 konverterades med en teckning om 99,1% vilket tillförde Unibap 17 137 KSEK efter emissionskostnader.

\* Under *LIKVIDITET OCH FINANSIELL STÄLLNING* redovisas inom parentes kvartalets ingående balans.

Investeringar i immateriella tillgångar, KSEK



Likvida medel/Kassaflöde, KSEK



■ Likvida medel inkl. kortfristiga placeringar  
— Kassaflöde inkl. kortfristiga placeringar

# Resultaträkning

Belopp i KSEK	okt-dec		jan-dec	
	2024	2023	2024	2023
<b>Rörelsens intäkter</b>				
Nettoomsättning	26 380	9 629	89 891	50 077
Aktiverat arbete för egen räkning	4 244	9 589	20 400	28 692
Övriga rörelseintäkter	1 704	2 960	8 728	10 439
<b>Summa</b>	<b>32 327</b>	<b>22 178</b>	<b>119 019</b>	<b>89 208</b>
<b>Rörelsens kostnader</b>				
Övriga externa kostnader	-17 581	-24 055	-63 644	-67 525
Personalkostnader	-8 709	-10 373	-35 088	-40 071
Avskrivningar av materiella och immateriella anläggningstillgångar	-5 012	-429	-13 777	-2 292
Övriga rörelsekostnader	-585	-593	-3 065	-1 344
<b>Summa rörelsekostnader</b>	<b>-31 886</b>	<b>-35 450</b>	<b>-115 574</b>	<b>-111 232</b>
<b>Rörelseresultat</b>	<b>441</b>	<b>-13 272</b>	<b>3 445</b>	<b>-22 024</b>
<b>Resultat från finansiella poster</b>				
Ränteintäkter och liknande	842	453	1 390	518
Nedskrivningar långfristiga innehav	-22	-225	-109	-726
Räntekostnader och liknande	-95	-800	-704	-2 218
<b>Summa resultat från finansiella poster</b>	<b>726</b>	<b>-572</b>	<b>577</b>	<b>-2 426</b>
<b>Periodens resultat</b>	<b>1 167</b>	<b>-13 844</b>	<b>4 022</b>	<b>-24 450</b>
<b>Resultat per aktie före och efter utspädning (SEK)</b>	<b>0,02</b>	<b>-0,44</b>	<b>0,10</b>	<b>-1,55</b>
<b>Antal aktier</b>				
Genomsnittligt antal utestående aktier under perioden	62 209 028	31 195 916	38 446 087	15 786 433
Antal utestående aktier vid periodens slut	62 304 860	41 084 192	62 304 860	41 084 192



# Balansräkning

Belopp i KSEK	31 dec 2024	31 dec 2023
<b>TILLGÅNGAR</b>		
<b>Anläggningstillgångar</b>		
Immateriella anläggningstillgångar	55 299	47 377
Materiella anläggningstillgångar	3 658	4 734
Finansiella anläggningstillgångar	150	259
<b>Summa anläggningstillgångar</b>	<b>59 107</b>	<b>52 370</b>
<b>Omsättningstillgångar</b>		
Varulager mm	19 568	7 234
Upparbetad men ej fakturerad intäkt	5 448	3 073
Kortfristiga fordringar	29 838	24 521
Kortfristiga placeringar	205	193
Kassa och bank	59 226	39 743
<b>Summa omsättningstillgångar</b>	<b>114 285</b>	<b>74 764</b>
<b>SUMMA TILLGÅNGAR</b>	<b>173 392</b>	<b>127 134</b>
<b>EGET KAPITAL OCH SKULDER</b>		
<b>Eget kapital</b>		
Aktiekapital	8 425	5 556
Fond för utvecklingskostnader	55 299	47 377
Emissionskostnader	-11 525	-11 390
Överkursfond	306 972	261 981
Balanserat resultat	-227 128	-194 756
Periodens resultat	4 022	-24 450
<b>Summa eget kapital</b>	<b>136 065</b>	<b>84 318</b>
<b>Avsättningar och långfristiga skulder</b>		
Skulder till kreditinstitut	-	4 472
Skuld leasade tillgångar	-	40
<b>Summa avsättningar och långfristiga skulder</b>	<b>-</b>	<b>4 512</b>
<b>Kortfristiga skulder</b>		
Skulder till kreditinstitut	-	2 590
Fakturerad men ej upparbetad intäkt	17 005	14 986
Leverantörsskulder	13 158	13 491
Övriga skulder	7 164	7 237
<b>Summa kortfristiga skulder</b>	<b>37 327</b>	<b>38 304</b>
<b>SUMMA EGET KAPITAL OCH SKULDER</b>	<b>173 392</b>	<b>127 134</b>

# Förändring i eget kapital i sammandrag

Belopp i KSEK	okt-dec		jan-dec	
	2024	2023	2024	2023
Ingående eget kapital	117 722	24 187	84 318	19 101
Periodens resultat	1 167	-13 844	4 022	-24 450
Nyemission	17 137	73 762	47 044	88 813
Optionspremier	39	213	680	853
<b>Utgående eget kapital</b>	<b>136 065</b>	<b>84 318</b>	<b>136 065</b>	<b>84 318</b>

# Kassaflödesanalys

Belopp i KSEK	okt-dec		jan-dec	
	2024	2023	2024	2023
<b>Den löpande verksamheten</b>				
Rörelseresultat	441	-13 272	3 445	-22 024
Justeringar för poster som inte ingår i kassaflödet	4 739	163	14 508	2 486
Erhållen ränta	842	453	952	518
Erlagd ränta	-97	-547	-717	-2 354
<b>Kassaflöde från den löpande verksamheten före förändring av rörelsekapital</b>	<b>5 925</b>	<b>-13 203</b>	<b>18 188</b>	<b>-21 374</b>
<b>Kassaflöde från förändring av rörelsekapital</b>				
Förändring av varulager	1 350	-1 023	-12 334	-1 560
Förändringar kortfristiga fordringar	-6 006	3 682	-7 692	-8 930
Förändringar av kortfristiga skulder	9 596	-703	1 674	6 914
<b>Kassaflöde från den löpande verksamheten</b>	<b>10 865</b>	<b>-11 247</b>	<b>-164</b>	<b>-24 950</b>
<b>Investeringsverksamheten</b>				
Förvärv (-)/Avyttringar (+) av anläggningstillgångar	-3 952	-12 749	-20 222	-31 877
Förvärv (-)/Avyttring (+) av kortfristiga placeringar	-2	-	-12	-
<b>Kassaflöde från investeringsverksamheten</b>	<b>-3 954</b>	<b>-12 749</b>	<b>-20 234</b>	<b>-31 877</b>
<b>Finansieringsverksamheten</b>				
Nyemission	17 180	85 103	47 180	100 203
Emissionsutgifter	-42	-11 341	-136	-11 390
Upptagna lån	-	-	-	34 500
Amortering av lån	-5 111	-21 299	-7 163	-31 644
<b>Kassaflöde från finansieringsverksamheten</b>	<b>12 026</b>	<b>52 463</b>	<b>39 881</b>	<b>91 669</b>
<b>Periodens kassaflöde</b>	<b>18 937</b>	<b>28 467</b>	<b>19 483</b>	<b>34 842</b>
<b>Likvida medel vid periodens början</b>	<b>40 289</b>	<b>11 276</b>	<b>39 743</b>	<b>4 901</b>
<b>Likvida medel vid periodens slut</b>	<b>59 226</b>	<b>39 743</b>	<b>59 226</b>	<b>39 743</b>

# Övriga upplysningar

## Företagsinformation

Unibap AB (publ) organisationsnummer 556925–1134 med säte i Uppsala, Sverige. Alla belopp är angivna i tusen svenska kronor, KSEK, om inget annat anges. Avrundningsdifferenser kan förekomma.

## Certified Adviser

FNCA Sweden AB är Bolagets Certified Adviser.

## Närståendetransaktioner

Inga närståendetransaktioner har förekommit under rapportperioden utöver ersättning till ledande befattningshavare.

Bolaget har personaloptionsprogram, se vidare under Aktien på sida 5.

## Redovisningsprinciper

Denna kvartalsrapport har upprättats i enlighet med årsredovisningslagen och BFNAR 2012:2 Årsredovisning och koncernredovisning (K3).

Bolaget är moderbolag i en koncern med ett helägt dotterbolag, Unibap Incentive AB. Dotterbolagets verksamhet är av obetydlig omfattning varför koncernredovisning med hänvisning till Årsredovisningslagen 7 kap 3 § inte upprättas.

## Väsentliga risker och osäkerhetsfaktorer

Då bolaget befinner sig i en utvecklingsfas och ännu saknar tillräcklig intjäningsförmåga för att täcka verksamhetens kostnader genom försäljningsaktiviteter, är likviditetsrisken en väsentlig risk och osäkerhetsfaktor. För att bedriva verksamheten vidare finns ett behov att den pågående trenden med inkommande av nya kundavtal fortsätter. Om ej tillräckligt kapital tillförs via kundavtal kan bolaget bli tvunget att genomföra nyemissioner, ta lån eller se över andra sätt att erhålla kapital. Ett annat sätt är att minska på vissa operativa kostnader, vilket dock skulle påverka tidplanen för pågående utvecklingsprojekt negativt. Styrelse och ledning utvärderar kontinuerligt bolagets likviditetsbehov och bedömer möjligheterna att erhålla eventuellt kapitaltillskott som goda. Företagsledningen upprättar och följer löpande upp detaljerade kassaflödesprognoser. Styrelsens bedömning är att verksamheten kan bedrivas vidare den kommande tolv månadersperioden.

Det förvärrade säkerhetsläget i Europa till följd av kriget i Ukraina har som väl känt påverkat den ekonomiska situationen negativt. Den fortsatta utvecklingen av kriget i Ukraina i kombination med den ekonomiska situationen i

världen i allmänhet, och i Europa i synnerhet, utgör en risk för en försämrad marknadsutveckling.

Unibap kan bli beroende av enskilda leverantörer för att kunna tillverka, sälja och leverera produkter och lösningar. Om leverantörerna drabbas av ekonomiska, legala eller verksamhetsrelaterade problem kan i sin tur Unibaps leveranser bli negativt påverkade. Unibap gör löpande utvärderingar av leverantörerna för att förebygga/motverka detta.

Vidare arbetar bolaget med teknik i framkant och inom nya applikationsområden ute hos kunderna. Det finns alltid risk att det tar längre tid än beräknat för kunderna att tillgodogöra sig ny teknik och nya användningsområden. Vidare kan säljcykler vara längre än beräknat, samtidigt som konkurrerande lösningar, baserade på ny eller liknande teknik, kan lanseras väldigt snabbt. Avancerad mjukvaruutveckling ställer krav på högt tekniskt kunnande hos medarbetare och det är avgörande att Unibap lyckas rekrytera och behålla kvalificerade medarbetare. Bolaget bedömer att erbjudandet är konkurrenskraftigt på marknaden.

Det finns omvärldsosäkerhet gällande tullar som kan påföras mot våra produkter. Tull skulle kunna medföra att våra produkter väljs bort i en kvalificeringsfas. Vi finner förnärvarande att det är mindre troligt att detta skulle påverka leveranser i existerande kontrakt.

## Revisors granskning

Rapporten är inte översiktligt granskad av revisorn.

# Definitioner

## Eget kapital per aktie

Eget kapital dividerat med antal aktier på balansdagen.

## Genomsnittligt antal aktier

Det genomsnittliga antalet aktier i Unibap AB har beräknats utifrån en viktning av antalet utestående aktier i Unibap AB efter varje genomförd nyemission gånger antal dagar som respektive antal aktier varit utestående. Historiskt antal aktier har omräknats med avseende på det fondelement som uppkom i samband med företrädesemissionerna.

## Jämförelsetal

Siffrorna inom parentes avser utfall för motsvarande period föregående år förutom vad gäller likviditet och finansiell ställning där jämförelse sker mot ingående balans.

## Nettoomsättning

Intäkter från sålda varor och utförda tjänster.

## Resultat per aktie

Nettoresultat (periodens resultat) dividerat med genomsnittligt antal aktier.

## Rörelseresultat

Resultat före finansiella poster och skatt.

## SpaceCloud

Unibaps hård- och mjukvaruplattform tillsammans med tjänster för AI- och molnlösningar i satelliter.

## Soliditet

Eget kapital i förhållande till balansomslutningen (totala tillgångar).



**Datum för finansiell information**

Årsredovisning 2024	2 april, 2025
Delårsrapport Q1 2025	15 maj, 2025
Årsstämma	15 maj, 2025
Delårsrapport Q2 2025	20 augusti, 2025
Delårsrapport Q3 2025	5 november, 2025
Bokslutskommuniké 2025	10 februari, 2026

Delårsrapporten, liksom ytterligare information, finns tillgänglig på Unibaps hemsida, <https://investor.unibap.com/finansiella-rapporter/>.

För ytterligare information kontakta: Johan Åman, VD Tel: 070 821 00 51, e-post: vd@unibap.com

**Styrelsens underskrifter**

Styrelsen och verkställande direktör försäkrar härmed att denna rapport ger en rättvisande översikt av företagets verksamhet, ställning och resultat samt beskriver väsentliga risker och osäkerhetsfaktorer som företaget står inför.

Uppsala den 6 februari, 2025

Ingrid Engström  
Styrelseordförande

Andras Vajlok  
Styrelseledamot

Andreas von der Heide  
Styrelseledamot

Henrik Scharp  
Styrelseledamot

Karin Nilsson  
Styrelseledamot

Mats Warstedt  
Styrelseledamot

Johan Åman  
VD



**UNIBAP**