



**VIMAB
GROUP**

Årsredovisning
2023

Kort om Vimab Group

Vimab Group AB (publ.) är en industrikoncern bestående av tretton dotterbolag verksamma inom miljö- och miljösäkerhetsteknik. Företagens affärsidé är att leverera produkter och tjänster som tillför värde till våra kunder genom ökad säkerhet, förbättring av våra kunders arbetsmiljö samt underlättande av omställning till mer miljö- och energieffektiva verksamheter.

Koncernen är verksam både i Sverige och internationellt med siktet inställt på stark tillväxt, vilket ska nås genom såväl organisk tillväxt som genom förvärv.

Vimab Group AB (publ), organisationsnummer 556852-5843, med säte i Stockholm, är noterat på Nasdaq First North Growth Market under kortnamnet Vimab.



INNEHÅLL

- 3 Detta är Vimab Group
- 4 Hållbarhet
- 5 Vd-ord
- 6 Koncernen och våra bolag
- 7 VIMAB Aktiebolag
- 8 Vimab Bess AB
- 9 LarsLap AB
- 10 Sanocon Miljö & Sanering AB
- 11 Steambox AB
- 12 TankTech International AB
- 13 Tottes Svets & Industrimontage AB
- 14 PJP Piping AB
- 15 B Göransson Produktion AB
- 16 A&O CNC
- 17 Josab Water Solutions AB
- 18 VIMAB DOO
- 19 Tillväxt under 2024
- 20 Styrelse
- 21 Koncernledning
- 22 Ägandeförhållande och aktiens utveckling

Årsredovisning

- 23 Förvaltningsberättelse
- 31 Koncernens resultaträkning
- 32 Koncernens balansräkning
- 34 Koncernens förändring i eget kapital
- 35 Koncernens kassaflödesanalys
- 36 Moderbolagets resultaträkning
- 37 Moderbolagets balansräkning
- 38 Moderbolagets förändring i eget kapital
- 39 Moderbolagets kassaflödesanalys
- 40 Noter
- 71 Underskrifter
- 72 Revisionsberättelse

Klickbart
innehåll



DETTA ÄR VIMAB GROUP

Fokus på svensk innovation & hållbarhet

Vimab Group håller vattenkraften levande i Norrland, industrin miljösäker över hela Sverige och sanerar olja och kemikalier. Vi renar dricksvatten och matavfall och dessutom har vi startat en ny verksamhet inom industribatterier där vi säljer, driftar, och underhåller stora batterier som hjälper att hålla elförbrukning och eltilförsel på låga och säkra nivåer.

Helhetserbjudande med synergieffekter

Genom vår tillväxtstrategi, som innefattar organisk tillväxt samt tillväxt genom förvärv, har vi idag ett helhetserbjudande för underhåll, reparationer och drift inom flödestekniska system och industrikomponenter. Med hela erbjudandet samlat i en koncern kan vi möta den växande efterfrågan på helhetslösningar med synergieffekter och korsförsäljning som resultat.

En drivande kraft i klimatomställningen

Vimab Group vill driva och möjliggöra hållbara lösningar för våra kunder. Vi måste därför alltid ha örat mot rälsen och identifiera möjligheter och innovationer.

Koncernen satsar stort inom området för större industribatterier genom dotterbolaget Vimab BESS. Målet med detta är, som för resten av koncernen, att främja miljö och industri med lönsamma, miljöfrämjande och energieffektiva lösningar.



HÅLLBARHET

Allt vi gör är för vår planet

Vimab Groups alla affärsområden handlar om att renovera, sanera, återvinna, byta ut och förbättra, inom i princip all industri. Med tydliga miljömål vill vi vara i framkant av, och driva, utvecklingen.

Möjliggörare för hållbar industri

Hållbara företag och hållbara investeringar handlar om hur bolag agerar med hänsyn till miljö, social hållbarhet och bolagsstyrning. Vimab Group har arbetat med såväl miljömässig som social och ekonomisk hållbarhet långt innan det var ett allmänt vedertaget begrepp.

Eftersom kärnan i alla våra verksamheter är att möjliggöra för företag att agera mer hållbart är det en självklarhet för oss att själva vara goda förebilder.

Miljöarbete med ett helhetsperspektiv

Vi är miljöcertifierade enligt ISO 14001. Vårt miljöarbete ska kännetecknas av en helhetssyn, kontinuerlig förbättring, förebyggande av föroreningar och effektivt resursutnyttjande. I praktiken innebär detta bl.a. att vi följer tillämplig miljölagstiftning och andra bindande krav. Vi söker också aktivt alternativ för att sänka vår energiförbrukning samt minska utsläpp från transporter. Vi avsätter tid och resurser för att utbilda vår personal och därmed skapa ett aktivt engagemang för miljö och hållbarhet i verksamheten.

Kompetent personal höga hållbarhetsmål

Vimab Groups olika verksamhetsområden och branscher såsom ventil-service för kraft & värmeverk, kärnkraftverk och petrokemibranschen, och sanering av svårtillgängliga oljetankers, kräver utbildad personal, lång erfarenhet och flera certifieringar och tillstånd. Det ställer höga krav på vår organisation att följa koncernens miljö- och hållbarhetsmål i varje projekt.

VD-ORD

Den goda utvecklingen håller i sig

Vi har nöjet att presentera ytterligare ett rekordår. Omsättningen för året ökade med 52% jämfört med föregående år och slutade på 342 MSEK jämfört med 225 MSEK året innan. Även årets rörelseresultat före avskrivningar var starkt och landade på 30,6 MSEK jämfört med -8,7 MSEK 2022.

Satsningen inom våra tre megatrender har nu börjat betala sig på allvar. Vi är i början på denna resa och vi har fullt förtroende för att den goda utvecklingen håller i sig.

De tre megatrenderna är miljö, elektrifiering, samt "near-shoring". Det sistnämnda betyder att företag nu i stark takt lägger om legotillverkning till lokala underleverantörer. Detta för att undvika kraftiga störningar i leveranser av komponenter på grund av nuvarande världsläge. Denna trend kommer i vår bedömning att hålla i sig inom överskådlig framtid då pandemin och attacker mot handelsfartyg har kostat industrin stora pengar i form av utebliven produktion och stängda fabriker. Företag har helt enkelt fått kvitto på risken, och kostnaden, med att ha logistikkedjor som sträcker sig över hela världen.

Megatrenden inom miljö behöver knappast kommenteras. Det satsas mer pengar inom miljöfrämjande åtgärder för varje år som går och den



ökningen kommer att fortsätta. Megatrenden inom elektrifiering handlar om omställningen från fossila bränslen och en elförbrukning som ökar hela tiden. I och med den pågående omställningen till vind och solkraft har dessutom elproduktionen blivit mycket ojämn vilket i sin tur, tillsammans med ökad elförbrukning, sätter en enorm press på vårt elnät. En press och belastning som vårt underutbyggda elnät inte klarar av. Behovet av åtgärder och investeringar som balanserar elnätet är akuta och kommer att fortsätta under lång tid och med mycket stora summor investerade. På grund av dessa behov framträder också en helt ny organisatorisk struktur för el-, - och effekthandel på den svenska marknaden.

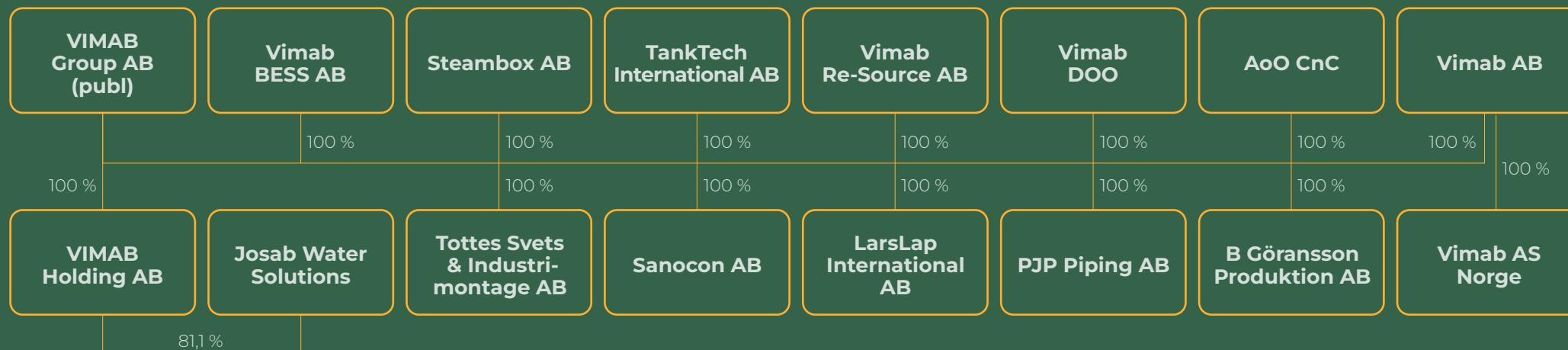
Vimab Group AB, genom dotterbolaget Vimab BESS AB, är unikt positionerade för att tjäna på denna utveckling genom vårt heltäckande erbjudande när det gäller infrastrukturbatterier samt vårt regulatoriska godkännande som balansansvarig aktör för elnätet samt elhandelsbolag. Med en stark organisk tillväxt i kombination med intelligenta förvärv inom våra sektorer ser vi en fortsatt mycket stark utveckling av vårt bolag.

Peter Fredell, vd

Koncernen och våra bolag

VIMAB Aktiebolag grundades 1986 som ventilservicebolag och fick sin nuvarande form som Vimab Group under 2017 efter en sammanslagning mellan VIMAB och TQ – Technologies International.

Koncernen består av Vimab Group AB och dess 13 dotterbolag. Vimab Holding äger dotterbolaget Josab Water Solutions till 81,1% och Vimab AB äger dotterbolaget Vimab A/S till 100%.



Trygg branschledare inom ventilservice

VIMAB erbjuder ledande nationell och internationell ventilservice, och arbetar i alla branscher inom processindustrin och med alla ventiltyper. Den huvudsakliga verksamheten består av att reparera och underhålla ventiler ute hos kunder och i egna lokaler.

Ambitionen är att industrin ska arbeta mer hållbart genom att serva och underhålla ventiler med effektiv ventilservice, istället för att köpa nya. För att åstadkomma det erbjuder VIMAB kompetenta fältserviceexperter som genomför såväl akuta insatser som mer planerade och omfattande revisioner av verksamheter.

Utöver ventilservice har VIMAB fem verkstäder runt om i Sverige samt ett lager med både nya och renoverade ventiler. För att nyttja all kompetens på bästa sätt erbjuder företaget också utbildningar inom ventil, ånga och kondensat.



Antal anställda

91



Omsättning

199 MKR



Rörelseresultat

20,5 MKR



Ort

Motala



Del av Vimab sedan

2017



Vd, Mats
Carlsson

Energilagringssystem i världsklass

Vimab BESS erbjuder tjänster inom batterilagring och frekvensreglering samt driftsättning och service. Erbjudandet bygger på att erbjuda företag och privatpersoner energilagringssystem.

Företaget drivs av att underlätta omställningen till helt förnyelsebara energikällor. Med batterier kan vi åstadkomma en energilagring som överbrygger gap mellan effektproduktion från förnyelsebara källor och marknadens effektbehov. Samtidigt ser många av kunderna fördelar i att man bygger bort driftavbrott på grund av potentiella driftstörningar i elnätet. På så vis kan kunderna säkerställa rätt mängd energi på dygnets alla timmar.

Vimab BESS agerar märkesoberoende och levererar den lösning som passar kunden bäst. Därför är rådgivning samt service, både akut och planerad, en viktig del av erbjudandet.

Vimab BESS tar sikte på att bli den största leverantören av stora batterier i Skandinavien.



Antal anställda

4



Omsättning

52 MKR



Rörelseresultat

11,5 MKR



Ort

Motala



Del av Vimab sedan

2017



Vd, Susanne
Holmström

Portabel ventilsliputrustning för industrin

LarsLap tillverkar det mest omfattande utbudet av portabla ventilsliputrustningar för den globala marknaden. Företaget tillhandahåller slipmaterial, utbildningar, maskiner och service för att hjälpa kunden hela vägen.

Historien började med Lars Inge Larsson som på 1970-talet arbetade som fältserviceingenjör inom ventilindustrin. Till sin hjälp hade han två verktyg; en stor och en liten ventilslip. Den stora gav perfekt resultat men var för stor för att använda på fältet, medan den mindre var smidig men inte lika pålitlig. Där uppstod tekniken bakom LarsLap, som består av två individuellt drivna ventilslipar.

Som en följd av att LarsLaps utrustning har använts med stor framgång inom svensk process och kärnkraftsindustri har LarsLap också börjat exportera sina maskiner till ett flertal länder världen över.



Antal anställda

5



Omsättning

12 MKR



Rörelseresultat

1,0 MKR



Ort

Linköping



Del av Vimab sedan

2017



Vd, Patrick
Liedberg

Det vi gör, det gör vi för er och miljön

Sanocon Miljö & Sanering har sedan starten utfört kontroller, rengöring och reparationer av cisterner och oljeavskiljare. Företaget arbetar också med sanering, hantering och transporter av farligt avfall samt högtrycks-spolning.

Företaget erbjuder sina tjänster till både företag och privata anläggningar i hela Sverige. Med ett stort fokus på tillgänglighet samt miljö- och kvalitetsaspekterna i en komplicerad, och många fall kritisk, bransch hjälper Sanocon anläggningsägare att förebygga och åtgärda eventuella brister innan det är för sent. Företaget är ackrediterat enligt Swedac för cisternkontroll.

Om olyckan varit framme och mark eller vatten blivit förorenat eller farligt avfall behöver tas om hand, sanerar Sanocon med väl beprövade metoder för att minimera miljöpåverkan.



Antal anställda

6



Omsättning

12 MKR



Rörelseresultat

-2,0 MKR



Ort

Motala



Del av Vimab sedan

2018



Vd,

Franz Granlöf

Svensktillverkade och specialanpassade ångsystem

Steambox erbjuder effektiva och trygga helhetslösningar av ångteknik för ångförbrukande industrier. Erbjudandet består av försäljning, service, konstruktion och tillverkning av elångpannor, kundanpassade ångsystem samt försäljning av armaturer, t.ex. värmeväxlare, ångfällor, reglerventiler och kondensatpumpar.

När Steambox grundades 1968, då som Björkmans Energiteknik AB, bestod den huvudsakliga sysselsättningen av service av befintliga ångsystem samt nyinstallation av ångpannor. Med start 1990 började de första elångpannorna tillverkas. Sedan dess har Steambox-konceptet utvecklats och idag levererar Steambox moderna och marknadsledande elångpannor till hela industrin.

Elångpannorna tillverkas i Sverige och är kompletta och helautomatiska, där uppvärmning sker med rostfria, syrafasta rörelement. Det innebär att skötsel och underhåll minimeras. De kommer med inbyggd matarvattentank, matarvattentank och bottenblåskärl.



Antal anställda

11



Omsättning

30 MKR



Rörelseresultat

2,0 MKR



Ort

Motala



Del av Vimab sedan

2017



Vd, Kent
Mösch-Hovgard



Modern & högteknologisk tankrengöring

TankTech International tillverkar, utvecklar och hyr ut specialanpassad, högteknologisk och mobil utrustning för en miljösäker rengöring av tankar, cisterner och bergum. Allt är utvecklat och producerat i Sverige.

Grundtanken har varit att skapa en säkrare arbetsplats för användare, tankägare och tredje part. Metoden är resurssparande sett till hälsa, miljön och kostnad. Den minskar exponering där miljön är som farligast, använder minimalt med vatten och kortar stillestånd i produktion.

TankTech har sedan starten testat och utvecklat det egenutvecklade mobila rengöringssystemet för att passa den nordiska marknaden. Idag används teknologin i hela världen, men utveckling och tillverkning finns fortfarande i Sverige.



Antal anställda

1



Omsättning

0 MKR



Rörelseresultat

-1,0 MKR



Ort

Linköping



Del av Vimab sedan

2018



Vd, Markus
Anglered

Stor kompetens i kompakt format

I natursköna Junsele finns Tottes Svets & Industrimontage som är ett industri-serviceföretag inom vattenkraft och infrastruktur. Företaget är verksamt inom service, reparation och underhåll av energiproducerande industri, samt bygger olika infrastrukturnät såsom fiber och kraftförsörjning.

Företaget startades 2002 av Tony Johansson, då med inriktning på vattenkraftservice. Företaget har under åren byggt upp en verkstad som idag är väl-sorterad med diverse maskiner såsom karusellsvarv, arborrverk, fräsar och stor supportsvarv. Företaget erbjuder även kunder mobil bearbetning ute i fält.

2012 startade Tottes Svets & Industrimontage upp utbyggnad av infrastruktur, såsom fiber och elnät. Sedan dess har stora investeringar gjorts för att kunna sköta hela projekt i egen regi såsom grustransporter, maskintrailing, linjebyggnadsmaskiner, stora som små grävmaskiner och även en kabelförläggingsrobot med vibroplog.

Målet för verksamheten är att vara den självklara leverantören inom uppdrag för vattenkraft, mekanisk bearbetning och svets eller markentreprenad.



Antal anställda

11



Omsättning

15 MKR



Rörelseresultat

-1,2 MKR



Ort

JUNSELE



Del av Vimab sedan

2017



Vd, Jimmie
Byström

Ledande inom industriell svetsning och rörtjänster

PJP Piping AB är ett mångsidigt företag specialiserat inom svetsning, framför allt i rostfritt stål, som erbjuder tjänster och produkter för industriella applikationer. Deras expertis sträcker sig över ett brett spektrum av rörtjänster, inklusive rörsvetsning för industrin, ångledning, kyla, industri-VVS, reparationer, rörisolering och smide.

PJP utmärker sig genom sitt omfattande utbud av utrustning för svetsning, skärning och lödning, samt genom sin förmåga att erbjuda anpassade analyser och beräkningar för ångledning, vilket säkerställer att varje kund får en lösning som är skräddarsydd för deras specifika behov.

PJP Piping AB fokuserar på rörentreprenader inom kylsektorn och är aktivt inom andra relaterade områden inom rörbranschen. De är även engagerade i tillverkningen av värme- och kylprodukter och bedriver verksamhet som är förenlig med dessa områden. Med sin expertis inom värme- och sanitetsarbeten, är PJP Piping AB en pålitlig partner för industriella kunder som söker högkvalitativa och anpassningsbara lösningar inom sitt område.



Antal anställda

12



Omsättning

15 MKR



Rörelseresultat

0,9 MKR



Ort

Forsbacka




Del av Vimab sedan

2023



Vd, Juhani
Pihlajainen

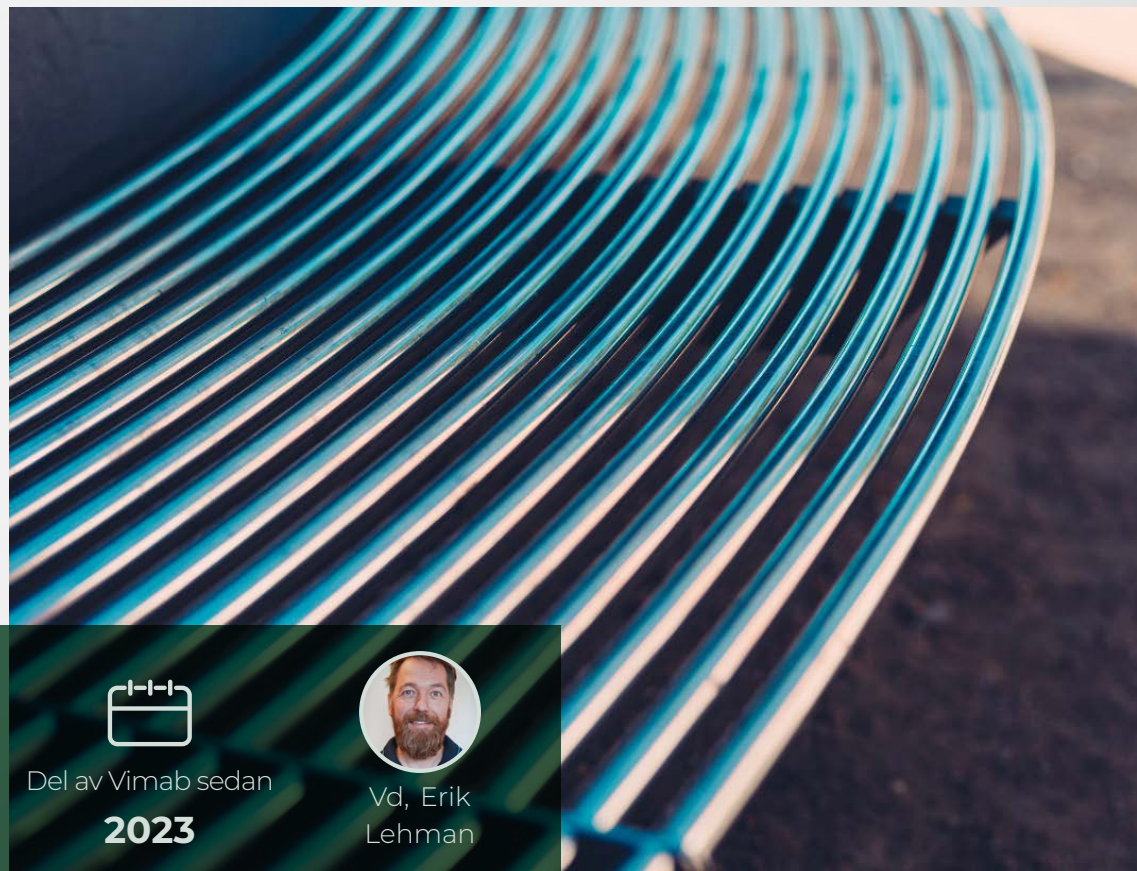


Din kompletta legoleverantör

B Göransson Produktion AB är en välrenommerad mekanisk verkstad och legotillverkare som erbjuder omfattande metallbearbetningstjänster, inklusive kapning, kantpressning, och svetsning.

Företaget hanterar projekt från styckestillverkning till stora serietillverkningar och specialiserar sig på branscher som gruvarbete, entreprenad och lantbruk.

De arbetar även med design och tillverkning av metallkomponenter för möbler och offentliga miljöer, samt tillverkar hållbara lösningar för trädgårds- och utemiljöer med cortenstål. Med sitt breda materialkunnande och samarbete med underleverantörer, levererar B Göransson specialiserade, innovativa och hållbara produkter.



Antal anställda

11



Omsättning

24 MKR



Rörelseresultat

5,0 MKR



Ort

Staffanstorp



Del av Vimab sedan

2023



Vd, Erik
Lehman

Komplicerade detaljer med hög kvalitet och precision

A&O CNC är specialiserat på att leverera tillverknings tjänster av högsta kvalitet och precision för komplicerade detaljer.

Företaget står ut i branschen genom sin avancerade CNC-teknik inom svarvning och fräsning. Deras omfattande maskinpark är optimerad för att hantera en mängd olika material inklusive stål, aluminium, rostfritt stål, gjutgods, mässing, plaster och polyuretan. A&O CNC har kapaciteten att producera både små och stora komponenter.

Med lång erfarenhet inom branschen, har företaget expertis i framställning av formar, verktyg, prototyper, valsar, axlar och andra essentiella maskin-komponenter. Även om ytterligare tjänster såsom svetsning, montering, lasermärkning och ytbehandling inte specificeras i detalj, står det klart att A&O CNC:s omfattande maskinpark och tekniska kompetens gör dem till en pålitlig partner för varierande tillverkningsbehov.



Antal anställda

10



Omsättning

7 MKR



Rörelseresultat

1,5 MKR



Ort

Svalöv



Del av Vimab sedan

2023




Vd, Marcus
Andersson

Rent vatten med ekologiska lösningar

Josab Water Solutions AB är ett företag som specialiserar sig på miljövänliga och kostnadseffektiva lösningar för dricksvatten och avloppsvattenbehandling.

Företaget har ett globalt nätverk och är aktivt i över 25 länder, där de levererar innovativa vattenreningsystem till områden drabbade av krig och naturkatastrofer.

Josab är unika med sin användning av zeolitiska material för att skapa mobila dricksvattenanläggningar, JOSAB™ Max, som kan producera rent vatten var som helst i världen. Dessa mobila enheter är avgörande för snabb insats vid katastrofer eller i avlägsna områden. Dessutom hanterar Josab distribution av dricksvatten och använder Aqualite™ som filtermedia för att producera högkvalitativt dricksvatten från naturligt sötvatten. Med ett starkt fokus på forskning och utveckling strävar Josab efter att minimera sitt ekologiska fotavtryck och tillhandahålla hållbara, effektiva och enkla lösningar som också främjar lokal sysselsättning.



Antal anställda

7



Omsättning

1 MKR



Rörelseresultat

-8,9 MKR



Ort

Stockholm



Del av Vimab sedan

2023



Vd,


Jane Jeppsson

Ventilservice och industrideknik på den serbiska marknaden

VIMAB DOO är ett industribolag med verksamhet inom ventilservice. Bolaget grundades 2022 och har sitt säte i Novi Sad i Serbien.

Bolaget säljer koncernens produkter och tjänster på den serbiska marknaden och är en del av koncernens satsning för att bredda verksamheten till Centraleuropa. Genom närvaro på den växande Öst- och Centraleuropeiska marknaden tillvarar koncernen affärsmöjligheter likväl som tillgång till viktiga leverantörer, komponenter och välutbildad personal.

Vimab DOO:s personal är specialister inom ventiler, ventilservice, underhåll av avancerade maskiner inom tillverkningsindustri, tankrengöring samt IT. På den svenska marknaden råder det brist på utbildad personal inom flera av koncernens verksamhetsområden, och Vimab DOO fyller en viktig funktion för koncernens personalförsörjning framförallt under högsäsong.



Antal anställda

1



Omsättning

1 MKR



Rörelseresultat

-0,3 TKR



Ort

NOVI SAD
(Serbien)



Del av Vimab sedan

2022



Vd, Aleksandra
Kostic

Tillväxt under 2024

Vimab Group har siktet inställt på stark tillväxt, vilket ska nås genom såväl organisk tillväxt som genom förvärv. Potentiella förvärv ska kännetecknas av starka kassaflöden, solida marknadspositioner och motiverade nyckelpersoner som med fördel stannar kvar efter uppköp.

Förvärv av Tranfoten AB

Vimab Group har förvärvat 100% av aktierna i Tranfoten AB i maj månad.

Tranfoten är ett legoföretag med inriktning mot skärande bearbetning. Verksamheten bedrivs idag både i Finspång och Ljusfallshammar, men bolaget har kunder i hela landet. Tranfoten är specialiserade på karusell-svarvning, arborning och bäddfräsning med en spetskompetens inom svetsade konstruktioner.

Genom förvärvet avser Vimab Group utöka sitt omfattande erbjudande inom industriservice samt addera ett stabilt bolag med god lönsamhet, långa kundrelationer och tydliga synergier till de befintliga dotterbolagen.

Avsiktsförklaring med aktieägarna i Sweden Construction and Services AB

Vimab Group har ingått en avsiktsförklaring med aktieägarna i Sweden Construction and Services AB (Swecas), avseende förvärv av 100 procent av aktierna.

Swecas besiktar, reparerar, installerar och river industriskorstenar, rökrör, rökgaskanaler och rökgasspjäll. Bolagets kunder utgörs av exempelvis kraftvärmeverk, pappersbruk, stålverk och raffinaderier. Genom förvärvet avser

Vimab Group ytterligare ett förvärv inom miljö-, och industriservice och utöka sitt redan omfattande serviceerbjudande.

Vimab Groups breda kundbas och kompetens inom miljö-, och industriservice kompletteras väl av Swecas verksamhetsinriktning och kunnande, och de möjliga intäktssynergierna mellan bolagen utgör en god grund för gemensam tillväxt.

Avsiktsförklaring med aktieägarna i ELB Kraft AB

Vimab Group har ingått en avsiktsförklaring med aktieägarna i ELB Kraft AB, avseende förvärv av 100 procent av aktierna.

ELB Kraft är verksam inom elkraft och erbjuder tekniska konsulttjänster och elinstallationsarbeten inom lokalnät över hela Sverige. Bolaget har en omfattande erfarenhet och kompetens inom konsultation och hantering av elnätprojekts alla ingående delar på lokalnätssidan, från planering till driftsatt anläggning. Bolaget har blivit utnämnda till Branschvinnare 2022 och 2023 samt DI Gasell 2022 och 2023. Genom förvärvet avser Vimab Group att utveckla sitt erbjudande inom energiservice med ett kvalitativt bolag under stark tillväxt med efterfrågad kompetens.

Vimab Group har under en längre tid sökt efter rätt partner med ELB Krafts profil för ett samgående där synergieffekterna med den befintliga verksamheten gör det gemensamma produkt- och tjänsteerbjudandet till ett ledande erbjudande på marknaden för energilagring.

Styrelse



Gunnar Jardelöv

Styrelseordförande, sedan 2022

Född: 1947

Utbildning: Master i Ekonomi, Handelshögskolan i Göteborg.

Andra pågående uppdrag: Ordförande för LOX Container Technology AB, APR Technologies AB och Svenska Terminalinvest AB.

Tidigare uppdrag: Styrelseuppdrag i diverse företag, bland annat Seamless Distribution Systems AB och ISR Holdings AB.

Innehav: 0 aktier, 81 320 teckningsoptioner.

Oberoende i förhållande till bolaget, bolagsledningen och bolagets större aktieägare: Ja



Joakim Hörwing

Styrelseledamot sedan 2011

Född: 1965

Utbildning: Examen i företagsekonomi Lunds universitet.

Andra pågående uppdrag: Ordförande i Byggelitgruppen AB, ordförande i Capacity AB, ordförande i Capasearch AB. Styrelsemedlem i Svensk-isländska Handelskammaren.

Tidigare uppdrag: Medgrundare till Capacent Holding AB (publ).

Innehav: 186 500 aktier, 81 320 teckningsoptioner.

Oberoende i förhållande till bolaget och bolagsledningen: Nej.
Oberoende i förhållande till bolagets större aktieägare: Ja.



Hanna Myhrman

Styrelseledamot sedan 2022

Född: 1992

Utbildning: Juristexamen. Lunds universitet.

Andra pågående uppdrag: Chefsjurist på ADDvise Group AB.

Tidigare uppdrag: Biträdande jurist på DLA Piper Sweden AB.

Innehav: 0 aktier.

Oberoende i förhållande till bolaget, bolagsledningen och bolagets större aktieägare: Ja



Ludvig Wisell

Styrelseledamot sedan 2022

Född: 1968

Utbildning: Gymnasieexamen från Platen-gymnasiet och kurser från IF Metall, bolagsstyrelseutbildning vid Runö Folkhögskola & Utvecklingscentrum.

Andra pågående uppdrag: Stf. servicechef på VIMAB AB, ordförande Unionenklubben på Vimab AB..

Tidigare uppdrag: Arbetsledande servicetekniker på VIMAB AB, Ordförande för IF Metall-klubben på VIMAB AB, svetsare & maskinoperatör på Fredriksons Verkstads AB.

Innehav: 1 400 aktier, 81 320 teckningsoptioner.

Oberoende i förhållande till bolaget och bolagsledningen: Nej.
Oberoende i förhållande till bolagets större aktieägare: Ja.

Koncernledning



Peter Fredell

VD sedan 2020. Styrelseledamot sedan 2022.

Född: 1965

Utbildning: Gymnasieexamen i Naturvetenskap från Vasa Gymnasium, Gävle

Andra pågående uppdrag: Styrelseordförande i Global Scanning och Scoopr Holding.

Tidigare uppdrag: VD och styrelseledamot i Glase Fintech.

Innehav: 4 813 420 stamaktier genom Fredell & Co AB.

Oberoende i förhållande till bolaget och bolagsledningen: Nej.

Oberoende i förhållande till bolagets större aktieägare: Nej.



Anna Bonde

CFO sedan 2021

Född: 1977

Utbildning: Studier i nationalekonomi, Handelshögskolan i Göteborg.

Andra pågående uppdrag: Egenföretagare inom redovisning.

Innehav: 1 000 893 stamaktier.



Jockum Nilsson

CIO sedan 2024

Född: 1975

Utbildning: Gymnasieexamen inom teknik, Säve Gymnasium

Andra pågående uppdrag: Egenföretagare

Tidigare uppdrag: Konsult på QD Sverige AB

Innehav: 7 455 stamaktier



Markus Anglered

Vice Vd sedan 2022, COO sedan 2023

Född: 1976

Utbildning: Gymnasieexamen inom Teknik, Nyköpings Gymnasium.

Andra pågående uppdrag: LVD för VIMAB AB och LarsLap.

Tidigare uppdrag: COO för Vimab koncernen, teknisk chef hos Cyclife Sweden AB.

Innehav: 2 068 511 stamaktier.



Rickard Nyberg

Försäljningschef i koncernen sedan 2023.

Född: 1979

Utbildning: Gymnasieexamen inom industriteknik, Carlsunds gymnasium, företagsekonomi på IHM Business School.

Andra pågående uppdrag: Försäljning & Teknisk chef på VIMAB AB.

Tidigare uppdrag: CEO på MWS Ventilservice

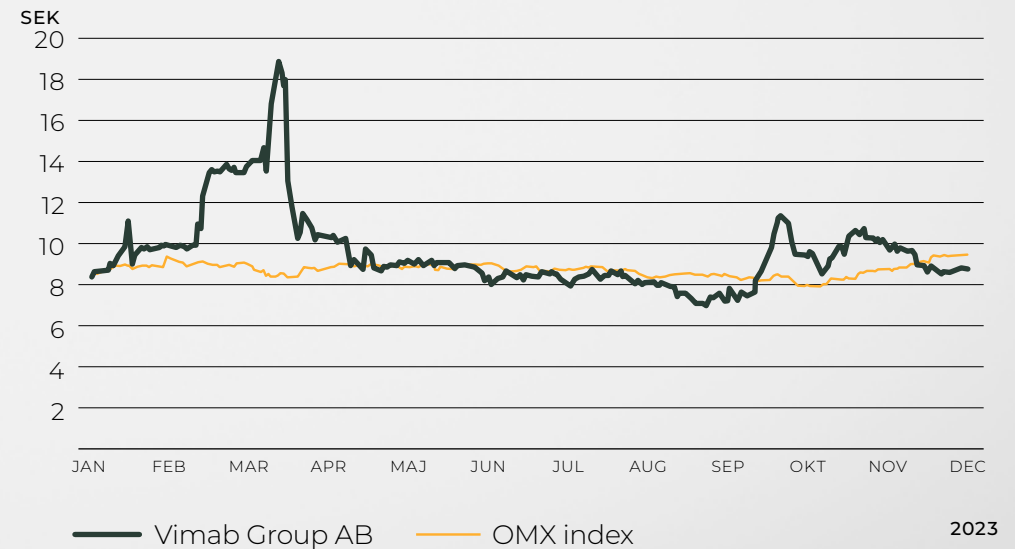
Innehav: 1 620 stamaktier

Ägandeförhållande och aktiens utveckling

Ägarstruktur i Vimab Group	Antal aktier	Andel, %
Fredell & Co AB	4 813 420	21,55 %
Riddargatan Förv. AB	3 836 755	17,18 %
Markus Anglered privat och genom bolag	2 072 011	9,28 %
Kent Mösch	1 834 970	8,22 %
Tony Johansson	1 834 970	8,22 %
Sebastian Carlsson (fd. Sjöblom)	1 568 065	7,02 %
Charlotte Göransson och Erik Lehman, privat och genom bolag	1 270 031	5,69 %
Anna Bonde	1 000 893	4,48 %
Pihla Invest AB	751 073	3,36 %
Carina och Daniel Jilkén genom bolag	219 465	0,98 %
Topp 10	19 201 653	85,98%
Övriga	3 130 847	14,02 %
Totalt	22 332 500	100,00%

Aktiekursens utveckling

Aktiekursen för Vimab Groups aktie den första handelsdagen 2023 var 8,40 kronor per aktie. Vid utgången av 2023 var aktiekursen 8,86 kronor.



Förvaltningsberättelse

Styrelsen och verkställande direktören för Vimab Group AB (publ), org.nr. 556852-5843, avger härmed årsredovisning och koncernredovisning för räkenskapsåret 2023.

Verksamheten

Vimab Group AB (publ) är en industrikoncern bestående av 13 dotterbolag verksamma inom energiservice-, industri- och miljöteknik. Företagets affärsidé är att leverera produkter och tjänster som tillför värde till våra kunder genom ökad säkerhet, förbättring av våra kunders arbetsmiljö samt underlättande av omställning till mer miljö- och energieffektiva verksamheter. Koncernen omsätter cirka 340 MSEK och är noterade på Nasdaq First North Growth Market under kortnamnet VIMAB. VIMAB GROUP AB är verksamt både i Sverige och internationellt med siktet inställt på stark tillväxt, vilken skall nås genom såväl organisk tillväxt som genom bolagsförvärv.

Bolaget är noterat på Nasdaq First North Growth Market sedan den 27 juli 2022, genom det omvända förvärvet av Headsent AB, noterat på samma lista sedan 2015.

Dotterbolag

Vimab AB

VIMAB erbjuder ledande nationell och internationell ventilservice, och arbetar i alla branscher inom processindustrin och med alla ventiltyper. Den huvudsakliga verksamheten består av att reparera och underhålla ventiler ute hos kunder och i egna lokaler.

Tottes Svets och Industrimontage AB

Tottes Svets & Industrimontage är ett industriserviceföretag inom vattenkraft och infrastruktur. Företaget är verksamt inom service, reparation och underhåll av energiproducerande industri, samt bygger olika infrastrukturnät såsom fiber och kraftförsörjning.

Steambox AB

Steambox erbjuder effektiva och trygga helhetslösningar av ångteknik för ångförbrukande industrier. Erbjudandet består av försäljning, service, konstruktion och tillverkning av elångpannor, kundanpassade ångsystem samt försäljning av armaturer, t.ex. värmeväxlare, ångfällor, reglerventiler och kondensatpumpar.

Sanocon AB

Sanocon Miljö & Sanering utför kontroller, rengöring och reparationer av cisterner och oljeavskiljare. Företaget arbetar också med sanering, hantering och transporter av farligt avfall samt högtrycksspolning.

Larslap International AB

LarsLap tillverkar det mest omfattande utbudet av portabla ventilsliputrustningar för den globala marknaden. Företaget tillhandahåller slipmaterial, utbildningar, maskiner och service för att hjälpa kunden hela vägen.

Vimab BESS AB

Vimab BESS erbjuder tjänster inom batterilagring och frekvensreglering samt driftsättning och service. Erbjudandet bygger på att erbjuda företag och privatpersoner energilagringssystem.

TankTech

TankTech International tillverkar, utvecklar och hyr ut specialanpassad, högteknologisk och mobil utrustning för en miljösäker rengöring av tankar, cisterner och bergrum.

PJP Piping AB

PJP Piping är ett mångsidigt företag specialiserat inom svetsning, framförallt i rostfritt stål, som erbjuder tjänster och produkter för industriella applikationer.

B Göransson Produktion AB

B Göransson Produktion är en mekanisk verkstad och legotillverkare till företag i en mängd branscher. Med lång erfarenhet inom kapning, kantpressning,

svetsning och metallbearbetning utför vi allt från enstyckstillverkning och prototypframtagning till serietillverkning. Vårt fokus är att ta fram produktionsvänliga och hållbara produkter. Oavsett om du har en färdig ritning eller en enkel skiss hjälper vi dig med din konstruktion och vi jobbar gärna nära beställare och konstruktörer.

AoO CNC AB

A&O Cnc har kapacitet för såväl små detaljer som större objekt för både CNC-svarvning och CNC-fräsning. Vi har lång erfarenhet av tillverkning av formar, verktyg, prototyper, valsar, axlar och andra maskinkomponenter.

Josab Water Solutions AB

Josab Water Solutions strävar efter att vara en ledande aktör inom leverans av de mest miljövänliga och kostnadseffektiva lösningarna för rening av dricks- och avloppsvatten, anpassade för kommuner, städer och avlägsna områden. Vi garanterar tillgång till vatten av hög kvalitet till alla, tack vare vår avancerade, hållbara och ekologiskt anpassade teknologi.

Vimab A/S

Vimab A/S är det norska dotterbolaget till Vimab AB med samma typ av verksamhet i Norge.

Vimab DOO

VIMAB DOO är ett industribolag med verksamhet inom ventilservice.

Väsentliga händelser under räkenskapsåret

Vimab Group har förvärvat samtliga aktier i AoO CNC AB, PJP Piping AB samt B Göransson Produktion AB. Dessutom har ytterligare förvärv skett av aktier i Josab Water Solutions AB, som därefter är ett dotterbolag till Vimab Holding AB. För mer information om förvärven se not 47.

Vimab Bess har tagit en genombrottsorder för sin storskaliga batterilösning, som säkerställer en stabil elförsörjning. Vimab Bess har tecknat avtal om att leverera en batterilösning med ett ordervärde på 34 MSEK.

Väsentliga händelser efter räkenskapsårets utgång

- Vimab Group har förvärvat 100% av aktierna i Tranfoten AB till en köpeskillning om maximalt 27,0 MSEK. Den initiala köpeskillningen avses uppgå till 23,0 MSEK, fördelat på en kontant betalning om 10,0 MSEK och aktier i Vimab Group till ett värde av 13,0 MSEK. Teckningskursen för vederlagsaktierna ska motsvara den volymvägda genomsnittskursen i Vimab Groups aktie på Nasdaq First North Growth Market under tio handelsdagar närmast före ingåendet av aktieöverlåtelseavtalet. Vidare kan en tilläggsköpeskillning betalas ut, förutsatt att bolaget uppnår ett i förväg fastställt mål för de tolv närmast efterföljande månaderna från tillträdet. Den potentiella tilläggsköpeskillningen uppgår till maximalt 4,0 MSEK, fördelat på en kontant betalning och aktier i Vimab Group.

Tranfoten är ett legoföretag med inriktning mot skärande bearbetning. Verksamheten bedrivs idag både i Finspång och Ljusfallshammar, men bolaget har kunder i hela landet. Tranfoten är specialiserade på karusell-

svarvning, arborning och bäddfräsning med en spetskompetens inom svetsade konstruktioner. Genom förvärvet avser Vimab Group utöka sitt omfattande erbjudande inom industriservice samt addera ett stabilt bolag med god lönsamhet, långa kundrelationer och tydliga synergier till de befintliga dotterbolagen. Nettoomsättningen för det brutna räkenskapsåret som slutade den 30 april 2023 uppgick till cirka 24,5 MSEK med en EBITDA om cirka 4,9 MSEK, vilket motsvarar en EBITDA-marginal om cirka 20,1 procent.

Vimab Group bedömer att förvärvet kommer att ha en positiv effekt på Vimab Groups resultat under 2024. Transaktionen är villkorad av Vimab Groups due diligence samt att parterna kommer överens om att ingå ett aktieöverlåtelseavtal. Överlåtelse av aktierna har skett i maj månad.

- Vimab Group har ingått en avsiktsförklaring med aktieägarna i Sweden Construction and Services AB, avseende förvärv av 100 procent av aktierna i Swecas till en köpeskillning om maximalt 35,0 MSEK. Den initiala köpeskillningen avses uppgå till 30,0 MSEK, fördelat på en kontant betalning om 15,0 MSEK och aktier i Vimab Group till ett värde av 15,0 MSEK. Teckningskursen för vederlagsaktierna ska motsvara den volymvägda genomsnittskursen i Vimab Groups aktie på Nasdaq First North Growth Market under tio handelsdagar närmast före ingåendet av aktieöverlåtelseavtalet. Vidare kan två tilläggsköpeskillningar betalas ut, förutsatt att bolaget uppnår i förväg fastställda mål för de 24 närmast efterföljande månaderna från tillträdet. De potentiella tilläggsköpeskillningarna uppgår till maximalt 5,0 MSEK i kontanta betalningar.

Swecas besiktar, reparerar, installerar och river industriskorstenar, rökrör, rökgaskanaler och rökgasspjäll. Bolagets kunder utgörs av exempelvis kraftvärmeverk, pappersbruk, stålverk och raffinaderier. Genom förvärvet avser Vimab Group ytterligare ett förvärv inom miljö,- och industriservice och utöka sitt redan omfattande serviceerbjudande. Vimab Groups breda kundbas och kompetens inom miljö,- och industriservice kompletteras väl av Swecas verksamhetsinriktning och kunnande, och de möjliga intäkts-synergierna mellan bolagen utgör en god grund för gemensam tillväxt. Nettoomsättningen för det preliminära räkenskapsåret 2023 uppgick till cirka 24,5 MSEK med en justerad EBIT om cirka 6,3 MSEK, vilket motsvarar en justerad EBIT-marginal om cirka 25,9 procent.

Vimab Group bedömer att förvärvet kommer att ha en positiv effekt på Vimab Groups resultat under 2024. Transaktionen är villkorad av Vimab Groups due diligence samt att parterna kommer överens om att ingå ett aktieöverlåtelseavtal. Undertecknande av aktieöverlåtelseavtal samt tillträde är planerat till juni 2024.

- Vimab Group har ingått en avsiktsförklaring med aktieägarna i ELB Kraft AB, avseende förvärv av 100 procent av aktierna i ELB Kraft till en köpeskilling om maximalt 45,0 MSEK. Den initiala köpeskillingen avses uppgå till 35,0 MSEK, fördelat på en kontant betalning om 10,0 MSEK och aktier i Vimab Group till ett värde av 25,0 MSEK. Teckningskursen för vederlagsaktierna ska motsvara den volymvägda genomsnittskursen i Vimab Groups aktie på Nasdaq First North Growth Market under tio handelsdagar närmast före ingåendet av aktieöverlåtelseavtalet. Vidare kan två tilläggsköpeskillingar betalas ut, förutsatt att Bolaget uppnår i förväg fastställda mål för de 24

närmast efterföljande månaderna från tillträdet. De potentiella tilläggs-köpeskillingarna uppgår till maximalt 10,0 MSEK i kontanta betalningar.

ELB Kraft är verksam inom elkraft och erbjuder tekniska konsulttjänster och elinstallationsarbeten inom lokalnät över hela Sverige. Bolaget har en omfattande erfarenhet och kompetens inom konsultation och hantering av elnätprojektets alla ingående delar på lokalnätssidan, från planering till driftsatt anläggning. Bolaget har blivit utnämnda till Branschvinnare 2022 och 2023 samt DI Gasell 2022 och 2023. Genom förvärvet avser Vimab Group att utveckla sitt erbjudande inom energiservice med ett kvalitativt bolag under stark tillväxt med efterfrågad kompetens. Vimab Group har under en längre tid sökt efter rätt partner med ELB Krafts profil för ett samgående där synergieffekterna med den befintliga verksamheten gör det gemensamma produkt- och tjänsteerbjudandet till ett ledande erbjudande på marknaden för energilagring. Nettoomsättningen för räkenskapsåret 2023 uppgick till cirka 33,6 MSEK med en justerad EBITDA om cirka 4,2 MSEK, vilket motsvarar en justerad EBITDA-marginal om cirka 12,6 procent.

Vimab Group bedömer att förvärvet kommer att ha en positiv effekt på Vimab Groups resultat under 2024. Transaktionen är villkorad av Vimab Groups due diligence samt att parterna kommer överens om att ingå ett aktieöverlåtelseavtal. Undertecknande av aktieöverlåtelseavtal samt tillträde är planerat till juni 2024.

- Vimab Group utser Markus Anglered till ny Chief Operating Officer – COO. Därmed kommer han att arbeta med fokus på lönsam tillväxt för samtliga dotterbolag i koncernen. Under Markus Anglereds tid som VD för dotterbolaget Vimab AB har tillväxten varit mycket hög. Bolaget har gått från en omsättning på 134 miljoner kronor 2020 till över 200 miljoner 2023.

- I sin satsning på kompletta lösningar för effektiv hantering av energilagring, stödtjänster och kapacitetsutnyttjande rekryterade Vimab Group Susanne Holmström som ny vd till dotterbolaget Vimab Bess. Hon har gedigen kompetens och betydande erfarenhet av att skala upp verksamheter, bland annat från ledande positioner på NetOnNet och Tele2.
- Vimab BESS har av relevanta myndigheter blivit godkänd som både balansansvarig och elhandelsbolag. Detta är en milstolpe och stärker Vimab BESS som leverantör av högkvalitativa energilösningar. Som balansansvarig har Vimab BESS ett ekonomiskt ansvar för att säkerställa att tillförd och uttagen el alltid är i balans i de inmatnings- och uttagspunkter som omfattas av balansansvaret. Detta är avgörande för att upprätthålla stabiliteten i elnätet och undvika eventuella strömavbrott.

Resultatutveckling koncernen

Koncernens nettoomsättning uppgick till 341 564 TSEK (224 829), vilket innebär en tillväxt med cirka 52 % vilken både kan hänföras till organisk tillväxt och tillväxt genom förvärv. Den fina omsättningstillväxten kan dels hänföras till den Vimab Bess batteriorder, dels till förvärvade bolag. Exkluderat omsättning från de förvärvade bolagen AoO CNC, Josab Water Solutions AB, B Göransson Produktion AB samt PJP Piping uppgår koncernens organiska tillväxt till 40%. Koncernens bruttovinst uppgick till 68,4 % (73,4).

Övriga externa kostnader uppgick till 83 560 TSEK (57 406), vilket innebär en ökning med cirka 46%. Högre övriga externa kostnader kan hänföras till en högre omsättning men även på ökande omkostnader till följd av börsnotering i augusti föregående år, förvärv av bolag samt på en allmän uppgång i pris-

läget. Personalkostnaderna uppgick till 124 964 TSEK (104 488), vilket innebär en ökning med 20%. Antal anställda uppgick till 157 i förhållande till 176 motsvarande period föregående år.

Av- och nedskrivningar av materiella- och immateriella anläggningstillgångar uppgick till 25 178 TSEK (20 784), avskrivning på goodwill har tillkommit för de fyra förvärvade bolagen.

Rörelseresultatet uppgick till 5 454 TSEK (-29 453). Exkluderat den jämförelsestörande posten hänförligt till det omvända förvärvet uppgår rörelseresultatet för jämförelseåret till -13 706 TSEK. Bolaget arbetar kontinuerligt med att effektivisera inköpen och optimera synergier mellan befintliga och förvärvade bolag vilket har gett en god effekt under året med ett förbättrat rörelseresultat.

Finansnettot uppgick till -10 701 TSEK (-2 365) och består av ett netto av ränteintäkter och räntekostnader på utlåning till externa företag, räntekostnader avseende finansiell leasing, inlåning från kreditinstitut, anstånd från Skatteverket samt omvärdering av aktierna i Josab AB då innehavet övergick från intressebolag till aktier i dotterbolag i samband med ytterliga förvärv av andelar. Bolagets skuldsättning har ökat som en följd av de förvärv som genomförts under perioden.

Årets resultat uppgick till -6 408 TSEK (-34 222) och resultat per aktie till -0,3 SEK (-1,6).

Finansiell ställning, kassaflöde och likviditet

Kassaflödet från den löpande verksamheten uppgick till 8 344 TSEK (8 259). Kassaflödet från den löpande verksamheten har förbättrats som en följd av förbättrat resultat dock så binds samtidigt mer kapital i rörelsen på grund av att bolaget är under tillväxt.

Kassaflödet från investeringsverksamheten uppgick till -18 240 TSEK (-4 111). De fyra förvärven som har skett under året belastar investeringsverksamheten med totalt 15 563 TSEK, för mer information se förvärvsanalysen. Därutöver har bolaget avyttrat maskiner/inventarier vilket påverkar kassaflödet positivt med 5 515 TSEK samt investerat i såväl materiella som immateriella tillgångar.

Kassaflödet från finansieringsverksamheten uppgick till 26 907 TSEK (-9 823) och påverkas av upptagna lån i samband med förvärv, upptagna anstånd samt amorteringar på dessa.

Likvida medel vid periodens slut uppgår till 30 272 TSEK (13 315). Bolaget har vid periodens slut en finansiell nettoskuld/fordran om 102 676 TSEK (16 743), exklusive leasingskulder. Skulden har ökat som en följd av att räntebärande fordringar på Josab Water Solutions AB har konverterats till aktier samt att lån har upptagits i samband med förvärv. Bolaget hade vid årets utgång två kontokrediter, på totalt 3 300 TSEK. Soliditeten uppgick till 23 % (29).

Finansiella risker

Vimab Group utsätts genom sin verksamhet för finansiella risker, till exempel marknadsrisk, kreditrisk, valutarisk, ränterisk och likviditetsrisk. Koncernledningen och styrelsen arbetar aktivt för att minimera dessa risker. Koncernen har försäljning i SEK, NOK, USD och EUR samt kostnader i samma valutor, vilket i sig balanserar valutarisken. Koncernens verksamhet innefattar en viss likviditetsrisk då det största bolaget i koncernen, Vimab AB, har ett starkt säsongsmönster. Under året har externa lån upptagits i samband med rörelseförvärv. Detta mönster förväntas även att fortsätta under kommande år då avsiktsförklaringar ingåtts om ytterligare tre förvärv under första kvartalet 2024. Ökad skuldsättning medför att bolaget blir mer exponerat mot förändringar i ränteläget.

Väsentliga risker och osäkerhetsfaktorer

Det finns riskfaktorer, inom eller utom bolagets kontroll, som negativt kan påverka bolagets framtida verksamhet. Exempel på sådana risker är marknadsrelaterade risker (konkurrens, marknadslagstiftning, varumärkets trovärdighet) och finansiella risker (valuta-, inflation-, finansierings-, ränte- och kreditrisker). Målet är att identifiera koncernens riskexponering och med viss framförhållning skapa förutsägbarhet i det ekonomiska utfallet samt att minimera möjliga ogynnsamma effekter på koncernens finansiella resultat. Det är bolagets bedömning att kapacitet och anpassningsbarhet finns för att över tid kunna bemöta de olika riskfaktorerna. Vimab verkar i en bransch som ej är så konjunkturkänslig, eftersom en stor del av bolagets kunder har lagstadgade krav på att planenligt utföra det underhåll som Vimab erbjuder.

Beträffande moderföretagets och koncernens resultat och ställning i övrigt hänvisas till efterföljande resultat- och balansräkningar, rapporter över eget kapital, kassaflödesanalyser samt noter. Alla belopp uttrycks i tusental svenska kronor där ej annat anges.

Viktiga förhållanden

VIMAB Holding ansökte den 30 mars 2022 om stämning mot före detta VD i VIMAB AB, Christer Larsson, samt genstämning mot Friction Invest AB. VIMAB Holdings grund för talan är att Christer Larsson vid ett antal tillfällen antingen personligen eller via Friction Invest AB olovligen har utnyttjat VIMAB AB:s resurser för sin egen och närståendes vinning. Ledningens bedömning är att båda sidor kommer att nå framgång till viss del med sina krav och att en avräkning mellan kraven sannolikt kommer innebära ett positivt utfall för VIMAB Holding AB överstigande 1 000 TSEK.

VIMAB AB är föremål för stämning vid Linköpings tingsrätt, ingiven av dess hyresvärd Friction Invest AB den 9 mars 2023. Stämningen gäller om oenighet om parterna ingått avtal om vissa hyrestillägg. Utgången bedöms som oviss.

Förväntad framtida utveckling

Vimab Group har en betydande exponering mot icke-konjunkturkänsliga sektorer såsom kärnkraft, vattenkraft och statliga anläggningar. Exponeringen mot icke-cykliska sektorer gör att koncernen förväntar sig försäljningstillväxt trots det försämrade samhällsekonomiska läget. Mot bakgrund av den starka orderingången i flertalet dotterbolag under det första kvartalet 2024 och förvärven av AoO CnC, B Göransson AB och PJP Piping AB, är bedömningen att försäljning och resultat ökar under 2024 jämfört med 2023.

Därtill har Vimab Group förvärvat Tranfoten AB samt ingått avsiktsförklaring avseende förvärv av ytterligare två bolag som vid avslutade förvärv kan förstärka koncernens omsättning och resultat ytterligare. Förvärven är initialt förknippade med förvärvskostnader.

Flerårsöversikt

TSEK	2023	2022	2021	2020	2019
Koncernen					
Nettoomsättning	341 564	224 829	203 324	216 851	216 494
Rörelseresultat före avskrivningar	30 632	-8 669	-4 363	4 803	19 882
Rörelseresultat exklusive jämförelsestörande poster*	5 454	-13 706	-21 229	-18 835	-1 867
Rörelseresultat**	5 454	-29 453	-21 229	-18 835	-1 867
Rörelsemarginal	1,6%	-13,1%	-10,4%	-8,7%	-0,9%
Resultat före skatt***	-5 247	-31 818	-24 641	-46 094	-18 613
Balansomslutning	338 710	196 253	168 263	175 887	208 999
Soliditet	23,2%	29,0%	45,6%	neg	neg
Moderbolaget					
Nettoomsättning	6 894	43	3 137	6 103	5 092
Rörelseresultat	324	-5 949	-15 407	-5 633	-5 602
Balansomslutning	283 883	153 817	122 242	99 035	123 686
Soliditet	33,1%	97,5%	95,2%	92,7%	82,5%

* Resultatet för helåret 2022 inkluderar jämförelsestörande poster uppgående till -15,8 MSEK, vilken är en redovisningsmässig engångspost för borsplatsen. Denna redovisas enligt reglerna för omvända förvärv som en post i rörelseresultatet. Engångsposten är inte kassaflödespåverkande.

** Rörelseresultatet för helåret 2023 belastas med goodwillavskrivningar som uppkommit i samband med förvärv med ett belopp uppgående till 12,4 MSEK.

*** Omklassificering av aktier i Josab AB från intressebolag till dotterbolag påverkar finansnettot för helåret 2023 negativt med 7 MSEK.

Resultatdisposition

Till årsstämman förfogande står följande vinstmedel (SEK)	
Överkursfond	233 026 353
Balanserad förlust	-60 785 394
Årets förlust	-82 691 998
	89 548 961
Styrelsen föreslår att i ny räkning överföres	89 548 961

KONCERNENS RESULTATRÄKNING

TSEK	Not	2023	2022
Rörelsens intäkter			
Nettoomsättning	3	341 564	224 829
Aktiverat arbete för egen räkning		787	2 458
Övriga rörelseintäkter	5	5 468	1 960
Summa rörelsens intäkter		347 819	229 247
Rörelsens kostnader			
Råvaror och förnödenheter		-55 401	-59 691
Handelsvaror		-52 654	-170
Övriga externa kostnader	6, 7	-83 560	-57 406
Personalkostnader	8	-124 964	-104 488
Avskrivningar och nedskrivningar av materiella och immateriella anläggningstillgångar	9	-25 178	-20 784
Jämförelsestörande poster	10	0	-15 747
Övriga rörelsekostnader		-608	-414
Summa rörelsens kostnader		-342 365	-258 700
Rörelseresultat		5 454	-29 453

TSEK	Not	2023	2022
Resultat från finansiella poster			
Resultat från övriga värdepapper och fordringar som är anläggningstillgångar	12	6	0
Resultat från andelar i intresseföretag	13	-7 010	0
Ränteintäkter och liknande poster	14	5 500	76
Räntekostnader och liknande poster	14	-9 197	-2 441
Resultat från finansiella poster		-10 701	-2 365
Resultat före skatt		-5 247	-31 818
Skatt på årets resultat	15	-1 161	-2 404
Årets resultat		-6 408	-34 222
Årets resultat är i sin helhet hänförligt till moderföretagets aktieägare			
Årets resultat hänförs till:			
Moderbolages aktieägare		-4 259	-
Innehav utan bestämmande inflytande		-2 149	-
Årets resultat		-6 408	-
Resultat per aktie före och efter utspädning (kr)	31	-0,3	-1,6

KONCERNENS BALANSRÄKNING

TSEK	Not	2023-12-31	2022-12-31
TILLGÅNGAR			
Anläggningstillgångar			
Immateriella anläggningstillgångar			
Balanserade utgifter för utvecklingsarbeten och liknande arbeten	16	18 282	12 031
Koncessioner, patent, licenser, varumärken samt liknande rättigheter	17	1 040	1 040
Brytningsrätt	18	2 899	0
Kundkontrakt	19	146	201
Goodwill	20	85 205	2 000
Summa immateriella anläggningstillgångar		107 572	15 272
Materiella anläggningstillgångar			
Byggnader och mark	21	1 448	1 519
Mark, dagbrott	22	12 226	0
Nedlagda utgifter på annans fastighet	23	333	483
Maskiner och andra tekniska anläggningar	24	17 430	16 541
Inventarier, verktyg och installationer	25	31 665	24 320
Summa materiella anläggningstillgångar		63 102	42 863
Finansiella anläggningstillgångar			
Andra långfristiga värdepappersinnehav	27	76	7 865
Fordringar på intresseföretag	28	0	38 852
Summa finansiella anläggningstillgångar		76	46 717
Summa anläggningstillgångar		170 750	104 852

TSEK	Not	2023-12-31	2022-12-31
Omsättningstillgångar			
Varulager m.m.			
Råvaror och förnödenheter		30 841	27 817
Varor under tillverkning		1 320	0
Färdiga varor och handelsvaror		4 557	124
Pågående arbeten för annans räkning		207	0
Förskott till leverantör		4 583	49
Summa varulager m.m.		41 508	27 990
Kortfristiga fordringar			
Kundfordringar		54 033	38 312
Övriga kortfristiga fordringar		7 600	6 206
Aktuella skattefordringar		2 960	950
Förutbetalda kostnader och upplupna intäkter	29	31 587	4 628
Summa kortfristiga fordringar		96 180	50 096
Kassa och bank			
Kassa och bank	30	30 272	13 315
Summa kassa och bank		30 272	13 315
Summa omsättningstillgångar		167 960	91 401
SUMMA TILLGÅNGAR		338 710	196 253

KONCERNENS BALANSRÄKNING, FORTS.

TSEK	Not	2023-12-31	2022-12-31
EGET KAPITAL OCH SKULDER			
Eget kapital			
Aktiekapital	32	4 467	3 879
Övrigt tillskjutet kapital		217 433	191 221
Balanserat resultat (inklusive årets resultat)		-143 242	-138 282
Summa eget kapital hänförligt till moderbolagets aktieägare		78 658	56 818
Innehav utan bestämmande inflytande		7 878	0
Summa eget kapital		86 536	56 818
Avsättningar			
Uppskjuten skatteskuld	34	1 421	33
Övriga avsättningar	35	725	0
Summa avsättningar		2 146	33

TSEK	Not	2023-12-31	2022-12-31
Långfristiga skulder			
Skulder till kreditinstitut	36	39 639	32 765
Leasingskulder	37	14 190	7 072
Övriga långfristiga skulder	38	45 948	0
Summa långfristiga skulder		99 777	39 837
Kortfristiga skulder			
Skulder till kreditinstitut	36	18 750	2 661
Checkräkningskredit	39	796	0
Factoringkredit		23 518	11 945
Leasingskulder	37	7 300	3 632
Förskott från kunder		171	0
Leverantörsskulder		25 218	16 418
Övriga kortfristiga skulder	40	32 561	48 544
Upplupna kostnader och förutbetalda intäkter	41	41 937	16 365
Summa kortfristiga skulder		150 251	99 565
SUMMA EGET KAPITAL OCH SKULDER		338 710	196 253

KONCERNENS FÖRÄNDRING I EGET KAPITAL

TSEK	Aktiekapital	Övrigt tillskjutet kapital	Balanserat resultat inkl. periodens resultat	Summa eget kapital hänförligt till moderbolagets aktieägare	Innehav utan bestämmande inflytande	Summa eget kapital
Ingående balans per 1 januari 2022	204	173 896	-97 327	76 773	-	76 773
Årets resultat			-34 222	-34 222		-34 222
Utdelning			-6 789	-6 789		-6 789
Omräkningsdifferens			56	56		56
Omvänt förvärv	3 675	17 325		21 000		21 000
Utgående balans per 31 december 2022	3 879	191 221	-138 282	56 818	-	56 818
Ingående balans per 1 januari 2023	3 879	191 221	-138 282	56 818	-	56 818
Årets resultat	-	-	-4 259	-4 259	-2 149	-6 408
Förvärv av dotterbolag				0	10 027	10 027
Omräkningsdifferens			-701	-701	-	-701
Kvittningsemission	588	26 212		26 800	-	26 800
Utgående balans per 31 december 2023	4 467	217 433	-143 242	78 658	7 878	86 536

KONCERNENS KASSAFLÖDESANALYS

TSEK	Not	2023	2022
Den löpande verksamheten			
Rörelseresultat		5 454	-29 453
Justering för poster som inte ingår i kassaflödet	42	18 288	36 531
Erhållen ränta m.m.	14	5 500	76
Erlagd ränta m.m.	14	-9 197	-2 440
Betald skatt		-1 862	-4 151
Kassaflöde från den löpande verksamheten före förändring av rörelsekapital		18 183	563
Kassaflöde från förändringar i rörelsekapital			
Ökning/minskning av varulager		-3 961	883
Ökning/minskning av kortfristiga fordringar		-34 716	-6 483
Ökning/minskning kortfristiga skulder		28 838	13 296
Summa förändring av rörelsekapital		-9 839	7 696
Kassaflöde från den löpande verksamheten		8 344	8 259
Investeringsverksamheten			
Investeringar i utvecklingsutgifter och liknande arbeten	16	-6 251	-2 458
Investeringar i materiella anläggningstillgångar	24, 25	-1 941	-7 048
Försäljning av materiella anläggningstillgångar		5 515	0
Förvärv av koncernföretag	43	-15 563	5 395
Kassaflöde från investeringsverksamheten		-18 240	-4 111

TSEK	Not	2023	2022
Kassaflöde från finansieringsverksamheten			
Upptagna lån		34 496	39 407
Amortering av lån		-8 385	-3 822
Nettoförändring checkräkningskredit		796	0
Utbetald utdelning		0	-6 789
Förändring av andra långfristiga värdepappersinnehav	27	0	-38 619
Kassaflöde från finansieringsverksamheten		26 907	-9 823
Periodens kassaflöde		17 011	-5 675
Likvida medel vid periodens början		13 315	18 928
Kursdifferens i likvida medel		-54	62
Likvida medel vid årets slut	30	30 272	13 315

MODERBOLAGETS RESULTATRÄKNING

TSEK	Not	2023	2022
Rörelsens intäkter			
Nettoomsättning	3, 4	6 894	43
Övriga rörelseintäkter	5	2	2
Summa rörelsens intäkter		6 896	45
Rörelsens kostnader			
Övriga externa kostnader	6, 7	-4 792	-3 829
Personalkostnader	8	-1 780	-2 164
Övriga rörelsekostnader		0	-1
Summa rörelsens kostnader		-6 572	-5 994
Rörelseresultat		324	-5 949
Resultat från finansiella poster			
Resultat från andelar i koncernföretag	11	-82 538	19
Ränteintäkter och liknande poster	14	3	0
Räntekostnader och liknande poster	14	-481	-64
Resultat från finansiella poster		-83 016	-45
Resultat före skatt		-82 692	-5 994
Skatt på årets resultat	15	0	-3 189
Årets resultat		-82 692	-9 183

MODERBOLAGETS BALANSRÄKNING

TSEK	Not	2023-12-31	2022-12-31
TILLGÅNGAR			
Anläggningstillgångar			
Finansiella anläggningstillgångar			
Andelar i koncernföretag	26	274 816	153 418
Summa finansiella anläggningstillgångar		274 816	153 418
Summa anläggningstillgångar		274 816	153 418
Omsättningstillgångar			
Kortfristiga fordringar			
Fordringar hos koncernföretag		8 509	0
Aktuella skattefordringar		209	208
Övriga kortfristiga fordringar		0	56
Förutbetalda kostnader och upplupna intäkter	29	349	60
Summa kortfristiga fordringar		9 067	324
Kassa och bank			
Kassa och bank	30	0	75
Summa kassa och bank		0	75
Summa omsättningstillgångar		9 067	399
SUMMA TILLGÅNGAR		283 883	153 817

TSEK	Not	2023-12-31	2022-12-31
EGET KAPITAL OCH SKULDER			
Eget kapital			
Bundet eget kapital			
Aktiekapital	32	4 467	3 879
Summa bundet eget kapital		4 467	3 879
Fritt eget kapital	33		
Överkursfond		233 025	206 813
Balanserat resultat		-60 785	-51 602
Årets resultat		-82 692	-9 183
Summa fritt eget kapital		89 548	146 028
Summa eget kapital		94 015	149 907
Långfristiga skulder			
Skulder till kreditinstitut	36	7 095	0
Övriga långfristiga skulder	38	4 000	0
Summa långfristiga skulder		11 095	0
Kortfristiga skulder			
Skulder till kreditinstitut	36	2 416	0
Leverantörsskulder		3 053	525
Skulder till koncernföretag		160 413	2 516
Övriga kortfristiga skulder	40	11 917	0
Upplupna kostnader och förutbetalda intäkter	41	974	869
Summa kortfristiga skulder		178 773	3 910
SUMMA EGET KAPITAL OCH SKULDER		283 883	153 817

MODERBOLAGETS FÖRÄNDRING I EGET KAPITAL

TSEK	Bundet eget kapital		Fritt eget kapital		Summa eget kapital
	Aktiekapital	Överkursfond	Balanserat resultat	Årets resultat	
Ingående balans per 1 januari 2022	543	60 150	-59 910	115 574	116 357
Disposition enligt årsstämma			115 574	-115 574	
Årets resultat				-9 183	-9 183
Utdelning			-107 266	-	-107 266
Riktad nyemission	3 336	146 663	-	-	149 999
Utgående balans per 31 december 2022	3 879	206 813	-51 602	-9 183	149 907
Ingående balans per 1 januari 2023	3 879	206 813	-51 602	-9 183	149 907
Disposition enligt årsstämma			-9 183	9 183	
Årets resultat				-82 692	-82 692
Kvittningsemission	588	26 212			26 800
Utgående balans per 31 december 2023	4 467	233 025	-60 785	-82 692	94 015

MODERBOLAGETS KASSAFLÖDESANALYS

TSEK	Not	2023	2022
Den löpande verksamheten			
Rörelseresultat		324	-5 949
Erhållen ränta m.m.	14	3	0
Erlagd ränta m.m.	14	-481	-64
Betald skatt		0	0
Kassaflöde från den löpande verksamheten före förändring av rörelsekapital		-154	-6 013
Kassaflöde från förändringar i rörelsekapital			
Ökning/minskning av kortfristiga fordringar		-9 543	470
Ökning/minskning kortfristiga skulder		20 560	-1 977
Summa förändring av rörelsekapital		11 017	-1 507
Kassaflöde från den löpande verksamheten		10 863	-7 520
Investeringsverksamheten			
Förvärv av koncernföretag	43	-20 449	-3 418
Avyttring av koncernföretag	44	0	100
Kassaflöde från investeringsverksamheten		-20 449	-3 318
Kassaflöde från finansieringsverksamheten			
Upptagna lån		11 221	0
Amortering av lån		-1 710	0
Utbetald utdelning		0	-107 266
Kassaflöde från finansieringsverksamheten		9 511	-107 266

TSEK	Not	2023	2022
Periodens kassaflöde			
Likvida medel vid periodens början		75	118 179
Likvida medel vid årets slut	30	0	75

NOTER

NOT 1 | Redovisnings- och värderingsprinciper

Redovisningsprinciper

Årsredovisningen är upprättad i enlighet med årsredovisningslagen och BFNAR 2012:1 Årsredovisning och koncernredovisning, K3. Principerna är oförändrade jämfört med föregående år.

Intäktsredovisning

Intäkter redovisas i den omfattning det är sannolikt att de ekonomiska fördelarna kommer att tillgodogöras bolaget och intäkterna kan beräknas på ett tillförlitligt sätt. Följande kriterier måste också uppfyllas innan intäkter redovisas:

Varuförsäljning

Försäljning av varor redovisas när företaget till köparen har överfört de väsentliga risker och förmåner som är förknippade med ägandet, normalt när kunden har varorna i sin besittning.

Intäkter från försäljning av varor som inte har några betydande serviceförpliktelser redovisas vid levereras.

Tjänster

Intäkter från tjänsteuppdrag intäktsredovisas när tjänsterna tillhandahålls.

Ränta och utdelning

Ränta redovisas med tillämpning av effektivräntemetoden. Utdelning redovisas när aktieägarens rätt att få utdelning bedöms som säker.

Pågående tjänsteuppdrag

Uppdrag på löpande räkning

Tjänsteuppdrag på löpande räkning redovisas som intäkt i takt med att arbetet utförs och material levereras eller förbrukas.

Uppdrag till fast pris

Tjänsteuppdrag till fastpris redovisas som intäkt i takt med att arbetet utförs, så kallad successiv vinstavräkning. När utfallet av ett uppdrag går att bedöma på ett tillförlitligt sätt redovisas uppdragsinkomsten och hänförliga utgifter enligt färdigställandegraden av aktiviteterna i avtalet på balansdagen. Intäkterna värderas till verkligt värde för ersättning som har erhållits eller kommer att erhållas i förhållande till färdigställandegraden.

När utfallet av ett uppdrag inte går att bedöma på ett tillförlitligt sätt redovisas intäkter bara i den mån uppdragsutgifter har uppkommit och kan återvinnas. Uppdragsutgifter redovisas i den period de uppkommer.

Färdigställandegraden har beräknats som nedlagda uppdragsutgifter per balansdagen i relation till de totalt beräknade uppdragsutgifterna för att fullgöra uppdraget.

När det är sannolikt att de totala uppdragsutgifterna kommer att överstiga den totala uppdragsinkomsten, redovisas den befarade förlusten omgående i resultatet.

Pågående entreprenadavtal

Uppdrag på löpande räkning

Entreprenadavtal på löpande räkning redovisas som intäkt i takt med att arbetet utförs och material levereras eller förbrukas.

Uppdrag till fast pris

Entreprenadavtal till fastpris redovisas som intäkt i takt med att arbetet utförs, så kallade successiv vinstavräkning. När utfallet av ett uppdrag går att bedöma på ett tillförlitligt sätt redovisas uppdragsinkomsten och hänförliga utgifter enligt färdigställandegraden av aktiviteterna i avtalet på balansdagen. Intäkterna värderas till verkligt värde för ersättning som har erhållits eller kommer att erhållas i förhållande till färdigställandegraden.

När utfallet av ett uppdrag inte går att bedöma på ett tillförlitligt sätt redovisas intäkter bara i den mån uppdragsutgifter har uppkommit och kan återvinnas. Uppdragsutgifter redovisas i den period de uppkommer.

Färdigställandegraden har beräknats som nedlagda uppdragsutgifter per balansdagen i relation till de totalt beräknade uppdragsutgifterna för att fullgöra uppdraget.

När det är sannolikt att de totala uppdragsutgifterna kommer att överstiga den totala uppdragsinkomsten, redovisas den befarade förlusten omgående i resultatet.

Materiella anläggningstillgångar

Materiella anläggningstillgångar redovisas till anskaffningsvärde med avdrag för ackumulerade avskrivningar och eventuella nedskrivningar. Tillgångarna skrivs av linjärt över tillgångarnas bedömda nyttjandeperiod förutom mark som inte skrivs av. Nyttjandeperioden omprövas per varje balansdag. Följande nyttjandeperioder tillämpas:

	Antal år
Byggnader	25
Mark, dagbrott	Skrivs av enligt plan baserat på faktiskt årligt uttag
Nedlagda utgifter på annans fastighet	5
Maskiner och andra tekniska anläggningar	5-10
Inventarier, verktyg och installationer	5-10

Immateriella anläggningstillgångar

Immateriella anläggningstillgångar redovisas till anskaffningsvärde med avdrag för ackumulerade avskrivningar och eventuella nedskrivningar. Tillgångarna skrivs av linjärt över tillgångarnas bedömda nyttjandeperiod från och med den tidpunkt när tillgången är färdigutvecklad. Nyttjandeperioden omprövas per varje balansdag. Pågående projekt skrivs inte av utan nedskrivningsprövas årligen. Följande nyttjandeperioder tillämpas:

	Antal år
Balanserade utgifter för utvecklingsarbeten och liknande arbeten	5
Koncessioner, patent, licenser, varumärken samt liknande rättigheter	5
Brytningsrätt	Skrivs av enligt plan baserat på faktiskt årligt uttag
Kundkontrakt	5
Goodwill	5

Nedskrivningar av materiella och immateriella anläggningstillgångar

Vid varje balansdag analyserar företaget de redovisade värdena för materiella och immateriella anläggningstillgångar för att fastställa om det finns någon indikation på att dessa tillgångar har minskat i värde. Om så är fallet, beräknas tillgångens återvinningsvärde för att kunna fastställa värdet av en eventuell nedskrivning.

Vid varje balansdag gör företaget en bedömning om den tidigare nedskrivningen inte längre är motiverad. Om så är fallet återförs nedskrivningen delvis eller helt.

Avyttring av anläggningstillgångar

Det redovisade värdet för en materiell eller immateriell anläggningstillgång tas bort från balansräkningen vid utrangering eller avyttring, eller när inte några framtida ekonomiska fördelar förväntas av tillgången. Den vinst eller förlust som uppkommer när en anläggningstillgång tas bort från balansräkningen är skillnaden mellan vad som eventuellt erhålls, efter avdrag för direkta försäljningskostnader, och tillgångens redovisade värde. Den realisationsvinst eller realisationsförlust som

uppkommer när en anläggningstillgång tas bort från balansräkningen redovisas i resultaträkningen som en övrig rörelseintäkt eller övrig rörelsekostnad.

Aktivering av internt upparbetade immateriella anläggningstillgångar

Aktiveringsmodellen

Samtliga utgifter som uppkommer under forskningsfasen kostnadsförs när de uppkommer. Samtliga utgifter som uppkommer under utvecklingsfasen aktiveras när följande förutsättningar är uppfyllda; företagets avsikt är att färdigställa den immateriella tillgången samt att använda eller sälja den och företaget har förutsättningar att använda eller sälja tillgången, det är tekniskt möjligt för företaget att färdigställa den immateriella tillgången så att den kan användas eller säljas och det finns adekvata tekniska, ekonomiska och andra resurser för att fullfölja utvecklingen och för att använda eller sälja tillgången, det är sannolikt att den immateriella anläggningstillgången kommer att generera framtida ekonomiska fördelar och företaget kan på ett tillförlitligt sätt beräkna de utgifter som är hänförliga till tillgången under dess utveckling.

I anskaffningsvärdet inkluderas personalkostnader uppkomna i arbetet med utvecklingsarbetet tillsammans med en lämplig andel av relevanta omkostnader.

Finansiella instrument

Redovisning och värdering

Finansiella instrument värderas utifrån anskaffningsvärde.

Finansiella tillgångar och finansiella skulder redovisas när företaget blir part i det finansiella instrumentets avtalsmässiga villkor. Finansiella tillgångar tas bort från balansräkningen när den avtalsenliga rätten till kassaflödet från tillgången upphör eller regleras, eller när de risker och fördelar förknippade med tillgången överförs till annan part. Finansiella skulder tas bort från balansräkningen när den avtalade förpliktelsen fullgörs eller upphör.

Kundfordringar värderas till anskaffningsvärde med avdrag för befarade förluster.

Leverantörsskulder och andra icke-räntebärande skulder värderas till nominella belopp.

Finansiella anläggningstillgångar och finansiella långfristiga skulder samt räntebärande kortfristiga finansiella fordringar och skulder värderas såväl vid första redovisningstillfället som i efterföljande värdering till upplupet anskaffningsvärde, vilket normalt är detsamma som verkligt värde (transaktionsvärdet) vid anskaffningstidpunkten med tillägg av direkt hänförliga transaktionsutgifter såsom courtage.

Upplupet anskaffningsvärde och effektivränta

Upplupet anskaffningsvärde utgörs av det finansiella instrumentets förväntade kassaflöden diskonterade med den effektivränta som beräknades vid anskaffningstillfället. Effektivränta är den räntesats som diskonterar de uppskattade framtida in- och utbetalningarna under instrumentets förväntade löptid till dess redovisade värde enligt en effektivräntemetod.

Nedskrivning av finansiell anläggningstillgång

Vid varje balansdag utvärderar bolaget om det finns indikationer på att en eller flera finansiella anläggningstillgångar minskat i värde. Exempel på sådana indikationer är betydande finansiella svårigheter hos låntagaren, avtalsbrott eller att det är sannolikt att låntagaren kommer att gå i konkurs. Nedskrivning sker om värdenedgången bedöms vara bestående. Nedskrivning redovisas i resultaträkningsposten Resultat från övriga värdepapper och fordringar som är anläggningstillgångar.

Per varje balansdag bedöms om en tidigare nedskrivning ska återföras helt eller delvis till följd av att de skäl som låg till grund för nedskrivningen har förändrats.

Leasing

Ett finansiellt leasingavtal är ett leasingavtal enligt vilket de ekonomiska risker och fördelar som är förknippade med att äga en tillgång i allt väsentligt överförs från leasegivaren till leasetagare. Ett operationellt leasingavtal är ett leasingavtal som

inte är ett finansiellt leasingavtal. I koncernen finns både operationella och finansiella leasingavtal.

Leasetagare

Operationella leasingavtal kostnadsförs linjärt över leasingperioden.

Rättigheter och skyldigheter enligt finansiella leasingavtal redovisas som tillgång och skuld i balansräkningen. Tillgången och skulden redovisas till det lägsta av tillgångens verkliga värde och nuvärdet av minimileaseavgifterna, fastställda vid leasingavtalets ingående. Leasingavgifterna fördelas på ränta och amortering av skulden enligt effektivräntemetoden. Variabla avgifter redovisas som kostnad det räkenskapsår utgifterna uppkommer.

Varulager

Varulagret är värderat till det lägsta av anskaffningsvärdet, beräknat enligt först-in-först-ut, och nettoförsäljningsvärde. Nettoförsäljningsvärdet har beräknats till försäljningsvärdet efter avdrag för beräknad försäljningskostnad, varmed hänsyn har tagits till inkurans.

Råvaror samt hel- och halvfabrikat har värderats till det lägsta av anskaffningsvärdet, beräknat enligt först-in-först-ut, och beräknat nettoförsäljningsvärde. I anskaffningsvärdet för egentillverkade halv- och helfabrikat har direkta och indirekta tillverkningskostnader ökat anskaffningsvärdet.

Inkomstskatt

Aktuell skatt är inkomstskatt för innevarande räkenskapsår som avser årets skattepliktiga resultat och den del av tidigare räkenskapsårs inkomstskatt som ännu inte har redovisats. Aktuell skatt värderas till det sannolika beloppet enligt de skattesatser och skatteregler som gäller på balansdagen.

Uppskjuten skatt är inkomstskatt för skattepliktigt resultat avseende framtida räkenskapsår till följd av tidigare transaktioner eller händelser. Uppskjuten skatt

beräknas på temporära skillnader. En temporär skillnad finns när det redovisade värdet på en tillgång eller skuld skiljer sig från det skattemässiga värdet.

Uppskjuten skattefordran avseende underskottsavdrag eller andra framtida skattemässiga avdrag redovisas i den omfattning det är sannolikt att avdragen kan avräknas mot framtida skattemässiga överskott.

Företaget har inga temporära skillnader förutom de som återspeglas i obeskattade reserver.

För poster som redovisas i resultaträkningen redovisas därmed sammanhängande skatt i resultaträkningen. För poster som redovisas direkt mot eget kapital redovisas även skatten direkt mot eget kapital.

Avsättningar

Avsättningar redovisas när det finns en legal eller informell förpliktelse till följd av en tidigare händelse, det är sannolikt att ett utflöde av resurser kommer att krävas för att reglera förpliktelsen och beloppen kan uppskattas på ett tillförlitligt sätt. Tidpunkten eller beloppet för utflödet kan fortfarande vara osäker.

Ersättningar till anställda

Ersättningar till anställda i form av löner, bonus, betald semester, betald sjukfrånvaro m m samt pensioner redovisas i takt med intjänandet. Beträffande pensioner och andra ersättningar efter avslutad anställning klassificeras dessa som avgiftsbestämda eller förmånsbestämda pensionsplaner. Företaget har endast avgiftsbestämda pensionsplaner. Avgifter för avgiftsbestämda pensionsplaner kostnadsförs löpande.

Fordringar och skulder i utländsk valuta

Monetära fordringar och skulder i utländsk valuta har räknats om till balansdagens kurs.

Valutakursdifferenser som uppkommer vid reglering eller omräkning av monetära poster redovisas i resultaträkningen det räkenskapsår de uppkommer, antingen som en rörelsepost eller som en finansiell post utifrån den underliggande affärshändelsen.

Kassaflödesanalys

Kassaflödesanalysen upprättas enligt indirekt metod. Det redovisade kassaflödet omfattar endast transaktioner som medför in- eller utbetalningar.

Som likvida medel klassificeras, förutom kassa- och banktillgodohavanden, kortfristiga finansiella placeringar som dels är utsatta för endast obetydlig risk för värdefluktuation, dels har en kortare återstående löptid än tre månader från anskaffningstidpunkten.

Koncernbidrag

Erhållna och lämnade koncernbidrag redovisas som bokslutsdisposition i resultaträkningen.

Offentliga bidrag

Offentligt bidrag värderas till det verkliga värdet av den tillgång som företaget fått eller kommer att få.

Offentliga bidrag som inte är förenade med krav på framtida prestation, så kallade ovillkorade bidrag, intäktsförs när villkoren för att få bidraget uppfyllts, det vill säga oftast i samband med att bidrag erhålls. Offentliga bidrag som är förenade med krav på framtida prestation, så kallade villkorade bidrag, skuldförs när bidraget erhålls och intäktsförs därefter när prestationen utförs.

Eventualförpliktelse

En eventualförpliktelse redovisas när det finns ett möjligt åtagande som härrör från inträffade händelser och vars förekomst bekräftas av en eller flera osäkra framtida händelser eller när det finns ett åtagande som inte redovisats som en skuld eller avsättning på grund av att det inte är troligt att ett utflöde av resurser kommer att krävas.

Koncernredovisning

Dotterföretag

Dotterföretag är företag i vilka moderföretaget direkt eller indirekt innehar mer än 50 % av röstetalet eller på annat sätt har ett bestämmande inflytande. Bestämmande inflytande innebär en rätt att utforma ett företags finansiella och operativa strategier i syfte att erhålla ekonomiska fördelar. Redovisningen av rörelseförvärv bygger på enhetssynen. Det innebär att förvärvsanalysen upprättas per den tidpunkt då förvärvaren får bestämmande inflytande. Från och med denna tidpunkt ses förvärvaren och den förvärvade enheten som en redovisningsenhet. Tillämpningen av enhetssynen innebär vidare att alla tillgångar (inklusive goodwill) och skulder samt intäkter och kostnader medräknas i sin helhet även för delägda dotterföretag.

Anskaffningsvärdet för dotterföretag beräknas till summan av verkligt värde vid förvärvstidpunkten för erlagda tillgångar med tillägg av uppkomna och övertagna skulder samt emitterade egetkapitalinstrument, utgifter som är direkt hänförliga till rörelseförvärvet samt eventuell tilläggsköpeskilling. I förvärvsanalysen fastställs det verkliga värdet, med några undantag, vid förvärvstidpunkten av förvärvade identifierbara tillgångar och övertagna skulder samt minoritetsintresse. Minoritetsintresse värderas till verkligt värde vid förvärvstidpunkten. Från och med förvärvstidpunkten inkluderas i koncernredovisningen det förvärvade företagets intäkter och kostnader, identifierbara tillgångar och skulder liksom eventuell uppkommen goodwill eller negativ goodwill.

Goodwill

Koncernmässig goodwill uppkommer när anskaffningsvärdet vid förvärv av andelar i dotterföretag överstiger det i förvärvsanalysen fastställda värdet på det förvärvade företagets identifierbara nettotillgångar. Goodwill redovisas till anskaffningsvärde med avdrag för ackumulerade avskrivningar och eventuell nedskrivning.

Tilläggsköpeskillning

Är det vid förvärvstidpunkten sannolikt att köpeskillningen kommer att justeras vid en senare tidpunkt och beloppet kan uppskattas på ett tillförlitligt sätt, ska beloppet ingå i det beräknade slutliga anskaffningsvärdet för den förvärvade enheten.

Justering av värdet på tilläggsköpeskillning inom tolv månader från förvärvstidpunkten påverkar goodwill/ negativ goodwill. Justering senare än tolv månader efter förvärvstidpunkten redovisas i koncernresultaträkningen.

Justering av förvärvsanalys

I det fall förutsättningarna för förvärvsanalysen är ofullständiga justeras denna för att bättre återspegla faktiska förhållanden vid förvärvstidpunkten. Justeringarna görs retroaktivt inom tolv månader efter förvärvstidpunkten. Justeringar senare än tolv månader efter förvärvstidpunkten redovisas som en ändrad uppskattning och bedömning.

Eliminering av transaktioner mellan koncernföretag

Koncerninterna fordringar och skulder, intäkter och kostnader och orealiserade vinster eller förluster som uppkommer vid transaktioner mellan koncernföretag, elimineras i sin helhet. Orealiserade vinster som uppkommer vid transaktioner med intresseföretag elimineras i den utsträckning som motsvarar koncernens ägarandel i företaget. Orealiserade förluster elimineras på samma sätt som orealiserade vinster, men endast i den utsträckning det inte finns någon indikation på något nedskrivningsbehov.

NOT 2 | Uppskattningar och bedömningar

För att upprätta finansiella rapporterna krävs det att företagsledningen gör uppskattningar och antaganden som påverkar tillämpningen av redovisningsprinciperna och de redovisade beloppen av tillgångar, skulder, intäkter och kostnader. Dessa uppskattningar och antaganden grundas på tidigare erfarenheter och på ett antal andra faktorer som under rådande förhållanden verkar rimliga. Resultatet av dessa uppskattningar och antaganden används sedan för att bedöma de redovisade värdena på tillgångar och skulder. Det verkliga utfallet kan avvika från dessa uppskattningar och antaganden. Uppskattningarna och antagandena ses över kontinuerligt för att identifiera faktorer som kan påverka det initiala antagandet. Ändring av uppskattningarna redovisas i den period ändringen inträffade. De områden som innefattar en hög grad av bedömning och som är av väsentlig betydelse för koncernen anges nedan.

Goodwill – Nedskrivning av goodwill prövas årligen och dessutom närhelst händelser eller ändrade omständigheter indikerar att värdet på goodwill som har uppkommit vid ett förvärv kan ha minskat. För att bestämma om värdet på goodwill minskat måste den kassagenererande enhet till vilken goodwill hänförs värderas, vilket sker genom en diskontering av enhetens kassaflöden. Vid tillämpningen av denna metod förlitar sig bolaget på ett antal faktorer, inklusive uppnådda resultat, affärsplaner, ekonomiska prognoser och marknadsdata. Ändringar av förutsättningarna för dessa antaganden och uppskattningar skulle kunna ha en väsentlig effekt på värdet på goodwill.

Andelar i koncernföretag – I moderbolaget redovisas aktier i dotterföretag till anskaffningsvärde med avdrag för ackumulerade nedskrivningar. Prövning av värdet av andelarna görs när det finns indikation på att värdet minskat. Förvärvsrelaterade utgifter ingår som en del i anskaffningsvärdet. Nedskrivning sker när det redovisade värdet överstiger återvinningsvärdet.

Varulager – Koncernen redovisar en reserv för varulagerinkurans vid rapporteringsperiodens slut, baserat på bästa tillgängliga kunskap. Bedömningen bygger på en systematisk och kontinuerlig övervakning av lagret. Hänsyn tas till artiklarnas typ, skick, åldersstruktur och volymer sett till uppskattad efterfrågan vid bedömningen av reservens belopp.

Kundfordringar – Kundfordringar är en av de väsentligaste balansposterna. Kundfordringar redovisas netto efter reserveringar för osäkra kundfordringar. Nettovärdet motsvarar det värde som förväntas erhållas. Förväntningarna baseras på omständigheter kända vid balansdagen. En ändrad finansiell ställning hos en betydande kund kan ge en annan värdering. Koncernen följer upp kundernas finansiella ställning löpande och justerar sin värdering av kundfordringarnas värde vid behov.

Villkorad tilläggsköpeskillning – I samband med förvärven av PJP Piping AB, B Göransson Produktion AB och AoO CNC AB tillämpas en prismodell där den totala köpeskillningen delvis utgörs av en resultatbaserad tilläggsköpeskillning. Den första bedömningen av total tilläggsköpeskillning görs vid fastställande av preliminär förvärvsanalys i direkt samband med förvärv. På kvartalsvis basis utvärderas sedan om skulden för tilläggsköpeskillning behöver justeras. De bedömningar som bokförd skuld baseras på är villkorad av ett antal specifika affärshändelser. Bolagets ledning arbetar aktivt med prognoser och uppföljning av de antagande som ligger till grund för bokförda skulder bedöms som rimliga.

Uppskjutna skattefordran – Uppskjutna skattefordringar redovisas för skattemässiga underskottsavdrag endast i den omfattning det är sannolikt att beloppen kan utnyttjas mot framtida skattepliktiga överskott. Företagsledningen har gjort bedömningen att inga uppskjutna skattefordringar ska redovisas, på grund av osäkerheten i när i tiden framtida skattemässiga överskott kommer kunna inträffa. För mer information om skattemässiga underskottsavdrag i koncernen och moderbolaget se not 15.

NOT 3 | Nettoomsättning

TSEK	Koncernen		Moderbolaget	
	2023	2022	2023	2022
<i>Fördelat på produktområde</i>				
Tjänster	182 061	160 804	6 894	43
Varor	159 503	64 025	0	0
Summa nettoomsättning	341 564	224 829	6 894	43
<i>Fördelat på verksamhetsområde</i>				
Vimab AB	199 311	161 787	0	0
Vimab Bess AB	52 397	0	0	0
Steambox AB	29 761	21 321	0	0
Sanocon AB	12 389	13 640	0	0
LarsLap International AB	12 039	12 270	0	0
Tottes Svets & Industrimontage AB	15 381	25 480	0	0
B Göransson Produktion AB	12 326	0	0	0
AoO CNC AB	10 829	0	0	0
PJP Piping AB	2 599	0	0	0
Vimab AS	6 650	9 090	0	0
Vimab Doo	1 280	456	0	0
Övriga	11 245	11 421	6 894	43
Avgår koncerninternt	-24 643	-30 636	0	0
Summa nettoomsättning	341 564	224 829	6 894	43

NOT 4 | Inköp och försäljning mellan koncernföretag

TSEK	Moderbolaget	
	2023	2022
Inköp från dotterföretag	0%	0%
Försäljning till dotterföretag	100%	0%

NOT 5 | Övriga rörelseintäkter

TSEK	Koncernen		Moderbolaget	
	2023	2022	2023	2022
Valutakursvinster	708	463	2	0
Statliga bidrag	1 402	493	0	0
Realisationsvinst avyttring materiella anläggningstillgångar	3 061	0	0	0
Övrigt	297	1 004	0	2
Summa	5 468	1 960	2	2

NOT 6 | Ersättning till revisorerna

TSEK	Koncernen		Moderbolaget	
	2023	2022	2023	2022
PricewaterhouseCoopers AB				
Revisionsuppdrag	0	0	0	109
Övriga tjänster	0	0	0	35
BDO Sweden AB				
Revisionsuppdrag	1 504	780	450	200
Övriga tjänster	0	0	0	0
Övriga revisionsbyråer				
Revisionsuppdrag	86	0	0	0
Övriga tjänster	0	0	0	0
Summa	1 590	780	450	344

NOT 7 | Leasingavtal – operationell leasing leasetagare

TSEK	Koncernen		Moderbolaget	
	2023	2022	2023	2022
Löptidsanalys, framtida leasingavgifter				
Inom ett år	9 519	9 389	0	0
Mellan 2–5 år	7 334	22 031	0	0
Senare än 5 år	4 407	0	0	0
Summa	21 260	31 420	0	0
Under året har koncernens leasingavgifter uppgått till	9 039	15 897	0	0

Per bokslutsdatum har koncernen operationella hyresavtal avseende kontorslokaler och verkstäder. Hyresavtalen är skrivna för perioden mellan 1-9 år, och har olika förlängningsmöjligheter.

NOT 8 | Anställda och personalkostnader

Medelantal anställda	2023		2022	
	Totalt	Varav män	Totalt	Varav män
Moderbolaget	1	1	3	1
Dotterbolag	156	147	179	171
Koncernen totalt	157	148	182	172

Löner och andra ersättningar, TSEK	Koncernen		Moderbolaget	
	2023	2022	2023	2022
Styrelse och ledande befattningshavare	5 714	2 306	575	0
Övriga anställda	76 094	68 135	692	1 426
Summa	81 808	70 441	1 267	1 426

Sociala kostnader och pensionskostnader, TSEK	Koncernen		Moderbolaget	
	2023	2022	2023	2022
Pensionskostnader till styrelse och ledande befattningshavare	1 214	294	0	0
Pensionskostnader till övriga anställda	5 295	6 711	0	157
Sociala kostnader	28 335	21 371	376	470
Summa	34 844	28 376	380	627
Totala lönekostnader	116 652	98 817	1 647	2 053

Fördelning ledande befattningshavare per balansdagen	Koncernen		Moderbolaget	
	2023	2022	2023	2022
Styrelseledamöter	11	11	4	6
Varav kvinnor	4	4	1	2
Andra personer i företagets ledning inkl. koncern VD och VD i dotterbolag	16	5	5	4
Varav kvinnor	4	1	1	1

Ersättningar till styrelse, VD och övriga ledande befattningshavare – 2023	Grundlön/ styrelsearvode	Rörlig ersättning	Pensions- kostnader	Övriga ersättningar	Summa
<i>Styrelsens ordförande</i>					
Gunnar Jardelöv	175	0	0	0	175
<i>Styrelseledamöter</i>					
Joakim Hörwing	100	0	0	0	100
Hanna Myhrman	100	0	0	0	100
Emma Westerberg – avgått under året	100	0	0	0	100
Ludvig Wisell	100	0	0	0	100
Peter Serlachius – avgått under året	100	0	0	0	100
<i>VD/koncernchef</i>					
Peter Fredell	0	0	0	2 000	2 000
Övriga ledande befattningshavare (8)	5 039	0	1 214	2 821	9 074
Koncernen totalt	5 714	0	1 214	4 821	11 749

Ersättning till VD

Koncern VD har ett konsultavtal med Vimab Holding AB. Vid uppsägning från bolagets sida utgår 12 månaders ersättning, vid uppsägning från VD:s sida utgår 1 månads ersättning. Under året har VD fakturerat för 2 000 TSEK (1 537). Detta belopp redovisas som en övrig extern kostnad och ingår inte i beloppet löner och ersättningar. Några av de ledande befattningshavarna, vilka avser VD i dotterbolag, har även fakturerat sitt arvode. Dessa belopp redovisas också som en övrig extern kostnad och ingår inte i beloppet löner och ersättningar.

Ersättningar till styrelse, VD och övriga ledande befattningshavare – 2022	Grundlön/ styrelsearvode	Rörlig ersättning	Pensions- kostnader	Övriga ersättningar	Summa
<i>Styrelsens ordförande</i>					
Gunnar Jardelöv	0	0	0	0	0
<i>Styrelseledamöter</i>					
Joakim Hörwing	0	0	0	0	0
Hanna Myhrman	0	0	0	0	0
Emma Westerberg	0	0	0	0	0
Ludvig Wisell	0	0	0	0	0
Peter Serlachius	0	0	0	0	0
<i>VD/koncernchef</i>					
Peter Fredell	0	0	0	1 537	1 537
Övriga ledande befattningshavare (5)	2 306	0	294	2 656	5 256
Koncernen totalt	2 306	0	294	4 193	6 793

NOT 9 | Av- och nedskrivningar av materiella och immateriella anläggningstillgångar

TSEK	Koncernen		Moderbolaget	
	2023	2022	2023	2022
Kundkontrakt	-55	-54	0	0
Goodwill	-13 838	-9 240	0	0
(varav nedskrivning)	0	-1 000	0	0
Byggnader och mark	-71	-72	0	0
Mark, dagbrott	-85	0	0	0
Nedlagda utgifter på annans fastighet	-150	-150	0	0
Maskiner och andra tekniska anläggningar	-2 957	-2 180	0	0
Inventarier, verktyg och installationer	-8 022	-9 088	0	0
Summa	-25 178	-20 784	0	0

NOT 10 | Jämförelsestörande poster

TSEK	Koncernen		Moderbolaget	
	2023	2022	2023	2022
Premie för börsplats	0	-15 747	0	0
Summa	0	-15 747	0	0

NOT 11 | Resultat från andelar i koncernföretag

TSEK	Moderbolaget	
	2023	2022
Realisationsresultat vid försäljning av andelar	0	19
Nedskrivningar	-82 538	0
Summa	-82 538	19

NOT 12 | Resultat från övriga värdepapper och fordringar som är anläggningstillgångar

TSEK	Koncernen		Moderbolaget	
	2023	2022	2023	2022
Realisationsresultat	6	0	0	0
Summa	6	0	0	0

NOT 13 | Resultat från andelar i intressebolag

TSEK	Koncernen		Moderbolaget	
	2023	2022	2023	2022
Realisationsresultat vid försäljning av andelar	-7 010	0	0	0
Summa	-7 010	0	0	0

NOT 14 | Finansiella intäkter och kostnader

TSEK	Koncernen		Moderbolaget	
	2023	2022	2023	2022
Ränteintäkter	3 978	76	3	0
Valutakursdifferenser	1 222	0	0	0
Övriga finansiella intäkter	300	0	0	0
Totala finansiella intäkter	5 500	76	3	0
Räntekostnader	-9 197	-2 441	-481	-64
Totala finansiella kostnader	-9 197	-2 441	-481	-64

NOT 15 | Skatt på årets resultat

TSEK	Koncernen		Moderbolaget	
	2023	2022	2023	2022
Aktuell skatt	-975	2 489	0	0
Uppskjuten skatt	-186	-85	0	3 189
Redovisad skatt	-1 161	2 404	0	3 189
Avstämning av effektiv skattesats				
Resultat före skatt	-5 247	-31 818	-82 692	-5 994
Skatt enligt gällande skattesats, 20,6%	1 081	6 555	17 035	1 235
Skatteeffekt av:				
Ej avdragsgilla kostnader	-1 937	-568	-17 003	-18
Ej skattepliktiga intäkter	404	15	0	0
Skatt avseende ej redovisad uppskjuten skattefordran	-1 788	-9 673	-32	-7 595
Underskottsavdrag som nyttjas i år	4 239	0	0	0
Goodwill	-2 553	-1 922	0	0
Schablonränta på periodiseringsfond	-19	0	0	0
Tillägg på återford periodiseringsfond	-14	0	0	0
Effekt av andra skattesatser för utländska dotterbolag	5	0	0	0
Skatt hänförlig till tidigare år	-21	3 189	0	3 189
Övrigt	-558	0	0	0
Summa	-1 161	-2 404	0	-3 189

Skattemässiga underskottsavdrag i koncernen uppgår per bokslutsdagen till 125 821 TSEK. För moderbolaget uppgår skattemässiga underskottsavdrag per bokslutsdagen till 21 539 TSEK. Samtliga underskott löper utan tidsbegränsning.

NOT 16 | Balanserade utgifter för utvecklingsarbeten och liknande arbeten

TSEK	Koncernen		Moderbolaget	
	2023-12-31	2022-12-31	2023-12-31	2022-12-31
Ingående anskaffningsvärde	12 031	20 950	0	0
Årets aktivering	6 251	2 458	0	0
Årets försäljningar/ utrangeringar	0	-11 377	0	0
Utgående redovisat värde	18 282	12 031	0	0

Tillgången skrivs av linjärt över den bedömda nyttjandeperioden från och med den tidpunkt när tillgången är färdigutvecklad. Tillgången är inte färdigutvecklad ännu och avskrivning har ej påbörjats.

NOT 17 | Koncessioner, patent, licenser, varumärken samt liknande rättigheter

TSEK	Koncernen		Moderbolaget	
	2023-12-31	2022-12-31	2023-12-31	2022-12-31
Ingående anskaffningsvärde	1 040	1 040	0	0
Utgående redovisat värde	1 040	1 040	0	0

Tillgången skrivs av linjärt över den bedömda nyttjandeperioden från och med den tidpunkt när tillgången är färdigutvecklad. Tillgången är inte färdigutvecklad ännu och avskrivning har ej påbörjats.

NOT 18 | Brytningsrätt

TSEK	Koncernen		Moderbolaget	
	2023-12-31	2022-12-31	2023-12-31	2022-12-31
Ingående anskaffningsvärde	0	0	0	0
Övertaget vid förvärv	2 952	0	0	0
Omräkningsdifferens	-53	0	0	0
Utgående redovisat värde	2 899	0	0	0

Koncernen äger via dotterbolaget Josab Hungary Kft. brytningsrättigheter för området "Ratka-Vasut menti Zeolit" vilket är utropat gruvområde i enliighet med beslut 11880/1991 KBF of Miskolo District inspectors of Mines. Områdets area uppgår till 16 ha. En återställningsgaranti har aktiverats år 2023 om 725 TSEK.

NOT 19 | Kundkontrakt

TSEK	Koncernen		Moderbolaget	
	2023-12-31	2022-12-31	2023-12-31	2022-12-31
Ingående anskaffningsvärde	270	270	0	0
Utgående ackumulerade anskaffningsvärden	270	270	0	0
Ingående avskrivningar	-69	-15	0	0
Årets avskrivningar	-55	-54	0	0
Utgående ackumulerade avskrivningar	-124	-69	0	0
Utgående redovisat värde	146	201	0	0

NOT 20 | Goodwill

TSEK	Koncernen		Moderbolaget	
	2023-12-31	2022-12-31	2023-12-31	2022-12-31
Ingående anskaffningsvärde	55 529	55 529	0	0
Årets förvärv	95 645	0	0	0
Övertaget vid förvärv	2 215	0	0	0
Utgående ackumulerade anskaffningsvärden	153 389	55 529	0	0
Ingående avskrivningar	-44 982	-36 742	0	0
Övertaget vid förvärv	-817	0	0	0
Årets avskrivningar	-13 838	-8 240	0	0
Utgående ackumulerade avskrivningar	-59 637	-44 982	0	0
Ingående nedskrivningar	-8 547	-7 547	0	0
Årets nedskrivningar	0	-1 000	0	0
Utgående ackumulerade nedskrivningar	-8 547	-8 547	0	0
Utgående redovisat värde	85 205	2 000	0	0

NOT 21 | Byggnader och mark

TSEK	Koncernen		Moderbolaget	
	2023-12-31	2022-12-31	2023-12-31	2022-12-31
Ingående anskaffningsvärde	2 015	2 015	0	0
Utgående ackumulerade anskaffningsvärden	2 015	2 015	0	0
Ingående avskrivningar	-496	-424	0	0
Årets avskrivningar	-71	-72	0	0
Utgående ackumulerade avskrivningar	-567	-496	0	0
Utgående redovisat värde	1 448	1 519	0	0

NOT 22 | Mark, dagbrott

TSEK	Koncernen		Moderbolaget	
	2023-12-31	2022-12-31	2023-12-31	2022-12-31
Övertaget vid förvärv	12 497	0	0	0
Omräkningsdifferens	-219	0	0	0
Utgående ackumulerade anskaffningsvärden	12 278	0	0	0
Omräkningsdifferens	33	0	0	0
Årets avskrivningar	-85	0	0	0
Utgående ackumulerade avskrivningar	-52	0	0	0
Utgående redovisat värde	12 226	0	0	0

I samband med årsbokslutet 2023 har styrelsen tagit in en ny värdering från oberoende part. Denna värdering indikerar att värdet på gruvan har bestått även 2023. Styrelsen bedömer att värdet efter nedskrivning motsvarar avkastningsvärdet på gruvan.

NOT 23 | Nedlagda utgifter på annans fastighet

TSEK	Koncernen		Moderbolaget	
	2023-12-31	2022-12-31	2023-12-31	2022-12-31
Ingående anskaffningsvärde	749	749	0	0
Utgående ackumulerade anskaffningsvärden	749	749	0	0
Ingående avskrivningar	-266	-116	0	0
Årets avskrivningar	-150	-150	0	0
Utgående ackumulerade avskrivningar	-416	-266	0	0
Utgående redovisat värde	333	483	0	0

NOT 24 | Maskiner och andra tekniska anläggningar

TSEK	Koncernen		Moderbolaget	
	2023-12-31	2022-12-31	2023-12-31	2022-12-31
Ingående anskaffningsvärde	39 436	26 111	0	0
Årets inköp	1 793	13 325	0	0
Övertaget vid förvärv	11 551	0	0	0
Omräkningsdifferens	-113	0	0	0
Årets försäljningar/utrangeringar	-2 182	0	0	0
Utgående ackumulerade anskaffningsvärden	50 485	39 436	0	0
Ingående avskrivningar	-21 377	-19 197	0	0
Omräkningsdifferens	41	0	0	0
Övertaget vid förvärv	-9 426	0	0	0
Årets försäljningar/utrangeringar	2 182	0	0	0
Årets avskrivningar	-2 957	-2 180	0	0
Utgående ackumulerade avskrivningar	-31 537	-21 377	0	0
Ingående nedskrivningar	-1 518	-1 518	0	0
Utgående ackumulerade nedskrivningar	-1 518	-1 518	0	0
Utgående redovisat värde	17 430	16 541	0	0

NOT 25 | Inventarier, verktyg och installationer

TSEK	Koncernen		Moderbolaget	
	2023-12-31	2022-12-31	2023-12-31	2022-12-31
Ingående anskaffningsvärde	65 900	59 743	0	0
Årets inköp	17 401	6 157	0	0
Övertaget vid förvärv	7 888	0	0	0
Omräkningsdifferens	-2	0	0	0
Omklassificeringar	3 595	0	0	0
Årets försäljningar/utrangeringar	-17 558	0	0	0
Utgående ackumulerade anskaffningsvärden	77 224	65 900	0	0
Ingående avskrivningar	-41 080	-31 992	0	0
Övertaget vid förvärv	-6 366	0	0	0
Omräkningsdifferens	46	0	0	0
Omklassificeringar	-2 945	0	0	0
Årets försäljningar/utrangeringar	13 308	0	0	0
Årets avskrivningar	-8 022	-9 088	0	0
Utgående ackumulerade avskrivningar	-45 059	-41 080	0	0
Ingående nedskrivningar	-500	-500	0	0

TSEK	Koncernen		Moderbolaget	
	2023-12-31	2022-12-31	2023-12-31	2022-12-31
Utgående ackumulerade nedskrivningar	-500	-500	0	0
Utgående redovisat värde	31 665	24 320	0	0
I ovanstående redovisat värde ingår leaseade tillgångar med	21 977	10 567	0	0

Finansiella leasingavtal avser bilar. Under kort- respektive långfristiga leasingkulder i koncernen redovisas nuvärdet av framtida betalningar avseende skuldförda finansiella leasingförpliktelser.

NOT 26 | Andelar i koncernföretag, moderbolaget

TSEK	Moderbolaget	
	2023-12-31	2022-12-31
Ingående anskaffningsvärde	153 418	80
Förvärv	161 641	153 418
Försäljningar	0	-80
Aktieägartillskott	42 295	0
Nedskrivning	-82 538	0
Utgående redovisat värde	274 816	153 418

Namn	Säte	Org nr.	Antal aktier	Kapitalandel	Rösträttsandel	2023-12-31	2022-12-31
Vimab Holding AB*	Motala	559123-9313	500	25%	76%	127 000	153 418
Josab Water Solutions AB	Stockholm	556549-1114	433 639 310	81%	81%	-	-
Vimab Re-Source AB	Motala	559123-9305	500	100%	100%	50	-
Tottes Svets & Industrimontage AB	Sollefteå	556698-9132	1 000	100%	100%	4 500	-
LarsLap International AB	Motala	556537-7602	1 000	100%	100%	12 500	-
Tank Tech International AB	Sollefteå	559130-2087	500	100%	100%	12 785	-
Sanocon AB	Örebro	556869-0324	500	100%	100%	20 000	-
Vimab DOO	Novi Sad, Serbien	21746258	100	100%	100%	742	-
Vimab AB	Motala	556271-0680	4 000	100%	100%	20 050	-
Vimab AS	Skien, Norge	985823731	100	100%	100%	-	-
Vimab Bess AB	Motala	556760-0175	500	100%	100%	2 000	-
Steambox AB	Motala	556919-8780	600	100%	100%	12 500	-
AoO CNC AB	Svalöv	556879-8887	1 045	100%	100%	26 157	-
B Göransson Produktion AB	Staffanstorp	556742-9401	1 000	100%	100%	22 709	-
PJP Piping AB	Forsbacka	556798-1682	1 000	100%	100%	13 823	-
						274 816	153 418

* Vimab Holding AB har 500 stamaktier och 1540 preferensaktier som ger en tiondels röst var. Vimab Group AB äger samtliga stamaktier i Vimab Holding AB och Scandinavian Credit Fund I AB (publ) äger samtliga preferensaktier. Preferensaktierna har ingen rätt till värdeökning utan ska betalas tillbaka på nominellt värde när Vimab Holding anser att det är fördelaktigt. Preferensaktierna har dock rätt till utdelning, om utdelning lämnas i dotterbolaget Vimab Holding AB, till en summa av 8 500 kronor per aktie.

Under året har AoO CNC AB, B Göransson Produktion AB samt PJP Piping AB förvärvats. Övriga bolag har överlåtits från dotterbolaget Vimab Holding AB.

NOT 27 | Andra långfristiga värdepappersinnehav

TSEK	Koncernen		Moderbolaget	
	2023-12-31	2022-12-31	2023-12-31	2022-12-31
Ingående anskaffningsvärde	22 635	22 869	0	0
Årets inköp	0	38 618	0	0
Omklassificeringar	0	-38 852	0	0
Årets försäljningar	-21 187	0	0	0
Utgående ackumulerade anskaffningsvärden	1 448	22 635	0	0
Ingående nedskrivningar	-14 770	-14 770	0	0
Årets försäljningar	13 398	0	0	0
Utgående ackumulerade nedskrivningar	-1 372	-14 770	0	0
Utgående redovisat värde	76	7 865	0	0

Under året har ytterligare andelar förvärvats i Josab Water Solutions AB. Tillkommande förvärv medför att Josab numera är ett dotterbolag till Vimab AB, se not 26.

NOT 28 | Fordringar på intresseföretag

TSEK	Koncernen		Moderbolaget	
	2023-12-31	2022-12-31	2023-12-31	2022-12-31
Ingående anskaffningsvärde	38 852	0	0	0
Tillkommande fordringar	0	38 852	0	0
Avgående fordringar	-38 852	0	0	0
Utgående redovisat värde	0	38 852	0	0

I samband med ytterligare förvärv av andelar i Josab Water Solutions AB har betalning skett genom kvittning av den fordran som Vimab Holding AB hade på Josab.

NOT 29 | Förutbetalda kostnader och upplupna intäkter

TSEK	Koncernen		Moderbolaget	
	2023-12-31	2022-12-31	2023-12-31	2022-12-31
Förutbetalda hyreskostnader	1 030	1 009	0	0
Förutbetalda leasingavgifter	655	913	0	0
Upplupna intäkter	28 103	1 594	0	0
Övriga poster	1 799	1 112	349	60
Totalt	31 587	4 628	349	60

NOT 30 | Kassa och bank

TSEK	Koncernen		Moderbolaget	
	2023-12-31	2022-12-31	2023-12-31	2023-12-31
Banktillgodohavanden	30 272	13 315	0	75
Totalt	30 272	13 315	0	75

NOT 31 | Resultat per aktie

Resultat per aktie före och efter utspädning	Koncernen	
	2023-12-31	2022-12-31
Årets resultat (tkr) hänförligt till moderbolagets aktieägare	-6 408	-34 222
Genomsnittligt antal utestående stamaktier	20 963 006	9 936 650
Resultat per aktie (kr)	-0,3	-1,6

Genomsnittligt antal utestående aktier är beräknat som ett vägt genomsnitt under perioden. Antalet aktier har förändrats under året till följd av riktade nyemissioner i samband med förvärv.

Resultat per aktie för jämförelseåret är omräknat utifrån det vägda genomsnittet av utestående aktier för 2023.

NOT 32 | Aktiekapital

	Antal aktier	Kvotvärde per aktie (SEK)
Antal/värde vid årets ingång	19 397 139	0,2
Riktad nyemission	2 935 361	0,2
Antal aktier/kvotvärde vid årets utgång	22 332 500	0,2

Aktiekapitalet i VIMAB Group AB uppgick innan förvärven till 3 879 TSEK fördelat på 19 397 139 aktier. Aktiens kvotvärde var 0,2 SEK.

VIMAB Group AB har under året förvärvat fyra bolag vilka delvis har betalats genom utgivande av egna aktier om totalt 2 935 361 stycken.

Aktiekapitalet i VIMAB Group AB uppgick efter förvärven till 4 467 TSEK fördelat på 22 332 500 aktier. Aktiens kvotvärde var 0,2 SEK.

NOT 33 | Resultatdisposition

Till årsstämmans förfogande står följande vinstmedel (SEK)	
Överkursfond	233 026 353
Balanserad förlust	-60 785 394
Årets förlust	-82 691 998
	89 548 961
Styrelsen föreslår att i ny räkning överföres	89 548 961

NOT 34 | Uppskjuten skatteskuld

TSEK	Koncernen		Moderbolaget	
	2023-12-31	2022-12-31	2023-12-31	2022-12-31
Uppskjuten skatteskuld hänförlig till:				
Obeskattade reserver	1 421	33	0	0
Utgående redovisat värde	1 421	33	0	0

NOT 35 | Övriga avsättningar

TSEK	Koncernen		Moderbolaget	
	2023-12-31	2022-12-31	2023-12-31	2022-12-31
Övertaget vid förvärv	738	0	0	0
Avgående belopp	-13	0	0	0
Utgående redovisat värde	725	0	0	0

NOT 36 | Skulder till kreditinstitut

TSEK	Koncernen		Moderbolaget	
	2023-12-31	2022-12-31	2023-12-31	2022-12-31
Skulder som förfaller inom 1 år	18 750	2 661	2 416	0
Skulder som förfaller inom 2-5 år	39 639	32 765	7 095	0
Totalt	58 389	35 426	9 511	0

NOT 37 | Leasingskulder

Kassaflöde ej likvidpåverkande poster, TSEK	Koncernen	
	2023-12-31	2022-12-31
Skulder som förfaller inom 1 år	7 300	3 632
Skulder som förfaller inom 2-5 år	14 190	7 072
Totalt	21 490	10 704

NOT 38 | Övriga långfristiga skulder

TSEK	Koncernen		Moderbolaget	
	2023-12-31	2022-12-31	2023-12-31	2022-12-31
Skulder som förfaller inom 2-5 år	45 948	0	4 000	0
Totalt	45 948	0	4 000	0
Varav skatteanstånd	41 948	0	0	0
Varav tilläggsköpeskilling som uppkommit vid förvärv av bolag	4 000	0	4 000	0
Totalt	45 948	0	4 000	0

NOT 39 | Checkräkningskredit

TSEK	Koncernen		Moderbolaget	
	2023-12-31	2022-12-31	2023-12-31	2022-12-31
Beviljad checkräkningskredit uppgår till:	3 300	0	0	0

NOT 40 | Övriga kortfristiga skulder

TSEK	Koncernen		Moderbolaget	
	2023-12-31	2022-12-31	2023-12-31	2022-12-31
Skatteanstånd	8 300	40 263	0	0
Tilläggsköpeskilling	10 640	0	10 640	0
Övriga poster	13 621	8 281	1 277	0
Totalt	32 561	48 544	11 917	0

NOT 41 | Upplupna kostnader och förutbetalda intäkter

TSEK	Koncernen		Moderbolaget	
	2023-12-31	2022-12-31	2023-12-31	2022-12-31
Personalrelaterade poster	17 864	12 506	309	329
Upplupna räntekostnader	192	580	0	0
Övriga poster	23 881	3 279	665	540
Totalt	41 937	16 365	974	869

NOT 42 | Justeringar för poster som ej ingår i kassaflödet

Kassaflöde ej likvidpåverkande poster, TSEK	Koncernen		Moderbolaget	
	2023	2022	2023	2022
Avskrivningar	25 178	20 784	0	0
Realisationsresultat avyttring anläggningstillgångar	-2 766	0	0	0
Premie för borsplats	0	15 747	0	0
Förändringar i räntenetto	-3 733	0	0	0
Förändringar i avsättningar	-13	0	0	0
Omräkningsdifferens	-378	0	0	0
Totalt	18 288	36 531	0	0

NOT 43 | Förvärv av koncernföretag

TSEK	Koncernen		Moderbolaget	
	2023	2022	2023	2022
Likvida medel i förvärvade bolag	5 430	8 813	0	0
Förvärvspris	-15 643	0	-15 643	0
Förvärvskostnader	-5 350	-3 418	-4 806	-3 418
Totalt	-15 563	5 395	-20 449	-3 418

NOT 44 | Avyttring av koncernföretag

TSEK	Koncernen		Moderbolaget	
	2023	2022	2023	2022
Försäljningspris	0	0	0	100
Totalt	0	0	0	100

NOT 45 | Transaktioner med närstående

Det har inte förekommit några transaktioner med närstående under året förutom sedvanliga löner och ersättningar till styrelsen och ledande befattningshavare.

NOT 46 | Ställda säkerheter och eventalförpliktelser

TSEK	Koncernen		Moderbolaget	
	2023-12-31	2022-12-31	2023-12-31	2022-12-31
Ställda säkerheter				
Fastighetsinteckningar	3 700	3 700	0	0
Företagsinteckningar	30 226	15 376	0	0
Tillgångar med äganderättsförbehåll	4 566	7 119	0	0
Belånade kundfordringar	23 518	11 945	0	0
Pantsatta andelar i dotterföretag	576	0	224 706	97 636
Totalt	62 586	38 140	224 706	97 636
Eventalförpliktelser				
Villkorad återbetalnings-skyldighet Länsstyrelsen	176	176	0	0
Totalt	176	176	0	0

NOT 47 | Förvärvsanalys

Nedan specificeras effekten av förvärven på koncernens finansiella ställning. Förvärvsanalyserna är preliminära och slutlig analys av förvärvade nettotillgångar kommer att ske inom ett år från förvärvsdatum. Skillnaden mellan köpeskillning och verkliga värden på bolagens identifierade tillgångar och skulder har allokerats till goodwill.

AoO CNC AB

Den 1 mars förvärvade Vimab Group AB 100 % av de utestående aktierna i AoO CNC AB. Den totala köpeskillningen var 23,5 MSEK, varav 7,2 MSEK betalades kontant och 9,3 MSEK erhöles genom 932 798 nyemitterade aktier i Vimab Group AB. Teckningskursen för vederlagsaktierna var 9,97 SEK per aktie, vilket motsvarade den volymvägda genomsnittskursen i bolagets aktie på Nasdaq under tio handelsdagar närmast före ingåendet av aktieöverlåtelseavtalet. Vidare kan två tilläggsköpeskillningar betalas ut, förutsatt att säljarna uppnår i förväg fastställda mål. De två potentiella köpeskillningarna uppgår till maximalt 3,0 MSEK för de kommande tolv månaderna efter tillträdet och 4,0 MSEK för de tolv efterföljande månaderna. Förvärvet finansieras med egna medel och banklån.

Om det förvärvade bolaget hade konsoliderats från och med rapportperiodens början hade bidraget till koncernens intäkter varit 20 555 TSEK och till koncernens rörelseresultat 3 911 TSEK. Det förvärvade bolaget bidrog med en nettoomsättning om 10 734 TSEK och ett rörelseresultat om 2 151 TSEK för perioden från och med förvärvsdatum till och med den 31 december 2023.

Förvärvskostnader uppgår totalt sett till 1 846 TSEK och redovisas som en anskaffningskostnad för förvärvet.

Josab Water Solutions AB

Aktieägarna i Josab Water Solutions AB (publ) beslutade vid extra bolagsstämma den 30 mars 2023 om en nyemission av högst 425 850 000 aktier, med avvikelse från aktieägarnas företrädesrätt. Rätt att teckna de nya aktierna tillkom Vimab Holding AB. Teckningskursen för aktierna var 10 öre per aktie, motsvarande Josab-aktiernas kvotvärde, och betalas genom kvittning av fordran som Vimab Holding har på Josab.

Vimab Holding har den fjärde april beslutat att teckna samtliga aktier i emissionen genom kvittning av Vimab Holdings fordringar på Josab om 42,6 MSEK. Genom emissionen ökar Vimab Holdings innehav i Josab från 7 789 310 aktier, motsvarande cirka 7,2 procent av aktierna i Josab, till 433 639 310 aktier, motsvarande 81,1 % av aktierna i Josab. Därmed blir Josab ett dotterbolag till Vimab Group.

Om det förvärvade bolaget hade konsoliderats från och med rapportperiodens början hade bidraget till koncernens intäkter varit 1 307 TSEK och till koncernens rörelseesultat -8 897 TSEK. Det förvärvade bolaget bidrog med en nettoomsättning om 707 TSEK och ett rörelseresultat om -6 094 TSEK för perioden från och med förvärvsdatum till om med den 31 december 2023.

Förvärvskostnader uppgår totalt till 544 TSEK och redovisas som en anskaffningskostnad för förvärvet.

B Göransson Produktion AB

Den 5 juli förvärvade VIMAB Group AB har 100 % av de utestående aktierna i B Göransson Produktion AB. Den totala köpeskillingen uppgick till 21,2 MSEK, varav kontant 4,1 MSEK och aktier i VIMAB Group till ett värde av 10,5 MSEK. Teckningskursen för vederlagsaktierna uppgick till 8,39 kr per aktie, vilket motsvarade den volymvägda genomsnittskursen i bolagets aktie på Nasdaq First North Growth Market under tio handelsdagar närmast före ingåendet av aktieöverlåtelseavtalet. Vidare kan en tilläggsköpeskillning betalas ut, förutsatt att bolaget uppnår ett i förväg fastställt mål för de kommande tolv månaderna efter förvärvet. Den potentiella tilläggsköpeskillningen uppgår till maximalt 6,6 MSEK.

Om det förvärvade bolaget hade konsoliderats från och med rapportperiodens början hade bidraget till koncernens intäkter varit 23 990 TSEK och till koncernens rörelseresultat 4 992 TSEK. Det förvärvade bolaget bidrog med en nettoomsättning om 12 326 TSEK och ett rörelseresultat om 3 226 TSEK för perioden från och med förvärvsdatum till och med den 31 december 2023.

Förvärvskostnader uppgår totalt sett till 1 500 TSEK.

PJP Piping AB

Den 10 oktober 2023 förvärvade VIMAB Group AB 100% av de utstående aktierna i PJP Piping AB. Den totala köpeskillingen uppgick till 12,4 MSEK, varav 4,4 MSEK kontant och aktier i Vimab Group till ett värde av 7,0 MSEK. Teckningskursen för vederlagsaktierna uppgick till 9,32 kronor per aktie, vilket motsvarar den volymvägda genomsnittskursen i bolagets aktie på Nasdaq First North Growth Market under tio handelsdagar närmast före ingåendet av aktieöverlåtelseavtalet. Vidare kan en tilläggsköpeskillning betalas ut, förutsatt att bolaget uppnår ett i förväg fastställt mål för verksamhetsåret 2024. Tilläggsköpeskillningen uppgår till maximalt 1,0 MSEK.

Om det förvärvade bolaget hade konsoliderats från och med rapportperiodens början hade bidraget till koncernens intäkter varit 14 122 TSEK och till koncernens rörelseresultat 888 TSEK. De förvärvade bolaget bidrog med en nettoomsättning om 2 202 TSEK och ett rörelseresultat om 225 TSEK för perioden från och med förvärvsdatum till och med den 31 december 2023.

Förvärvskostnader uppgår totalt till 1 460 TSEK.

Preliminär förvärvsanalys	PJP Piping AB	B Göransson Produktion AB	Josab Water Solutions AB	AoO CNC AB
Verkligt värde förvärvade tillgångar och skulder				
Goodwill	0	0	0	1 398
Övriga immateriella tillgångar	0	0	2 952	0
Byggnader och mark	0	0	12 497	0
Inventarier, verktyg och installationer	211	1 707	1 415	314
Varulager	0	3 890	3 935	1 732
Övriga fordringar	2 651	2 407	1 661	2 640
Likvida medel	3 089	553	529	1 259
Avsättningar	0	-709	-738	-548
Långfristiga skulder	-1 853	0	-1 222	0
Kortfristiga skulder	-3 006	-3 612	-10 514	-2 458
Netto identifierbara tillgångar och skulder	1 092	4 236	10 515	4 337
Köpeskilling	13 823	22 710	43 908	25 356
Innehav utan bestämmande inflytande	0	0	-10 027	0
Koncernmässig goodwill	12 731	18 474	43 420	21 019
Kassaflödespåverkande:				
Avgår				
Likvida medel (förvärvade)	3 089	553	529	1 259
Teckning av aktier genom kvittning av fordran (ej kassaflödespåverkande)	0	0	43 364	0
Kvittningsemission (ej kassaflödespåverkande)	7 000	10 500	0	9 300
Tilläggsköpeskilling (ej reglerad)	1 000	6 640	0	7 000
Netto likvidpåverkan	-2 734	-5 017	-15	-7 797

NOT 48 | Väsentliga händelser efter räkenskapsårets slut

- Vimab Group har ingått en avsiktsförklaring med aktieägarna i Tranfoten AB, avseende förvärv av 100 procent av aktierna i Tranfoten till en köpeskillning om maximalt 27,0 MSEK. Den initiala köpeskillningen avses uppgå till 23,0 MSEK, fördelat på en kontant betalning om 10,0 MSEK och aktier i Vimab Group till ett värde av 13,0 MSEK. Teckningskursen för vederlagsaktierna ska motsvara den volymvägda genomsnittskursen i Vimab Groups aktie på Nasdaq First North Growth Market under tio handelsdagar närmast före ingåendet av aktieöverlåtelseavtalet. Vidare kan en tilläggsköpeskillning betalas ut, förutsatt att bolaget uppnår ett i förväg fastställt mål för de tolv närmast efterföljande månaderna från tillträdet. Den potentiella tilläggsköpeskillningen uppgår till maximalt 4,0 MSEK, fördelad på en kontant betalning och aktier i Vimab Group.

Tranfoten är ett legoföretag med inriktning mot skärande bearbetning. Verksamheten bedrivs idag både i Finspång och Ljusfallshammar, men bolaget har kunder i hela landet. Tranfoten är specialiserade på karusell-svarvning, arborning och bäddfräsning med en spetskompetens inom svetsade konstruktioner. Genom förvärvet avser Vimab Group utöka sitt omfattande erbjudande inom industriservice samt addera ett stabilt bolag med god lönsamhet, långa kundrelationer och tydliga synergier till de befintliga dotterbolagen. Nettoomsättningen för det brutna räkenskapsåret som slutade den 30 april 2023 uppgick till cirka 24,5 MSEK med en EBITDA om cirka 4,9 MSEK, vilket motsvarar en EBITDA-marginal om cirka 20,1 procent.

Vimab Group bedömer att förvärvet kommer att ha en positiv effekt på Vimab Groups resultat under 2024. Transaktionen är villkorad av Vimab

Groups due diligence samt att parterna kommer överens om att ingå ett aktieöverlåtelseavtal. Undertecknande av aktieöverlåtelseavtal samt tillträde av aktierna har skett i maj månad.

- Vimab Group har ingått en avsiktsförklaring med aktieägarna i Sweden Construction and Services AB, avseende förvärv av 100 procent av aktierna i Swecas till en köpeskillning om maximalt 35,0 MSEK. Den initiala köpeskillningen avses uppgå till 30,0 MSEK, fördelat på en kontant betalning om 15,0 MSEK och aktier i Vimab Group till ett värde av 15,0 MSEK. Teckningskursen för vederlagsaktierna ska motsvara den volymvägda genomsnittskursen i Vimab Groups aktie på Nasdaq First North Growth Market under tio handelsdagar närmast före ingåendet av aktieöverlåtelseavtalet. Vidare kan två tilläggsköpeskillning betalas ut, förutsatt att Bolaget uppnår i förväg fastställda mål för de 24 närmast efterföljande månaderna från tillträdet. De potentiella tilläggsköpeskillningarna uppgår till maximalt 5,0 MSEK i kontanta betalningar.

Swecas besiktar, reparerar, installerar och river industriskorstenar, rökrör, rökgaskanaler och rökgasspjäll. Bolagets kunder utgörs av exempelvis kraftvärmeverk, pappersbruk, stålverk och raffinaderier. Genom förvärvet avser Vimab Group ytterligare ett förvärv inom miljö- och industriservice och utöka sitt redan omfattande serviceerbjudande. Vimab Groups breda kundbas och kompetens inom miljö- och industriservice kompletteras väl av Swecas verksamhetsinriktning och kunnande, och de möjliga intäkts-synergierna mellan bolagen utgör en god grund för gemensam tillväxt. Nettoomsättningen för det preliminära räkenskapsåret 2023 uppgick till cirka 24,5 MSEK med en justerad EBIT om cirka 6,3 MSEK, vilket motsvarar en justerad EBIT-marginal om cirka 25,9 procent.

Vimab Group bedömer att förvärvet kommer att ha en positiv effekt på Vimab Groups resultat under 2024. Transaktionen är villkorad av Vimab Groups due diligence samt att parterna kommer överens om att ingå ett aktieöverlåtelseavtal. Undertecknande av aktieöverlåtelseavtal samt tillträde är planerat till juni 2024.

- Vimab Group har ingått en avsiktsförklaring med aktieägarna i ELB Kraft AB, avseende förvärv av 100 procent av aktierna i ELB Kraft till en köpeskilling om maximalt 45,0 MSEK. Den initiala köpeskillingen avses uppgå till 35,0 MSEK, fördelat på en kontant betalning om 10,0 MSEK och aktier i Vimab Group till ett värde av 25,0 MSEK. Teckningskursen för vederlagsaktierna ska motsvara den volymvägda genomsnittskursen i Vimab Groups aktie på Nasdaq First North Growth Market under tio handelsdagar närmast före ingåendet av aktieöverlåtelseavtalet. Vidare kan två tilläggsköpeskillingar betalas ut, förutsatt att Bolaget uppnår i förväg fastställda mål för de 24 närmast efterföljande månaderna från tillträdet. De potentiella tilläggsköpeskillingarna uppgår till maximalt 10,0 MSEK i kontanta betalningar.

ELB Kraft är verksam inom elkraft och erbjuder tekniska konsulttjänster och elinstallationsarbeten inom lokalnät över hela Sverige. Bolaget har en omfattande erfarenhet och kompetens inom konsultation och hantering av elnätsprojekts alla ingående delar på lokalnätssidan, från planering till driftsatt anläggning. Bolaget har blivit utnämnda till Branschvinnare 2022 och 2023 samt DI Gasell 2022 och 2023. Genom förvärvet avser Vimab Group att utveckla sitt erbjudande inom energiservice med ett kvalitativt bolag under stark tillväxt med efterfrågad kompetens. Vimab Group har under en längre tid sökt efter rätt partner med ELB Krafts profil för ett samgående där synergieffekterna med den befintliga verksamheten gör det gemensamma produkt- och tjänsteerbjudandet till ett ledande erbjudande

på marknaden för energilagring. Nettoomsättningen för räkenskapsåret 2023 uppgick till cirka 33,6 MSEK med en justerad EBITDA om cirka 4,2 MSEK, vilket motsvarar en justerad EBITDA-marginal om cirka 12,6 procent.

Vimab Group bedömer att förvärvet kommer att ha en positiv effekt på Vimab Groups resultat under 2024. Transaktionen är villkorad av Vimab Groups due diligence samt att parterna kommer överens om att ingå ett aktieöverlåtelseavtal. Undertecknande av aktieöverlåtelseavtal samt tillträde är planerat till juni 2024.

- Vimab Group utser Markus Anglered till ny Chief Operating Officer – COO. Därmed kommer han att arbeta med fokus på lönsam tillväxt för samtliga dotterbolag i koncernen. Under Markus Anglereds tid som VD för dotterbolaget Vimab AB har tillväxten varit mycket hög. Bolaget har gått från en omsättning på 134 miljoner kronor 2020 till över 200 miljoner 2023.
- I sin satsning på kompletta lösningar för effektiv hantering av energilagring, stödtjänster och kapacitetsutnyttjande rekryterade Vimab Group Susanne Holmström som ny vd till dotterbolaget Vimab Bess. Hon har gedigen kompetens och betydande erfarenhet av att skala upp verksamheter, bland annat från ledande positioner på NetOnNet och Tele2.
- Vimab BESS har av relevanta myndigheter blivit godkänd som både balansansvarig och elhandelsbolag. Detta är en milstolpe och stärker Vimab BESS som leverantör av högkvalitativa energilösningar. Som balansansvarig har Vimab BESS ett ekonomiskt ansvar för att säkerställa att tillförd och uttagen el alltid är i balans i de inmatnings- och uttagspunkter som omfattas av balansansvaret. Detta är avgörande för att upprätthålla stabiliteten i elnätet och undvika eventuella strömavbrott.

- VIMAB Holding ansökte den 30 mars 2022 om stämning mot före detta VD i VIMAB AB, Christer Larsson, samt genstämning mot Friction Invest AB. VIMAB Holdings grund för talan är att Christer Larsson vid ett antal tillfällen antingen personligen eller via Friction Invest AB olovligen har utnyttjat VIMAB AB:s resurser för sin egen och närståendes vinning. Ledningens bedömning är att båda sidor kommer att nå framgång till viss del med sina krav och att en avräkning mellan kraven sannolikt kommer innebära ett positivt utfall för VIMAB Holding AB överstigande 1 000 TSEK.

VIMAB AB är föremål för stämning vid Linköpings tingsrätt, ingiven av dess hyresvärd Friction Invest AB den 9 mars 2023. Stämningen gäller om oenighet om parterna ingått avtal om vissa hyrestillägg. Utgången bedöms som oviss.

NOT 49 | Definition av nyckeltal

Resultat före avskrivningar

Resultat före finansnetto exklusive avskrivningar

Rörelseresultat

Resultat före finansnetto

Rörelsemarginal

Rörelseresultat i procent av omsättningen

Soliditet

Eget kapital i procent av balansomslutningen

Resultat per aktie

Resultat per aktie beräknas genom att dividera resultat hänförligt till moderbolagets aktieägare med det vägda genomsnittliga antal utestående stamaktier under perioden

Genomsnittligt antal anställda

Genomsnitt av antal anställda under perioden omräknat till antal heltidsanställda.

Underskrifter

23 maj 2024

Peter Fredell
Vd och koncernchef

Gunnar Jardelöv
Styrelseordförande

Joakim Hörwing
Styrelseledamot

Hanna Myhrman
Styrelseledamot

Ludvig Wisell
Styrelseledamot

Vår revisionsberättelse har lämnats den 23 maj 2024
BDO Sweden AB

Daniel Carlborg
Auktoriserad revisor

Revisionsberättelse

Till bolagsstämman i VIMAB Group AB (publ)

Org.nr. 556852-5843

Rapport om årsredovisningen och koncernredovisningen

Uttalanden

Vi har utfört en revision av årsredovisningen och koncernredovisningen för VIMAB Group AB (publ) för år 2023. Bolagets årsredovisning och koncernredovisning ingår på sidorna 23-71 i detta dokument.

Enligt vår uppfattning har årsredovisningen och koncernredovisningen upprättats i enlighet med årsredovisningslagen och ger en i alla väsentliga avseenden rättvisande bild av moderbolagets och koncernens finansiella ställning per den 31 december 2023 och av dessas finansiella resultat och kassaflöde för året enligt årsredovisningslagen. Förvaltningsberättelsen är förenlig med årsredovisningens och koncernredovisningens övriga delar.

Vi tillstyrker därför att bolagsstämman fastställer resultaträkningen och balansräkningen för moderbolaget och för koncernen.

Grund för uttalanden

Vi har utfört revisionen enligt International Standards on Auditing (ISA) och god revisionssed i Sverige. Vårt ansvar enligt dessa standarder beskrivs när-

mare i avsnittet "Revisorns ansvar". Vi är oberoende i förhållande till moderbolaget och koncernen enligt god revisorssed i Sverige och har i övrigt fullgjort vårt yrkesetiska ansvar enligt dessa krav.

Vi anser att de revisionsbevis vi har inhämtat är tillräckliga och ändamålsenliga som grund för våra uttalanden.

Annan information än årsredovisningen och koncernredovisningen

Detta dokument innehåller även annan information än årsredovisningen, och koncernredovisningen och återfinns på sidorna 1-22. Det är styrelsen och verkställande direktören som har ansvaret för denna andra information.

Vårt uttalande avseende årsredovisningen och koncernredovisningen omfattar inte denna information och vi gör inget uttalande med bestyrkande avseende denna andra information.

I samband med vår revision av årsredovisningen och koncernredovisningen är det vårt ansvar att läsa den information som identifieras ovan och överväga om informationen i väsentlig utsträckning är oförenlig med årsredovisningen och koncernredovisningen. Vid denna genomgång beaktar vi även den kunskap vi i övrigt inhämtat under revisionen samt bedömer om informationen i övrigt verkar innehålla väsentliga felaktigheter.

Om vi, baserat på det arbete som har utförts avseende denna information, drar slutsatsen att den andra informationen innehåller en väsentlig felaktighet, är vi skyldiga att rapportera detta. Vi har inget att rapportera i det avseendet.

Styrelsens och verkställande direktörens ansvar

Det är styrelsen och verkställande direktören som har ansvaret för att årsredovisningen och koncernredovisningen upprättas och att de ger en rättvisande bild enligt årsredovisningslagen. Styrelsen och verkställande direktören ansvarar även för den interna kontroll som de bedömer är nödvändig för att upprätta en årsredovisning och koncernredovisning som inte innehåller några väsentliga felaktigheter, vare sig dessa beror på oegentligheter eller misstag.

Vid upprättandet av årsredovisningen och koncernredovisningen ansvarar styrelsen och verkställande direktören för bedömningen av bolagets och koncernens förmåga att fortsätta verksamheten. De upplyser, när så är tillämpligt, om förhållanden som kan påverka förmågan att fortsätta verksamheten och att använda antagandet om fortsatt drift. Antagandet om fortsatt drift tillämpas dock inte om styrelsen och verkställande direktören avser att likvidera bolaget, upphöra med verksamheten eller inte har något realistiskt alternativ till att göra något av detta.

Revisorns ansvar

Våra mål är att uppnå en rimlig grad av säkerhet om huruvida årsredovisningen och koncernredovisningen som helhet inte innehåller några

väsentliga felaktigheter, vare sig dessa beror på oegentligheter eller misstag, och att lämna en revisionsberättelse som innehåller våra uttalanden. Rimlig säkerhet är en hög grad av säkerhet, men är ingen garanti för att en revision som utförs enligt ISA och god revisionssed i Sverige alltid kommer att upptäcka en väsentlig felaktighet om en sådan finns. Felaktigheter kan uppstå på grund av oegentligheter eller misstag och anses vara väsentliga om de enskilt eller tillsammans rimligen kan förväntas påverka de ekonomiska beslut som användare fattar med grund i årsredovisningen och koncernredovisningen.

Som del av en revision enligt ISA använder vi professionellt omdöme och har en professionellt skeptisk inställning under hela revisionen. Dessutom:

- identifierar och bedömer vi riskerna för väsentliga felaktigheter i årsredovisningen och koncernredovisningen, vare sig dessa beror på oegentligheter eller misstag, utformar och utför granskningsåtgärder bland annat utifrån dessa risker och inhämtar revisionsbevis som är tillräckliga och ändamålsenliga för att utgöra en grund för våra uttalanden. Risken för att inte upptäcka en väsentlig felaktighet till följd av oegentligheter är högre än för en väsentlig felaktighet som beror på misstag, eftersom oegentligheter kan innefatta agerande i maskopi, förfalskning, avsiktliga utelämnanden, felaktig information eller åsidosättande av intern kontroll.
- skaffar vi oss en förståelse av den del av bolagets interna kontroll som har betydelse för vår revision för att utforma granskningsåtgärder som är lämpliga med hänsyn till omständigheterna, men inte för att uttala oss om effektiviteten i den interna kontrollen.

- utvärderar vi lämpligheten i de redovisningsprinciper som används och rimligheten i styrelsens och verkställande direktörens uppskattningar i redovisningen och tillhörande upplysningar.
- drar vi en slutsats om lämpligheten i att styrelsen och verkställande direktören använder antagandet om fortsatt drift vid upprättandet av årsredovisningen och koncernredovisningen. Vi drar också en slutsats, med grund i de inhämtade revisionsbevisen, om huruvida det finns någon väsentlig osäkerhetsfaktor som avser sådana händelser eller förhållanden som kan leda till betydande tvivel om bolagets och koncernens förmåga att fortsätta verksamheten. Om vi drar slutsatsen att det finns en väsentlig osäkerhetsfaktor, måste vi i revisionsberättelsen fästa uppmärksamheten på upplysningarna i årsredovisningen och koncernredovisningen om den väsentliga osäkerhetsfaktorn eller, om sådana upplysningar är otillräckliga, modifiera uttalandet om årsredovisningen och koncernredovisningen. Våra slutsatser baseras på de revisionsbevis som inhämtas fram till datumet för revisionsberättelsen. Dock kan framtida händelser eller förhållanden göra att ett bolag och en koncern inte längre kan fortsätta verksamheten.
- utvärderar vi den övergripande presentationen, strukturen och innehållet i årsredovisningen och koncernredovisningen, däribland upplysningarna, och om årsredovisningen och koncernredovisningen återger de underliggande transaktionerna och händelserna på ett sätt som ger en rättvisande bild.

- inhämtar vi tillräckliga och ändamålsenliga revisionsbevis avseende den finansiella informationen i enheterna eller affärsaktiviteterna inom koncernen för att göra ett uttalande avseende koncernredovisningen. Vi ansvarar för styrning, övervakning och utförande av koncernrevisionen. Vi är ensamt ansvariga för våra uttalanden.

Vi måste informera styrelsen om bland annat revisionens planerade omfattning och inriktning samt tidpunkten för den. Vi måste också informera om betydelsefulla iakttagelser under revisionen, däribland de eventuella betydande brister i den interna kontrollen som vi identifierat.

Rapport om andra krav enligt lagar och andra författningar

Uttalanden

Utöver vår revision av årsredovisningen och koncernredovisningen har vi även utfört en revision av styrelsens och verkställande direktörens förvaltning för VIMAB Group AB (publ) för år 2023 samt av förslaget till dispositioner beträffande bolagets vinst eller förlust.

Vi tillstyrker att bolagsstämman disponerar vinsten enligt förslaget i förvaltningsberättelsen och beviljar styrelsens ledamöter och verkställande direktören ansvarsfrihet för räkenskapsåret.

Grund för uttalanden

Vi har utfört revisionen enligt god revisionsred i Sverige. Vårt ansvar enligt denna beskrivs närmare i avsnittet "Revisorns ansvar". Vi är oberoende i förhållande till moderbolaget och koncernen enligt god revisorsred i Sverige och har i övrigt fullgjort vårt yrkesetiska ansvar enligt dessa krav.

Vi anser att de revisionsbevis vi har inhämtat är tillräckliga och ändamålsenliga som grund för våra uttalanden.

Styrelsens och verkställande direktörens ansvar

Det är styrelsen som har ansvaret för förslaget till dispositioner beträffande bolagets vinst eller förlust. Vid förslag till utdelning innefattar detta bland annat en bedömning av om utdelningen är försvarlig med hänsyn till de krav som bolagets och koncernens verksamhetsart, omfattning och risker ställer på storleken av bolagets och koncernens egna kapital, konsolideringsbehov, likviditet och ställning i övrigt.

Styrelsen ansvarar för bolagets organisation och förvaltningen av bolagets angelägenheter. Detta innefattar bland annat att fortlöpande bedöma bolagets och koncernens ekonomiska situation och att tillse att bolagets organisation är utformad så att bokföringen, medelsförvaltningen och bolagets ekonomiska angelägenheter i övrigt kontrolleras på ett betryggande sätt. Verkställande direktören ska sköta den löpande förvaltningen enligt styrelsens riktlinjer och anvisningar och bland annat vidta de åtgärder som är nödvändiga för att bolagets bokföring ska fullgöras i överensstämmelse

med lag och för att medelsförvaltningen ska skötas på ett betryggande sätt.

Revisorns ansvar

Vårt mål beträffande revisionen av förvaltningen, och därmed vårt uttalande om ansvarsfrihet, är att inhämta revisionsbevis för att med en rimlig grad av säkerhet kunna bedöma om någon styrelseledamot eller verkställande direktören i något väsentligt avseende:

- företagit någon åtgärd eller gjort sig skyldig till någon försummelse som kan föranleda ersättningsskyldighet mot bolaget, eller
- på något annat sätt handlat i strid med aktiebolagslagen, årsredovisningslagen eller bolagsordningen.

Vårt mål beträffande revisionen av förslaget till dispositioner av bolagets vinst eller förlust, och därmed vårt uttalande om detta, är att med rimlig grad av säkerhet bedöma om förslaget är förenligt med aktiebolagslagen.

Rimlig säkerhet är en hög grad av säkerhet, men ingen garanti för att en revision som utförs enligt god revisionsred i Sverige alltid kommer att upptäcka åtgärder eller försummelser som kan föranleda ersättningsskyldighet mot bolaget, eller att ett förslag till dispositioner av bolagets vinst eller förlust inte är förenligt med aktiebolagslagen.

Som en del av en revision enligt god revisionsred i Sverige använder vi professionellt omdöme och har en professionellt skeptisk inställning under hela revisionen. Granskningen av förvaltningen och förslaget till dispositioner av bolagets vinst eller förlust grundar sig främst på revisionen av räkenskaperna.

Vilka tillkommande granskningsåtgärder som utförs baseras på vår professionella bedömning med utgångspunkt i risk och väsentlighet. Det innebär att vi fokuserar granskningen på sådana åtgärder, områden och förhållanden som är väsentliga för verksamheten och där avsteg och överträdelser skulle ha särskild betydelse för bolagets situation. Vi går igenom och prövar fattade beslut, beslutsunderlag, vidtagna åtgärder och andra förhållanden som är relevanta för vårt uttalande om ansvarsfrihet. Som underlag för vårt uttalande om styrelsens förslag till dispositioner beträffande bolagets vinst eller förlust har vi granskat om förslaget är förenligt med aktiebolagslagen.

Linköping den 23 maj 2024

BDO Sweden AB

Daniel Carlborg
Auktoriserad revisor



VIMAB GROUP

Fokus på svensk innovation & hållbarhet

Vår företagsgrupp främjar miljön på olika sätt genom våra dotterbolag. Vi håller vattenkraften levande i Norrland, industrin miljösäker över hela Sverige och sanerar olja och kemikalier. Vi renar dricksvatten och matavfall och dessutom har vi startat en ny verksamhet inom industribatterier där vi säljer, driftar, och underhåller stora batterier som hjälper att hålla elförbrukning och eltilförsel på låga och säkra nivåer.