



MOVE ABOUT
Zero Hassle – Zero Emissions

Q2



MOVE ABOUT
Zero Hassle – Zero Emission



MOVE ABOUT
Zero Hassle – Zero Emissions

INNEHÅLL

VD kommentar	3
Ledningsgruppsrapport / Höjdpunkter	4
Risker	5
Resultaträkning i sammandrag	7
Balansräkning i sammandrag	8
Rapport av förändring av eget kapital	9
Kassaflödesanalys	10
Noter	12

APR - JUN 2024

I och med beslut om försäljning av den tyska verksamheten, den enda kvarvarande operativa enheten i koncernen samt beslut om likvidation av koncernen på årsstämman den 28 juni, har bolaget beslutat att övergå till halvårsredovisning under kvarvarande tid som noterat bolag. Efter kvartalet uppnåddes ett frivilligt ackord med samtliga återstående fordringsägare, samtidigt som avyttringen av det tyska dotterbolaget förväntas avslutas i innevarande kvartal. Försäljningen av det tyska dotterbolaget samt det frivilliga ackordet med koncernens leverantörer lämnar koncernen skuldfri. Kassabehållningen bedöms täcka återstående administrativa kostnader för att likvidera bolaget samt avnotera bolaget, en process som inleds inom kort.

VD:S KOMMENTARER

”Under kvartalet har bolagets ledning och styrelse fullgjort den strategiska inriktning som beslutades för snart ett år sedan; att realisera värden i dotterbolagen, reducera skuld samt avveckla koncernen. Majoriteten av bolagets elbilspooler kan nu utvecklas med starkare ägare och skulderna sanerats. Bolaget kommer nu överlämnas till likvidator som tar vid och en avnotering från Nasdaq First growth inleds inom kort. I samband med ansökan om likvidation avgår nuvarande ledning och styrelse.”

Olof Jonasson, koncern VD



LEDNINGSRAPPORT

Move About Group

HÖJDPUNKTER*

SEK'000	2024 apr-jun	2023 apr-jun	2024 1H	2023 1H
Totala Intäkter	16	22 551	1 098	43 792
Bruttovinst	-69	16 476	563	29 237
Rörelseresultat före av- och nedskrivningar	-2 290	1 571	-4 122	1 236
Rörelseresultat	-2 290	-6 529	-4 122	-16 247
Resultat från avvecklade enheter	-2 059		-3 414	
Summa tillgångar	96 877	164 389	96 877	164 389
Kortfristiga skulder	64 310	88 610	64 310	88 610
Långfristiga skulder	26 323	64 984	26 232	64 985
Eget kapital	6 043	10 794	6 043	10 794

*Omsättning och EBIT för den tyska enheterna har lyfts ut i tabellen "Rörelseresultat" ovan och redovisas enligt IFRS5 som avvecklade verksamheter på en rad "Resultat från avvecklade enheter" i tabellen ovan och i koncernens P/L för 2024.

Move About Sverige

Verksamheten i de svenska dotterbolagen Move About Sverige och Move About Technologies övergick till OKQ8 den 20 november 2023. Därefter påbörjades arbetet med att flytta över samtliga leverantörs- och kundavtal till OKQ8. Samtlig personal i det svenska dotterbolagen övergick till ny anställning i flytten och verksamheten fortsätter att bedrivas från Göteborg under namnet OKQ8 Bilpool. Viss aktivitet har pågått även under Q2 2024 i syfte att säkerställa all övergång till OKQ8.

Move About Tyskland (Mobileeee)

Vårt Tyska dotterbolag gjorde alltså förluster under Q2 men får en strukturellt starkare ägare. I början av innevarande kvartal var parterna överrens om överlåtelse av ägandet av vårt Tyska bolag enligt tidigare publicerat stämmobeslut till ledande personer inom dotterbolaget Mobileeee. Rent administrativt har affärens avslut dragit ut på tiden men förväntas bli klar inom kort.

Move About Group AB

Efter kvartalets utgång uppnåddes ett frivilligt ackord med resterande leverantörer med fordringar på koncernen. I och med försäljningen av Mobileeee, i Tyskland, överförs lånet på bilflottan till de nya ägarna av vår tyska verksamhet. Ovanstående skuldreduktion innebär att bolagets finansiella situation stärkts och nu är i balans. Koncernens likvida medel om cirka en halv miljon SEK bedöms täcka kostnader för avnotering och likvidation av koncernen.

RISKER

De risker som definieras nedan beskrivs för koncernen. Finansiell risk presenteras i noterna till delårsrapporten.

OPERATIVA RISKER

I takt med de operativa enheterna avyttrats, eller är under avyttring (Tyskland), har koncernens risker minimerats.

FINANSIELL KALENDER

Styrelsen har godkänt den sammanfattade sammanställda delårsrapporten för Q4. Rapporten har inte varit föremål för revision eller granskning.

Rapportdatum för 2H 2024 är 26 mars 2024
Rapportdatum för 1H 2025 är 28 mars 2025.
Årsstämman är 28 juni 2025.

VÄSENTLIGA HÄNDELSER UNDER PERIODEN

På stämman den 28 juni beslutades om försäljning av det tyska dotterbolaget Mobileeee till ledande personer inom dotterbolaget i enlighet med Lex-Leo. På stämman beslutades även om likvidation av koncernbolaget.

VÄSENTLIGA HÄNDELSER EFTER PERIODEN

I Q3 2024 förhandlade koncernen fram ett frivilligt ackord med ett 15-tal leverantörer vilket ansågs gynna samtliga parter i avvecklingen av koncernen.

AKTIE

Aktien Move Abouts aktie är noterad på Nasdaq Stockholm, First North, under beteckningen MOV. Den 30 juni 2024 fanns totalt 103 660 476 aktier utgivna.

För ytterligare information:

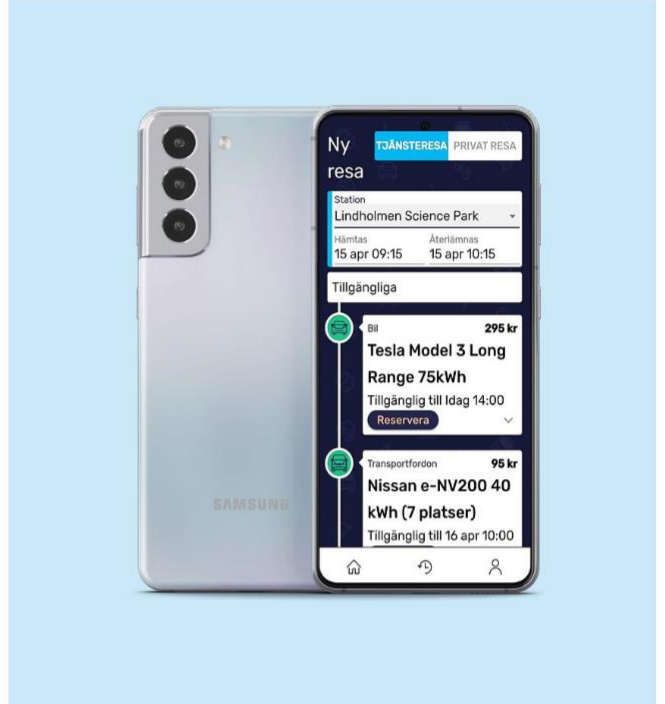
Olof Jonasson,
Koncern VD,
telefon: +46 790 683 811,
mail; olof.jonasson@moveaboutgroup.com

Move About Group AB,
Norra Hamngatan 18,
411 06 Göteborg,
Org. no: 559311 - 9232,

www.moveaboutgroup.com

Certified Adviser

Mangold Fondkommission AB er bolagets Certified Adviser och kan nås på telefon, +46 8-503 015 50, och via e-mail, ca@mangold.se.



KONCERN - KONCERNENS RESULTATRÄKNING I SAMMANDRAG

Move About Group

SEK 000'	Q2 2024	Q2 2023	2024 1H	2023 1H
Nettoomsättning	16	20 133	1 099	39 255
Övriga intäkter	0	2 418	16	4 537
Totala intäkter	16	22 551	1 115	43 792
Kostnad för sålda tjänster	85	6 075	552	14 555
Bruttovinst	-68	16 476	563	29 237
Personalkostnader	456	5 798	1 037	12 068
Övriga externa kostnader	1 764	9 107	3 648	15 933
Rörelsesresultat före av- och nedskrivningar	-2 290	1 571	-4 122	1 236
Av- och nedskrivning av materiella och immateriella anläggningstillgångar	-	8 100	-	17 483
Rörelseresultat	-2 290	-6 530	-4 122	-16 248
Finansnetto	-434	-200	-830	3 971
Resultat före skatt	-2 724	-6 330	-4 953	-20 219
Skatt	0	-1	-	21
Resultat efter skatt från kvarvarande verksamhet	-2 724	-6 329	-4 952	-20 240
Resultat från avvecklad verksamhet	-2 060	-	-3 414	-
Periodens differenser vid omräkning av utländska verksamheter	-	-3 859	111	636
Periodens totalresultat	-4 784	-10 188	-8 255	-20 876
Periodens resultat hänförligt till:				
Moderbolagets ägare	-4 683	-10 007	-8 055	-19 852
Innehav utan bestämmande inflytande	-101	-181	-200	-1 024
Resultat per aktie				
Före utspädning	-0,05	-0,10	-0,08	-1,48
Efter utspädning	-0,05	-0,10	-0,08	-1,48
Övrigt totalresultat för perioden			-	-
Periodens resultat hänförligt till:				
Moderbolagets ägare		-2 809	-	-463
Innehav utan bestämmande inflytande		-1 050	-	-173
Totalresultat hänförligt till:				
Moderbolagets ägare	-4 683	-10 007	-8 055	-19 852
Innehav utan betämmande inflytande	-101	-181	-200	-1 024

KONCERNENS BALANSRÄKNING I SAMMANDRAG

Move About Group


SEK 000'	2024-06-30	2023-06-30	2023-12-31
Anläggningstillgångar			
Immateriella tillgångar	-	49 531	-
Materiella tillgångar	-	35 614	-
Andelar i intressebolag	-	-	-
Nyttjanderättstillgångar	-	52 170	-
Uppskjutna skattefordringar	-	-	-
Kundfordringar och övriga fordringar	-	536	-
Summa anläggningstillgångar	0	137 851	0
Omsättningstillgångar			
Varulager	-	490	-
Kundfordringar och övriga fordringar	5 640	21 590	1 551
Likvida medel	-69	4 458	4 304
Tillgångar som innehas för försäljning	90 307	90 307	109 760
Summa omsättningstillgångar	96 877	26 538	123 413
Summa tillgångar	96 877	164 389	123 413
Eget kapital och skulder			
Eget kapital			
Aktiekapital	2 591	2 472	2 591
Överkursfond	93 233	93 233	93 233
Omräkningsreserv	2 451	1 057	2 364
Balanserade vinstmedel	-92 233	-92 388	-84 292
Eget kapital hänförligt till moderbolagets ägare	6 043	4 374	13 897
Innehav utan bestämmande inflytande	202	6 421	602
Summa eget kapital	5 244	10 795	14 450
Skulder			
Långfristiga skulder			
Räntebärande skulder	26 323	35 113	16 407
Avsättningar för övriga skulder och kostnader	-	-	-
Långfristiga leasingkulder	-	29 871	-
Summa långfristiga skulder	26 323	64 984	16 407
Kortfristiga skulder			
Leverantörsskulder och övriga skulder	4 481	16 852	6 167
Kortfristiga leasingkulder	-	21 996	-
Räntebärande skulder	1 732	36 214	-
Avsättning för övriga skulder och kostnader	2 260	13 548	12 519
Skulder som har direkt samband med tillgångar som innehas för försäljning	55 837	-	73 820
Summa kortfristiga skulder	64 310	88 610	92 507
Summa skulder	90 633	153 594	108 914
Summa eget kapital och skulder	96 877	164 389	123 413

RAPPORT ÖVER FÖRÄNDRINGAR I EGET KAPITAL FÖR KONCERNEN

SEK'000	Hänförligt till moderbolagets aktieägare					Summa	Innehav utan bestämmande inflytande	Summa eget kapital
	Aktiekapital	Överkursfond	Omräkningsreserv	Balanserade vinstmedel				
Ingående eget kapital 2024.01.01	2 592	93 233	2 364	-84 292	13 897		603	14 500
Årets totalresultat								
Årets resultat	-	-	-	-3 158	-3 158		-425	-3 583
Årets övrigt totalresultat	-	-	87	-	87		25	112
Årets totalresultat	-	-	87	-3 158	-3 071		-401	-3 471
Transaktioner med koncernens ägare								
Tillskott från och värdeöveringar till ägare								
Lämnade utdelningar	-	-	-	-	-		-	-
Nyemissioner	-	-	-	-	-		-	-
Aktierelaterade ersättningar	-	-	-	-	-		-	-
Av personal inlösta aktieoptioner	-	-	-	-	-		-	-
Summa tillskott från och värdeöveringar till ägare	-	-	-	-	-		-	-
Innehav utan bestämmande inflytande								
Utgående eget kapital 2024.03.31	2592	93 233	2 451	-87 449	10 826		202	11 028

SEK'000	Hänförligt till moderbolagets aktieägare					Summa	Innehav utan bestämmande inflytande	Summa eget kapital
	Aktiekapital	Överkursfond	Omräkningsreserv	Balanserade vinstmedel				
Ingående eget kapital 2024.04.01	2 592	93 233	2 451	-87 449	10 826		202	11 028
Årets totalresultat								
Årets resultat	-	-	-	-4 784	-4 784		-101	-4 603
Årets övrigt totalresultat	-	-	-	-	-		-	-
Årets totalresultat	-	-	-	-4 784	-4 697		-	-4 781
Transaktioner med koncernens ägare								
Tillskott från och värdeöveringar till ägare								
Lämnade utdelningar	-	-	-	-	-		-	-
Nyemissioner	-	-	-	-	-		-	-
Aktierelaterade ersättningar	-	-	-	-	-		-	-
Av personal inlösta aktieoptioner	-	-	-	-	-		-	-
Summa tillskott från och värdeöveringar till ägare	-	-	-	-	-		-	-
Innehav utan bestämmande inflytande								
Utgående eget kapital 2024.03.31	2592	93 233	2 451	-92 233	6 043		-	6 043

Kassaflöden SEK 000'			2024 1H	2023 1H
DEN LÖPANDE VERKSAMHETEN				
Rörelseresultat före finansiella poster			-4 787	-16 247
Justering för avskrivningar			-4 787	17 483
Övriga förändringar			-	2 891
Bokslutsdisp			-	-
Erhållen ränta			-	3
Resultat från dotterföretag			-	-
Erlagd ränta			-926	-3 974
Betald inkomstskatt			51	-22
Kassaflöde från den löpande verksamheten före förändringar i rörelsekapital			-719	134
Ökning/minskning varulager	Ökning/minskning		-	-77
kundfordringar	Ökning/minskning övriga		2 186	-6 895
kortfristiga fordringar	Ökning/minskning		2 200	-1 997
interimsfordringar	Ökning/minskning		-	-
leverantörskulder	Ökning/minskning		-2034	2 401
räntebärande skulder	Ökning/minskning övriga		-	-
kortfristiga skulder	Ökning/minskning		-292	-10 161
interimsskulder	Kassaflöde från den löpande verksamheten		-	-
			1 339	-16 729
INVESTERINGSVERKSAMHETEN				
Investeringar i immateriella anläggningstillgångar			-	-
Investeringar i materiella anläggningstillgångar			-	-
Investeringar i leasingobjekt			-	-
Avyttring dotterföretag, likvida medel i dotterföretag i konkurs			-	-334
Förvärvade andelar i dotterföretag			-	-
Sålda andelar i dotterföretag			-	-
Ersättning från avyttrade materiella anläggningstillgångar	Utlåning till koncernföretag		-	13 728
Placeringar i övriga finansiella anläggningstillgångar			-	-
Avyttring/amorteringar av övriga finansiella anläggningstillgångar			-	-
Ökning/minskning kortfristiga finansiella placeringar och fordringar	Kassaflöde från investeringsverksamheten		0	13 394
FINANSIERINGSVERKSAMHETEN				
Ökning/minskning av aktiekapital			-	-
Nyemission			-	21 401
Upptagna lån			-	8 473
Amortering av skuld			-	-15 775
Ökning/minskning kortfristiga finansiella skulder	Amortering leasingskulder Utbetalad utdelning		-1 310	-13 285
			-	-
Kassaflöde från finansieringsverksamheten			-1 310	814
Årets kassaflöde			29	-2 387
Likvida medel vid periodens början			6 034	6 788
Kursdifferenser och andra värdeförändringar i likvida medel			-4 784	55
Likvida medel vid årets slut			-69	4 457
Kassaflöde från avvecklade verksamheter				
Nettokassaflöde från den löpande verksamheten			-719	-
Nettokassaflöde från den investeringsverksamheten			-1 310	-
Nettokassaflöde från den finansieringsverksamheten			-2 209	-



ANTECKNINGAR

NOTE 01 // GRUNDER FÖR FÖRBEREDELSE OCH REDOVISNINGSPRINCIPER

Delårsrapporten är utformad i enlighet med EU-godkända IF-RS-standarder och EU-godkända tolkningar av tillämpliga standarder, IFRIC. De finansiella rapporterna har upprättats i enlighet med IAS 34 Delårsrapportering och tillämpliga bestämmelser i Årsredovisning-slagen.

Termen "sammanställda finansiella rapporter" avser den finansiella information som upprättas genom att kombinera den finansiella informationen för enheter under gemensam kontroll, som inte uppfyller kraven för en koncern enligt IFRS 10 Koncernredovisning. De sammanställda finansiella rapporterna är avsedda att presentera koncernens historiska finansiella information. Ett viktigt krav för upprättandet av dessa historiska finansiella rapporter är att alla enheter har samma gemensamma kontroll. Detta uppfylls genom ägandet av Move About / Move About Group AB.

De redovisningsprinciper som tillämpas för koncernen är oförändrade jämfört med de sammanställda finansiella rapporterna.

FINANSIELL RISK

Företagets källa till sin finansiering görs genom intäkter, eget kapital, externa lån, flottarrangemang om leasing och leverantörskrediter. Under 2021, 2022 och 2023 har bolaget genomfört flera kapitalökningar. Där 45,2 Mill SEK tillfördes i Q1 2022 och 31,2 MSEK i Q1 2023.

I september-oktober 2022 genomfördes även det tidigare beslutade teckningsoptionsprogrammet (TO1). Totalt nyttjades 2 084 883 teckningsoptioner av serie TO1, motsvarande cirka 43,4 procent av utestående teckningsoptioner av serie TO1, för teckning av 2 084 883 aktier till en teckningskurs om 1,62 SEK per aktie.

Medlen för kapitalet 2022 gjordes för att realisera koncernens tillväxt-mål samt noteringsprocess. Noteringsprocessen i sig görs för att få tillgång till ytterligare tillväxtkapital för att säkerställa koncernens tillväxtambitioner vilket var syftet med företrädesrättsemissionen 2023. De insamlade medlen kommer att användas i linje med företa-gets strategi. Aktieandelen kommer att hållas till cirka 30 %.

Andra stora finansieringskällor är leasingramar för de bilar som används. Koncernen siktar på att ha finansieringsramar för ytterligare leasingkontrakt för kommande 12 månader. Vanliga leverantörer stödjer företaget löpande på normala handelskrediter.

Bolaget har under perioden Q1 - Q3 2022 dessutom ökat lånefaciliteter med totalt 29 msek i form av både lån och konvertiblar, vilka reducerades till 13,5 MSEK efter företrädesrättsemissionen i februari 2023.

Under september månad 2023 genomfördes en teckningsrättsemission, TO2. Totalt nyttjades 4 796 507 teckningsoptioner av serie TO2, motsvarande cirka 13 procent av utestående teckningsoptioner av serie TO2, för teckning av 4 796 507 aktier till en teckningskurs om 0,025 SEK per aktie. Genom nyttjandet av teckningsoptionerna av serie TO2 tillfördes Move About cirka 0,12 MSEK före emissionskostnad-er.

Under november månad 2023 återbetalades det räntebärande lånet till Formue Nord på 7,6 MSEK (ink ränta) efter avtal om en reduktion på 50% av utestående belopp att betala före utgången av november månad enligt tidigare publicerat pressmeddelande.

KREDITRISK

Företagets intäkter kommer från kreditkortsbetalningar från offentliga användare och även intäkter från fakturering av företagskunder. Kreditrisken från offentlig användning som betalas med kreditkort är mycket låg. När det gäller affärssegmentet kommer vissa kunder att ha förskotts betalning och vissa inom områden. Tjänsten kommer att stängas om den inte betalas. Kreditrisken för detta segment kommer att reduceras i motsvarande mån. Koncernen är inte beroende av någon större kund. Härtill har koncernen anlitat ett inkassobolag för att totalt minska kreditrisken.

VALUTARISK

Företaget är verksamt i 2 länder. De företag som driver de olika länderna har sin egen fullständiga inkomst- och kostnadsstruktur i lokal valuta. Endast överskottslikviditet kommer att drivas på en konsoliderad struktur för hela koncernen. Valutakursrisken anses vara låg. BOKSLUT - UPPSKATTNINGAR OCH BEDÖMNINGAR

Att upprätta de finansiella rapporterna i enlighet med IFRS kräver att företagsledningen gör bedömningar och uppskattningar samt gör antaganden som påverkar tillämpningen av redovisningsprinciperna och de redovisade beloppen av tillgångar, skulder, intäkter och kostnader. Det faktiska utfallet kan skilja sig från dessa uppskattningar och bedömningar. De kritiska bedömningarna och källorna till osäkerhet i uppskattningar är desamma som beskrivs i de sammanslagna finansiella rapporterna.

NOTE 02 // FORTSATT DRIFT

Bolaget har befunnit sig i en tillväxtfas där förlusterna var i linje med planerna. Denna strategi har nu reviderats till förmån för att säkerställa vinst i verksamheten.

Ledningen arbetar med specifika planer för att erhålla tillräcklig finansiering av Bolagets tillväxt och verksamhet, inklusive genomförandet av en kapitalökning som ska bidra till att säkerställa att Bolaget kommer att kunna realisera sina planer för de kommande räkenskapsåren. Baserat på detta anser ledningen att Bolagets likvida medel inte är tillräckliga för att säkerställa dess framtida verksamhet minst ett år framåt i tiden för att presentera de finansiella rapporterna med fortsatt drift. Styrelse och ledning har inlett en strategiskt översyn av bolaget i syfte att stärka bolagets finansiella position.

NOTE 03 // NÄRSTÅENDE PARTER

Närstående parter har kontroll

Det finns inga parter som har kontroll över Move About Group

Koncernföretag

Namn	Registrerad i	Grund för inflytande
Move About AS	Oslo, Norge	100% dotterbolag
Move About AB	Göteborg, Sverige	100% dotterbolag
Move About Technology AB	Göteborg, Sverige	100% dotterbolag
Move About Verwaltungs GmbH	Frankfurt am Main	100% dotterbolag
Mobileeee GmbH	Frankfurt am Main	72,8% dotterbolag

NÄRSTÅENDE TRANSAKTIONER


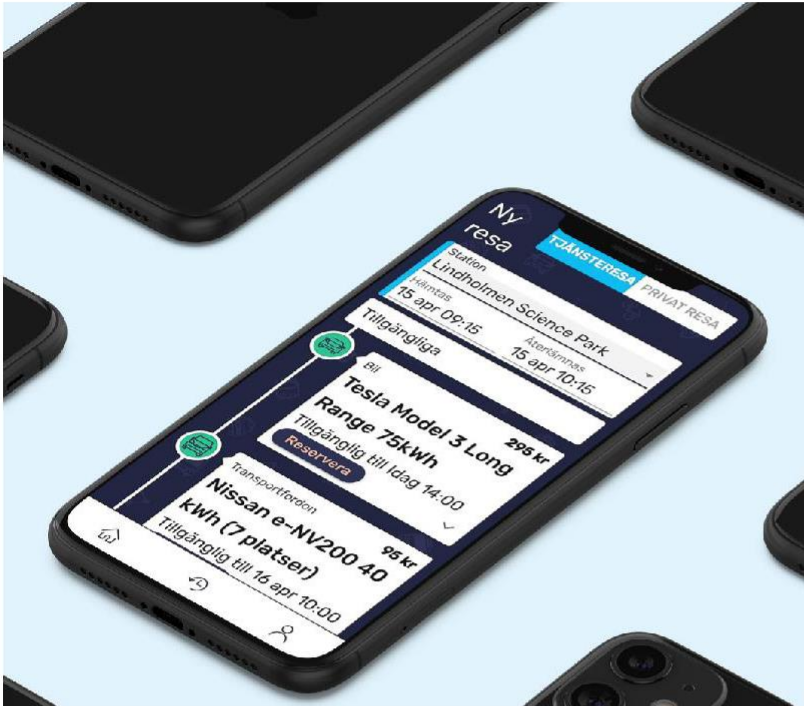
Transaktioner mellan närstående och Move About AS

Under perioden har koncernens tyska dotterbolag, Mobileeee, sålts till bland andra ledande personer inom Mobileeee. Denna transaktion godkändes, enligt Lex-Leo, på årsstämman den 28 juni 2024.

NOTE 04 // FINANSIELLA INSTRUMENT – VERKLIGT VÄRDE

Det redovisade värdet av alla finansiella tillgångar och skulder ger en rimlig approximation av verkligt värde.





LEDNINGSRAPPORT

Styrelsen har godkänt den sammanfattade sammanställda delårsrapporten för Q1 2024. Rapporten har inte varit föremål för revision eller granskning.

Styrelsen intygar att delårsrapporten ger en rättvisande bild av moderbolagets och koncernens verksamhet, finansiella ställning och resultat samt beskriver de väsentliga risker och osäkerhetsfaktorer som moderbolaget och koncernbolagen är exponerade för.

RAPPORTERING

Rapportdatum för Q2 2024 är 28 augusti 2024
Rapportdatum för Q3 2024 är 28 November 2024
Rapportdatum för Q1 2025 är 26 Mars 2025
Rapportdatum för Q2 2025 är 28 augusti 2025
Årsstämman är 28 Juni 2024.

Göteborg den 30 augusti 2024

Olof Jonasson
Koncern VD



MOVE ABOUT
Zero Hassle – Zero Emissions



MOVE ABOUT
Zero Hassle – Zero Emissions

