



UNIBAP

# Q2

”Stark orderingång och leverans under Q2”

–Johan Åman, VD

# Delårsrapport januari – juni 2024

## April - juni 2024

- Nettoomsättningen uppgick till 24 732 KSEK (9 747)
- Rörelseresultatet uppgick till 2 594 KSEK (-5 659)
- Resultat efter finansiella poster uppgick till 2 466 KSEK (-5 829)
- Resultat per aktie 0,06 SEK (-0,57)

## Väsentliga händelser april - juni 2024

- Bolaget har leverat en enhet till FMV för försvarsprojektet Bifrost
- Unibaps iX10 har indesignats av ReOrbit samt mottagit order från det finska bolaget om 340 kEUR
- Erhållet avrop #2 från den europeiska konstellationen om 2,25 MEUR

## Januari – juni 2024

- Nettoomsättningen uppgick till 45 817 KSEK (16 703)
- Rörelseresultatet uppgick till 6 875 KSEK (-18 264)
- Resultat efter finansiella poster uppgick till 6 898 KSEK (-18 923)
- Resultat per aktie 0,17 SEK (-1,89)

## Väsentliga händelser efter periodens utgång

- På extra bolagsstämma har det beslutats att genomföra en villkorad riktad nyemission till ett av Neqst kontrollerat investeringsbolag om 30 MSEK

## Nyckeltal

	apr-jun		jan-jun		jan-dec
	2024	2023	2024	2023	2023
Nettoomsättning, KSEK	24 732	9 747	45 817	16 703	50 077
Rörelseresultat, KSEK	2 594	-5 659	6 875	-18 264	-22 024
Resultat per aktie, SEK	0,06	-0,57	0,17	-1,89	-1,55
Eget kapital per aktie, SEK	2,23	1,34	2,23	1,34	2,05
Soliditet, %	74%	23%	74%	23%	66%
Antal anställda, vid periodens slut	30	35	33	35	27

# VD har ordet

## Stark ordergång och leverans under Q2



Intäkterna under andra kvartalet 2024 landade på 24 732 MSEK, vilket är en ökning på 154% relativt motsvarande kvartal 2023. För de senaste fyra kvartalen landade intäkterna på 79 191 MSEK, vilket är en ökning på 206% relativt samma tidpunkt 2023, samt en ökning med 58% relativt helåret 2023. Vi är väl på väg mot att uppfylla vår ambition om minst 50% tillväxt under 2024.

Det var också glädjande att se att operativt kassaflöde och resultat förbättrades under kvartalet, båda som följd av leveranser men även kostnadsnivåer. Intäkterna under kvartalet bestod av en mix av konstellationsprojekt (volymordrar) samt kvalificeringsprojekt (för att bli indesignade).

Under kvartalet har vi tecknat kontrakt med ett ordervärde på 36,5 MSEK, varav en större order till en existerande kund, två nya kunder samt ett antal mindre tilläggsbeställningar. Ihop med tidigare annonserade ordrar så lägger detta grunden för vår ambition om minst 50% tillväxt under 2024.

Viktigast under kvartalet var att vi tecknade kontrakt på batch #2 (utav 3) inom ramen för det stora ESA-administrerade europeiska konstellationsprojektet med ett värde på 2,25 MEUR. Leveranserna av batch #1, bestående av vår etablerade iX5 lösning var ett av våra viktigaste mål under 2023. Detta drev vårt arbete med att rampa upp produktionen och säkerställa produktkvaliteten för att klara volymaffärer. Det är

glädjande att vi fått ett kvitto på vårt arbete i form av fortsatt förtroende med batch #2.

Under kvartalet fick vi vår första order från ReOrbit. ReOrbit är ett innovativt finskt bolag med stora ambitioner avseende "software defined satellites", där vi nu blir indesignade med vår nya iX10 i deras LEO lösning. Vi har en bra marknadsposition.

Efter kvartalets utgång har vi även annonserat en riktad nyemission på 30 MSEK till Neqst. Vi är mycket nöjda över att Neqst har valt att stödja Unibap i vår tillväxtresa. Neqst kommer utöver finansiellt stöd även bidra med värdefull erfarenhet inom skalbar tillväxt, B2B marknader, mjukvara samt expansion i USA, helt i linje med Unibaps strategi. Med detta finansiella tillskott, utöver det sedan tidigare beslutade optionsprogrammet, så står vi rustade för ett spännande 2025. Vår målsättning om minst 50% tillväxt under 2024 samt en genomsnittlig årlig tillväxt om 30-50% på medellång sikt kvarstår. För att lyckas med detta behöver vi öka vår marknads närvaro, både geografiskt och applikationsmässigt. Vi ser USA och försvarprojekt som våra viktigaste tillväxtområden. Här är vårt samarbete med Svenska försvaret inom projektet Bifrost viktigt, liksom vårt nära samarbete med Moog Aerospace & Defence inom avancerade amerikanska projekt.

Unibap är fortfarande i en tidig tillväxtfas, så det är rimligt att anta att ordergång och intäkter, och därmed resultat och kassaflöde, kommer att variera mellan kvartal. Oavsett detta, så är vi väl på väg mot att nå vår ambition om minst 50% tillväxt under 2024.

Uppsala i augusti 2024

Johan Åman, VD

# Om Unibap

Unibap är ett högteknologiskt företag som erbjuder avancerade lösningar för Edge Computing och Cloud Computing i rymden. Vårt SpaceCloud erbjudande består av hårdvara, mjukvara samt tjänster som transformerar rymdindustrin genom att etablera en ny standard för AI- och molnlösningar i satelliter.

## Vision

Our vision is to make space technology available to everyone. For improved life on earth, and beyond.

## Mission

Our mission is to provide the best open platform for time-critical actionable information, made in space.

## Affärsidé

Unibaps öppna plattform SpaceCloud skapar agerbar information ombord på rymdsystem vilket möjliggör realtidsinformation på jorden till en betydligt lägre kostnad än tidigare varit möjligt. Bolagets produkter och lösningar möjliggör en optimerad användning av begränsade kommunikationsresurser och snabb datafiltrering för kunder som är beroende av realtidsinformation. Unibaps verksamhet är baserad på erfarenheter från mångårig utforskning av rymden samt på utveckling av tillförlitliga industridatorer. Unibap erbjuder tillförlitliga och effektiva lösningar som bidrar till ökad konkurrenskraft hos bolagets kunder.

## Erbjudande och användarfall

Unibap erbjuder avancerade lösningar för Edge Computing och Cloud Computing i rymden. Vårt SpaceCloud erbjudande består av hårdvara, mjukvara samt tjänster som transformerar rymdindustrin genom att etablera en ny standard för AI- och molnlösningar i satelliter. Genom att utnyttja kommersiellt tillgänglig elektronik (COTS) som gjorts strålningstolerant för rymdmiljöer, baserat på en öppen Linux plattform, så skapar SpaceCloud en enkel utvecklingsmiljö, högt pris-prestanda samt möjlighet till over-the-air uppgraderingar för kunder.

Edge Computing i rymden möjliggör för satellit- och rymdfarkostoperatörer att utföra avancerad AI/maskininlärning på plats i rymden, i kontrast till den etablerade standarden av sense-store-download där rådata lagras för att sedan skickas ner i kommunikationsfönster vid passage över markstationer. Unibap har påvisat i demonstrationer med D-orbit att kunder kan uppnå en datareduktion på 99,9% genom att enbart relevant information skickas ner till jorden.

Autonomous Operation i rymden möjliggör snabb reaktionstid genom avancerad detektering och databearbetning på plats i rymden, i stället för att vänta på passage över

kommunikationsfönster till jorden. Kommunikation till jorden sker även med begränsad bandbredd enbart vid passage över speciella markstationer med stora antenner. Snabb reaktionstid är viktigt för manövrering i rymden, tex dockning mellan farkoster, eller för att kunna detektera och följa händelser på jorden eller i rymden utan att vänta på kommando från jorden.

Cloud Computing i rymden innebär att satelliter och rymdfarkoster integreras med datacenter på jorden eller i andra rymdfarkoster. Unibap har i samarbete med AWS påvisat att AWS IoT applikation kan köras i rymden, vilket möjliggör en strömlinjeformad integration där data och beräkningar kan flyttas och optimeras mellan rymd och jord.

## Kunder

Unibaps kunder använder bolagets SpaceCloud lösningar bestående av hårdvara, mjukvara samt tjänster för Edge Computing, Autonomous Operation samt Cloud Computing. Kundbasen är bred då en kund kan vara satellitintegratör, ägare av satelliten/systemet, sköta driften av den eller hyra tid eller utrymme på en befintlig satellit i omloppsbana. Den normala säljprocessen är först kvalificeringsprojekt, där syftet är att bli indesignade i kundens lösning, för att därefter följas av konstellationsprojekt, där kunden sätter sin lösning i drift i större skala. Målgruppen består både av offentligt och privat finansierade kunder.

## Earth Applications

Unibap har fram till den 1 augusti 2023, även erbjudit lösningar för industrin där bolaget kombinerar AI med Machine Vision, sensorteknik och robotik för att skapa smarta automationslösningar inom traditionella industriapplikationer och för framtida användning av aktuella rymddata på jorden. Verksamheten överläts den 1 augusti 2023, såsom meddelats i ett pressmeddelande samma dag, till Prevas AB. Unibap fokuserar nu bolagets resurser på affärsområdet Rymd och de betydande möjligheter som identifierats inom det affärsområdet

# Aktien

## Aktieinformation

Unibaps aktie är noterade på Nasdaq First North Growth Market. Aktien handlas har kortnamnet UNIBAP och ISIN-kod SE0009606809.

## Aktiekapital

Aktiekapitalet uppgick vid periodens utgång till 5 555 561 SEK fördelat på 41 084 192 aktier, envar aktie med ett kvotvärde om ca 0,14 SEK.

## Andel aktier/röster

Unibapaktien är i ett aktieslag och varje aktie äger lika rätt till bolagets tillgångar och vinst och har samma röstvärde.

## Personaloptioner

Årsstämman den 22 oktober 2019 beslutade att emittera 165 648 optioner, inom reglerna för kvalificerade personaloptioner. Rätt att förvärva personaloptioner ska tillkomma nyckelpersoner inom Unibap. Teckningsperioden är från och med 1 november 2022 till och med den 31 oktober 2023. Varje teckningsoption medför rätt att teckna en aktie till en teckningskurs om 36,34 kronor per aktie. Av dessa har 137 450 optioner tilldelats personalen.

Vid årsstämman 2019 beslutades även om en riktad emission av högst 85 000 teckningsoptioner med rätt för dåvarande verkställande direktör, Fredrik Bruhn, att teckna nya aktier. Varje teckningsoption medför rätt att teckna en aktie till teckningskurs om 85,00 kronor per aktie. Teckningsperioden är från och med 1 november 2022 till och med den 31 oktober 2023.

Teckningsperioden för ovanstående optionsprogram beslutade i 2019 har vid denna rapporters publicering passerat och inga av de utställda optionerna har nyttjats.

Årsstämman den 21 oktober 2020 beslutade att införa ytterligare ett personaloptionsprogram inom ramen för kvalificerade personaloptioner genom en riktad emission av högst 162 510 teckningsoptioner till bolagets helägda dotterbolag Unibap Incentive AB. Överlåtelse av teckningsoptionerna ska ske till de som bolaget anvisar. Varje teckningsoption berättigar till teckning av en ny aktie till en teckningskurs om 30,02 kronor per aktie. Teckningsperioden är från och med den 1 november 2023 till och med den 31 oktober 2024. Av dessa har 152 000 tilldelats personalen.

Årsstämman den 21 oktober 2021 beslutade att införa ett ytterligare personaloptionsprogram inom ramen för kvalificerade personaloptioner genom en riktad emission av högst 182 510 teckningsoptioner till bolagets helägda

dotterbolag Unibap Incentive AB. Teckningsperioden är från och med den 1 november 2024 till och med den 31 oktober 2025. Varje teckningsoption berättigar till teckning av en ny aktie till en teckningskurs om 60,88 kronor per aktie. Av dessa har 60 000 optioner tilldelats personalen.

Personaloptionsprogrammen omfattar tillsvidareanställd personal med en tjänstgöringsgrad på minst 75 procent och förutsätter fortsatt anställning i bolaget under en treårsperiod. Optionerna ges ut vederlagsfritt och är inte överlåtbara.

Årsstämman den 30 maj 2023 beslutade om en riktad emission av högst 250 000 teckningsoptioner med rätt till teckning av nya aktier i Bolaget. Varje teckningsoption ska ges rätt att under perioden 1 juli 2027 till och med 1 september 2027 teckna en ny aktie mot kontant betalning. Emissionen ska, med avvikelse från aktieägarnas företrädesrätt, tillkomma anställda i Bolaget eller koncernen.

Baserat på antal aktier per den 31 december 2023 och antagandet att samtliga tilldelade, ej förfallna, personal- och teckningsoptioner utnyttjas för nyteckning av aktier blir utspädningen till följd av programmen högst 1,1 procent.

## Största aktieägarna per den 30 juni 2024

	Antal aktier & röster	Ägar- & röstandel, %
CIDRO FÖRVALTNING AB	14 837 349	36%
AVANZA PENSION	8 649 340	21%
COELI WEALTH MANAGEMENT AB	1 421 699	3%
MYACOM INVESTMENT AB	1 340 000	3%
VAJLOK, ANDRAS DANIEL	1 307 300	3%
MALMER, STAFFAN	1 231 918	3%
NORDNET PENSIONSFORESAKRING AB	949 181	2%
BULUT, JOHAN SEVRINO	920 665	2%
OSKARSSON, LENNART	580 000	1%
RASUNDA FORVALTNING AKTIEBOLAG	553 780	1%
<b>Summa 10 största aktieägarna</b>	<b>32 379 170</b>	<b>77%</b>
Övriga aktieägare	8 705 022	23%
<b>Totalt</b>	<b>41 084 192</b>	<b>100%</b>

\* Andras Vajlok äger per den 30 juni totalt, direkt och via bolag, 5 821 524 aktier och 1 296 342 optioner

# Finansiell information

## RESULTATUTVECKLING

### 1 APRIL – 30 Juni 2024

Nettoomsättning för det fjärde kvartalet uppgick till 24 732 KSEK (9 747). Den starka tillväxten beror delvis på att vi har levererat större del av batch #1 mot den europeiska konstellationskunden.

Aktiverat arbete för egen räkning uppgick under kvartalet till 6 215 KSEK (8 486) och består främst av utveckling av Unibaps plattform iX10 samt vidareutveckling av iX5.

Övriga rörelseintäkter uppgick till 2 483 KSEK (2 594) och avser framför allt upparbetade intäkter för innovationsprojekt inom rymd med finansiering från Europeiska kommissionen och Rymdstyrelsen.

Övriga externa kostnader för det första kvartalet uppgick till 16 316 KSEK (15 159). Kostnadsökningen beror främst på ökad försäljning vilket driver upp direkta kostnader.

Personalkostnader uppgick till 9 741 KSEK (10 631). Att kostnaden är lägre än motsvarande kvartal föregående år är främst härlett till överlåtelsen av bolagets industriverksamhet till Prevas per den 1 augusti 2023. Medelantalet anställda för perioden var 30 (35).

Avskrivningar, i huvudsak avskrivning på aktiverat eget utvecklingsarbete, uppgick till -3 666 KSEK (-8 486). Ökningen består av att bolaget har slutfört utvecklingen av iX5 samt fas för iX10 och nu påbörjat avskrivningar. Övriga rörelsekostnader uppgick till -1 114 KSEK (71) och avsåg valutakursförluster av rörelsekaraktär. Rörelseresultatet uppgick till 2 594 KSEK (-5 659).

Finansnetto för det andra kvartalet uppgick till -128 KSEK (-170).

Periodens resultat uppgick till 2 466 KSEK (-5 829). Vilket främst drivs av den förbättrade Nettoomsättningen.

### 1 JANUARI – 30 JUNI 2024

Nettoomsättning för helåret uppgick till 45 817 KSEK (16 703), omsättningsökningen förklaras framför allt av leveranser på volymorder som bolaget mottog under 2023.

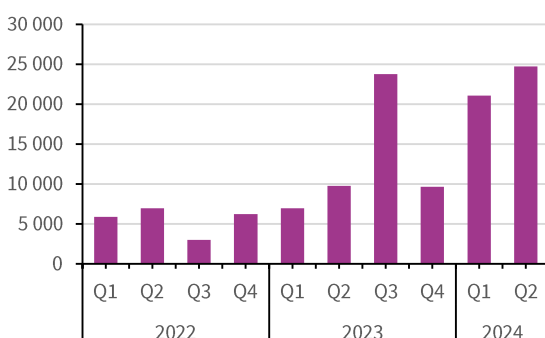
Aktiverat arbete för egen räkning uppgick till 12 425 KSEK (12 453), en ökning som speglar bolagets fokuserade och accelererade utvecklingsarbete av iX10 och iX5 samt vidareutveckling av SpaceCloud OS och framework. Övriga rörelseintäkter uppgick till 4 702 KSEK (4 219) och består framför allt av ersättning från Europeiska kommissionen och Rymdstyrelsen.

Övriga externa kostnader uppgick till 31 535 KSEK (29 196). Kostnadsökningen är främst hänförlig till ökade kostnader relaterade till ökad omsättning. Personalkostnader uppgick till 18 432 KSEK (21 059), där minskningen främst är hänförlig till överlåtelsen av industriverksamheten till Prevas. Avskrivningar uppgick till 4 094 KSEK (1 273) där ökningen är hänförlig till att utvecklingen för iX5 är slutförd och utvecklingsfas för iX10 är färdig. Övriga rörelsekostnader uppgick till 2 009 KSEK (-111) och avsåg valutakursförluster av rörelsekaraktär.

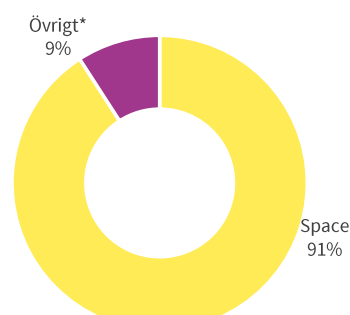
Rörelseresultatet uppgick till 6 875 KSEK (-18 264). Finansnetto för räkenskapsårets första sex månader uppgick till -23 KSEK (-659) där de minskade kostnader främst består är hänförlig till lägre skuldsättningsgrad i bolaget.

Halvårsresultatet uppgick till 6 898 KSEK (-18 923).

Nettoomsättning, KSEK



Intäkter exkl. aktiverat eget utvecklingsarbete, januari – juni 2024



\* I huvudsak finansierade utvecklingsprojekt inom Rymd

## INVESTERINGAR

Nettoinvesteringar i immateriella anläggningstillgångar uppgick under det fjärde kvartalet till 6 215 KSEK (8 486) och avsåg framför allt utveckling av Unibaps plattform iX10, vidareutveckling av iX5, utveckling av iX5-200 samt aktiverad mjukvaruutveckling av SpaceCloud OS och framework. iX5 kommer att hålla en lägre utvecklingstakt framöver, mer fokuserat på produktunderhåll.

## KASSAFLÖDE

Netto var kassaflödet för det andra kvartalet -7 354 KSEK (-13 677) där kvartalets kassaflöde påverkades negativt av rörelsekapital.

Kassaflödet från löpande verksamheten var -358 KSEK (-10 128). Ökningen av varulager är främst hänförligt till uppstart av produktion av iX10. Minskningen av fakturerade men ej upparbetade intäkter är hänförligt till den ändring som skett av verksamheten från projekt- till hårdvarubolag. Kassaflödet från investeringsverksamheten var -6 312 KSEK (-8 536). Kassaflödet från finansieringsverksamheten uppgick till -684 KSEK (4 987) och drivs av amortering.

## MEDARBETARE

Antal medarbetare per den 30 juni 2024 uppgick till 31 (37). Medelantal anställda i det fjärde kvartalet var 30 (35).

## LIKVIDITET OCH FINANSIELL STÄLLNING \*

Bolagets räntebärande skulder per den 31 december 2023 uppgick till 5 795 KSEK (7 163), och bestod av lån från Almi om

5 725 KSEK (7 163), samt leasingsskuld om 70 KSEK (101). Likvida medel, inklusive kortfristiga placeringar, uppgick på balansdagen till 26 157KSEK (39 936). De tidigare spärrade medlen har under kvartalet släppts till bolagets förfogande. Eget kapital uppgick till 91 642 KSEK (84 318). Soliditeten uppgick till 74 procent (66).

Då bolaget befinner sig i en utvecklingsfas och ännu saknar tillräcklig intjäningsförmåga för att täcka verksamhetens kostnader genom försäljningsaktiviteter, är likviditetsrisken en risk och osäkerhetsfaktor.

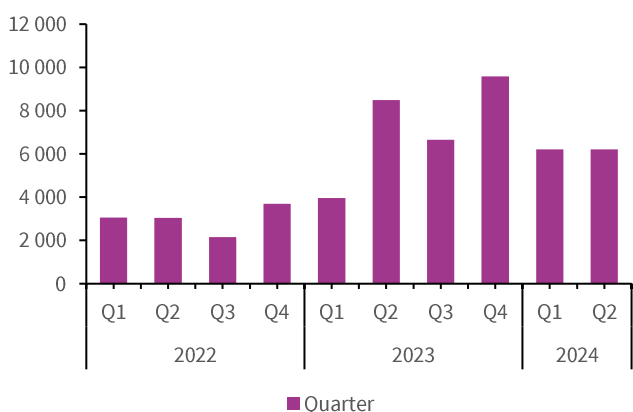
Av ovan anledning har styrelsen godkänt en riktad villkorad nyemission, och som sedan godkändes på extra bolagsstämman 12 augusti 2024, från ett av Neqst kontrollerat investeringsbolag på 30 000 KSEK om 12 400 000 aktier. Emissionen är dock villkorad att den godkänns av Inspektionen för strategiska produkter enligt lag (2023:560) granskning av utländska direktinvesteringar. Neqst kommer att erlägga betalning för de nya aktierna så snart som praktiskt möjligt efter detta villkor uppfyllts.

## SKATT

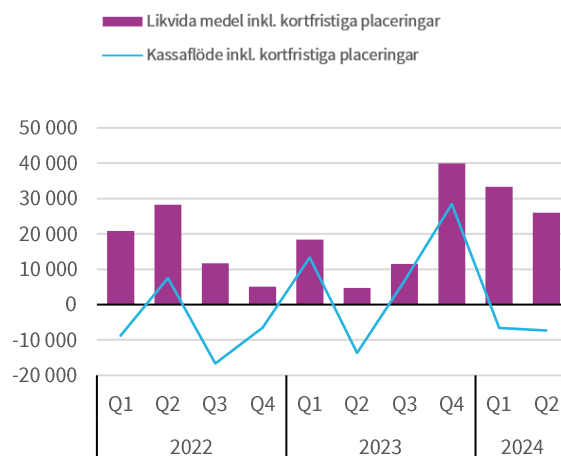
Skattemässigt underskott uppgick till 195 116 KSEK per utgången av räkenskapsåret 2023 och har inte aktiverats.

\* Under LIKVIDITET OCH FINANSIELL STÄLLNING redovisas inom parentes kvartalets ingående balans.

### Investeringar i immateriella tillgångar, KSEK



### Likvida medel/Kassaflöde, KSEK



# Resultaträkning

Belopp i KSEK	apr-jun		jan-jun		jan-dec
	2024	2023	2024	2023	2023
<b>Rörelsens intäkter</b>					
Nettoomsättning	24 732	9 747 -	45 817	16 703	50 077
Aktiverat arbete för egen räkning	6 215	8 486 -	12 425	12 453	28 692
Övriga rörelseintäkter	2 483	2 594 -	4 702	4 219	10 439
<b>Summa</b>	<b>33 431</b>	<b>20 827 -</b>	<b>62 944</b>	<b>33 375</b>	<b>89 208</b>
<b>Rörelsens kostnader</b>					
Övriga externa kostnader	-16 316	-15 159	-31 535	-29 196	-67 525
Personalkostnader	-9 741	-10 631 -	-18 432	-21 059	-40 071
Avskrivningar av materiella och immateriella anläggningstillgångar	-3 666	-625 -	-4 094	-1 273	-2 292
Övriga rörelsekostnader	-1 114	-71 -	-2 009	-111	-1 344
<b>Summa rörelsekostnader</b>	<b>-30 836</b>	<b>-26 486 -</b>	<b>-56 069</b>	<b>-51 639</b>	<b>-111 232</b>
<b>Rörelseresultat</b>	<b>2 594</b>	<b>-5 659 -</b>	<b>6 875</b>	<b>-18 264</b>	<b>-22 024</b>
<b>Resultat från finansiella poster</b>					
Ränteintäkter och liknande	35	301 -	504	130	518
Nedskrivningar långfristiga innehav	-	-	-	-	-726
Räntekostnader och liknande	-163	-471 -	-481	-789	-2 218
<b>Summa resultat från finansiella poster</b>	<b>-128</b>	<b>-170 -</b>	<b>23</b>	<b>-659</b>	<b>-2 426</b>
<b>Periodens resultat</b>	<b>2 466</b>	<b>-5 829 -</b>	<b>6 898</b>	<b>-18 923</b>	<b>-24 450</b>
<b>Resultat per aktie före och efter utspädning (SEK)</b>	<b>0,06</b>	<b>-0,57</b>	<b>0,17</b>	<b>-1,89</b>	<b>-1,55</b>
<b>Antal aktier</b>					
Genomsnittligt antal utestående aktier under perioden	41 084 192	10 165 899	41 084 192	10 011 582	15 786 433
Antal utestående aktier vid periodens slut	41 084 192	11 738 342	41 084 192	11 738 342	41 084 192



# Balansräkning

Belopp i KSEK	30 jun 2024	30 jun 2023	31 dec 2023
<b>TILLGÅNGAR</b>			
<b>Anläggningstillgångar</b>			
Immateriella anläggningstillgångar	56 351	32 138	47 377
Materiella anläggningstillgångar	4 290	1 392	4 734
Finansiella anläggningstillgångar	259	885	259
<b>Summa anläggningstillgångar</b>	<b>60 900</b>	<b>34 415</b>	<b>52 370</b>
<b>Omsättningstillgångar</b>			
Varulager mm	16 372	6 228	7 234
Upparbetad men ej fakturerad intäkt	9 970	11 285	3 073
Kortfristiga fordringar	10 240	10 962	24 521
Kortfristiga placeringar	200	189	193
Kassa och bank	25 957	4 556	39 743
<b>Summa omsättningstillgångar</b>	<b>62 739</b>	<b>33 220</b>	<b>74 764</b>
<b>SUMMA TILLGÅNGAR</b>	<b>123 639</b>	<b>67 635</b>	<b>127 134</b>
<b>EGET KAPITAL OCH SKULDER</b>			
<b>Eget kapital</b>			
Aktiekapital	5 556	1 587	5 556
Fond för utvecklingskostnader	58 015	32 138	47 377
Emissionskostnader	-11 390	-	-11 390
Överkursfond	262 407	180 410	261 981
Balanserat resultat	-229 844	-179 518	-194 756
Periodens förlust	6 897	-18 923	-24 450
<b>Summa eget kapital</b>	<b>91 641</b>	<b>15 694</b>	<b>84 318</b>
<b>Avsättningar och långfristiga skulder</b>			
Avsättningar	-	70	-
Skulder till kreditinstitut	3 306	11 752	4 472
Skuld leasade tillgångar	10	266	40
<b>Summa avsättningar och långfristiga skulder</b>	<b>3 316</b>	<b>12 088</b>	<b>4 512</b>
<b>Kortfristiga skulder</b>			
Skulder till kreditinstitut	2 419	2 676	2 590
Fakturerad men ej upparbetad intäkt	8 091	23 013	14 986
Leverantörsskulder	10 672	5 734	13 491
Övriga skulder	7 501	8 430	7 237
<b>Summa kortfristiga skulder</b>	<b>28 683</b>	<b>39 853</b>	<b>38 304</b>

# Förändring i eget kapital i sammandrag

Belopp i KSEK	apr-jun		jan-jun		jan-dec
	2024	2023	2024	2023	2023
Ingående eget kapital	88 960	6 203	84 318	19 101	19 101
Periodens resultat	2 466	-5 829	6 898	-18 923	-24 450
Nyemission	-	15 100	-	15 100	88 813
Optionspremier	216	221	426	417	853
<b>Utgående eget kapital</b>	<b>91 641</b>	<b>15 694</b>	<b>91 641</b>	<b>15 694</b>	<b>84 318</b>

# Kassaflödesanalys

Belopp i KSEK	apr-jun		jan-jun		jan-dec
	2024	2023	2024	2023	2023
<b>Den löpande verksamheten</b>					
Rörelseresultat	2 594	-5 659	6 875	-18 264	-22 024
Justeringar för poster som inte ingår i kassaflödet	3 857	1 124	4 965	1 798	2 486
Erhållen ränta	61	22	65	2	518
Erlagd ränta	-166	-470	-487	-768	-2 354
<b>Kassaflöde från den löpande verksamheten före förändring av rörelsekapital</b>	<b>6 346</b>	<b>-4 983</b>	<b>11 418</b>	<b>-17 232</b>	<b>-21 374</b>
<b>Kassaflöde från förändring av rörelsekapital</b>					
Förändring av varulager	-3 964	-335	-9 138	-553	-1 560
Förändringar kortfristiga fordringar	-780	-5 239	7 384	-3 583	-8 930
Förändringar av kortfristiga skulder	-1 960	429	-9 450	8 332	6 914
<b>Kassaflöde från den löpande verksamheten</b>	<b>-358</b>	<b>-10 128</b>	<b>214</b>	<b>-13 036</b>	<b>-24 950</b>
<b>Investeringsverksamheten</b>					
Förvärv (-)/Avyttringar (+) av anläggningstillgångar	-6 309	-8 536	-12 626	-12 678	-31 877
Förvärv (-)/Avyttring (+) av kortfristiga placeringar	-3	-	-7	-	-
<b>Kassaflöde från investeringsverksamheten</b>	<b>-6 312</b>	<b>-8 536</b>	<b>-12 632</b>	<b>-12 678</b>	<b>-31 877</b>
<b>Finansieringsverksamheten</b>					
Nyemission	-	15 100	-	15 100	100 203
Emissionsutgifter	-	-	-	-	-11 390
Upptagna lån	-	-	-	20 500	34 500
Amortering av lån	-684	-10 113	-1 368	-10 231	-31 644
<b>Kassaflöde från finansieringsverksamheten</b>	<b>-684</b>	<b>4 987</b>	<b>-1 368</b>	<b>25 369</b>	<b>91 669</b>
<b>Periodens kassaflöde</b>	<b>-7 354</b>	<b>-13 677</b>	<b>-13 786</b>	<b>-345</b>	<b>34 842</b>
<b>Likvida medel vid periodens början</b>	<b>39 743</b>	<b>4 901</b>	<b>4 901</b>	<b>3 572</b>	<b>4 901</b>
<b>Likvida medel vid periodens slut</b>	<b>32 389</b>	<b>-8 776</b>	<b>-8 885</b>	<b>3 227</b>	<b>39 743</b>

# Övriga upplysningar

## Företagsinformation

Unibap AB (publ) organisationsnummer 556925-1134 med säte i Uppsala, Sverige. Alla belopp är angivna i tusen svenska kronor, KSEK, om inget annat anges. Avrundningsdifferenser kan förekomma.

## Certified Adviser

FNCA Sweden AB är Bolagets Certified Adviser.

## Närstående transaktioner

Inga närstående transaktioner har förekommit under rapportperioden.

Bolaget har personaloptionsprogram, se vidare under Aktien på sida 5.

## Redovisningsprinciper

Denna kvartalsrapport har upprättats i enlighet med årsredovisningslagen och BFNAR 2012:2 Årsredovisning och koncernredovisning (K3).

Bolaget är moderbolag i en koncern med ett helägt dotterbolag, Unibap Incentive AB. Dotterbolagets verksamhet är av obetydlig omfattning varför koncernredovisning med hänvisning till Årsredovisningslagen 7 kap 3 § inte upprättas.

## Väsentliga risker och osäkerhetsfaktorer

Då bolaget befinner sig i en utvecklingsfas och ännu saknar tillräcklig intjäningsförmåga för att täcka verksamhetens kostnader genom försäljningsaktiviteter, är likviditetsrisken en väsentlig risk och osäkerhetsfaktor. För att bedriva verksamheten vidare finns ett behov att den pågående trenden med inkommande av nya kundavtal fortsätter. Om ej tillräcklig kapital tillförs via kundavtal kan bolaget bli tvungen att genomföra nyemissioner, ta lån eller se över andra sätt att erhålla kapital. Ett annat sätt är att minska på vissa operativa kostnader, vilket dock skulle påverka tidplanen för pågående utvecklingsprojekt negativt. Styrelse och ledning arbetar kontinuerligt med bolagets framtida finansiering och bedömer förutsättningarna för att erhålla dessa tillskott av kapital som goda. Företagsledningen upprättar och följer löpande upp detaljerade kassaflödesprognoser. Styrelsens bedömning är att verksamheten kan bedrivas vidare den kommande tolv månaders perioden.

Det förvärrade säkerhetsläget i Europa till följd av kriget i Ukraina har som väl känt påverkat den ekonomiska situationen negativt. Den fortsatta utvecklingen av kriget i Ukraina i kombination med den ekonomiska situationen i världen i allmänhet, och i Europa i synnerhet, utgör en risk för en försämrad marknadsutveckling. Den allmänna bristen på

halvledarkomponenter, med framför allt förlängda ledtider som följd, utgör en risk för att leveranser av pågående och nya projekt kan komma att försenas.

Unibap kan bli beroende av enskilda leverantörer för att kunna tillverka, sälja och leverera produkter och lösningar. Om leverantörerna drabbas av ekonomiska, legala eller verksamhetsrelaterade problem kan i sin tur Unibaps leveranser bli negativt påverkade. Unibap gör löpande utvärderingar av leverantörerna för att förebygga/motverka detta. Den rådande bristen på halvledarkomponenter, med framför allt förlängda ledtider som följd, utgör en risk för att leveranser av pågående och kommande projekt kan komma att försenas.

Vidare arbetar bolaget med teknik i framkant och inom nya applikationsområden ute hos kunderna. Det finns alltid risk att det tar längre tid än beräknat för kunderna att tillgodogöra sig ny teknik och nya användningsområden. Vidare kan säljcykler vara längre än beräknat, samtidigt som konkurrerande lösningar, baserade på ny eller liknande teknik, kan lanseras väldigt snabbt. Avancerad mjukvaruutveckling ställer krav på högt tekniskt kunnande hos medarbetare och det är avgörande att Unibap lyckas rekrytera och behålla kvalificerade medarbetare. Bolaget bedömer att erbjudandet är konkurrenskraftigt på marknaden.

## Revisors granskning

Rapporten är inte översiktligt granskad av revisorn.

# Definitioner

## Eget kapital per aktie

Eget kapital dividerat med antal aktier på balansdagen.

## Genomsnittligt antal aktier

Det genomsnittliga antalet aktier i Unibap AB har beräknats utifrån en viktning av antalet utestående aktier i Unibap AB efter varje genomförd nyemission gånger antal dagar som respektive antal aktier varit utestående. Historiskt antal aktier har omräknats med avseende på det fondelement som uppkom i samband med företrädesemissionerna.

## Jämförelsetal

Siffrorna inom parentes avser utfall för motsvarande period föregående år förutom vad gäller likviditet och finansiell ställning där jämförelse sker mot ingående balans.

## Nettoomsättning

Intäkter från sålda varor och utförda tjänster.

## Resultat per aktie

Nettoresultat (periodens resultat) dividerat med genomsnittligt antal aktier.

## Rörelseresultat

Resultat före finansiella poster och skatt.

## SpaceCloud

Unibaps hård- och mjukvaruplattform tillsammans med tjänster för AI- och molnlösningar i satelliter.

## Soliditet

Eget kapital i förhållande till balansomslutningen (totala tillgångar).



**Datum för finansiell information**

Delårsrapport Q2 2024	23 augusti, 2024
Delårsrapport Q3 2024	7 november, 2024
Bokslutskommuniké 2024	6 februari, 2025
Årsredovisning 2024	2 april, 2025
Delårsrapport Q1 2025	15 maj, 2025

Delårsrapporten, liksom ytterligare information, finns tillgänglig på Unibaps hemsida, <https://investor.unibap.com/finansiella-rapporter/>.

För ytterligare information kontakta: Johan Åman, VD Tel: 070 821 00 51, e-post: vd@unibap.com

**Styrelsens underskrifter**

Styrelsen och verkställande direktör försäkrar härmed att denna rapport ger en rättvisande översikt av företagets verksamhet, ställning och resultat samt beskriver väsentliga risker och osäkerhetsfaktorer som företaget står inför.

Uppsala den 23 augusti, 2024

Ingrid Engström  
Styrelseordförande

Andras Vajlok  
Styrelseledamot

Andreas von der Heide  
Styrelseledamot

Karin Nilsson  
Styrelseledamot

Mats Warstedt  
Styrelseledamot

Johan Åman  
VD



**UNIBAP**