



Delårsrapport Kvartal 3, 2024
Hitech & Development Wireless
Sweden Holding AB (publ)

*Rapporten offentliggörs den 25 oktober 2024, kl. 08.00
CET.*

Delårsrapport kvartal 3, 2024

Väsentliga finansiella händelser under kvartalet

Väsentliga händelser (kvartalet; aktuellt samt samma föregående år)				
Omsättning o resultat under perioden	aktuellt kvartal	föregående år	förändring	
Nettoomsättning	6,8	7,2	-0,4	-6%
Aktiverade F&U	4,6	0,0	4,6	-
Övriga intäkter	0,2	0,5	-0,3	-55%
SUMMA INTÄKTER	11,6	7,8	3,9	50%
Resultat innan avskrivningar (EBITDA)	1,2	-4,8	6,1	126%
Rörelseresultat (EBIT)	-1,3	-6,7	5,4	80%
Resultat efter finansiella poster	-2,0	-7,5	5,5	73%

Väsentliga affärshändelser i kvartalet

- Avnet Europe beställer IoT-moduler. Ordervärde ca 1,8M SEK.
- Företagsrekonstruktion i HDW Labs och HDW Sweden förlängs till slutet av september samt HDW Dalumverken till november.
- Produktion och leverans till Instagrid inleds.
- Företrädesemission genomförs, bruttolikvid ca 8,6M SEK.
- Digikay blir ny distributionspartner för HDW moduler och utvecklingskit samt beställer IoT moduler för lagerhållning. Ordervärde 10k SEK av strategisk betydelse.
- Volvo Cars beställer ytterligare GEPS utrustning. Ordervärde ca 100k SEK.
- Instagrid beställer ingenjörstjänster. Ordervärde ca 400k SEK.
- Avnet beställer IoT utveckling. Ordervärde ca 200k SEK.

Väsentliga händelser efter perioden

- Styrelsen beslutar om besparingsplan samt fokuserad inriktning på IoT inom ramen för verksamhet i dotterbolaget HDW Connectivity. Övriga dotterbolag avvecklas genom konkurs.
- Styrelsen beslutar upprätta kontrollbalansräkning i syfte att analysera konsekvenserna av att fem dotterbolag avvecklats.
- Styrelsen kallar till extra bolagsstämma för att besluta om:
 - Ändrat kvotvärde till 0,25 öre
 - Omvänd splitt på 1:1000
 - Genomförande av företrädesemission på ca 9,4MSEK i november 5-19 november
- Avnet-Silica samarbetet har genererat över 100 Design-in registreringar vilket anses vara en viktig milstolpe.

Nyckeltal koncernen belopp i kSEK	2024 Q3	2024 Q2	2024 Q1	2023 Q4	2023 Q3	2023 Q2	2024 Q1-Q3	2023 Q1-Q3	2023 Helår
Nettoomsättning, extern	6 778	4 017	4 726	6 905	7 225	7 295	15 521	21 222	28 127
Resultat innan avskrivningar (EBITDA)	1 238	-1 185	-8 014	-10 078	-4 827	-3 686	-7 961	-12 928	-23 006
Resultat efter finansiella poster	-2 015	-7 481	-11 423	-16 164	-7 507	-7 038	-20 919	-22 041	-38 205
Eget kapital	8 415	2 110	6 084	17 507	33 445	26 733	8 415	33 445	17 507
Soliditet (EgKap/Tillgångar)	18%	5%	12%	34%	52%	44%	5%	44%	34%
Kassalikviditet [(OT-lager-PÅG)/KS]	33%	29%	30%	39%	108%	65%	29%	65%	39%
Resultat per aktie före utspädning	-0,001	-0,011	-0,023	-0,033	-0,019	-0,024	-0,011	-0,024	-0,078
Resultat per aktie efter utspädning	-0,001	-0,002	-0,019	-0,027	-0,015	-0,012	-0,002	-0,012	-0,027

VD har ordet

Aktuell status

Nettoomsättningen är tillbaka på 2023 års rekordnivå, runt 7MSEK, och resultatet är, ca +5MSEK förbättrat, bästa sedan bolaget listades. Med det effektiviseringsprojekt som genomförs räknar vi därför att verksamheten kommer att bli lönsam i 2025.

Resultatet blir ett bolag med endast ett affärsdrivande dotterbolag som kommer att fokusera helt på de produkter där försäljningsökningen varit 200-300% de senaste 3 åren.

Effektiviseringsprojektet har genomförts i två steg:

- Steg 1 under Q2 med besparingar på 1,3MSEK/månad
- Steg 2 under Q4 med besparingar på 1,2MSEK/månad

Detta visar att den stora neddragning på ca 1,3MSEK per månad i steg 1 som genomförts under våren fått fullt genomslag i Q3. Orderingång som sackade efter i 2023 och Q1-24 drabbade bolaget hårt, men vände sedan snabbt uppåt under Q2 med en ökning på +18MSEK från februari till juli. Efter kvartalets slut har ytterligare en kraftig neddragning genomförts, steg 2, där fem av koncernens dotterbolag har avvecklats vilket beräknas ge ytterligare besparingar på ca 1,2MSEK per månad och vi räknar därmed att verksamheten kommer att bli lönsam i 2025.

Samarbetet med Avnet kommer fortsatt att vara viktigt eftersom bolaget därigenom får tillgång till 100-tals säljare över hela Europa. Trots att marknadsförhållandena varit utmanande har vi genom Avnet fått fler kunder registrerade och en del har även gått i produktion under 2024. Mycket tack vare en förbättrad marknad samtidigt som nedskärningar börjat att slå igenom ser vi nu ljuset efter en lång tid i tunneln. Nu vänder vi det här!

Kvartalet i siffror

Omsättningen i Q3 blev 11,6MSEK vilket är exakt samma som i Q2, men en stor förbättring är nettoomsättningen som blev 6,8MSEK, en ökning med 69% jämfört med 4,0MSEK i Q2. Största förbättringen blev dock resultatet innan avskrivningar som är +1,2MSEK (EBITDA). Även om man jämför EBITDA utan jämförelsestörande poster så är det -3,6MSEK, en förbättring på +59% mot Q2, och i medel ca 5MSEK förbättring mot övriga kvartal, vilket är det bästa sedan innan bolaget listades 2017. Med den ytterligare besparing som görs i steg 2 på 1,2MSEK per månad, dvs 3,6MSEK på kvartal, så åstadkoms att företaget blir kassapositivt.

Erbjudandet

Bolaget kommer fokusera mera kring teknologi och hårdvaruheter där vi kan få mera försäljning i närtid och speciellt den nya affären ODM med betald kundutveckling, industrialisering samt produktion av IoT-enheter.

Fokus blir framöver inom:

- RF/IoT Moduler
- IoT enheter med/utan Griffin IoT Cloud
- Kundanpassade IoT enheter, ODM affärsmodellen

Projekt och konceptdemos

Avnet har tills dags dato gjort över 100 projektregistreringar med ett uppskattat projektvärde av över 200MSEK sedan start av samarbetet Q3 2022, vidare så har ca 15 av dessa nått produktionsstatus. Det stora utvecklingsprojektet för Instagrid är nu genomfört och volymproduktion startade i mitten på juli, men NPI-delen kommer löpa vidare året ut. En mängd radio-certifieringsprojekt för tex Trixell, SEW och Instagrid har löpt på sedan 2023 men kommer bli klara i november.

Piloter i löpande produktion

Ett flertal Griffin-IoT-piloter pågår i rullande produktion hos kunder. Vi avvaktar nu i flera fall beslut om hur man vill gå vidare med vår teknologi efter att piloter körts.

Kundavtal och finansiering

Instagrid ingick i april ett ramavtal med HDW värt 20Msek för leverera produkten i volymproduktion under 3 år samt lagt första batchorder på ca 7,6Msek som bolaget är mitt i att leverera. Avnet har beställt utvecklingstjänster och moduler för drygt 2Msek. Totalt har orderstocken ökat med 2,5MSEK i Q3. Ett 15-tal kunder beställer nu moduler, via Avnet, under upprampning av produktion och uppskattas kunna ge bolaget en omsättning på ca 135MSEK närmaste 4 åren. Bolaget genomförde mellan 24 juni 2024 – 8 juli 2024 en företrädesemission med ett utfall på 8,6MSEK. Resultatet blev att 3,3Msek tecknades och gav likvid på 2,3MSEK till bolaget samt ca 5Msek i bryggglån som kvittades och därmed förbättrade bolagets balansräkning i Q3.

Det effektiviseringsprogram som bolaget genomför i steg 2 uppskattas ge ytterligare besparingar på ca 15Msek per år i och ca 22Msek i skuldnedläggning. Styrelsen har nu kallat till extra bolagsstämma 19 november samt planerar genomföra en företrädesemission på ca 9,4MSEK i november 5-19 november. Denna emission har som mål att ta bolaget till kassaflödespositivt.

Realisering av visionen

Genom det samarbete som tecknats med Avnet-Silica har vi fått en kanal för radiomodul- och IoT-kunder både i Europa och hela världen. Efter avveckling av övriga produktlinjer sker nu en fokusering av verksamheten för teknologiförsäljning och digitaliseringstjänster baserat på IoT och Wireless modules. Digitalisering med syftet att effektivisera och automatisera är i full gång hos ett snabbt ökande antal betydande industribolag i Sverige och Europa. H&D Wireless vision har varit att delta och bidra till detta vilket även fortsatt kommer vara huvudfokus, om än med färre produktlinjer och teknologier samtidigt. Omsättningen på helårsbasis, som blev den högsta i 2023 sedan bolaget startades, tillsammans med resultatförbättringen samt samarbetet med Avnet som medfört nytt rekord i design-in (100) registreringar samt produktionsstart hos kunder som kommer leda till 100'tals MSEK per år i omsättning för bolaget, visar att visionen håller på att besannas, nu framåt med ett ännu större fokus på rörelseresultatet.

Kista 25 oktober 2024

Pär Bergsten, VD och grundare

Verksamhet

Möjliggör affärsprocessers effektivisering och säkerhet med vår IoT-teknik för uppkoppling till nätverk och molntjänster. Utan trådlös kommunikation ingen AI.


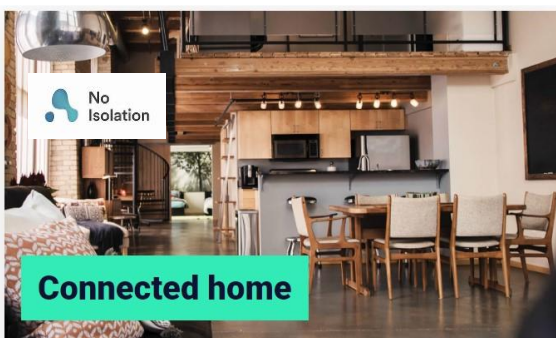
Vision	Mission
<i>H&D Wireless vision är att bli marknadsledande i Norden för trådlös uppkoppling av inbyggda system samt IoT-sensorer och tjänster.</i>	<i>Att vara en strategisk samarbetspartner och med stöd av egenutvecklade IoT/RF-moduler och IoT-plattformen Griffin, samt leverera tillhörande teknik, kompetens och helhetslösningar till företag som vill digitalisera och automatisera sina affärsprocesser i syfte att stärka konkurrenskraften</i>

H&D Wireless har nu sett över verksamhet och organisation för att anpassa sig till ändrat konjunkturläge. H&D Wireless verksamhet baseras på de egenutvecklade IoT/radio-moduler samt IoT-enheter som kommunicerar med den molnbaserade mjukvaruplattformaren Griffin IoT Cloud Service och där tillhörande tjänster. H&D Wireless Sweden har sedan 2009 utvecklat och sålt lösningar som gör det möjligt att trådlöst koppla upp produkter och enheter till internet. Lösningarna erbjuds i form av standardiserade Wi-Fi- och Bluetooth-moduler, vilka integrerats i kundernas produkter. Modulerna säljs huvudsakligen per styck, men i växande omfattning även i form av mer kundanpassade projekt. Verksamheten har varit framgångsrik och sammantaget resulterat i över 2500 000 levererade enheter till kunder över hela världen. 2021 bolagiserades produktlinjerna där den hårdvarufokuserad tillverkningen och försäljning placerades i ett bolag för IoT och radiomoduler. Konsulttjänster för radiomoduler och IoT samt respektive kundanpassning ingår nu även i detta dotterbolag. Koncernen har framåt 1 dotterbolag där verksamheten drivs mot olika segment med två produktlinor men allt marknadsförs som H&D Wireless.

H&D Wireless fokuserar på aktörer inom områdena tillverkande industri som till exempel fordonsindustri, healthcare, logistik och transport.

Gemensamt för produktlinjerna inom H&D Wireless är ett tydligt fokus på att skapa värde för kunderna genom att tillhandahålla teknik och kunnande som möjliggör trådlös uppkoppling, digitalisering eller övervakning av centrala flöden och resurser. Försäljningen omfattar både försäljning av moduler bestående av hårdvara i kombination med anpassad mjukvara. (styckepris), konsultation (timpris/projektpris) samt tjänster och mjukvara (volymbaserad licensavgift).


Target market segments for wireless-modules + iot devices



Produkterbjudande och Produktlinjer inom Connectivity

Moduler

Connectivity erbjuder dels i form av standardiserade WiFi- och Bluetooth-moduler vilka integrerats i kundernas produkter samt kompletta IoT enheter med mekanik och batteri. Modulerna säljs huvudsakligen per styck, men i växande omfattning även i form av mer kundanpassade projekt. Verksamheten har varit framgångsrik och sammantaget resulterat i över 2500 000 levererade enheter till kunder över hela världen.



IoT enheter (IoT Devices)

IoT enheterna erbjuds numera både med och utan molnlösning, där bolagets egen heter **Griffin IoT**. Sedan 2020 stöds även nya IoT-standarder som är del av 5G-utrollningen i hela världen, **LTE-M/NB**. Ett avtal om marknadsamarbete ingicks i Q2-2021 med Ericsson.

Griffin IoT har två huvudfokus, dels behovsbaserat underhåll (**Condition Based Maintenance**) av motorbaserade maskiner och dels spårning av saker (Trackers) både människor och gods inom **Supply Chain**.

Ytterligare en framtida marknad för Griffin IoT är **Remote Healthcare** som utvärderas genom att bolaget deltagit i ett EU-projekt (55MSEK i budget) för att förbättra vården av artros i knä, se Admaiora projektet. <https://www.admaiora-project.com/>.

Genom det samarbete som nu tecknats med Avnet-Silica får vi en kanal för både RF-modul- och IoT-kunder både i Europa och hela världen och en marknadsplan är under utarbetande för lansering och där utbildning av Avnets säljpersonal skett under hösten 2022 och våren 2023 samt kontinuerligt.



ODM-affären (Original Design Manufacturing).

ODM innebär att samtliga kompetensområden inom bolaget blir inblandade och kan ge kunden en komplett produktutveckling- och tillverkningspartner av radio- och internetbaserade lösningar som tex IoT. Se nedan:

Original Design Manufacturing – (ODM) affärsmodell för IoT

R&D

NPI

Mass production

Building on the Griffin™ platform accelerates Time-to-market for Customer IoT solutions.

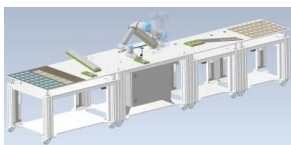


Engineering Services

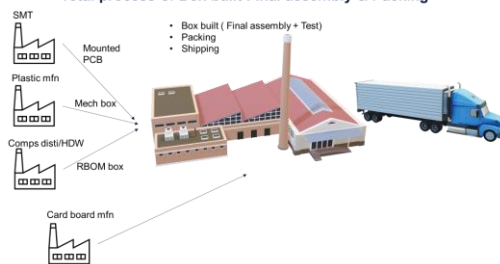
- ✓ HW Design, RF Design, Mechanics
- ✓ Firmware
- ✓ Drivers
- ✓ Sensor integration
- ✓ Certification
- ✓ Volume production preparation
 - Qualification
 - Production test development
 - Transfer to manufacturing site
 - Support during ramp -up

New Product Introduction

- Prepare product for production
- R&D and Operations staff involved
- Develop process and tools for manufacturing
- Selects suppliers and negotiate pricing
- Run first test runs + ramp up
- Hands over to Operations



Total process of Box built Final assembly & Packing



Första projekt : +7Msek

1,5Msek

20Msek Ramavtal

H&D Wireless

Övergripande mål och strategi

Från leverantör till strategisk partner

H&D Wireless ska uppfattas som en strategisk samarbetspartner och leverera teknik, kompetens och helhetslösningar till i första hand större svenska företag inom industri och detaljhandel direkt eller genom segmentpartners.

Pilotprojekt tillsammans med partners och kunder

Bolaget genomför tillsammans med företag i Sverige och övriga Norden utvärderingar av produkterna. Detta har lett till ett antal kundorder. Strategin för att minska kapitalbehovet är att samarbeta med större bolag med egen kanal till marknaden för produktlinjerna Griffin IoT, med påföljande konsultintäkter, samt fortsätta supporta Modul-kunders utvecklings och tillverkningsprocess genom bolagets expertis inom Wi-Fi och Bluetooth genom att identifiera behovet hos kunden och erbjuda denna support i form av betalda och väldefinierade projekt.

Integrering i kundernas affärssystem

Genom att integrera realtidsdata från Griffin IoT i kundernas affärssystem ska H&D Wireless bidra till att både öka och synliggöra värdeskapandet hos kunderna.

Effektiv organisation präglad av innovationsförmåga och ett omfattande tekniskt kunnande

H&D Wireless etablerar nu nödvändig organisation för att klara av den tillväxt som ligger i nuvarande affärsplan. Detta sker genom att samtliga funktioner samlas i ett operativt bolag med allt inom försäljning och kundsupport, utveckling, tillverkning och leverans ingår.



Finansiell översikt

År 2022 uppvisade ökad aktivitet i spåren av de lyfta pandemirestriktionerna och omsättningen nådde all-time high under Q4. År 2023 gav ett samarbetsavtal tecknat med en internationell koncern ytterligare orderingång med hög aktivitetsnivå.

År 2024 uppvisar initialt minskad omsättning, men det tredje kvartalet syns en återgång till mer "normala" nivåer. Vidare dras koncernen med likviditetsproblem i kölvattnet av en, i sista minuten, inställd affär kombinerat med en generell lågkonjunktur. Världsekonomin tyngs av bla pågående kriser i Ukraina och Mellanöstern, vilket har drabbat (industri-) branschen hårt.

Kvartal 3, 2024

"föregående års" avser samma period föregående kalenderår.

Finansiell översikt (kvartalet; aktuellt samt samma föregående år)				
Omsättning o resultat under perioden	aktuellt kvartal	föregående års	förändring	
Omsättning	11,6	7,8	3,9	50%
Nettoomsättning	6,8	7,2	-0,4	-6%
Kostnader	12,9	14,5	-1,5	-11%
Resultat innan avskrivningar (EBITDA)	1,2	-4,8	6,1	126%
Rörelseresultat (EBIT)	-1,3	-6,7	5,4	80%
Resultat från finansnetto	-0,7	-0,8	0,1	14%

Omsättning totalt stärks med ca 4,6M av aktiverade arbeten.

Nettoomsättningen i paritet med 2023, trots pågående global lågkonjunktur.

Kostnaderna minskar som följd av besparingar och företagsrekonstruktion.

EBITDA och EBIT förbättrade även justerat för aktiveringar.

Resultat från finansnetto oförändrat.

Kvartal 1-3, 2024

"föregående års" avser samma period föregående kalenderår.

Finansiell översikt (ytd; aktuellt samt samma föregående år)				
Omsättning o resultat under året	ytd aktuellt år	föregående års	förändring	
Omsättning	28,1	22,8	5,3	23%
Nettoomsättning	15,5	21,2	-5,7	-27%
Kostnader	46,9	43,0	3,9	9%
Resultat innan avskrivningar (EBITDA)	-8,0	-12,9	5,0	38%
Rörelseresultat (EBIT)	-18,8	-20,1	1,4	7%
Resultat från finansnetto	-2,2	-1,9	-0,2	-12%

Med "föregående år" avses samma period föregående kalenderår.

Finansiell översikt (vid periodens slut)				
Finansiell ställning vid periodens slut	aktuellt kvartal	föregående års	förändring	
Likvida medel	1,0	6,8	-5,8	-85%
Eget kapital	8,4	33,4	-25,0	-75%
Soliditet	18%	52%	-0,3	-34%
Totalt kassaflöde	0,1	5,1	-5,0	-98%
Kassaflöde löpande verksamhet	-6,0	-8,1	2,1	-26%
Kassaflöde investeringsverksamhet	-4,4	-0,1	-4,2	3176%
Kassaflöde finansieringsverksamhet	10,4	13,3	-2,9	-22%

Under perioden har nyemissioner genomförts vilka inbringat ca 36,5M brutto varav ca 11,5Msek i likvid till bolaget efter emissionskostnader.

Moderbolaget

Moderbolagets, Hitech & Development Wireless Sweden Holding AB (publ), verksamhet omfattar förvaltning av dotterbolagen Hitech & Development Wireless Sweden AB, H&D Wireless Connectivity AB, H&D Wireless IoT Labs, H&D Wireless Dalumverken AB (tidigare MVV Industry Lab AB), MVV Information Technology AB, Fastighets AB Silarp, H&D Wireless SL (pvt) Ltd samt upprätthållande av bolagets notering på Nasdaq First North. Kostnader hänförliga till dotterbolagen fördelas till aktuellt dotterbolag och ingår i omsättningen för moderbolaget.

Samtliga dotterbolag ingår i rapporteringen för detta kvartal, men följande bolag har satts i konkurs efter kvartal 3 utgång: Hitech & Development Wireless Sweden AB, H&D Wireless IoT Labs, H&D Wireless Dalumverken AB (tidigare MVV Industry Lab AB), MVV Information Technology AB, Fastighets AB Silarp, samt att H&D Wireless SL (pvt) Ltd likvideras. Dessa bolag ingår inte i kommande rapportering eller redovisning.

Moderbolaget redovisar för året ytd en omsättning om 3,0 (2,8) MSEK samt ett rörelseresultat (EBIT) om -3,4 (-2,3) MSEK. Det egna kapitalet vid periodens slut uppgick till 39,6 (114,9) MSEK med en soliditet om 80% (93%).

Aktien (HDW B, ISIN-kod SE0009889405)

Aktie Serie B i H&D Wireless är noterad på Nasdaq First North. Aktiekapitalet uppgår vid kvartalets slut till 18 862 927 SEK fördelat på 1 886 292 663 aktier (1 836 695 629 B-aktier samt 49 597 034 A-aktier).

Teckningsoption (TO4 B, ISIN-kod SE0020552263, kortnamn HDW-TO-4-B)

I 2023 års emissioner erbjöds aktier och teckningsoptioner som en "unit". Ca 184 miljoner optioner av serie B emitterades vilka vid full teckning skulle inbringa ca 24 MSEK genom teckning av 92 144 001 aktier motsvarande knappt 16% utspädning. Två teckningsoptioner ger rätt att under två perioder, 2024-09-02 -- 2024-09-30 samt 2025-03-03 -- 2025-03-31, teckna en ny aktie av samma aktieslag till 0,13 SEK. Optionen är noterad på Nasdaq First North.

Inga aktier tecknades under 2024-09-02 -- 2024-09-30.

Aktierelaterat incitamentsprogram

Löpande incitamentsprogram om maximalt:

2022/2025:1&2

13 918 052 B-aktier att utnyttjas under perioden

2025-05-26 -- 2025-06-06 samt

2023/2026:1&2

25 875 418 B-aktier att utnyttjas under perioden

2026-11-01 -- 2026-11-30

Väsentliga risker och osäkerhetsfaktorer

All affärsverksamhet och allt ägande av aktier är förenat med risker. Risker som hanteras väl kan innebära möjligheter och värdeskapande, medan det motsatta kan medföra skador och förluster. Riskerna kan delas in i marknadsrelaterade, rörelserelaterade och finansiella risker. Se vidare Bolagsbeskrivningen på hemsidan.

Tvister

Förvaltningsrättens avslag av bolagets överklagan av Tillväxtverkets beslut om återkrav av stöd för korttidsarbete under perioden 2020 med belopp 2,2M bokfördes under 2023. Detta krav ligger i ett av dotterbolagen som satts i konkurs.

Redovisningsprinciper och styrelsens försäkran

Denna delårsrapport för koncernen har upprättats i enlighet med Bokföringsnämndens allmänna råd BFNAR 2012:1 samt tillämpliga bestämmelser i årsredovisningslagen. Bokslutskommunikén för moderbolaget har upprättats i enlighet med årsredovisningslagens 9 kapitel. För koncernen och moderbolaget har samma redovisningsprinciper och beräkningsgrunder tillämpats som i den senaste årsredovisningen. Styrelsen och verkställande direktören försäkrar att delårsrapporten ger en rättvisande översikt av företagets verksamhet, ställning och resultat.

Denna delårsrapport har inte granskats av bolagets revisorer.

Kista, 2024-10-25

Pär Bergsten, VD och styrelseledamot

Koncernens finansiella ställning

Koncernens resultaträkning <i>Belopp i kSEK</i>	2024 Q3	2024 Q2	2024 Q1	2023 Q4	2023 Q3	2023 Q2	2024 Q1-Q3	2023 Q1-Q3	2023 Helår
Rörelsens intäkter									
Nettoomsättning, extern	6 778	4 017	4 726	6 905	7 225	7 295	15 521	21 222	28 127
Aktiverat arbete för egen räkning	4 600	1 452	0	0	0	0	6 052	0	0
Övriga rörelseintäkter	243	6 134	180	-1 804	536	452	6 557	1 610	-194
Summa intäkter	11 621	11 603	4 906	5 101	7 761	7 747	28 130	22 832	27 933
Rörelsens kostnader									
Övriga externa kostnader	-6 221	-6 017	-5 744	-7 692	-6 526	-4 263	-17 982	-16 411	-24 103
Personalkostnader	-4 162	-6 771	-7 176	-7 487	-6 062	-7 170	-18 109	-19 349	-26 836
Resultat innan avskrivningar (EBITDA)	1 238	-1 185	-8 014	-10 078	-4 827	-3 686	-7 961	-12 928	-23 006
Av-/nedskrivningar av AT	-2 248	-5 329	-2 443	-4 877	-1 659	-2 731	-10 020	-6 520	-11 397
Övriga rörelsekostnader	-318	-196	-271	-622	-223	-126	-785	-674	-1 296
Rörelseresultat (EBIT)	-1 328	-6 710	-10 728	-15 577	-6 709	-6 543	-18 766	-20 122	-35 699
Ränteintäkter, externa	3	10	0	15	104	-99	13	24	39
Räntekostnader, externa	-690	-781	-695	-602	-902	-396	-2 166	-1 943	-2 545
Resultat efter finansiella poster	-2 015	-7 481	-11 423	-16 164	-7 507	-7 038	-20 919	-22 041	-38 205
Skatt på årets resultat	-10	0	0	23	0	0	-10	0	23
Periodens resultat (RR)	-2 025	-7 481	-11 423	-16 141	-7 507	-7 038	-20 929	-22 041	-38 182

Koncernens balansräkning <i>Belopp i kSEK</i>	2024 Q3	2024 Q2	2024 Q1	2023 Q4	2023 Q3	2023 Q2	2023 Q1
Immateriella Anläggningstillgångar							
Balanserade utvecklingskostnader	30 736	28 285	31 974	34 220	38 090	40 655	42 902
Koncessioner, patent, licenser, varumärken, etc	427	427	427	430	434	427	431
Goodwill	2 746	2 856	2 966	3 076	3 186	3 186	3 406
Materiella Anläggningstillgångar							
Byggnader och mark	2 511	2 591	2 670	2 748	2 828	2 859	2 985
Inventarier	19	81	72	76	82	59	75
Finansiella Anläggningstillgångar							
Övriga finansiella tillgångar	147	125	393	393	592	592	592
Summa Anläggningstillgångar	36 586	34 365	38 502	40 943	45 212	47 778	50 391
Omsättningstillgångar							
Varulager	2 613	3 386	2 093	2 000	2 023	1 805	1 577
Kundfordringar	1 755	1 274	2 952	2 318	5 416	5 303	3 635
Övriga fordringar	2 151	3 078	667	877	1 575	1 403	1 433
Förutbetalda kostnader och upplupna intäkter	2 646	2 414	4 271	3 790	3 517	2 362	1 833
Summa Varulager och Kortsiktiga fordringar	9 165	10 152	9 983	8 985	12 531	10 873	8 478
Kassa och Bank	993	895	1 271	2 314	6 785	1 733	8 089
Summa Omsättningstillgångar	10 158	11 047	11 254	11 299	19 316	12 606	16 567
Summa Tillgångar	46 744	45 412	49 756	52 242	64 528	60 384	66 958
Eget Kapital							
Aktiekapital	18 863	8 634	24 388	24 388	24 388	14 705	14 705
Fritt Eget Kapital							
Övrigt tillskjutet kapital	218 346	220 245	200 984	200 984	201 657	197 121	197 123
Annat eget kapital exklusive årets resultat	-207 865	-207 865	-207 865	-169 683	-170 559	-170 559	-170 559
Årets Resultat	-20 929	-18 904	-11 423	-38 182	-22 041	-14 534	-7 496
Summa Eget Kapital	8 415	2 110	6 084	17 507	33 445	26 733	33 773
Avsättningar	423	423	423	423	446	446	446
Långfristiga skulder							
Skulder till kreditinstitut (LS)	2 329	2 366	2 830	2 870	3 299	3 339	3 448
Övriga långfristiga skulder	4 870	2 728	3 330	2 703	9 518	10 389	11 250
Kortfristiga skulder							
Skulder till kreditinstitut (KS)	511	510	219	833	565	563	135
Leverantörsskulder	7 486	7 534	5 890	4 264	4 322	1 683	1 546
Övriga skulder	15 006	21 996	22 051	17 592	8 160	11 710	11 211
Upplupna kostnader och förutbetalda intäkter	7 704	7 745	8 929	6 050	4 773	5 521	5 149
Summa Kortsiktiga skulder	30 707	37 785	37 089	28 739	17 820	19 477	18 041
Summa Eget Kapital och Skulder	46 744	45 412	49 756	52 242	64 528	60 384	66 958

Koncernens förändring eget kapital belopp i kSEK	Aktiekapital	Övr. tillskj. kapital	Annat eget kapital	Innehav utan best. infl.	Summa eget kapital
Utgående balans 2023-12-31	24 388	200 984	-207 865	0	17 507
Periodens resultat			-20 929		-20 929
Omklassificeringar					0
Transaktioner med ägare					0
Nyemission (inkl emissionskostnader)	29 012	-17 179			11 833
Minskning aktiekapital	-34 537	34 537			0
Utgående balans 2024-09-30	18 863	218 342	-228 794	0	8 411

Koncernens kassaflöde belopp i kSEK	2024 Q3	2024 Q2	2024 Q1	2023 Q4	2023 Q3	2023 Q2	2024 Q1-Q3	2023 Q1-Q3	2023 Helår
Den löpande verksamheten									
Resultat efter finansiella poster	-2 015	-7 481	-11 423	-16 164	-7 507	-7 038	-20 919	-22 041	-38 205
Justeringar för poster som inte ingår i kassaflödet	2 130	2 305	2 443	4 763	2 698	2 538	6 878	7 368	12 131
Kassaflöde fr. den löpande verksamheten före förändr. i rör.kap.	115	-5 176	-8 980	-11 401	-4 809	-4 500	-14 041	-14 673	-26 074
Förändring av varulager	-450	-69	-94	23	-218	-228	-613	-381	-358
Förändringar av rörelsefordringar	1 437	-98	-906	3 523	-1 441	-2 166	433	-3 356	167
Förändringar av rörelseskulder	-7 078	696	8 350	10 921	-1 655	1 434	1 968	-1 997	8 924
Kassaflöde från den löpande verksamheten	-5 976	-4 647	-1 630	3 066	-8 123	-5 460	-12 253	-20 407	-17 341
Förvärv/avyttring av imm. anl.tillg.	-4 335	1 562	0	0	0	0	-2 773	0	0
Förvärv/avyttring av materiella anl.tillg.	0	0	0	41	-133	75	0	-133	-92
Förvärv/avyttring av finansiella tillg.	-22	268	0	199	0	0	246	0	199
Kassaflöde från investeringsverksamheten	-4 357	1 830	0	240	-133	75	-2 527	-133	107
Nyemission, etc	10 228	26 297	0	141	19 364	1	36 525	24 326	24 467
Emissionskostnader	-1 902	-22 790	0	-673	-5 146	-2	-24 692	-5 160	-5 833
Upptagna lån	1 626	-587	587	-7 098	-901	-962	1 626	3 714	-3 384
Amortering av låneskulder	479	-479	0	-147	-9	-8	0	-228	-375
Kassaflöde från finansieringsverksamheten	10 431	2 441	587	-7 777	13 308	-971	13 459	22 652	14 875
Periodens kassaflöde	98	-376	-1 043	-4 471	5 052	-6 356	-1 321	2 112	-2 359
Likvida medel vid periodens början	895	1 271	2 314	6 785	1 733	8 089	2 314	4 673	4 673
Likvida medel vid periodens slut (Kassa)	993	895	1 271	2 314	6 785	1 733	993	6 785	2 314

Koncernens resultat per aktie <i>belopp i kSEK</i>	2024 Q3	2024 Q2	2024 Q1	2023 Q4	2023 Q3	2023 Q2	2023 Q1
Före utspädning							
<i>Antal aktier (tusental)</i>	1 886 293	863 420	487 753	487 753	487 753	294 105	294 105
<i>Vägt genomsnitt antal aktier</i>	1 374 856	675 587	487 753	487 753	390 929	294 105	283 939
<i>Nettoresultat</i>	-2 025	-7 481	-11 423	-16 141	-7 507	-7 038	-7 496
Resultat per aktie före utspädning	-0,001	-0,011	-0,023	-0,033	-0,019	-0,024	-0,026
Efter utspädningseffekt							
<i>Ej utnyttjad del av mandat för styrelsen att emittera nya aktier</i>	2 590 260	2 590 260	100 457	100 457	100 457	294 105	114 438
<i>Teckningsoptioner med utspädningseffekt motsvarande antal aktier *</i>	0	0	0	0	0	9 360	9 360
<i>Vägt genomsnitt antal aktier efter utspädning</i>	3 965 116	3 265 846	588 210	588 210	491 386	597 570	407 737
<i>Nettoresultat</i>	-2 025	-7 481	-11 423	-16 141	-7 507	-7 038	-7 496
Resultat per aktie efter utspädning*	-0,001	-0,002	-0,019	-0,027	-0,015	-0,012	-0,018

* Teckningskurs högre än verklig kurs medför ej utspädning

Moderbolagets finansiella ställning

Moderns resultaträkning <i>Belopp i kSEK</i>	2024 Q3	2024 Q2	2024 Q1	2023 Q4	2023 Q3	2023 Q2	2024 Q1-Q3	2023 Q1-Q3	2023 Helår
Rörelsens intäkter									
Nettoomsättning, extern	847	1 001	1 105	1 004	877	919	2 953	2 764	3 768
Övriga rörelseintäkter	0	0	0	0	0	0	0	6	6
Summa intäkter	847	1 001	1 105	1 004	877	919	2 953	2 770	3 774
Rörelsens kostnader									
Övriga externa kostnader	-611	-907	-867	-1 158	-524	-418	-2 385	-1 434	-2 592
Personalkostnader	-1 150	-1 638	-1 221	-1 423	-1 040	-1 370	-4 009	-3 641	-5 064
Resultat innan avskrivningar (EBITDA)	-914	-1 544	-983	-1 577	-687	-869	-3 441	-2 305	-3 882
Rörelseresultat (EBIT)	-914	-1 544	-983	-1 577	-687	-869	-3 441	-2 305	-3 882
Resultat från finansiella poster	0	0	0	-56 700	0	0	0	0	-56 700
Ränteintäkter, externa	0	0	0	11	0	0	0	2	13
Räntekostnader, externa	-415	-492	-530	-327	-592	-230	-1 437	-1 334	-1 661
Resultat efter finansiella poster	-1 329	-2 036	-1 513	-58 593	-1 279	-1 099	-4 878	-3 637	-62 230
Bokslutsdispositioner	0	0	0	-23 176	0	0	0	0	-23 176
Periodens resultat (RR)	-1 329	-2 036	-1 513	-81 769	-1 279	-1 099	-4 878	-3 637	-85 406

Moderns balansräkning <i>Belopp i kSEK</i>	2024 Q3	2024 Q2	2024 Q1	2023 Q4	2023 Q3	2023 Q2	2023 Q1
Finansiella Anläggningstillgångar							
Andelar i koncernföretag	33 644	33 644	33 644	33 644	78 644	78 644	78 644
Summa Anläggningstillgångar	33 644	33 644	33 644	33 644	78 644	78 644	78 644
Omsättningstillgångar							
Aktuella skattefordringar	0	0	0	0	0	68	27
Fordringar hos koncernföretag	15 316	14 285	14 084	11 144	39 331	35 833	35 367
Övriga fordringar	82	153	31	153	368	0	6
Förutbetalda kostnader och upplupna intäkter	142	196	673	179	150	191	242
Summa Varulager och Kortsiktiga fordringar	15 540	14 634	14 788	11 476	39 849	36 092	35 642
Kassa och Bank	11	201	1	217	4 885	103	1 598
Summa Omsättningstillgångar	15 551	14 835	14 789	11 693	44 734	36 195	37 240
Summa Tillgångar	49 195	48 479	48 433	45 337	123 378	114 839	115 884
Eget Kapital							
Aktiekapital	18 863	8 634	24 388	24 388	24 388	14 705	14 705
Fritt Eget Kapital							
Övrigt tillskjutet kapital	242 201	244 103	259 379	259 379	260 052	255 515	255 517
Annat eget kapital inklusive årets resultat	-216 592	-216 592	-251 128	-165 722	-165 864	-165 864	-165 864
Årets Resultat	-4 878	-3 549	-1 513	-85 406	-3 637	-2 358	-1 259
Summa Eget Kapital	39 594	32 596	31 126	32 639	114 939	101 998	103 099
<i>Eget kapital hänförligt till moderföretagets aktieägare</i>	<i>39 594</i>	<i>32 596</i>	<i>31 126</i>	<i>32 639</i>	<i>114 939</i>	<i>101 998</i>	<i>103 099</i>
Långfristiga skulder							
Övriga långfristiga skulder	757	510	583	0	1 165	1 238	1 335
Kortfristiga skulder							
Leverantörsskulder	986	1 448	774	258	428	187	144
Skulder till koncernföretag	5 328	5 846	4 973	6 145	2 234	2 786	2 945
Övriga skulder	1 722	7 133	9 568	5 438	3 944	7 900	7 553
Upplupna kostnader och förutbetalda intäkter	808	946	1 409	857	668	730	808
Summa Kortsiktiga skulder	8 844	15 373	16 724	12 698	7 274	11 603	11 450
Summa Eget Kapital och Skulder	49 195	48 479	48 433	45 337	123 378	114 839	115 884

Övrig information

FINANSIELL KALENDER

. Extra bolagsstämma	2024-11-21
. Bokslutskommuniké 2024	2025-02-28
. Delårsrapport kvartal 1, 2025	2025-04-25
. Årsredovisning 2024	2025-05-02
. Årsstämma 2025	2025-05-28

ADRESS

Hitech & Development Wireless Sweden Holding AB (publ)
Färögatan 33
164 51 Kista

För ytterligare information, vänligen kontakta:

Pär Bergsten, VD och koncernchef

+46 8 551 184 60

investors@hd-wireless.com

Wireless

H&D Wireless

**Adress:
Kista Science Tower,
Färögatan 33,
164 51 Kista**

**Tel: 08-551 184 60
www.hd-wireless.com**