

Clean air is a right

Absolent Air Care Group är en global koncern som utvecklar lösningar för rening av processluft i ett brett spektrum av industrier.

20 21

Årsredovisning

Absolent
AIR CARE GROUP

Clean air for
people,
planet and
life



Innehålls- förteckning

- 004 Om Absolent Air Care Group
- 008 Året i korthet
- 010 VD har ordet
- 014 Marknad och trender
- 016 Strategi och vision
- 019 Värdeskapande modell
- 020 Affärsområden
- 026 Kundcase
- 028 Hållbarhetsredovisning
- 042 Styrelse, koncernledning
och revisorer
- 044 Aktien och
aktieägarstruktur
- 046 Förvaltningsberättelse
- 052 Finansiell rapport
- 118 Revisionsberättelse

01 Om Absolent Air Care Group

Ren luft i produktionsmiljöer

Absolent Air Care Group är en global koncern som utvecklar lösningar för rening av processluft i ett brett spektrum av industrier. Våra luftreningslösningar hjälper producerande företag att tillhandahålla ren och frisk luft till sina medarbetare, reducera energikostnader och öka produktiviteten. Absolent Air Care Group är börsnoterat på NASDAQ First North Growth Market.



Organisation

Absolent Air Care Group med huvudkontor i Sverige driver produktionsanläggningar i Sverige, Storbritannien, Kanada och Estland. Totalt sett har koncernen egen verksamhet i Sverige, Storbritannien, Kanada, Kina, USA, Tyskland, Nederländerna, Finland, Frankrike, Estland, Indien, Schweiz, Japan, Hong Kong, Italien och Norge. Direktförsäljning av våra luftreningslösningar sker via egna dotterbolag samt via ett nätverk av noggrant utvalda distributörer i fler än 60 länder. Absolent Air Care Groups varumärken består av Absolent, Aerofil, Airmaid, Avani, Dust-check, Diversitech, Filtermist, Jeven, Kerstar, Tessu och Quatro. Varje varumärke har sin egen karaktär och fungerar som en självständig enhet inom sitt eget område.

Kundsegment

Våra luftreningslösningar används för att avskilja luftföroreningar inom ett brett spektrum av industrier inklusive flyg-, bil-, kemikalie-, elektronik-, läkemedels-, träbearbetnings- och livsmedelsindustrin samt inom kraftproduktion, tandtekniska laboratorier och restauranger. Bland koncernens slutkunder ingår många världsledande företag såsom Bosch, Boeing, Caterpillar, Rolls Royce, Scania, SKF, Sandvik Material Technology, Volvo Cars och Volvo Lastvagnar.

Applikationer

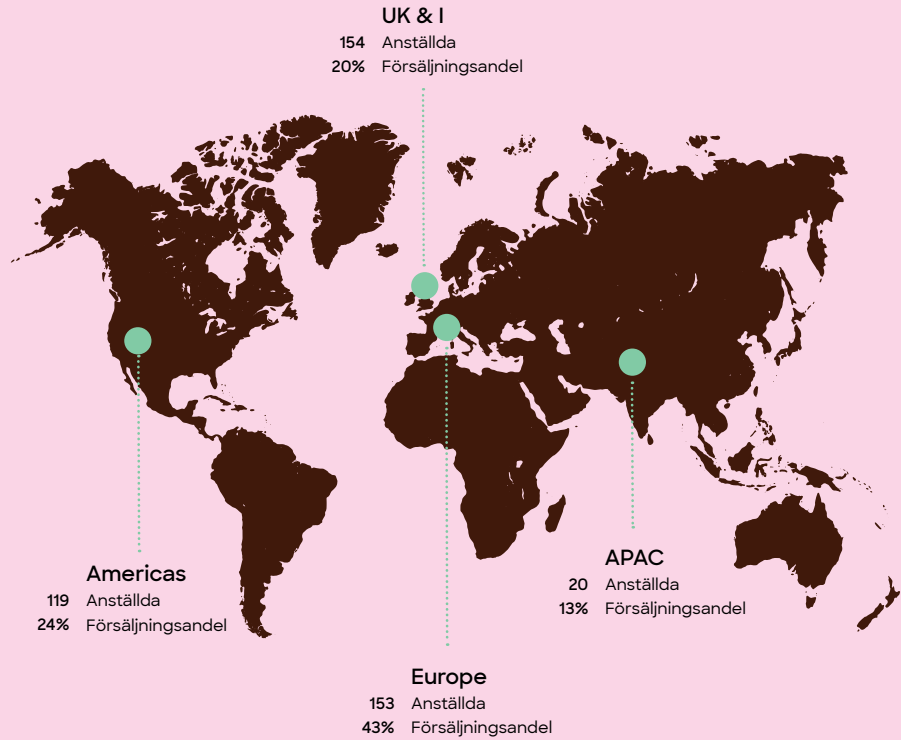
Koncernens lösningar används för att rena processluft från olika typer av partiklar och gaser. Typiska källor till utsläpp av partiklar och gaser är tillverkningsprocesser som fräsning, svarvning, valsning, härdning, pressgjutning, svetsning, laserskärning, slipning, additiv tillverkning, fritering, stekning och grillning.

Teknologier

Absolent Air Care Group har en bred portfölj av filtreringsteknologier för att kunna tillgodose våra kunders behov med den mest lämpliga och kvalitativa luftreningslösningen. Produktportföljen omfattar majoriteten av alla teknologiplattformar för partikel- och gasfiltrering. Detta är relativt unikt inom branschen och bidrar ytterligare till kunskapen om teknologiplattformarnas styrkor och svagheter och hur de kompletterar varandra inom olika applikationsområden.

3
4
7

miljoner m³/h
ren luft
levereras av
Absolent Air
Care Groups
filtrerings-
enheter



1 030

Omsättning, 2021, mkr

446

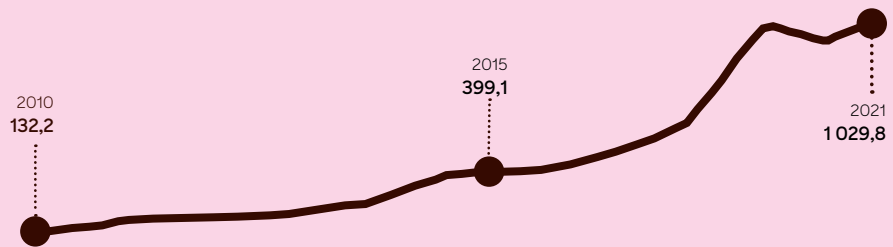
Antal anställda

60

Försäljning i antal länder

11

Varumärken



Omsättningsutveckling
2010-2021, mkr

Produktionsländer

Sverige, Storbritannien, Estland
och Kanada

Varumärken

Absolent, Aerofil, Airmaid, Avani,
Dustcheck, Diversitech, Filtermist,
Jeven, Kerstar, Tessu och Quatro

Industrier

Flyg-, bil-, kemikalie-, elektronik-,
läkemedels-, träbearbetnings- och
livsmedelsindustrin samt inom
kraftproduktion, tandtekniska
laboratorier och restauranger

Innovationer 2021



Ren luft. Nu helt digitalt.

A-smart är en digital helhetslösning som ger renare luft, fräschare lokaler, friskare medarbetare och effektivare produktion. Gamla fabriksgolv blir till nya digitala landskap när industrin förändras i snabb takt. A-smart är ett intelligent och slutet IOT-system som i ett tidigt skede gör kunden uppmärksam på planerade underhåll vilket gör att kostsamma produktionsstopp kan undvikas. A-smart minimerar underhållskostnader genom planerat underhåll och maximerar filterenheternas prestation och livslängd.

Ren luft för pressgjuterier

Absolent Die Cast Hood är det nya effektiva sättet att fånga in förorenad luft från pressgjuteriprocesser. Den modulära designen möjliggör installation på platser med begränsat utrymme och den flexibla konstruktionen gör den enkel att anpassa till storleken på unika maskiner och omkringliggande yta.





En bubbla av ren luft

DAIR föddes när Absolent Air Care Group fick frågan om att skapa en ren arbetsyta för ett svenskt företag som tillverkar och reparerar avancerad radarutrustning. Kunden hade utmaningar med att skapa en lämplig arbetsmiljö i sina monterings- och reparationsverkstäder.

Arbetsområdet behövde vara helt rent, utan partiklar, men förbli flexibelt med god ergonomi. Detta var inte möjligt att uppnå med befintliga lösningar på marknaden utan att göra kostsamma förändringar. Att skapa rena arbetsytor är ofta mycket kostsamt, med begränsad möjlighet att använda lösningen någon annanstans.

Genom intensiv utveckling, testning och verifiering är vi mycket glada över att kunna introducera DAIR. Produkten skapar en osynlig "bubbla" runt arbetsytan och säkerställer att luften är fri från föroreningar. Hastigheten på det laminära luftflödet gör att användaren inte känner av flödet vilket resulterar i en behaglig arbetsplats skyddat från exponering för luftburna partiklar.

Med den kunskap vi fått från kunden och andra involverade samarbetspartners designade vi en luftrenare som är mindre, lättare och mer flexibel än någon annan produkt som för närvarande finns tillgänglig och som kan monteras på vilket arbetsbord som helst.

02 Året i korthet

Nettoomsättningen

Nettoomsättningen för året uppgick till 1 029,8 (895,9) mkr, vilket motsvarar en tillväxt på 15,0 (-13,7) %.

Resultat

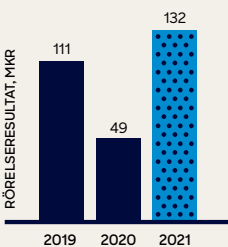
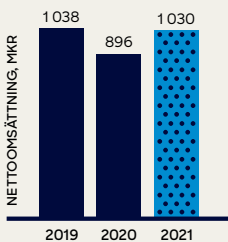
Rörelseresultat före avskrivningar (EBITDA) uppgick till 168,5 (95,1) mkr motsvarande en marginal om 16,4 (10,6) %. Rörelseresultatet (EBIT) uppgick till 131,5 (48,9) mkr motsvarande en marginal om 12,8 (5,5) %, där föregående år påverkades negativt av kostnader kopplade till koncernens åtgärdsprogram om 42,2 mkr. Även årets rörelseresultat påverkades negativt av engångsposter om totalt 12,7 mkr.

Kassaflöde

Kassaflödet från den löpande verksamheten efter förändring av rörelsekapital uppgick till 114,5 (69,2) mkr.

Utdelning

Styrelsen har beslutat föreslå årsstämman att en utdelning lämnas med 2,00 (1,80) kr per aktie.



Nyckeltal

	2021	2020	2019*
Nettoomsättning, tkr	1 029 807	895 860	1 038 351
Försäljningstillväxt, %	15,0	-13,7	61,3
Rörelseresultat före avskrivningar (EBITDA), tkr	168 538	95 088	174 983
Rörelsemarginal före avskrivningar (EBITDA), %	16,4	10,6	16,9
Justerat rörelseresultat före avskrivningar (EBITDA1**), tkr	181 162	128 467	174 983
Justerad rörelsemarginal före avskrivningar (EBITDA1**), %	17,6	14,3	16,9
Rörelseresultat, tkr	131 542	48 912	111 148
Rörelsemarginal, %	12,8	5,5	10,7
Justerat rörelseresultat (EBIT1**), tkr	144 166	91 121	111 148
Justerad rörelsemarginal (EBIT1**), %	14,0	10,2	10,7
Kassaflöde från den löpande verksamheten, tkr	114 510	69 202	126 084
Antal anställda	446	412	531

* Jämförelseåret 2019 redovisas enligt tidigare redovisningsprinciper (K3) medan 2021 och 2020 redovisas i enlighet med nuvarande redovisningsprinciper (IFRS).

** Justerade nyckeltal ärrensade från jämförelsestörande poster för 2021 och 2020. Nyckeltal för 2020 har justerats från effekter relaterade till det åtgärdsprogram som koncernen genomförde under år 2020, vilket medförde kostnader om 42,2 mkr. För att underlätta jämförbarheten har justering för jämförelsestörande poster även gjorts för 2021, vilket dels avser negativ resultatpåverkan om 8,1 mkr relaterat till inkrämsförsäljningen av Bristol, dels kostnader om 4,6 mkr relaterade till omstrukturering av delar av verksamheten i Kina och vår projektinriktade affär i Storbritannien.



Kontinuerlig utveckling och förvärv

Under 2021 förvärvade Absolent Air Care Group tre bolag och avyttrade två verksamheter för att stärka sin position på den globala luftreningsmarknaden.




Tessu Systems B.V. förvärvades under första kvartalet och är en marknadsledare inom storköksventilation i Nederländerna. Tessu Systems passar väldigt väl in bland koncernens befintliga bolag med sin strategiska leveransposition i den centrala delen av Europa och med sin spetskompetens inom design och hantvering av storköksventilationssystem.

Under det fjärde kvartalet förvärvades Quatro Air Technologies Inc. och dotterbolaget Aerofil Inc. i Kanada, vilket utökar koncernens produktutbud inom affärsområdet Industrial och vår återkommande försäljning av ersättningsfilter.

Quatro ger oss tillgång till en diversifierad kundbas och tillväxtpotentialer inom läkemedel, additiv tillverkning, sjukhus och tandtekniska laboratorier.

Vi arbetar systematiskt med att förbättra och förfinas vårt erbjudande till kunder och under första kvartalet avyttrade Gallito Ltd. i Storbritannien som är en leverantör av rör och spraybås. Gallito var en relativt liten del inom DCS Group som förvärvades 2019.

Under årets fjärde kvartal skärptes fokus på filtrering av industriell oljedimma till centrifugalteknik och fibermediateknik och som en följd av beslutet avyttrade koncernens varumärke för elektrostatfilter, Bristol, och tillhörande verksamhet. Avyttringarna av Bristol och Gallito har stärkt Absolent Air Care Groups fokus på utvalda tillväxtområden.

Företag	Land	Affärsområde	Förvävsdatum	Beskrivning
	Nederländerna	Commercial Kitchen	Q1, 2021	Designar, säljer och underhåller storköksventilationssystem
	Kanada	Industrial	Q4, 2021	Utvecklar och säljer portabla luftreningslösningar för att ta bort partiklar på sjukhus, tandtekniska laboratorier, skolor, datacenter och kontor
	Kanada	Industrial	Q4, 2021	Distribuerar luftreningslösningar för att avlägsna partiklar och gas i industrier som massa och papper, mineralbearbetning, och läkemedel

03 VD har ordet

Året i korthet

2021 var ett år med fokus på återgång till tillväxt och högre lönsamhet. Vi uppnådde både tillväxt i försäljning och väsentlig resultatförbättring, och återhämtade oss nästan till 2019 års nivåer trots störningar från pandemin och komponentbrister. Vi har även genomfört flera aktiviteter som ska göra oss redo för ett framgångsrikt 2022 och bland annat förstärkt koncernledningen med en ny CFO i Karin Brossing Lundqvist och en ny CPO i Robert Wiktorén.

Effektivisering

Digitalisering är en viktig och långsiktig komponent i koncernens utveckling och är ständigt i fokus. I år har vi tagit steg framåt genom att implementera sammankopplade system för försäljning, kundärendehantering och service som under 2022 även kommer att vara fullt integrerade med koncernens ERP-system. Systemen rullas ut i affärsenhet efter affärsenhet och kommer att ge oss förutsättning att bistå våra kunder snabbt och resurseffektivt.

Vi jobbar även långsiktigt med att skapa en koncern som ska vara branschledande - inte bara i sitt erbjudande till kund, utan även i sin industrialiseringsstruktur. Det innebär att vi ständigt utmanar och utvärderar allt vi gör. Ett resultat av det är att vi under året valt att avyttra två verksamheter i elektrostatfiltervarumärket Bristol och rör- och spraybåstillverkaren Gallito. Vi har även effektiviserat vår leveranskedja genom förbättrad modularitet av produkterna, ökat samarbete mellan koncernbolag och sammanslagning av mindre produktionsenheter. Effektivisering kräver disciplin och fokuserat arbete och vi är nöjda med hur vi utvecklats under året och de aktiviteter som genomförts.

Ökad tillväxttakt

Under årets första kvartal förvärvades Tessu Systems B.V. som är marknadsledare inom storköksventilation i Nederländerna och ett högpresterande bolag med fin tillväxt och lönsamhet. Storköksventilation är en högt prioriterad tillväxtplattform för oss och Tessu är vårt första större steg utanför Norden inom affärsområdet Commercial Kitchen.

I det fjärde kvartalet förvärvades Quatro Air Technologies Inc. och dess dotterbolag Aerofil Inc. i Kanada, vilka inkluderas i affärsområdet Industrial. Detta förvärv ger oss tillgång till ett antal nya marknadsnischer där vi idag inte har någon affär och följer koncernens strategi att bredda vår verksamhet utanför traditionell maskinbearbetning.

Under det fjärde kvartalet öppnade vi även ett försäljningskontor i Italien. Kontoret kommer fungera som bas för direktförsäljning i Italien och kommer också att stötta vår lokala partner och vara ett center för säljsupport och global affärsutveckling för italienska kunder.

Alla våra medarbetare har under året gjort ett fantastiskt fint arbete med såväl effektivisering som att skapa förutsättningar för tillväxt. Sammantaget har verksamhetsåret 2021 avslöpt enligt plan och vi går in i 2022 med ett starkare kunderbjudande, en effektivare organisation och ser fram mot att fortsätta koncernens lönsamma tillväxtresa. Jag vill tacka samtliga medarbetare för deras insats under 2021 och vi gläds tillsammans av att gå in i 2022 med högre ordergångstakt och större orderbok än någonsin tidigare.



Axel Berntsson, VD
Göteborg, i april 2022



”Vi uppnådde både tillväxt i försäljning och väsentlig resultatförbättring, trots störningar från pandemin och komponentbrister”



04 Marknad och trender

Marknad med stark tillväxt

Den globala marknaden för produkter och tjänster inom industriell luftfiltrering och storköksventilation uppskattas vara värd cirka 270 miljarder kronor per år. Tillväxttakten för den globala marknaden ligger i genomsnitt på runt 5 procent per år medan tillväxttakten skiljer sig åt mellan olika geografiska, produkt- och tjänsteområden.

Fragmenterad marknad

Den globala marknaden för industriell luftfiltrering och storköksventilation är fragmenterad och många av våra konkurrenter är små lokala bolag i respektive land. Det finns ett fåtal globala aktörer som bland annat inkluderar Donaldson, Camfil och Halton. Absolent Air Care Groups varumärken innehar etablerade positioner inom sina marknadssegment. Koncernens främsta styrkor bygger på vår specifika produkt- och applikationskunskap inom rening av förorenad processluft som har ackumulerats över tid där tusentals kundspecifika applikationer har installerats.

Trender



Automation och digitalisering

Tillverkningsbolag investerar i automatiserings- och digitaliseringslösningar för att möjliggöra kostnadseffektiv produktion genom att öka nyttjandegraden av maskiner och realisera produktivitetsökningar. Luftföroreningarna som uppstår i en tillverkningsprocess har en förmåga att fastna och därigenom skapa problem för känslig elektronisk utrustning, vilket ökar risken för produktionsstopp och toleransproblem. Luftkvalitetens betydande roll för maskinernas upptid och produktivitet gör att automatisering är en trend som stödjer efterfrågan på luftreningslösningar. Digitaliseringen bidrar till nya möjligheter som att utveckla tilläggstjänster relaterat till fjärrövervakning, förutsägbart underhåll och föroreningsoptimerade luftreningslösningar.



Lokala värdekedjor

Till följd av ökade globala handelshinder sker ett skifte från globala till lokala värdekedjor där allt fler bolag placerar sin produktion närmare kund. Skiftet mot kortare lokala värdekedjor innebär en ökad byggtakt av nya fabriker på global basis, vilket resulterar i ett växande behov av luftreningslösningar. Nybyggda fabriker ställer i regel högre krav på luftkvaliteten, vilket kräver mer avancerade luftreningslösningar, en trend som gynnar Absolent Air Care Groups breda produktportfölj.



Hållbarhet

Ökat fokus på hållbarhet, minimerad miljöpåverkan och socialt ansvarstagande är en trend som stödjer efterfrågan på luftreningslösningar. Bolag som hanterar risker och försöker hitta möjligheter relaterade till hållbarhet blir allt mer attraktiva för potentiella investerare eftersom associerade risker reduceras. Absolent Air Care Groups luftreningslösningar hjälper kunder att minimera utsläpp av luftföroreningar till miljön, skapa en bättre arbetsmiljö för människor och kan bidra till energibesparingar.

5%

Den globala marknaden för produkter och tjänster inom industriell luftfiltrering och storköksventilation uppskattas vara värd cirka 270 miljarder kronor per år. Tillväxttakten för den globala marknaden ligger i genomsnitt på runt 5 procent per år.

05 Strategi och vision

Absolent Air Care Groups strategiska målpositionering är att vara en långsiktig partner till våra kunder när det gäller ren luft och en bra arbetsmiljö. Det innebär bland annat att vi strävar efter att ha luftreningslösningar som spänner från instegsmodeller till de absolut bästa produkterna kombinerat med ett brett tjänsteerbjudande i form av konsultation, installation och service. Vårt mål är alltid att guida kunden till att direkt eller i en så snar framtid som möjligt välja att ge sina anställda den bästa möjliga arbetsmiljön med fokus på ren och frisk luft.

Koncernens tillväxtstrategi bygger på att kunna leverera en organisk tillväxt som är högre än branschgenomsnittet samt tillväxt via förvärv. Strategin bygger på att koncernen ska stärka sin position inom de två affärsområdena Industrial och Commercial Kitchen. Inom affärsområdena finns prioriterade applikations-

områden som vi har valt utifrån deras attraktivitet samt vår förmåga att erbjuda och leverera värdeskapande och attraktiva lösningar. Gemensamt för alla områden är att vi genom att hjälpa kunder med lösningar för hantering av processluft bidrar till att minska deras klimatpåverkan, ge deras anställda en bättre arbetsmiljö och öka kundernas produktivitet.

Organisatoriskt bygger vi Absolent Air Care Group på våra högkompetenta och engagerade medarbetare. Vi organiserar oss för att kunna vara snabba och enkelt kunna integrera nya bolag i koncernens verksamhet och vår kultur bygger på att alltid bemöta människor och utmaningar med respekt, nyfikenhet och ett lösningsorienterat arbetssätt. För att ge våra medarbetare största möjliga chans att lyckas utvecklar vi ett marknadsledande system för insamling och analys av data.

Prioriterade applikationsområden inom Industrial



Skärande bearbetning



Metallrök



Tung industri



Livsmedelsindustri



Bulphantering

Prioriterade applikationsområden inom Commercial Kitchen



Restauranger



Snabbmatskedjor



Skolor



Hotell



Sjukhus



Absolent



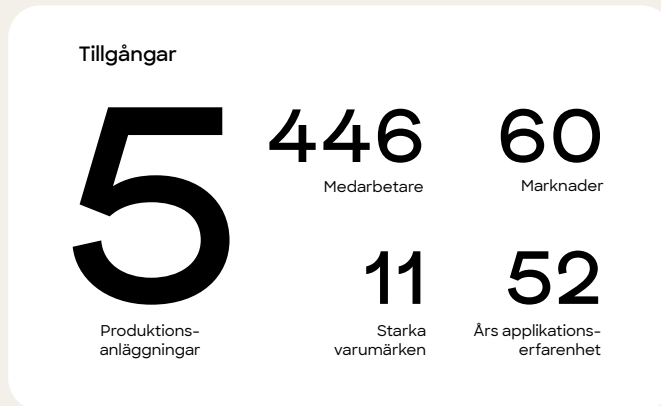


06 Värdeskapande modell

Affärsmodell

Absolent Air Care Group skapar värde genom att utveckla produkter och lösningar som renar processluft och skapar en bättre arbetsmiljö för miljontals människor världen över. Verksamheten bygger på att våra medarbetare har tillgång till den information som krävs för att utveckla produkter och lösningar som

effektivt renar kunders processluft i ett brett spektrum av industrier. Koncernen bedriver kostnadseffektiv tillverkning i fem anläggningar och produkterna når slutkund via ett skräddarsytt försäljningsnätverk för respektive geografisk region.



Skapade värden för våra intressegrupper

Kunder	Medarbetare	Aktieägare	Samhälle
Förbättrad arbetsmiljö	Bra arbetsförhållanden	Årets resultat	Skatter och sociala avgifter
Ökad produktivitet	Goda utvecklingsmöjligheter	Aktieutdelning	Minskade utsläpp från industrin
Minskade underhålls- och energikostnader	Great place to work		

07 Affärsområden

Industrial

Om affärsområdet

Industrial utvecklar, projekterar, säljer, installerar och underhåller avancerade luftreningslösningar. Lösningarna fångar upp och återvinner skadliga luftburna partiklar och gaser som genereras från processer som skärande bearbetning, additiv tillverkning, pressgjutning, svetsning, fritering och rostning.

Industrial har en bred portfölj av filtreringsteknologier för att kunna tillgodose kunders behov med den mest lämpliga och kvalitativa luftreningslösningen. Lösningarna tillämpas inom ett brett spektrum av industrier, inklusive flyg-, fordons-, läkemedels-, kemi-, elektronik-, träbearbetnings-, livsmedels- och tandtekniska laboratorier.

Bland Industrials slutkunder ingår många av världens ledande företag såsom Bosch, Boeing, Caterpillar, Rolls Royce, Scania, SKF, Sandvik Material Technology, Volvo Cars och Volvo Lastvagnar.

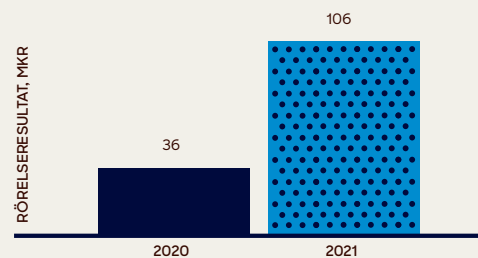
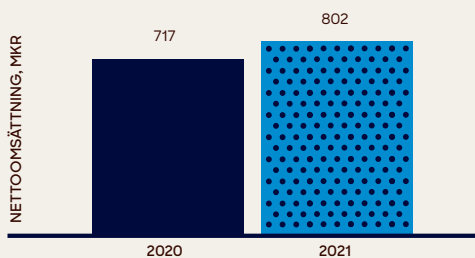
Utveckling under året

Industrials nettoomsättning uppgick till 802,0 (716,6) mkr, vilket motsvarar en tillväxt om 11,9%. Rörelseresultatet uppgick till 105,8 (36,1) mkr.

Efter en period över sommaren och hösten där ordergången och leveranskapaciteten var hämmad av komponentbrister hos oss och våra kunder såg vi en betydligt högre marknadsaktivitet och ordergång under den senare delen av 2021 och inledningen på 2022. Koncernen har återigen fått ett antal större order från fordonsproducenter och deras underleverantörer, vilket vi inte sett sedan tidigt våren 2021.

Under det fjärde kvartalet förvärvades Quatro Air Technologies Inc. och dotterbolaget Aerofil Inc. i Kanada, vilket utökar Industrials produktutbud och vår återkommande försäljning av ersättningsfilter. Inom affärsområdet öppnades under året även ett försäljningskontor i Italien som kommer att fungera som bas för direktförsäljning i Italien. Under året har även två verksamheter avyttrats, elektrostatfiltervarumärket Bristol och rör- och spraybåstillverkaren Gallito, vilket har stärkt Industrials fokus på utvalda tillväxtområden.

Industrial har utvecklats väl under året och det finns fortsatta goda tillväxtmöjligheter och vi ser med tillförsikt på hur affärsområdet kommer att utvecklas.





Commercial Kitchen

Om affärsområdet

Commercial Kitchen utvecklar, designar, installerar och underhåller storköksventilationssystem. Systemen hanterar skadliga luftburna partiklar och gaser som genereras från matlagning och skapar ett bättre arbetsklimat för professionell kökspersonal och ökar byggnadens energieffektivitet.

Commercial Kitchen erbjuder en bred portfölj av kåpor, filtreringsteknologier och brandsläckningssystem för att kunna leverera den optimala köksventilationslösningen. Lösningarna tillämpas i kök hos skolor, sjukhus, snabbmatskedjor och restauranger. Bland Commercial Kitchens slutkunder ingår många välkända företag såsom KFC, Vapiano, Hard Rock Café, Bastard Burgers, Max, Hilton, Sheraton Doha och Frantzén.

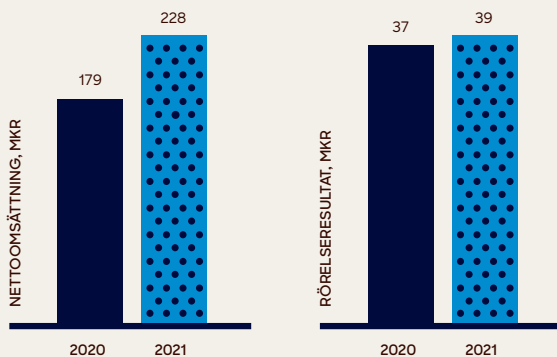
Utveckling under året

Commercial Kitchens försäljning uppgick till 227,8 (179,3) mkr, vilket motsvarar en tillväxt om 27,0%. Rörelseresultatet uppgick till 38,9 (36,6) mkr.

Bolagen inom affärsområdet har lyckats hålla sina försäljningsnivåer under 2021 trots stora utmaningar för branschen under pandemin. Commercial Kitchen har inte påverkats av komponentbrist i samma utsträckning som Industrial, vilket gör att vår affär utvecklats positivt jämfört med föregående år där perioden efter sommaren har uppvisat en stark ordergång och försäljning.

Under inledningen av 2021 förvärvades bolaget Tessu Systems B.V. som är en marknadsledare inom storköksventilation i Nederländerna. Tessu Systems passar väldigt väl in i koncernens verksamhet med sin strategiska leveransposition i den centrala delen av Europa.

Commercial Kitchen har sett en tydligt positiv trend avseende antalet offertförfrågningar och ordergång under slutet av 2021 och inledningen på 2022.





”Vi går in i 2022 med kunderbjudande, en organisation och ser fortsatt koncernen tillväxtresa”

ett starkare
effektivare
fram mot att
s lönsamma



08 Kundcase

Bastard Burgers

Luftreningslösning från Jeven underlättar vardagen för snabbt växande Bastard Burgers

Bastard Burgers är uppstickaren som har etablerat 50 restauranger på fem år och serverar streetfood med inspiration från New York och kvalitet från Norrland. Eftersom deras restaurang i Kongahälla köpcentrum ligger vägg i vägg med modebutiker är det viktigt att matoset från fritöser och stekbord fångas upp i flätkåporna och inte sätter sig i den senaste designerkollektionen.

Målet var att skapa en så bra arbetsmiljö som möjligt och tack vare den höga fettavskiljningen i Jevens köpskåpor blir stekoset så rent att energin i frånluften till och med återvinns för att värma upp lokalen.

För att kunna behålla fokuset på bra råvaror och konsten att skapa och servera burgare tycker Ronnie Hester att Jevens system underlättar vardagen som restaurangchef.

Slutanvändare
Bastard Burgers

Affärsområde
Commercial Kitchen

Filtervarumärke
Jeven

Totalt luftflöde
10 800 m³/h

Land
Sverige

Applikation
Matlagning

Filterlösning
UV-TurboSwing

TATA Group

TATA Group valde Filtermist för att säkerställa ren luft i elektronikfabrik

TATA Group är ett multinationellt konglomerat med huvudkontor i Mumbai, Indien. Koncernen är verksam i mer än 100 länder och sysselsätter över 800 000 personer.

TATA Group har ambitionen att bli den största elektronik tillverkaren i Indien och investerade nyligen i en grön fabrik för elektroniska komponenter för att betjäna sina multinationella kunder. I produktionsprocesserna bearbetas precisionskomponenter, vilket kräver effektiv luftfiltrering för att säkerställa ren luft i fabriken.

TATA Group krävde en lösning som kunde ge en ren och säker arbetsmiljö och samtidigt leverera den bästa luftkvaliteten för sina anställda. För att uppnå detta valde TATA Group Filtermists oljedimmsfilter och är nöjda med resultatet.

Absolent Air Care Group inledde sin verksamhet på den indiska marknaden 2018 och kundcasen är en viktig milstaple i vår accelererade tillväxtresa i landet.

Slutanvändare
TATA Group

Affärsområde
Industrial

Filtervarumärke
Filtermist

Totalt luftflöde
788 000 m³/h

Land
Indien

Applikation
Skärande bearbetning

Filterlösning
Filtermist S800



09 Hållbarhets- redovisning

Absolent Air Care Groups globala verksamhet bygger på att hjälpa kunder att skapa en bättre arbetsmiljö och minska klimatpåverkan genom att rena processluft. En naturlig del av Absolent Air Care Groups DNA är att värna om vår omgivning och vi strävar efter att minimera vår negativa påverkan genom ett strukturerat hållbarhetsarbete. De viktigaste områdena för verksamheten har identifierats genom en väsentlighetsanalys och ligger till grund för koncernens hållbarhetsarbete. Vi är övertygade om att vår aktiva miljöledning och våra tydliga riktlinjer i koncernens uppförandekod (Code of Conduct) bidrar till en mer hållbar värld.

Hållbar affärsmodell

Vår affärsmodell bygger på att förse våra kunder med de mest lämpliga och kvalitativa luftreningslösningarna som bidrar till en bättre arbetsmiljö och minskar klimatpåverkan för våra kunder. Verksamheten bygger på att våra medarbetare har tillgång till den information som krävs för att utveckla produkter och lösningar som effektivt renar processluft med minsta möjliga negativa påverkan på miljön.

Forskning och utveckling är en central del i Absolent Air Care Groups verksamhet och bedrivs i egen regi i koncernens bolag för att ta fram energi- och materialeffektiva produkter som möter våra kunders behov. De senast framtagna produkterna är filterenheten DAIR under varumärket Interzon, IOT-lösningen A-smart och Die Cast Hood under varumärket Absolent.

Inköp av delkomponenter görs både på global och lokal nivå, där inköpsvolymen och komponenter skiljer sig mellan koncernens bolag beroende på respektive bolags produktionsstruktur. Absolent Air Care Group har ett gott samarbete med både lokala och internationella leverantörer av delkomponenter och

anser att det ska finnas ett flertal potentiella underleverantörer för att minska beroendet av enskilda aktörer. Utvärdering av leverantörerna sker löpande under året och koncernen arbetar kontinuerligt för att uppnå inköpssynergier mellan bolagen.

Absolent Air Care Group har en långsiktig strategi att minska transporter genom att producera närmare våra stora geografiska marknader. Absolent Air Care Group bedriver produktion av systemkritiska komponenter och slutmontering i Sverige, Storbritannien, Estland och Kanada. Från dessa produktionsenheter exporteras produkterna vidare till distributörer, koncernbolag eller direkt till kunder runt om i världen. Vi arbetar aktivt med att minska koncernens totala transportvolym genom att utveckla smarta konstruktioner och paketeringar.

Direktförsäljning sker via koncernens egna bolag samt noggrant utvalda distributörer i fler än 60 länder. Absolent Air Care Groups vision, affärsidé och strategi finns mer detaljerat beskriven på sidorna 16-19.




Absolent AIR CARE GROUP

Intressenter och väsentlighetsanalys

Absolent Air Care Group har genomfört en väsentlighetsanalys för att identifiera de viktigaste hållbarhetsområdena för koncernens verksamhet. Väsentlighetsanalysen är baserad på information från dialoger med våra intressenter. Intressenterna inkluderar kunder, aktieägare, investerare, medarbetare, leverantörer och samhället.

Kommunikation med koncernens intressenter sker bland annat genom undersökningar, pressmeddelanden, hemsidan och finansiella rapporter. Analysen har givit Absolent Air Care Group insikt i vilka frågor som är väsentliga för verksamheten och ligger till grund för koncernens hållbarhetsarbete.

Intressenter	Kommunikationskanaler
Kunder	Personliga möten, kundundersökningar
Aktieägare/Investerare	Finansiella rapporter, pressmeddelanden, årsstämma, hemsida
Medarbetare	Medarbetarundersökningar, medarbetarsamtal
Leverantörer	Leverantörsutvärderingar
Samhälle	Seminarier, branschföreningar, mässor





Absolent Air Care Groups bidrag till FN:s globala mål

År 2015 antog FN:s medlemsländer Agenda 2030 och 17 globala mål för att skapa en hållbar utveckling. Agenda 2030 är den mest ambitiösa överenskommelsen världen någonsin antagit som syftar till att stoppa klimatförändringar, utrota fattigdom och skapa trygga och fredliga samhällen. Genom de 17 globala målen och 169 delmålen kan världen förändras till det bättre och Absolent Air Care Groups hållbarhetsaktiviteter bidrar till många av delmålen.



FN:s globala mål

3.9 Till 2030 väsentligt minska antalet döds- och sjukdomsfall till följd av skadliga kemikalier samt föroreningar och kontaminering av luft, vatten och mark.

Absolent Air Care Groups bidrag

Vi utvecklar luftreningslösningar som gör luften fri från kontaminering. Varje år levererar dessa lösningar miljontals kubikmeter ren luft till människor i ett brett spektrum av industrier.



FN:s globala mål

8.4 Fram till 2030 successivt förbättra den globala resurseffektiviteten i konsumtionen och produktionen samt sträva efter att bryta sambandet mellan ekonomisk tillväxt och miljöförstöring, i enlighet med det tioåriga ramverket för hållbar konsumtion och produktion, med de utvecklade länderna i täten.

Absolent Air Care Groups bidrag

Vi arbetar aktivt med att utveckla, konstruera och tillverka produkter på ett sådant sätt att energi, naturresurser och råmaterial används effektivt och avfall och restprodukter minimeras.



FN:s globala mål

9.4 Till 2030 rusta upp infrastrukturen och anpassa industrin för att göra dem hållbara, med effektivare resursanvändning och fler rena och miljövänliga tekniker och industriprocesser. Alla länder vidtar åtgärder i enlighet med sina respektive förutsättningar.

Absolent Air Care Groups bidrag

Vi utvecklar lösningar som renar processluften från olika industriprocesser och möjliggör återvinning av skärvätskor, material och renad varm eller kyld luft.



FN:s globala mål

12.4 Senast 2020 uppnå miljövänlig hantering av kemikalier och alla typer av avfall under hela deras livscykel, i enlighet med överenskomna internationella ramverket, samt avsevärt minska utsläppen av dem i luft, vatten och mark i syfte att minimera deras negativa konsekvenser för människors hälsa och miljön.

Absolent Air Care Groups bidrag

Våra luftreningslösningar minimerar utsläpp av kemikalier och avfall i luft och minimerar deras negativa konsekvenser för människors hälsa och miljö. Vår egen verksamhets utsläpp styrs av vårt miljöledningssystem.



FN:s globala mål

13. Vidta omedelbara åtgärder för att bekämpa klimatförändringarna och dess konsekvenser.

Absolent Air Care Groups bidrag

Vi har satt två ambitiösa koldioxidmål. Det första målet är att koncernens egna verksamhet ska vara koldioxidneutral år 2030 och det andra målet är att Absolent Air Care Groups värdekedja ska vara koldioxidnegativ år 2050.

Miljö

Miljöansvar

Absolent Air Care Group har en aktiv miljöledning och är övertygade om att vårt miljöansvar bidrar till en mer hållbar värld. Flertalet av bolagen i koncernen är certifierade enligt ISO 14000 och certifikaten revideras årligen av externa revisorer. Absolent Air Care Groups kärnverksamhet innefattar miljöansvar och genom att sälja fler filterenheter bidrar vi till att luften blir renare samt att våra kunders arbetsmiljö och deras anställdas hälsa förbättras.

Våra luftreningslösningar kräver energi för att rena luften, vilket har en negativ miljöpåverkan. Absolent Air Care Group arbetar aktivt med att minimera våra luftreningslösningars energiförbrukning genom att optimera och implementera de senaste och mest energieffektiva teknikerna i produkterna.

Absolent Air Care Groups ambition är att minimera våra produkters och tjänsters negativa miljöpåverkan genom att hitta innovativa sätt att minska negativa effekter under hela livscykeln. Produkterna är utvecklade, konstruerade och tillverkade på ett sådant sätt att energi, naturresurser och råmaterial används effektivt och att avfall och restprodukter minimeras.

Koncernen fastställer årliga mål på hur mycket mer luft som ska filtreras av våra produkter varje år och mäter också hur framgångsrika vi är med att implementera ny teknik på marknaden för att minska koldioxidavtrycket.

Absolent Air Care Group har rutiner och ledningssystem i hela organisationen för att se till att alla relevanta lagar, regler och normer följs. För att nå vårt mål för ständiga förbättringar inkluderar vi våra egna medarbetare, underleverantörer, partners och andra medarbetare i miljöledningssystemet (ISO 14000).

Klimatförändringar

En av de största orsakerna till klimatförändringarna är utsläpp av växthusgaser, såsom koldioxid. Under år 2020 satte Absolent Air Care Group upp två ambitiösa koldioxidmål. Det första målet är att koncernens egen verksamhet ska vara koldioxidneutral år 2030 och det andra målet är att Absolent Air Care Groups värdekedja ska vara koldioxidnegativ år 2050.

Absolent Air Care Group ska nå koldioxidneutralitet och sedermera bli koldioxidnegativa genom att optimera processer, skifta till förnybar energi, använda elektriska transporter och fånga in koldioxid i luften.

Absolent Air Care Group har som mål att ha fullständig kontroll över sina tekniker för att minska koldioxidutsläppen och därför valde koncernen under 2020 att intensifiera utvecklingen av lösningar för infångning av koldioxid i luften.

Under 2020 implementerade Absolent Air Care Group även GHG-protokollet som är en global standard för verksamhetens beräkning och rapportering av växthusgasutsläpp. Enligt GHG-protokollet redovisas utsläpp i tre olika scope. Scope 1 innefattar verksamhetens direkta utsläpp, Scope 2 indirekta utsläpp från förbrukning av energi och Scope 3 övriga indirekta utsläpp utöver förbrukning av energi som sker i verksamhetens värdekedja. Från och med föregående år mäter alla bolag inom koncernen sina växthusgasutsläpp och arbetar systematiskt för att minska verksamhetens utsläpp av växthusgaser och för att nå koncernens målsättningar.

Utsläppen från Scope 3, vilket inkluderar våra produkters energikonsumtion över hela livscykeln, utgör mer än 99 procent av Absolent Air Care Groups totala utsläpp. Koncernen arbetar aktivt med att implementera de senaste och mest energieffektiva teknologierna för att minimera produkternas energiförbrukning under hela livscykeln.

Klimatnyckeltal	2020	2021
Scope 1 CO ₂ e-utsläpp, ton	424	411
Scope 2 CO ₂ e-utsläpp, ton	431	329
Scope 3 CO ₂ e-utsläpp, ton	202 605	255 341
Scope 1+2+3 i relation till nettoomsättning*	0,23	0,25

*CO₂e ton / tkr

Absolent Air Care Group ska bli koldioxid- negativa

Absolent Air Care Group har som målsättning att koncernens egen verksamhet ska vara koldioxidneutral år 2030 och att värdekedjan ska vara koldioxidnegativ år 2050.

Absolent Air Care Group ska nå koldioxidneutralitet och sedermera bli koldioxidnegativa genom att optimera processer, skifta till förnybar energi, använda elektriska transporter och fånga in koldioxid i luften.



Luftföroreningar

Utöver klimatförändringarna är luftföroreningar kanske den största utmaningen mänskligheten står inför. Luftburna partiklar är en av de luftföroreningar som orsakar mest förtida dödlighet enligt rapporten State of Global Air från organisationen Health Effects Institute. Absolent Air Care Group förser sina kunder med luftreningslösningar som gör processluft fri från partiklar. Varje år renar koncernens filter miljontals kubikmeter luft. Utöver våra produkters positiva inverkan minimerar Absolent Air Care Group utsläppen av luftföroreningar i den egna verksamheten via ett miljöledningssystem certifierat av externa revisorer i enlighet med ISO 14000.

Utsläpp i mark och vatten

Det är viktigt att Absolent Air Care Groups produkter är utformade på ett sådant sätt att luftföroreningar inte omvandlas till utsläpp i mark och vatten. På samma sätt som för luftföroreningar övervakas koncernens verksamhets utsläpp i mark och vatten via vårt miljöledningssystem.

Resursanvändning

För att minimera resursanvändning är våra produkter konstruerade på ett sätt att så mycket som möjligt går att återvinna. Det pågår ett kontinuerligt förbättringsarbete för att minska resursanvändningen.

Avfallshantering

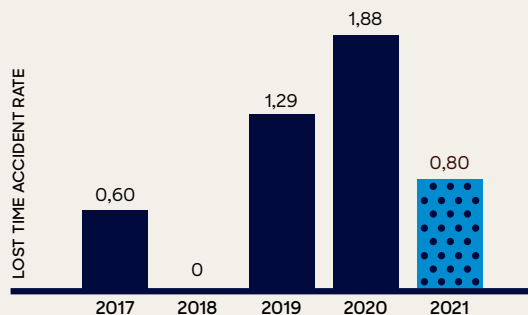
För produkter som filtrerar bort en förorening måste alltid det som fångats in hanteras. Den största delen av det som fångas i våra produkter kan återföras till och återanvändas i tillverkningsprocessen. För det som blir avfall finns instruktioner för en miljövänlig hantering.

Sociala förhållanden och personal Arbetsmiljö

Förbättrad arbetsmiljö är en del av Absolent Air Care Groups affärsidé och även vårt viktigaste hållbarhetsområde enligt väsentlighetsanalysen. Vi utvecklar luftreningslösningar som skapar en bättre arbetsmiljö hos våra kunder och arbetar aktivt med att se till att lösningarna inte bidrar till något annat arbetsmiljöproblem, som till exempel störande ljud.

Genom att följa koncernens arbetsmiljöpolicy säkerställs att vår egen personal arbetar i en bra arbetsmiljö. Absolent Air Care Groups aktiva och systematiska arbetsmiljöarbete utförs enligt processen Arbetsmiljö och Säkerhet. I processen ingår en riskanalys där förekommande risker bedöms utifrån allvarlighetsgrad, sannolikhet och frekvens. Riskanalysen uppdateras regelbundet och regelbundna skyddsronder genomförs. Eventuella risker och brister som identifieras noteras i handlingsplan för åtgärd.

Varje år mäts incidenter, olyckor och frånvaro och i nedanstående tabell redovisas antal olyckor som leder till förlorad arbetstid per 200 000 arbetade timmar, så kallad Lost time accident rate (LTAR). Alla koncernens medarbetare har också ett årligt medarbetarsamtal för att fånga upp och åtgärda sådant som inte fungerar tillfredsställande. Sjukfrånvaron i Absolent Air Care Group är låg, men analyseras kontinuerligt för att upptäcka förändringar.





72%

andel av medarbetarna instämmer att Absolent Air Care Group är en bra arbetsplats, enligt 2021 års medarbetarundersökning.

Personal

Absolent Air Care Groups viktigaste tillgång är våra medarbetare och vi arbetar aktivt för att ha en stark och långvarig relation med vår personal. Vi värdesätter ett hållbart arbetsliv och är anslutna till organisationen Great Place to Work som under 30 års tid har forskat kring vad som skapar en bra företagskultur. Genom forskningen har de kommit fram till att organisationer som bygger på trovärdighet, rättvisa, respekt, stolthet och kamratskap får en välmående personal som trivs och gör det lilla extra och som i sin tur även leder till finansiell framgång för företaget. Absolent Air Care Group genomför årligen en global medarbetarundersökning som mäter förtroendet i organisationen.

Absolent Air Care Groups och personalens rättigheter och skyldigheter styrs av lagar, regler och avtal. I koncernens uppförandekod (Code of Conduct) och personalhandbok beskrivs hur medarbetare ska uppföra sig mot varandra och sin omgivning samt koncernens interna regler.

- Alla anställda ska ha lika möjligheter baserade på kompetens, prestationsförmåga och erfarenhet oavsett kön, nationalitet, religion, etniskt ursprung, sexuell läggning, politisk åsikt, fackföreningstillhörighet eller social bakgrund.
- Vi tolererar aldrig diskriminering, fysiska eller verbala trakasserier eller andra typer av hot.
- Alla anställda ska ha möjlighet att utöva sina rättigheter att bilda, gå med eller avstå från att gå med i fackföreningar eller liknande organisationer och förhandla kollektivt eller individuellt enligt nationella lagar och förordningar.
- Anställningsvillkor och löner ska vara rimliga och rättvisa. Absolent Air Care Group följer gällande lagar och industristandarder avseende arbetstid. Alla anställda, inklusive tillfälligt anställda, ska ha skriftliga anställningsvillkor och göras uppmärksamma på anställningsvilkorens innebörd.



”Allt sammantaget skulle jag säga att detta är en mycket bra arbetsplats”

Medarbetarundersökning 2021

72% av medarbetarna på Absolent Air Care Group instämmer i påståendet:



Mångfaldspolicy och jämställdhet

Då Absolent Air Care Group är en global koncern som finns och verkar på många platser i världen är mångfald ett stort fokusområde. På Absolent Air Care Group är aktiva åtgärder mot diskriminering en naturlig del av det systematiska arbetsmiljöarbete som bedrivs och följs således upp årligen. Vi arbetar förebyggande och främjande med att motverka diskriminering och verkar för att skapa lika rättigheter och möjligheter oavsett kön, könsöverskridande identitet eller uttryck, etnisk tillhörighet, religion eller annan trosuppfattning, funktionsvariation, sexuell läggning eller ålder. Detta gäller befintliga anställda, men också för de kandidater som söker sig till oss.


Samhälle

Absolent Air Care Group engagerar sig i viktiga samhällsfrågor, framför allt inom området kring arbetsmiljö och rätten att andas ren luft. Vi anser att luftkvaliteten på arbetsplatser inte får tillräckligt stor uppmärksamhet och vi arbetar därför aktivt för att sprida budskapet. Koncernens bolag uppmuntras att en gång per år engagera sig i ett valfritt initiativ som bidrar till ett mer hållbart samhälle.

KÖNSFÖRDELNING ANSTÄLLDA ABSOLENT AIR CARE GROUP



KÖNSFÖRDELNING STYRELSE ABSOLENT AIR CARE GROUP





Mänskliga rättigheter

Respekt för mänskliga rättigheter

Absolent Air Care Group ska stödja och respektera skyddet av de mänskliga rättigheterna mot internationellt proklamerade brott. Absolent Air Care Group tolererar inget barnarbete i sin verksamhet eller i verksamheten hos någon leverantör eller hos någon annan part med vilken koncernen samarbetar. Lägsta anställningsålder är 15 år eller gällande lagstadgad högre ålder för att arbeta i landet i fråga. Absolent Air Care Group tolererar inte heller något olagligt arbete eller tvångsarbete i vår verksamhet eller i verksamheten hos någon part med vilken vi samarbetar, och vi tolererar inte några villkor som begränsar arbetstagarens rätt till fri rörlighet. I de avtal koncernens bolag skriver med leverantörer ingår att leverantören accepterar och agerar enligt vår uppförandekod, vilken ingår som en del av avtalet. Vid upprättande och förlängning av avtal intygar därmed respektive leverantör att de uppfyller detta krav. Absolent Air Care Group har hittills inte haft anledning att avsluta samarbete med eller påvisa brister hos någon leverantör på grund av brister i respekten för mänskliga rättigheter.

Antikorruption

Motverkan mot korruption

Absolent Air Care Group tolererar inte korruption eller mutor i någon form. Vi följer gällande lagar, och beskriver också i vår uppförandekod hur vi ska agera. Alla affärsbeslut ska baseras på vad som är mest lämpligt för Absolent Air Care Group, utan hänsyn till personliga relationer eller överväganden. Anställda får inte acceptera gåvor, förmåner eller ersättningar (direkt eller

via mellanhänder) som kan påverka den anställdes objektivitet och yrkesmässiga bedömning. På samma sätt ska inte Absolent Air Care Group eller dess medarbetare erbjuda belöningar eller förmåner (direkt eller via mellanhänder) till affärspartners som strider mot eller verkar strida mot gällande lagar och regler. Absolent Air Care Group får inte och ska inte underlätta eller stödja penningtvätt. Alla koncernens finansiella transaktioner redovisas i enlighet med accepterad redovisningspraxis och gällande lagar. Om någon medarbetare har tillgång till konfidentiell information tillhörande Absolent Air Care Group eller tredje part får informationen inte vidarebefordras till obehörig part. Absolent Air Care Group följer gällande regler och lagar när det gäller insiderhandel med aktier och optioner. Alla situationer där någon form av korruption upptäcks eller misstänks ska rapporteras till närmaste chef för vidare åtgärder och uppföljning. Absolent Air Care Group har en antikorrupsionspolicy (Anti-Bribery & Anti-Corruption Policy) och gör bedömningen att dessa regler och instruktioner fungerar väl för att motverka korruption i vår organisation. Absolent Air Care Group arbetar kontinuerligt med att effektivisera vårt antikorrupsionsarbete genom utveckling av leverantörsbedömningar och befintliga rutiner för att utbilda relevanta intressenter.

Risker och riskhantering

Miljörisker

En väsentlig miljörisk som har identifierats är tvätt och destruktion av använda filterkassetter som skickas tillbaka från kund till Absolent Air Care Group. För att minimera risken har koncernens bolag kontinuerlig kontakt med tillståndsgivare och avtal med lokala företag som hanterar den aktuella föroreningen på ett säkert och miljövänligt sätt.

Sociala förhållanden och personal

Fysiska risker uppkommer i industriell verksamhet, men minimeras genom att gällande säkerhetsregler följs. I koncernens verksamhet kontrolleras och förbättras dessa säkerhetsregler kontinuerligt genom ett systematiskt arbetsmiljöarbete. Vid kundbesök följs de lokala säkerhetsbestämmelserna och vid tjänsteresor till områden där det kan anses vara riskfyllt att vistas följs myndigheters rekommendationer. Alla Absolent Air Care Groups produkter uppfyller gällande säkerhetsdirektiv och är säkra för våra kunder att använda. Absolent Air Care Group försöker förebygga alla typer av risker som uppkommer i verksamheten genom att se till alla medarbetare har rätt förutsättningar och utbildning för sin arbetsuppgift. Alla incidenter och olyckor följs upp. En indikator på ohälsa kopplad till sociala förhållanden och risker kan vara sjukfrånvaro, vilket kontinuerligt mäts och följs upp.

Mänskliga rättigheter

Eftersom Absolent Air Care Group har mycket långa samarbeten med sina största och viktigaste leverantörer har risken för brist på respekt för mänskliga rättigheter bedömts som låg. Situationen håller dock på att ändras då vi är aktiva och verksamma i geografiska områden och i kulturer där vi inte har samma kunskap och kontroll. För att hantera denna utveckling har Absolent Air Care Group under föregående år tagit fram en koncerngemensam uppförandekod som ligger till grund för att upptäcka brist på respekt för de mänskliga rättigheterna.

Korruption

Absolent Air Care Group är väl medvetna om att korruption är ett stort problem inom vissa länder och verksamheter. Genom en tydlig uppförandekod och ett tydligt förhållningssätt undviker vi detta, och koncernen har idag inga uppgifter eller tecken som tyder på att någon korruption förekommer.

Använda ramverk och riktlinjer då ingen policy finns

Absolent Air Care Group använder idag inga andra ramverk än det som finns i Årsredovisningslagen. I framtiden tror vi att de riktlinjer som finns i GRI (Global Reporting Initiative) kan hjälpa oss att utveckla vårt hållbarhetsarbete. Koncernen har inte någon formell hållbarhetspolicy, utan för de områden som beskrivs i hållbarhetsredovisningen har koncernen en detaljerad uppförandekod.





10

Styrelse,
koncernledning
och revisorer

Styrelse



JOHAN WESTMAN
Styrelseordförande

Född
1973

Invald
2019

Utbildning
Civilingenjör

Innehav
20 000 aktieoptioner

**Andra aktuella
befattningar**
VD och koncernchef
AAK



**MÄRTA SCHÖRLING
ANDREEN**
Styrelseledamot

Född
1984

Invald
2017

Utbildning
Civilekonom

Innehav
6 288 514 aktier
(genom Mexab Industri AB)

**Andra aktuella
befattningar**
Styrelseledamot
Melker Schörling,
Hexagon, HEXPOL och
AAK



JOAKIM WESTH
Styrelseledamot och
medgrundare

Född
1961

Invald
1993

Utbildning
Civilingenjör

Innehav
1 417 500 aktier

**Andra aktuella
befattningar**
Styrelseordförande
Amexci och styrelsele-
damot SAAB, Swedish
Match, CGI och Westh
Ventures



GUN NILSSON
Styrelseledamot

Född
1955

Invald
2020

Utbildning
Civilekonom

Innehav
1 601 aktier

**Andra aktuella
befattningar**
VD Melker Schörling,
styrelseordförande
Hexagon och styrelse-
ledamot Hexpol, AAK,
Bonnier Group, Einar
Mattson och Kollegiet
för svensk bolagsstyr-
ning

Koncernledning



AXEL BERTSSON
VD och koncernchef

Född
1980

Anställd
2016

Utbildning
Civilingenjör

Innehav
190 000 aktier och
15 000 aktieoptioner



**KARIN BROSSING
LUNDQVIST**
CFO

Född
1964

Anställd
2021

Utbildning
Civilekonom

Innehav
928 aktier



JAMES STANSFIELD
VD Filtermist

Född
1974

Anställd
2012

Utbildning
Civilekonom

Innehav
6 700 aktier och
9 164 aktieoptioner



JAN BERNDTSSON
CTO

Född
1960

Anställd
1999

Utbildning
Ingenjör

Innehav
76 883 aktier



MATTIAS NURMAN
CIO

Född
1978

Anställd
2019

Utbildning
Högskoleexamen i
informatik

Innehav
8 000 aktieoptioner



JOHAN WOLLIN
Head of Operational
Excellence

Född
1974

Anställd
2020

Utbildning
Doktorsexamen i
maskinteknik och MBA

Innehav
871 aktier och
10 000 aktieoptioner



ROBERT WIKTORÉN
CPO

Född
1975

Anställd
2021

Utbildning
Civilingenjör

Innehav
0

Revisor

DAMIR MATÉSA
Ernst & Young AB

Huvudansvarig revisor
Damir Matésa (född 1972), auktoriserad revisor och ansluten till branschorganisationen FAR sedan 2001, partner. Vald revisor i bolaget sedan 2015.

Urval av revisionsuppdrag
CEJN, DALOC, Skandia Elevator AB, AB Furhoffs Rostfria, Lantmännen Aspen AB, Sparbanken Alingsås AB.

11

Aktien och
aktieägarstruktur

Aktiekapitalet i Absolent Air Care Group AB (publ) uppgår till 3 363 041 kr fördelat på 11 320 968 aktier med ett kvotvärde om 0,2971 kr per aktie.

Allmänt

Varje aktie berättigar till en röst och varje röstberättigad får rösta för sitt fulla antal aktier utan begränsning. Samtliga aktier ger lika rätt till bolagets tillgångar, vinst och eventuella överskott vid likvidation. Varje aktie ger lika rätt till utdelning. Bolagsordningen föreskriver att aktiekapitalet skall vara lägst 2 000 000 kr och högst 8 000 000 kr, motsvarande lägst 10 000 000 aktier och högst 40 000 000 aktier. Aktiekapitalet är denominerat i svenska kronor. Bolagets aktier är emitterade enligt svensk lag och registrerade i ett avstämningsregister enligt lagen (1998:1479) om kontoföring av finansiella instrument.

Euroclear Sweden AB (med adress: Euroclear Sweden AB, Box 191, 101 23 Stockholm) hanterar detta register och kontoföringen av aktier. Bolaget upprättar aktier enligt svensk rätt och regleras av aktiebolagslagen (2005:551). Bolagets aktier har ISIN-kod SE0006256558.

År	Händelse	Förändring av antalet aktier	Antal aktier	Förändring av aktiekapital	Aktiekapital	Kvotvärde
2000	Nybildning	100 000	100 000	100 000	100 000	1
2000	Nybildning	3 000	103 000	3 000	103 000	1
2003	Inlösen av teckningsoptioner	1 500	104 500	1 500	104 500	29,7
2014	Fondemission	-	104 500	3 000 000	3 104 500	0,2971
2014	Split 100:1	10 345 500	10 450 000	-	3 104 500	0,2971
2014	Nyemission	370 968	10 820 968	110 208	3 214 708	0,2971
2015	Nyemission*	500 000	11 320 968	148 333	3 363 041	0,2971

* Avser optionsbevis utställda till ledande befattningshavare som omvandlats till aktier.

Aktieägarstruktur

I tabellen nedan beskrivs Absolent Air Care Groups ägarstruktur per den 31 december 2021.

Aktieägare	Antal aktier	Ägarandel
Mexab Industri AB	6 288 514	55,6%
Westh Ventures AB	1 417 500	12,5%
Lannebo Fonder	533 371	4,7%
Cliens Fonder	518 588	4,6%
Odin Small Cap	400 000	3,5%
BNY Mellon	257 500	2,3%
Danske Bank	249 805	2,2%
Investering & Tryghed A/S	216 500	1,9%
Axel Berntsson	190 000	1,7%
RBS Investor Service	133 824	1,2%
Övriga	1 115 366	9,9%
Totalt	11 320 968	100,0%



12 Förvaltningsberättelse

Styrelsen och verkställande direktören för Absolent Air Care Group AB (publ), organisationsnummer 556591-2986, får härmed avge årsredovisning och koncernredovisning för verksamhetsåret 2021. Absolent Air Care Group AB (publ), med säte i Göteborg, är moderbolag i koncernen Absolent Air Care Group och bolagets aktier är noterade på Nasdaq First North Growth Market. Närmast överordnat moderföretag som upprättar koncernredovisning i vilken moderföretaget ingår är Mexab Holding AB, organisationsnummer 556733-2613, med säte i Stockholm.

Verksamheten

Absolent Air Care Group utvecklar lösningar för rening av processluft och hjälper producerande företag att tillhandahålla ren och frisk luft till sina medarbetare, reducera energikostnader och öka produktiviteten. Slutkunder är aktiva inom ett brett spektrum av industrier inklusive flyg-, bil-, kemikalie-, elektronik-, läkemedels-, träbearbetnings- och livsmedelsindustrin samt inom kraftproduktion, hotell och restauranger. Koncernens lösningar används för att rena processluft från oljedimma, rök, stoft och lättflyktiga organiska föroreningar (VOC). Typiska källor är tillverkningsprocesser som fräsning, svarvning, valsning, härdning, pressgjutning, svetsning, laserskärning, slipning, additiv tillverkning, fritering, stekning och grillning som generar oljedimma, rök, stoft eller VOC. Koncernen, med huvudkontor i Sverige, driver produktionsanläggningar i Sverige, Storbritannien, Kanada och Estland och har även dotterbolag i Kina, USA, Tyskland, Nederländerna, Finland, Frankrike, Indien, Japan, Hong Kong och Italien. Direktförsäljning av koncernens luftreningslösningar sker via de egna dotterbolagen samt via ett nätverk av noggrant utvalda distributörer i fler än 60 länder.

Koncernens verksamhet är uppdelad på två affärsområden; Industrial och Commercial Kitchen. Industrial utvecklar, projekterar, säljer, installerar och underhåller avancerade luftreningslösningar. Industrial har en bred portfölj av filtreringsteknologier för att kunna tillgodose kunders behov med den mest lämpliga och kvalitativa luftreningslösningen. Inom affärsområdet

Industrial ingår varumärkena Absolent, Filtermist, Avani Environmental, Dustcheck, Diversitech, Kerstar samt Quatro och Aerofil. Varje varumärke har sin egen karaktär och fungerar som en självständig enhet inom sitt område. Commercial Kitchen utvecklar, designar, installerar och underhåller storköksventilationssystem, och erbjuder en bred portfölj av kåpor, filtreringsteknologier och brandsläckningssystem för att kunna leverera den optimala köksventilationslösningen. Inom Commercial Kitchen finns varumärkena Airmaid, Jeven och Tessu Systems. Utöver dessa affärsområden har Absolent Air Care Group koncerngemensamma funktioner i form av finans, IT samt affärs- och produktutveckling.

Väsentliga händelser under 2021

År 2021 inleddes genom att koncernen slutförde förvärvet av storköksventilationsbolaget Tessu Systems B.V. med säte i Nederländerna. Köpeskillingen uppgick till 5,3 MEUR på kassa- och skuldfri basis plus en tilläggsköpeskillning beroende på bolagets resultat för 2021 och 2022 uppgående till maximalt 6 MEUR. Tessu har under de tre senaste åren före förvärvet haft en genomsnittlig omsättning om 5,5 MEUR med en EBIT-marginal kring 29 procent. Förvärvet utgör en fortsättning på koncernens satsning på storköksventilation, vilken inleddes med förvärven av Jeven och Interzon under 2019. Tessu utgör tillsammans med dessa bolag koncernens affärsområde Commercial Kitchen.



Ytterligare förvärv skedde under årets fjärde kvartal, då koncernen förvärvade bolaget Quatro Air Technologies Inc. och dotterbolaget Aerofil Inc. i Kanada. Quatro Air Technologies utvecklar och säljer portabla luftreningslösningar för att ta bort partiklar på sjukhus, tandtekniska laboratorier, skolor, datacenter och kontor. Aerofil distribuerar luftreningslösningar för att avlägsna partiklar och gas i industrier som mineralbearbetning, massa och papper samt läkemedel. Köpeskillingen uppgick till 22 MCAD på kassa- och skuldfri basis plus en tilläggsköpeskillning om maximalt 14,5 MCAD beroende på bolagens EBITDA-nivå under år 2022 och 2023. De förvärvade bolagen inkluderas i affärsområdet Industrial, och är ett led i koncernens strategi att bredda verksamheten och minska konjunkturberoendet.

Utöver ovan nämnda förvärv startade koncernen under i början av årets sista kvartal upp ett nytt säljbolag i Italien, vilket kommer att fungera som bas för försäljning i Italien. Det kommer också att stötta vår lokala partner och vara ett center för säljsupport och affärsutveckling för italienska kunder i hela Europa-området och globalt.

Under år 2020 inledde koncernen ett kraftfullt omstruktureringsprogram i syfte att minska kostnaderna till följd av COVID-19, där en viktig del var avyttringen av bolaget Gallito Ltd. i Storbritannien som slutfördes i januari 2021. Avyttringen gjordes i linje med koncernens strategi att skärpa fokus på utvalda tillväxtplattformar. Som en del i denna strategi genomförde koncernen ytterligare en avyttring under året, när koncernens varumärke för elektrostattteknik, Bristol, med tillhörande verksamhet avyttrades under årets fjärde kvartal.

När det kommer till produktutveckling lanserade koncernen under det fjärde kvartalet en ny serie uppkopplade och intelligenta produkter (IOT). De första produkterna kommer att utgöra basen i ett erbjudande som ger kunder förbättrad tillgänglighet, analys och presentation av data relaterad till kundernas processer och arbetsmiljö.

Året har också inneburit förändringar i koncernens ledning. I slutet av årets andra kvartal tillträdde Karin Brossing Lundqvist som ny CFO och under augusti förstärktes koncernledningen ytterligare i och med rekryteringen av Robert Wiktorén som Chief Product Officer (CPO). Rollen som CPO är nyinrättad som en del i koncernens ambition att leda utvecklingen inom industriell luftrening.

Under 2021 har COVID-19-pandemin medfört en fortsatt osäkerhet i marknaden, dock i mer begränsad omfattning och med mer regionala skillnader än föregående år.

Finansiell information

Nettoomsättning och resultat

Koncernens nettoomsättning uppgick till 1 029,8 (895,9) mkr, vilket motsvarar en tillväxt på 15,0 (-13,7) %. Tillväxten skedde i båda koncernens affärsområden, där Industrial redovisade en nettoomsättning om 802,0 (716,6) mkr och Commercial Kitchen en nettoomsättning om 227,8 (179,3) mkr. Rörelseresultatet uppgick till 131,5 (48,9) mkr, där föregående år påverkades negativt av kostnader kopplade till koncernens åtgärdsprogram om 42,2 mkr. Även rörelseresultatet för 2021 påverkades negativt av jämförelsestörande poster, vilket dels avser negativ resultatpåverkan om 8,1 mkr relaterat till inkrämsförsäljningen av Bristol, dels kostnader om 4,6 mkr relaterade till omstrukturering av delar av verksamheten i Kina och koncernens projektniriktade affär i Storbritannien. Den största delen av resultatförbättringen är hänförlig till affärsområdet Industrial. Valutakursförändringar har påverkat rörelseresultatet negativt med 3,0 (1,2) mkr. Finansnettot uppgick till -8,3 (-12,1) mkr, och inkluderar valutakurseffekter om 0,1 (-2,2) mkr. Resultat efter skatt uppgick till 98,2 (23,3) mkr och resultat per aktie uppgick till 8,68 (2,06) kr.

Kassaflöde och finansiell ställning

Kassaflödet från den löpande verksamheten uppgick till 114,5 (69,2) mkr. Koncernen har under året investerat 14,8 (14,3) mkr huvudsakligen i programvaror, maskiner och inventarier i befintliga verksamheter. Koncernens nettoskuld uppgick till 392,1 mkr vid periodens utgång mot 211,9 mkr vid periodens ingång. Ökningen i nettoskulden är hänförlig till de rörelseförvärv som genomförts under året. Soliditeten uppgick vid periodens utgång till 36,4 (32,6) %.

Förväntad framtida utveckling

På grund av uppenbara hälsorisker för befolkningen i och med dagens luftkvalitet präglas många marknader och länder av ett ökat fokus på miljöfrämjande åtgärder. FN:s miljöarbete och massmedias rapportering bidrar ytterligare, på ett positivt sätt, till ett ökat medvetande avseende dessa hälsorisker förorsakade av förorenad luft. Denna medvetenhet bedöms gynna försäljningen av koncernens produkter för en lång tid framöver. Koncernens försäljning och marknadsposition gynnas också av maskinbranschens utveckling mot allt snabbare och effektivare bearbetning. Med en växande marknad och en stark marknadsposition tillsammans med genomförda förvärv inom nya växande segment har koncernen goda förutsättningar att fortsätta utvecklas på ett stabilt och positivt sätt.

Risker och osäkerhetsfaktorer Konjunkturberoende

Absolent Air Care Groups försäljning är beroende av kundens in-

vesteringsvilja, vilken i sin tur påverkas av konjunkturförhållanden. Majoriteten av Absolent Air Care Groups slutkunder är verksamma inom konjunkturberoende branscher såsom fordon-, flyg-, elektronik-, stål- och tillverkningsindustrin. En svag konjunktur i hela eller delar av världen påverkar därmed koncernens omsättning såväl som resultat.

Konkurrens och teknisk utveckling

Absolent Air Care Group anser att koncernens framgångar är delvis beroende av förmågan att utveckla nya produkter samt att kontinuerligt vidareutveckla befintliga produkter. Konkurrensen kan även öka i takt med att marknaden växer och den tekniska utvecklingen kan förändras på ett ofördelaktigt sätt. Det finns ett antal aktörer verksamma inom samma eller liknande affärsområden med större finansiella och organisatoriska resurser. Dessa aktörer kan komma att påverka koncernens konkurrenssituation genom aggressiv prissättning, lansering av konkurrenskraftiga produkter eller genom försäljning av paketslösningar där Absolent Air Care Groups produkter kan komma att ersättas.

Distributionspartners

Absolent Air Care Group förlitar sig till viss del på distributörer för sin globala försäljning av produkter, och relationen med distributörerna är därmed av vikt för koncernen. Om flertalet av nuvarande distributörer väljer bort Absolent Air Care Groups produkter från sitt sortiment, eller om distributörer drabbas av finansiella problem, kan det medföra en signifikant påverkan på koncernens resultat och finansiella ställning.

Leverantörer

Absolent Air Care Group är på kort sikt beroende av ett fåtal leverantörer, och koncernens förmåga att leverera högkvalitativa produkter bygger på ett fungerande samarbete med dessa leverantörer. Leverantörernas förmåga att säkerställa kvaliteten och leveransen enligt ingångna avtal är därmed av stor vikt för koncernen.

Expansion och förvärv

I samband med koncernens expansion har förvärv av bolag genomförts. Det finns alltid risker förknippade med bolagsförvärv, och dessa risker utgörs exempelvis av integration av ett förvärvat bolag i koncernens verksamhet, att nyckelpersoner lämnar det förvärvade bolaget, risker förknippade med att distributionspartners, kunder och leverantörer till det förvärvade bolaget säger upp befintliga avtal etc. Därmed kan Absolent Air Care Group inte garantera att samtliga förvärv blir lyckade affärer. Utöver förvärv innebär koncernens expansion att starta upp eller expandera befintlig verksamhet på ett flertal

geografiska marknader. En expansion innebär investeringar i uppbyggande av lokala verksamheter. Det är dock inte alltid garanterat att dessa investeringar kommer generera en positiv avkastning, då lokala marknadsförhållanden kan variera i stor utsträckning.

Produktgarantier

Koncernen omfattas av produktansvar och garantier utifall produkter skulle innehålla defekter eller orsaka personskada eller skada på egendom. Produktansvar, garantier och återkallanden kan ha en negativ inverkan på koncernens verksamhet och dess finansiella resultat.

Politiska risker

Absolent Air Care Groups produkter stöds av ökade regleringar och arbetsmiljölågstiftning inom verkstadsindustrin. En väsentlig förändring av nuvarande regleringar på de marknader som koncernen är verksam kan ha signifikant inverkan på Absolent Air Care Groups resultat och utveckling.

Legala risker

Verksamheten omfattas av många lagar i olika länder, bestämmelser, regler, överenskommelser och riktlinjer, däribland sådana som avser hälsa och säkerhet, handelsrestriktioner, konkurrensrättsliga regleringar och valutaregleringar. Förändringar i befintliga regelverk i länder där koncernen är verksam kan komma att påverka koncernens resultat negativt.

Miljörisker

Flertalet av koncernens bolag bedriver verksamhet som är tillstånds- eller anmälningspliktig enligt aktuell lokal miljölagstiftning. Förändringar i lagstiftning och myndighetsregleringar kan kräva ytterligare investeringar och generera ökade kostnader för koncernen som helhet. Vidare kan större förändringar i lokal miljölagstiftning begränsa koncernens nuvarande verksamhet.

Nyckelpersoner och resursbegränsningar

Absolent Air Care Groups framgångar beror i stor utsträckning på kärnkompetensen hos ett fåtal medarbetare. Förlust av kärnkompetens i koncernen, om den anställda säger upp sig, kan medföra betydande förluster för koncernens framtida räkning. Absolent Air Care Group har begränsade resurser operativt såväl som finansiellt. Dåligt resursutnyttjande och ineffektivitet kan även få betydande negativa konsekvenser för koncernen som helhet.

Ägare med betydande inflytande

Huvudägarna innehar tillsammans en betydande andel av aktierna i moderbolaget och kan således utöva betydande infly-

tande över styrelsen samt i samband med bolagsstämma. För information om antal aktier och ägarstruktur, se sidorna 44-45.

Finansiella risker

Koncernen är genom sin verksamhet exponerad för olika typer av finansiella risker. För att minimera riskernas påverkan har koncernen en finansiell riskpolicy som definierar riskerna och fastställer riktlinjer för riskhantering. Koncernens övergripande riskhantering fokuserar på att hantera osäkerhet på de finansiella marknaderna och eftersträvar att minimera möjliga ogynnsamma effekter på koncernens resultat.

Valutarisker

Absolent Air Care Groups försäljning sker i stor utsträckning i utländska valutor såsom EUR, USD samt GBP. Vidare sker produktion och inköp till viss del från utlandet där ovan nämnda valutor kan påverka produktions- och inköpspriser. Fluktuationer i dessa valutor kan få signifikanta effekter på koncernens resultat och finansiella ställning. För mer information om koncernens valutaexponering, se not 23 på sidan 97.

Ränterisker

Genom extern belåning är koncernen exponerad för ränterisker och fluktuationer i räntenivåer påverkar koncernens räntenetto och kassaflöden. I den mån koncernens kunder finansieras via extern belåning kan en hög räntesats och försämrade finansieringsmöjligheter även minska kundernas möjligheter att genomföra nya investeringar.

Kreditrisker

Absolent Air Care Groups direkt- och slutkunder är spridda över hela världen och kan påverkas av såväl lokala som globala finansiella problem. Därigenom exponeras koncernen för kreditrisker genom kundfordringar.

Skatterisker

Absolent Air Care Group har verksamhet i ett flertal länder och verksamheten bedrivs i enlighet med koncernens tolkning av

gällande skattelagar, skatteavtal och bestämmelser i de berörda länderna. Dock kan det inte uteslutas att koncernens tolkning av tillämpliga lagar, skatteavtal och bestämmelser är felaktig eller att sådana regler ändras och har retroaktiv verkan.

Forskning och utveckling

Forskning och utveckling är en central del i Absolent Air Care Groups verksamhet och bedrivs i egen regi för att ta fram energi- och materialeffektiva produkter som möter kundernas behov. Utvecklingsprojekten genomförs enligt en strukturerad process med förutbestämda avstämningar och målsättningar för varje delmoment.

Miljöpåverkan

Absolent Air Care Group bedömer att verksamheten i allt väsentligt bedrivs i enlighet med tillämpliga lagar och regler avseende miljö. Ett antal bolag inom koncernen bedriver verksamhet som är tillstånds- eller anmälningspliktig enligt tillämplig lokal miljölagstiftning. Dessa verksamheter står följaktligen under tillsyn av berörd myndighet i respektive land. Absolent Air Care Group tillser löpande att alla väsentliga och tillämpliga anmälningskyldigheter fullgörs.

Hållbarhetsredovisning

Absolent Air Care Group AB har valt att upprätta en frivillig hållbarhetsredovisning som en från årsredovisningen avskild rapport. Denna hållbarhetsredovisning avser räkenskapsåret 1 januari - 31 december 2021 och återfinns på sidorna 28-40 i denna årsredovisning.

Ägarförhållanden

Huvudägarna i moderbolaget per balansdagen är Mexab Industri AB som äger 55,6 (56,7) % och Westh Ventures AB som äger 12,5 (12,5) %.



13

Finansiell rapport

Flerårsöversikt koncernen	2021	2020	2019*	2018*	2017*
Nettoomsättning, tkr	1 029 807	895 860	1 038 351	643 758	491 527
Försäljningstillväxt %	15,0	-13,7	61,3	31,0	19,5
Rörelseresultat före avskrivningar (EBITDA), tkr	168 538	95 088	174 983	138 007	97 771
Rörelsemarginal före avskrivningar (EBITDA), %	16,4	10,6	16,9	21,4	19,9
Justerat rörelseresultat före avskrivningar (EBITDA1**), tkr	181 162	128 467	174 983	138 007	97 771
Justerad rörelsemarginal före avskrivningar (EBITDA1**), %	17,6	14,3	16,9	21,4	19,9
Rörelseresultat, tkr	131 542	48 912	111 148	119 977	85 608
Rörelsemarginal, %	12,8	5,5	10,7	18,6	17,4
Justerat rörelseresultat (EBIT1**), tkr	144 166	91 121	111 148	119 977	85 608
Justerad rörelsemarginal (EBIT1**), %	14,0	10,2	10,7	18,6	17,4
Kassaflöde från den löpande verksamheten, tkr	114 510	69 202	126 084	92 074	89 034
Balansomslutning, tkr	1 457 227	1 283 347	1 024 955	481 643	377 442
Soliditet, %	36,4	32,6	41,7	74,5	70,4
Nettokassa (+) / nettoskuld (-), tkr	-392 098	-211 936	-153 167	172 546	105 065
Resultat per aktie, tkr	8,68	2,06	6,54	8,61	5,68
Eget kapital per aktie, tkr	46,82	36,94	37,72	31,68	23,46
Antal aktier vid årets slut	11 320 968	11 320 968	11 320 968	11 320 968	11 320 968
Antal anställda	446	412	531	238	216

* Jämförelseåren 2019, 2018 och 2017 redovisas enligt tidigare redovisningsprinciper (K3) medan 2021 och 2020 redovisas i enlighet med nuvarande redovisningsprinciper (IFRS).

** Justerade nyckeltal är rensade från jämförelsestörande poster för 2021 och 2020. Nyckeltal för 2020 har justerats från effekter relaterade till det åtgärdsprogram som koncernen genomförde under år 2020. För att underlätta jämförbarheten har justering för jämförelsestörande poster även gjorts för 2021, vilket dels avser negativ resultatpåverkan om 8,1 mkr relaterat till inkörsförsäljningen av Bristol, dels kostnader om 4,6 mkr relaterade till omstrukturering av delar av verksamheten i Kina och vår projektinriktade affär i Storbritannien.

Förslag till resultatdisposition

Belopp i kr

Styrelsen föreslår att till förfogande stående vinstmedel	
Överkursfond	32 510 167
Balanserat resultat	78 509 421
Årets resultat	30 060 155
	141 079 743
disponeras så att	
till aktieägare utdelas (2,00 kronor per aktie)	22 641 936
i ny räkning överföres	118 437 807
	141 079 743

Koncernens resultaträkningar

Belopp i tkr	Not	2021	2020
Nettoomsättning	5, 6	1 029 807	895 860
Kostnad för sålda varor	3, 8, 13, 14	-615 616	-592 451
Bruttoresultat		414 192	303 409
Försäljningskostnader	3, 13, 14	-131 146	-131 360
Administrationskostnader	3, 4, 13, 14	-126 134	-124 742
Forsknings- och utvecklingskostnader	3, 13, 14	-27 224	-24 980
Övriga rörelseintäkter	3, 7	11 409	50 481
Övriga rörelsekostnader	7	-9 555	-23 895
Rörelseresultat	3, 6, 8, 9, 10	131 542	48 912
Finansiella intäkter	3, 11	15 148	11 684
Finansiella kostnader	3, 11, 14	-23 460	-23 793
Resultat efter finansiella poster		123 230	36 803
Skatt på årets resultat	3, 12	-24 999	-13 536
Årets resultat		98 232	23 267
Årets resultat hänförligt till:			
Moderbolagets aktieägare		98 232	23 267
Innehav utan bestämmande inflytande		-	-
Resultat per aktie*, kr	21	8,68	2,06
* Före och efter utspädning			

Koncernens rapporter över totalresultat

Belopp i tkr		2021	2020
Årets resultat		98 232	23 267
Övrigt totalresultat			
Poster som senare kan återföras i resultaträkningen			
Omräkningsdifferenser	3	33 966	-32 115
Övrigt totalresultat		33 966	-32 115
Summa totalresultat		132 198	-8 848
Summa totalresultat hänförligt till:			
Moderbolagets aktieägare		132 198	-8 848
Innehav utan bestämmande inflytande		-	-

Koncernens rapporter över finansiell ställning

Belopp i tkr	Not	31 dec 2021	31 dec 2020	1 jan 2020*
TILLGÅNGAR				
<i>Anläggningstillgångar</i>				
Goodwill	13	562 096	320 827	344 336
Övriga immateriella anläggningstillgångar	13	53 863	16 403	17 312
Materiella anläggningstillgångar	14	184 515	189 322	227 481
Finansiella anläggningstillgångar	23	5 914	87	208
Uppskjutna skattefordringar	12	5 257	3 020	2 450
Summa anläggningstillgångar		811 645	529 659	591 787
<i>Omsättningstillgångar</i>				
Varulager	15	143 770	98 788	112 742
Kundfordringar	23	200 935	157 713	238 691
Aktuella skattefordringar	12	17 498	-	-
Övriga fordringar	23	15 358	26 185	4 218
Förutbetalda kostnader och upplupna intäkter	16, 23	34 791	19 156	27 610
Likvida medel	17, 23	233 230	451 846	150 379
Summa omsättningstillgångar		645 582	753 688	533 640
SUMMA TILLGÅNGAR		1 457 227	1 283 347	1 125 427
EGET KAPITAL OCH SKULDER				
<i>Eget kapital</i>				
	20			
Aktiekapital		3 363	3 363	3 363
Övrigt tillskjutet kapital		32 510	32 510	32 510
Omräkningsreserv		1 850	-32 115	-
Balanserade vinstmedel inkl. årets resultat		492 321	414 466	391 199
Eget kapital hänförligt till moderbolagets aktieägare		530 044	418 224	427 072
Innehav utan bestämmande inflytande		1	1	1
Summa eget kapital		530 045	418 225	427 073
<i>Långfristiga skulder</i>				
Långfristiga räntebärande leasingskulder	14, 17	58 405	61 911	78 036
Övriga långfristiga räntebärande skulder	17, 22, 23	545 926	579 967	296 848
Avsättningar	18	1 604	8 720	915
Uppskjutna skatteskulder	12	24 234	16 552	14 727
Övriga långfristiga skulder	23	49 499	-	44 949
Summa långfristiga skulder		679 668	667 150	435 475
<i>Kortfristiga skulder</i>				
Kortfristiga räntebärande leasingskulder	14, 17	20 779	20 122	19 974
Övriga kortfristiga räntebärande skulder	17, 22, 23	218	1 782	6 698
Förskott från kunder		15 870	5 243	13 552
Leverantörsskulder	23	63 823	46 734	84 916
Aktuella skatteskulder	12	5 889	4 218	14 370
Övriga skulder	23	32 838	53 714	39 047
Upplupna kostnader och förutbetalda intäkter	19, 23	108 099	66 159	84 322
Summa kortfristiga skulder		247 515	197 972	262 879
SUMMA EGET KAPITAL OCH SKULDER		1 457 227	1 283 347	1 125 427

* Övergångsdatum till IFRS



Rapport över förändring i koncernens egna kapital

Belopp i tkr	Aktie- kapital	Övrigt tillskjutet kapital	Om- räknings- reserv*	Balans- erade vinstmedel inkl. årets resultat	Summa	Innehav utan bestäm- mande inflytande	Summa eget kapital
Ingående eget kapital 1 jan 2020	3 363	32 510	-	391 199	427 072	1	427 073
Årets resultat	-	-	-	23 267	23 267	-	23 267
Övrigt totalresultat							
Omräkningsdifferenser	-	-	-32 115	-	-32 115	-	-32 115
Transaktioner med ägare							
Lämnad utdelning	-	-	-	-	-	-	-
Utgående eget kapital 31 dec 2020	3 363	32 510	-32 115	414 466	418 224	1	418 225
Ingående eget kapital 1 jan 2021	3 363	32 510	-32 115	414 466	418 224	1	418 225
Årets resultat	-	-	-	98 232	98 232	-	98 232
Övrigt totalresultat							
Omräkningsdifferenser	-	-	33 966	-	33 966	-	33 966
Transaktioner med ägare							
Lämnad utdelning	-	-	-	-20 378	-20 378	-	-20 378
Utgående eget kapital 31 dec 2021	3 363	32 510	1 850	492 321	530 044	1	530 045

* Efter övergång till IFRS redovisas omräkningsreserv som en separat komponent i eget kapital. För vidare information, se not 3.

Koncernens kassaflödesanalyser

Belopp i tkr	Not	2021	2020
Den löpande verksamheten			
Rörelseresultat		131 542	48 912
Justering för poster som inte ingår i kassaflödet			
Avskrivningar och nedskrivningar		36 996	46 175
Orealiserade valutakursdifferenser		-669	2 939
Övriga poster		-3 076	4 551
Totalt		164 793	102 578
Erhållen ränta		774	159
Erlagd ränta		-9 754	-11 380
Betald inkomstskatt		-26 251	-39 318
Kassaflöde från den löpande verksamheten före förändringar i rörelsekapital		129 561	52 039
Förändringar i rörelsekapital			
Förändring av varulager		-12 645	6 251
Förändring av rörelsefordringar		-25 450	59 535
Förändring av rörelseskulder		23 042	-48 623
Kassaflöde från den löpande verksamheten		114 510	69 202
Investeringsverksamheten			
Rörelseförvärv	4	-192 905	-
Utbetald tilläggsköpeskilling		-39 003	-27 000
Investeringar i immateriella anläggningstillgångar	13	-7 784	-6 074
Investeringar i materiella anläggningstillgångar	14	-7 374	-8 228
Avyttringar av materiella anläggningstillgångar	14	367	10 393
Ökning/minskning av långfristig fordran		-5 647	359
Kassaflöde från investeringsverksamheten		-252 346	-30 550
Finansieringsverksamheten			
Upptagna lån	17	-	295 274
Amorterade lån	17	-48 773	-5 894
Amorterade leasingsskulder	17	-21 595	-19 755
Utbetald utdelning		-20 378	-
Kassaflöde från finansieringsverksamheten		-90 746	269 625
Årets kassaflöde		-228 580	308 277
Likvida medel vid årets början		451 846	150 379
Kursdifferens i likvida medel		9 964	-6 810
Likvida medel vid årets slut		233 230	451 846

Koncernen

Not 1 Redovisningsprinciper

Allmän information

Absolent Air Care Group utvecklar lösningar för rening av processluft och hjälper producerande företag att tillhandhålla ren och frisk luft till sina medarbetare, reducera energikostnader och öka produktiviteten. Moderbolaget Absolent Air Care Group AB (publ), organisationsnummer 556591-2986, är ett aktiebolag registrerat i Sverige med säte i Göteborg. Bolagets adress är Västra Hamngatan 10, 411 17, Göteborg. Moderbolagets aktier är noterade på NASDAQ First North Growth Market.

Styrelsen och den verkställande direktören har den 11 april 2022 godkänt denna koncernredovisning för offentliggörande.

Grund för upprättande

Koncernredovisningen har upprättats i enlighet med International Financial Reporting Standards (IFRS) utgivna av International Accounting Standards Board (IASB) samt tolkningsuttalanden från International Financial Reporting Interpretations Committee (IFRIC) såsom de godkänts av EU. Vidare har Årsredovisningslagen (ÅRL) samt RFR 1 "Kompletterande redovisningsregler för koncerner" tillämpats.

Nya redovisningsprinciper för 2021

Detta är Absolent Air Care Groups första årsredovisning som har upprättats i enlighet med IFRS, utgivna av IASB, såsom de antagits av EU. Tidigare tillämpade koncernen BFNAR 2012:1 Årsredovisning och Koncernredovisning (K3).

Övergångsdatum till IFRS har fastställts till den 1 januari 2020, vilket innebär att den jämförande informationen för år 2020 har räknats om. Övergången redovisas i enlighet med IFRS 1. Effekterna av byte av redovisningsprinciper redovisas direkt mot ingående eget kapital. Finansiell information avseende tidigare räkenskapsår har inte räknats om.

Huvudregeln är att alla tillämpliga IFRS- och IAS-standarder, som trätt i kraft och godkänts av EU, ska tillämpas med retroaktiv verkan. IFRS 1 innehåller dock övergångsbestämmelser som ger

vissa valmöjligheter, alternativt krav, att frångå denna huvudregel. I de fall Absolent Air Care Group har valt att tillämpa sådana undantag framgår det i not 3.

Beskrivning och kvantifiering av övergångseffekterna återfinns i not 3. Övergången har förutom kvantitativa effekter även inneburit att resultat- och balansposter i vissa fall benämns annorlunda samt att vissa omklassificeringar har skett.

Nya redovisningsprinciper för 2022 och senare

Inga ändringar av befintliga standarder som träder i kraft 2022 eller senare bedöms ha en väsentlig påverkan på koncernens finansiella rapporter.

Koncernredovisning och konsolideringsprinciper


Koncernredovisningen omfattar moderbolaget Absolent Air Care Group AB och samtliga dotterföretag. Dotterföretag är alla företag över vilka moderbolaget har bestämmande inflytande, vilket innebär att moderbolaget exponeras för eller har rätt till rörlig avkastning från sitt innehav i företaget och har möjlighet att påverka avkastningen genom sitt inflytande i företaget. Dotterföretag inkluderas i koncernredovisningen från och med den dag då det bestämmande inflytandet uppkommer, och exkluderas ur koncernredovisningen från och med den dag då det bestämmande inflytandet upphör.

Koncerninterna transaktioner, balansposter, intäkter och kostnader avseende transaktioner mellan koncernbolag elimineras i koncernredovisningen. Prissättning mellan koncernbolag sker på affärsmässiga grunder och därmed till marknadspriser. Orealiserade resultat som uppkommer vid försäljning mellan koncernbolag elimineras i sin helhet.

Omräkning av poster i utländsk valuta

Transaktioner och balansposter

Transaktioner i utländsk valuta omräknas till den funktionella valutan enligt de valutakurser som gäller per transaktionsdagen.



Fordringar och skulder i utländsk valuta värderas till balansdagens kurs. Valutakursvinster och -förluster som uppkommer från rörelserelaterade poster redovisas som övriga rörelseintäkter eller övriga rörelsekostnader, och sådana som uppkommer från finansiella tillgångar och skulder redovisas i finansnettot.

Konsolidering av utländska dotterbolag

Poster som ingår i utländska dotterbolags och filialers finansiella rapporter är värderade i den valuta som används i den ekonomiska miljö där respektive bolag eller filial huvudsakligen är verksam (funktionell valuta). Koncernredovisningen presenteras i svenska kronor (SEK), som är moderbolagets funktionella valuta och rapporteringsvaluta. Vid upprättande av koncernredovisningen omräknas intäkter och kostnader för de utländska dotterbolagen till svenska kronor genom att använda årsgenomsnittskurser. Tillgångar och skulder i utländska dotterbolag omräknas till svenska kronor enligt på balansdagen rådande valutakurser. De valutakursdifferenser som uppkommer förs direkt till övrigt totalresultat och redovisas som en separat komponent i eget kapital.

Klassificering av balansposter

Anläggningstillgångar utgörs av sådant som förväntas återvinnas eller regleras senare än tolv månader räknat från balansdagen. Omsättningstillgångar består av belopp som förväntas återvinnas eller regleras inom tolv månader räknat från balansdagen. Långfristiga skulder utgörs av belopp som koncernen vid balansdagen har en ovillkorlig rätt att välja att betala senare än tolv månader efter rapportperiodens slut. Om koncernen inte har någon sådan rätt vid balansdagen eller om skulden förväntas avvecklas inom en normal driftscykel, redovisas skulden som kortfristig skuld.

Segmentsrapportering

Koncernens rörelsesegment rapporteras på ett sätt som överensstämmer med den interna rapportering som lämnas till den högsta verkställande beslutsfattaren. Den högsta verkställande beslutsfattaren är den funktion som ansvarar för tilldelning av resurser och bedömning av rörelsesegmentens resultat. I koncernen har denna funktion identifierats som VD.

Rörelseförvärv och goodwill

Ett rörelseförvärv identifieras när förvärvade tillgångar och övertagna skulder utgör en verksamhet/rörelse. I annat fall utgör förvärvet ett tillgångsförvärv. Vid bedömning av om ett förvärv utgör en rörelse beaktas huruvida det finns input och processer som kan bidra till output. Samtliga rörelseförvärv redovisas enligt förvärvsmetoden. Anskaffningsvärdet för ett förvärv utgörs av summan av verkligt värde på överlåtna tillgångar, skulder och de

aktier som emitterats av koncernen. I anskaffningsvärdet ingår även verkligt värde på alla tillgångar och skulder som är en följd av överenskommelse om villkorad tilläggsköpeskilling. Om det koncernmässiga anskaffningsvärdet överstiger det i förvärvsanalysen upptagna värdet av det förvärvade bolagets nettotillgångar redovisas skillnaden som en koncernmässig goodwill. Om anskaffningsvärdet understiger det verkliga värdet av det förvärvade bolagets nettotillgångar redovisas mellanskillnaden direkt i resultaträkningen. Förvärvsrelaterade kostnader kostnadsförs när de uppstår, på raden för administrationskostnader. Identifierbara förvärvade tillgångar och övertagna skulder i ett rörelseförvärv värderas inledningsvis till verkliga värden per förvärvsdagen. För varje rörelseförvärv avgör koncernen om innehav utan bestämmande inflytande ska redovisas till verkligt värde eller till innehavets andel av förvärvade nettotillgångar.

Anskaffningsvärdet på aktier i dotterbolag elimineras mot eget kapital i respektive dotterbolag vid förvärvstillfället, vilket innebär att endast den del av eget kapital i dotterbolaget som skapats efter förvärvstidpunkten inkluderas i eget kapital hänförligt till moderbolagets aktieägare.

Förändringar i verkligt värde för villkorade tilläggsköpeskillingar som inträffar inom värderingsperioden, dvs. inom ett år från förvärvsdatum, redovisas mot goodwill då det avser ytterligare information som förvärvaren har erhållit om fakta och förhållanden som förelåg per förvärvstidpunkten. När det gäller förändringar som uppkommer från händelser efter förvärvstidpunkten är dessa inte att anse som justeringar under värderingsperioden. Sådana justeringar redovisas i resultatet, på raden övriga rörelseintäkter eller övriga rörelsekostnader.

Immateriella anläggningstillgångar

Redovisning sker till anskaffningsvärden med avdrag för ackumulerade avskrivningar och eventuella nedskrivningar. Tillkommande utgifter för en immateriell anläggningstillgång läggs till tillgångens redovisade värde endast då det är sannolikt att framtida ekonomiska fördelar förknippade med tillgången kommer att komma koncernen till godo och anskaffningsvärdet kan mätas på ett tillförlitligt sätt. Andra utgifter kostnadsförs då de uppkommer.

Goodwill

Goodwill utgörs av det belopp varmed anskaffningsvärdet för ett rörelseförvärv överstiger det verkliga värdet av förvärvade tillgångar och övertagna skulder. Goodwill skrivs inte av, utan testas årligen för att identifiera eventuella nedskrivningsbehov och redovisas till anskaffningsvärde reducerat med eventuella ackumulerade nedskrivningar. Genomförda nedskrivningar

återförs inte. Goodwill fördelas på kassagenererande enheter vid prövning av eventuellt nedskrivningsbehov. För att bedöma huruvida indikationer på nedskrivningsbehov föreligger behöver återvinningsvärdet fastställas, vilket sker genom en beräkning av respektive kassagenererande enhets nyttjandevärde. Om det redovisade värdet för den testade kassagenererande enheten överstiger det beräknade återvinningsvärdet redovisas mellanskillnaden som en nedskrivning i resultaträkningen.

Övriga immateriella tillgångar

Övriga immateriella tillgångar avser balanserade utgifter för IT och produktutveckling, kundrelationer, patent, licenser samt liknande rättigheter. Tillgångarna värderas till anskaffningsvärde minskat med ackumulerade avskrivningar och nedskrivningar och skrivs av linjärt över sina bestämbara nyttjandeperioder, vilka uppgår till mellan 5 och 10 år. Utgifter för forskning kostnadsförs då de inträffar. Utgifter för utveckling aktiveras i den mån samtliga följande förutsättningar är uppfyllda:

- Det är tekniskt möjligt för koncernen att färdigställa den immateriella tillgången så att den kan användas eller säljas.
- Koncernens avsikt är att färdigställa den immateriella tillgången och använda eller sälja den.
- Koncernen har förutsättningar att använda eller sälja den immateriella tillgången.
- Koncernen kan påvisa hur den immateriella tillgången kommer att generera sannolika framtida ekonomiska fördelar.
- Det finns adekvata tekniska, ekonomiska och andra resurser för att fullfölja utvecklingen och för att använda eller sälja den immateriella tillgången.
- Koncernen kan på ett tillförlitligt sätt beräkna de utgifter som är hänförliga till den immateriella tillgången under dess utveckling.

Aktiverade kostnader inkluderar externa direkta kostnader för material och tjänster samt löner och lönerelaterade kostnader för anställda som är direkt förknippade med projektet. Utvecklingskostnader som tidigare redovisats i resultaträkningen redovisas inte som en tillgång i en senare period. Balanserade utgifter skrivs inte av förrän underliggande tillgång är färdigutvecklad och redo att användas på ett ändamålsenligt sätt. Immateriella anläggningstillgångar som ännu inte tagits i bruk testas årligen för att identifiera eventuella nedskrivningsbehov.

Materiella anläggningstillgångar

Materiella anläggningstillgångar värderas till anskaffningsvärde med avdrag för ackumulerade avskrivningar och eventuella nedskrivningar. I anskaffningsvärdet ingår utgifter som direkt kan hänföras till förvärvet av tillgången. Tillkommande utgifter

läggs till tillgångens redovisade värde endast då det är sannolikt att framtida ekonomiska fördelar förknippade med tillgången kommer att komma koncernen till godo och tillgångens anskaffningsvärde kan mätas på ett tillförlitligt sätt. Alla andra former av reparationer och underhåll kostnadsförs i den period de uppkommer. Avskrivningar sker linjärt över respektive tillgångs bedömda nyttjandeperiod. Avskrivning inleds när tillgången blir tillgänglig för användning. Mark skrivs inte av. I den mån som tillgångar består av komponenter som väsentligen skiljer sig åt med avseende på nyttjandeperioder skrivs respektive komponent av separat, så kallad komponentavskrivning. Tillgångarnas restvärden och nyttjandeperioder ses över, och justeras om behov föreligger, vid varje balansdag. Koncernen tillämpar följande avskrivningstider för materiella anläggningstillgångar.

Materiella anläggningstillgångar

Byggnader	15-50 år
Maskiner och andra tekniska anläggningar	3-5 år
Inventarier, verktyg och installationer	3-5 år

Materiella anläggningstillgångar är föremål för nedskrivning i de fall händelser eller förändringar i förhållanden indikerar att tillgångens återvinningsvärde understiger det redovisade värdet. Återvinningsvärdet utgörs av det högre av nyttjandevärdet och nettoförsäljningsvärdet. En nedskrivning görs då med det belopp med vilket tillgångens redovisade värde överstiger dess återvinningsvärde.

Realisationsresultat vid försäljning av materiella anläggningstillgångar utgörs av skillnaden mellan försäljningspriset och tillgångens redovisade värde, och redovisas som övriga rörelseintäkter eller övriga rörelsekostnader i resultaträkningen.

Leasing

Koncernen är leasetagare och de mest förekommande leasingavtalen avser lokaler och bilar. Koncernen har i mindre utsträckning även leasingavtal för maskiner och inventarier. I samband med avtalsstart utvärderar koncernen huruvida ett avtal är, eller innehåller, en lease. Det innebär att avtalet förmedlar rätten att kontrollera användningen av en identifierad tillgång för en given tid i utbyte mot ersättning. Om förutsättningarna eller villkoren i avtalet förändras under avtalstiden görs en ny bedömning huruvida avtalet är, eller innehåller, en lease.

Koncernen tillämpar lätttnadsreglerna i IFRS 16 för korttidsleasingavtal (leasingperiod understigande tolv månader) samt för leasingavtal för vilka den underliggande tillgången bedöms

99,97%

Ett HEPA H13 filter garanterar 99,97%
ren luft, hela tiden.

ha ett lågt värde. Leasingavgifter för korttidsleasingavtal och för tillgångar med lågt värde redovisas som en kostnad linjärt över respektive avtalsperiod. Variabla leasingavgifter som inte beror på ett index eller en räntesats redovisas som en kostnad i den period de uppkommer.

Leasingperioden fastställs som den icke uppsägningsbara perioden justerat för perioder som enligt optioner kan förlänga eller förkorta leasingavtalet om det är rimligt säkert att optionen kommer att utnyttjas. Förlängningsoptioner utvärderas för varje leasingavtal och tillämpas baserat på bästa uppskattningen vid varje bokslutstillfälle.

Leasingavtal redovisas som nyttjanderättstillgångar samt räntebärande leasingkulder. Nyttjanderättstillgångarna värderas initialt till anskaffningsvärde bestående av leasingkuldernas ursprungliga värdering justerat för eventuella leasingbetalningar gjorda vid eller före startdatum och efter avdrag för eventuella förmåner som har erhållits. Därefter sker värdering till anskaffningsvärde med avdrag för ackumulerade avskrivningar och eventuella nedskrivningar. Leasingavtal kan även innehålla icke-leasingkomponenter, och koncernen har för samtliga tillgångsslag utom lokaler och bilar valt att inte separera leasing- och icke-leasingkomponenter utan redovisa dessa som en enda leasingkomponent.

Leasingkulder redovisas initialt till nuvärdet av framtida ej betalade leasingavgifter från avtalets startdatum diskonterat med koncernens marginella låneränta, i de fall det inte finns någon implicit ränta i avtalet. Leasingkulden ökar därefter med räntekostnader på leasingkulden och minskar med gjorda betalningar av leasingavgifter.

Finansiella instrument

En finansiell tillgång eller finansiell skuld inkluderas i rapporten över finansiell ställning när koncernen blir part enligt instrumentets avtalsmässiga villkor. En finansiell tillgång tas bort från rapporten över finansiell ställning när samtliga förmåner och risker förknippade med tillgången har överförts. En finansiell skuld tas bort från balansräkningen när förpliktelsen i avtalet fullgörs eller på annat sätt avslutas.

Finansiella instrument som redovisas i koncernens rapport över finansiell ställning inkluderar långfristiga finansiella fordringar, långfristiga värdepappersinnehav, kundfordringar, övriga fordringar, upplupna intäkter och likvida medel samt övriga långfristiga och kortfristiga räntebärande skulder, övriga långfristiga skulder, leverantörsskulder, övriga skulder och upplupna kostnader. Finansiella instrument redovisas initialt till anskaffningsvärde motsvarande instrumentets verkliga värde, och därefter

löpande till upplupet anskaffningsvärde eller verkligt värde beroende på klassificering. Finansiella tillgångar värderas till upplupet anskaffningsvärde om båda följande villkor är uppfyllda:

- Den finansiella tillgången innehas inom ramen för en affärsmodell vars mål är att inneha finansiella tillgångar i syfte att inkassera avtalsenliga kassaflöden.
- De avtalade villkoren för den finansiella tillgången ger vid bestämda tidpunkter upphov till kassaflöden som endast är betalningar av kapitalbelopp och ränta på det utestående kapitalbeloppet.

Koncernens samtliga finansiella tillgångar bedöms uppfylla dessa kriterier. Finansiella skulder ska värderas till upplupet anskaffningsvärde med undantag för de finansiella skulder som värderas till verkligt värde via resultatet, exempelvis villkorade tilläggsköpeskillningar.

Finansiella tillgångar värderade till upplupet anskaffningsvärde

Koncernens finansiella tillgångar värderade till upplupet anskaffningsvärde utgörs av långfristiga finansiella fordringar, långfristiga värdepappersinnehav, kundfordringar, övriga fordringar, upplupna intäkter samt likvida medel. Likvida medel omfattar bankmedel och tillgänglig kassa. Kundfordringarnas förväntade löptid är kort, varför värdet redovisas till nominellt belopp utan diskontering, med avdrag för eventuell reservering för kundförluster. Koncernen tillämpar den förenklade metoden för förväntade kundförluster under vilken totala förväntade kreditförluster under fordrans återstående löptid redovisas.

Finansiella skulder värderade till verkligt värde via årets resultat

Till denna kategori klassificeras villkorade tilläggsköpeskillningar, vilka redovisas som övriga långfristiga skulder samt övriga kortfristiga skulder beroende på förfallotidpunkt. Dessa värderas initialt till verkligt värde per förvärvstidpunkten och efterföljande värdering sker till verkligt värde via resultatet. Vissa förändringar i verkligt värde för villkorade tilläggsköpeskillningar som sker inom värderingsperioden för ett rörelseförvärv redovisas direkt mot goodwill, se mer information under rubrik rörelseförvärv ovan.

Finansiella skulder värderade till upplupet anskaffningsvärde

Koncernens finansiella skulder värderade till upplupet anskaffningsvärde utgörs av övriga långfristiga och kortfristiga räntebärande skulder, leverantörsskulder, övriga skulder samt upplupna kostnader. Räntebärande skulder utgörs av skulder till kreditinstitut. Redovisning av räntebärande skulder sker initialt till verkligt värde med avdrag för transaktionskostnader och efterföljande värdering sker till upplupet anskaffningsvärde med tillämpning av effektivräntemetoden. Leverantörsskulder har kort förväntad löptid och värderas till nominellt belopp utan diskontering.

Nedskrivning av finansiella tillgångar

Koncernen gör en bedömning av framtida förväntade kreditförluster som är kopplade till finansiella tillgångar redovisade till upplupet anskaffningsvärde. Förlustreserven ska motsvara kommande 12 månaders förväntade kreditförluster i de fall kreditriskerna inte har ökat betydligt jämfört med det första redovisningstillfället, eller motsvara förväntad kreditförlust för hela den återstående löptiden om kreditrisken har ökat betydligt jämfört med det första redovisningstillfället. För kundfordringar och avtalsstillgångar tillämpar koncernen den förenklade metoden enligt IFRS 9, vilket innebär att reserven för förväntade kreditförluster beräknas baserat på förlustrisken för hela fordrans löptid. Se mer information angående nedskrivning av kundfordringar i not 23, avsnitt kreditrisk. Nedskrivningar av kundfordringar och avtalsstillgångar redovisas som nettonedskrivningar i rörelseresultatet. Senare återbetalning av tidigare avskrivna belopp krediteras mot samma post.

Varulager

Varulager värderas till det lägsta av anskaffningsvärde och nettoförsäljningsvärde. Nettoförsäljningsvärdet utgörs av det beräknade försäljningspriset med avdrag för kostnader som är nödvändiga för att åstadkomma en försäljning. Från varulagrets redovisade värde görs avdrag för internvinster som uppstått från koncernintern försäljning.

Eget kapital

Stamaktier klassificeras som aktiekapital. Transaktionskostnader som direkt kan hänföras till nyemission av aktier eller optioner redovisas, netto efter skatt, i eget kapital som ett avdrag från emissionslikviden.

Avsättningar

Avsättningar redovisas i balansräkningen när koncernen har en befintlig legal eller informell förpliktelse som följd av en inträffad händelse, det är troligt att ett utflöde av ekonomiska resurser kommer att krävas för att reglera förpliktelsen samt en tillförlitlig uppskattning av beloppet kan göras. Inga avsättningar görs för framtida rörelseförluster. Om effekten av när i tiden betalning sker är väsentlig, beräknas avsättningar genom diskontering av det förväntade framtida kassaflödet till en räntesats före skatt som återspeglar aktuella marknadsbedömningar av pengars tidsvärde och, om det är tillämpligt, de risker som är förknippade med förpliktelsen. En avsättning för omstrukturering redovisas när koncernen har fastställt en utförlig och formell omstruktureringsplan och omstruktureringen antingen har påbörjats eller blivit offentligt tillkännagiven.

Koncernen omfattas av garantiåtaganden avseende produktansvar utifall sålda produkter skulle innehålla defekter eller orsaka personskada eller skada på egendom. Avsättning för garantiåtaganden värderas till de belopp varmed de beräknas bli reglerade.

Intäktsredovisning

Intäkter från avtal med kunder redovisas som nettoomsättning i koncernens resultaträkning. Koncernen tillhandahåller produkter och reservdelar till kunder inom två affärsområden. Avtal med kunder kan bestå av ren produktförsäljning samt avtal där även installationstjänster ingår. Koncernen säljer även service- och underhållstjänster. I majoriteten av koncernens avtal med kunder bedöms produkter och installation vara distinkta och redovisas därmed som separata prestationsåtaganden. Installation bedöms vara distinkt i sig själv då kunden kan dra nytta av den tillsammans med andra tillgängliga resurser (produkterna). Installation bedöms även som distinkt inom ramen för avtalet, då den inte bedöms väsentligen förändra produkterna och kan särskiljas i avtalet. För vissa avtal med kunder uppfyller dock inte installationstjänsterna definitionerna att vara distinkta, då det i de fallen föreligger en något högre kundanpassning och avtalet är mer av en paketlösning där installation inte kan särskiljas. I dessa fall ses därför produkter och installation som ett gemensamt prestationsåtagande mot kund. Till koncernens produkter hör även standardiserade garantier, vilket bedöms utgöra en del av produkten. Garantier anses därmed inte utgöra ett separat prestationsåtagande.

Koncernen redovisar en intäkt när ett prestationsåtagande att leverera produkter och/eller tjänster till kunden uppfylls, vilket anses ske i samband med att kontrollen över produkterna och/eller tjänsterna överförs till kunden. Prestationsåtagandet för försäljning av produkter bedöms uppfyllt när kontroll övergår till kund, vilket anses sammanfalla med fysisk leverans till kund. Intäkten redovisas till det belopp som anges i avtalet, minus rabatter och mervärdesskatt. Installationstjänster samt service och underhåll bedöms vara prestationsåtaganden som uppfylls över tid, då koncernen bedömer att kunden erhåller fördelarna av prestationen över tid. Intäkterna redovisas därmed över tid i takt med nedlagda kostnader och utfört arbete, enligt s.k. inputmetod. Installation utförs dock oftast i anslutning till leverans, och utgörs av kortare installationsuppdrag. För dessa kortare installationsuppdrag redovisas intäkten i praktiken när installationen slutförts.

För de kundavtal där produkter och installationstjänster inte kan särskiljas som separata prestationsåtaganden anses prestationsåtagandet vara att leverera ett installerat system till kunden. I dessa fall bedöms det att prestationsåtagandet ska redovisas över tid, då prestationen inte bedöms skapa en tillgång med alternativ användning för koncernen samt att koncernen har rätt till betalning för prestation som uppnåtts till dato. Intäktsredovisning sker därmed över tid, enligt input-metoden på basis av nedlagda kostnader i förhållande till totala kostnader för produkter och tjänster enligt avtalet.

Det finns i allmänhet inga betydande rörliga ersättningar i avtalen med kunder, men ett fåtal avtal inkluderar volymrabatter

och kickbacks. I sådana fall görs en uppskattning av den förväntade försäljningen till berörd kund och baserat på det görs en beräkning av den rörliga ersättningen som förväntas återbetalas till kund, vilken skuldförs i sin helhet.

Avtalssaldon

Koncernen har avtalstillgångar i form av upplupna intäkter med kvarvarande prestationsåtaganden, samt avtalsskulder avseende förskottsbetalningar från kunder samt förutbetalda intäkter. Koncernen tillämpar undantaget att inte upplysa om intäkter allokerade till återstående prestationsåtaganden som är en del av ett avtal som väntas slutföras inom ett år. Koncernen har även vissa återbetalningsskulder avseende volymrabatter och kickbacks till kund, vilket redovisas på raden upplupna kostnader och förutbetalda intäkter.

Avtalsutgifter

I vissa fall använder sig koncernen av försäljningsagenter när avtal med kunder ska slutas, och dessa agenter kompenseras då genom försäljningsprovision, vilket klassificeras som avtalsutgifter. Avtalsutgifter kostnadsförs i den period de uppkommer, då de i allt väsentligt avser kundavtal kortare än ett år.

Statliga stöd

Statliga stöd redovisas i resultaträkningen och rapporten över finansiell ställning när det föreligger rimlig säkerhet att koncernen kommer att uppfylla de villkor som är förknippade med stöden och att stöden med säkerhet kommer att erhållas. Stöd hänförliga till kostnader redovisas som övriga rörelseintäkter under samma period som de kostnader stöden är avsedda att kompensera för.

Finansiella intäkter och kostnader

Finansiella intäkter består främst av ränteintäkter samt orealiserade och realiserade valutakursvinster. Finansiella kostnader avser i allt väsentligt räntekostnader samt orealiserade och realiserade valutakursförluster. Räntekostnader belastar resultatet i den period till vilken de hänför sig oavsett hur de upplånade medlen använts. Ränteintäkter på fordringar och räntekostnader på skulder beräknas med tillämpning av effektivräntemetoden.

Ersättningar till anställda

Ersättningar till anställda i form av löner, betald semester, betald sjukfrånvaro, pensioner etc. redovisas i takt med intjäningen. Reservationer för rörliga löner kostnadsförs löpande i enlighet med den ekonomiska innebörden i avtalet.

Pensionsplanerna inom koncernen utgörs av avgiftsbestämda planer, förutom den svenska ITP2-planens förmånsbestämda pensionsåtaganden för ålders- och familjepension (alternativt familjepension) genom försäkring hos Alecta. Enligt ett uttalande från Rådet för finansiell rapportering, UFR 10 Redovisning av pensionsplanen ITP 2 som finansieras genom försäkring i Alecta, är detta en förmånsbestämd plan som omfattar flera

arbetsgivare. Då Alecta ej har tillräcklig information som underlag för värdering redovisar koncernen pensionsåtagandet hos Alecta såsom en avgiftsbestämd plan. Koncernens bidrag till avgiftsbestämda pensionsplaner belastar koncernens resultat under den period som de är hänförliga till. Ytterligare information avseende koncernens pensionsförsäkring hos Alecta återfinns i not 10.

Inkomstskatter

Inkomstskatter utgörs av aktuell skatt och uppskjuten skatt, och redovisas i resultaträkningen utom då underliggande transaktion redovisas i övrigt totalresultat varvid tillhörande skatteeffekt också redovisas i övrigt totalresultat. Aktuell skatt avser skatt som ska betalas eller erhållas avseende aktuellt år, och som aktuell skatt klassificeras även justeringar av aktuell skatt hänförlig till tidigare år. Den aktuella skattekostnaden beräknas enligt gällande skatteregler i de länder där koncernens bolag är verksamma.

Uppskjuten skatt beräknas enligt balansräkningsmetoden med utgångspunkt i temporära skillnader mellan redovisade och skattemässiga värden på tillgångar och skulder i koncernredovisningen. Beräkning baseras på hur de temporära skillnaderna förväntas bli utjämnade och med tillämpning av de skattesatser och skattelagar som är beslutade eller aviserade per balansdagen och som förväntas gälla när den berörda uppskjutna skattefordran realiserar eller den uppskjutna skatteskulden regleras. Temporära skillnader beaktas ej i koncernmässig goodwill eller när en tillgång eller skuld redovisas som en del i en transaktion som inte är ett rörelseförvärv och som, vid transaktionstillfället, varken påverkar den redovisade vinsten eller beskattningsbar vinst eller förlust. Uppskjutna skattefordringar redovisas för samtliga avdragsgilla temporära skillnader, däribland skattemässiga underskott, i den omfattning det är sannolikt att framtida skattemässiga överskott kommer att finnas tillgängliga, mot vilka de temporära skillnaderna kan utnyttjas.

Aktuella och uppskjutna skattefordringar och skatteskulder kvittas i den mån det föreligger legal rätt att kvitta dem mot varandra och de har samma skattemyndighet som motpart.

Kassaflödesanalys

Koncernen upprättar kassaflödesanalyser enligt den indirekta metoden.

Resultat per aktie

Beräkningen av resultat per aktie baseras på årets resultat i koncernen hänförligt till moderbolagets aktieägare och på det vägda genomsnittliga antalet utestående aktier under året. Ingen utspädningseffekt föreligger, varmed resultat per aktie är detsamma före och efter utspädning.



Absolent

Absolent
100% SW
100% CW

Not 2 Väsentliga uppskattningar och bedömningar

Upprättandet av koncernredovisningen kräver att koncernledningen gör uppskattningar och bedömningar som påverkar redovisade värden för tillgångar, skulder, intäkter och kostnader. Dessa uppskattningar och bedömningar grundar sig i allt väsentligt på historisk erfarenhet och framtida förväntade händelser, och bedöms som rimliga under rådande omständigheter. Effekter av ändrade uppskattningar och bedömningar redovisas i den period då uppskattningar och bedömningar förändras, samt i framtida perioder om även dessa påverkas. Uppskattningar och bedömningar gjorda av koncernledningen som anses ha en betydande inverkan på de finansiella rapporterna beskrivs nedan.

Nedskrivningsprövning av goodwill

Vid beräkning av kassagenererande enheters återvinningsvärde för bedömning av eventuellt nedskrivningsbehov för goodwill har flera antaganden om framtida förhållanden och uppskattningar av variabler gjorts. En redogörelse för detta återfinns i not 13.

Leasing

Koncernen gör bedömningar för att fastställa leasingperioden för vissa leasingavtal i de fall koncernen är leasetagare och avtalet innehåller förlängningsoptioner. Bedömning görs huruvida det är rimligt säkert eller inte att eventuella förlängningsoptioner kommer utnyttjas, och dessa bedömningar påverkar redovisade värden för såväl leasingskuld som nyttjanderättstillgång. För vidare information om leasing, se not 14.

Uppskjuten skatt

Uppskjutna skattefordringar hänförliga till skattemässiga underskott har redovisats utifrån bedömningen att dessa kommer kunna nyttjas mot framtida beskattningsbara vinster. För vidare information, se not 12.

Tilläggsköpeskillningar

Koncernen har utestående åtaganden i form av villkorade tilläggsköpeskillningar kopplade till genomförda rörelseförvärv. Dessa redovisas kontinuerligt till verkligt värde och beräkningen baseras på ett antal bedömningar och antaganden avseende det förvärvade bolagets finansiella resultatutveckling under en given tidsperiod. Skulder avseende tilläggsköpeskillningar beskrivs mer i not 4 samt 23.

Kreditriskreserv avseende kundfordringar

Kundfordringar är kortfristiga till sin natur och som en konsekvens av detta är även riskbedömningshorisonten kort. Vid bedömning av framtida förväntade kreditförluster tas hänsyn till historik samt aktuella och förväntade förhållanden. Individuell bedömning genomförs med avseende på betalningsförmåga och kreditvärdighet. Koncernen har historiskt sett låga konstaterade kreditförluster. För vidare information, se not 23.

Not 3 Övergång till IFRS

Absolent Air Care Group AB har tidigare tillämpat BFNAR 2012:1 Årsredovisning och koncernredovisning (K3). Denna årsredovisning och koncernredovisning är den första som koncernen upprättat enligt IFRS samt tolkningar från IFRS Interpretations Committee (IFRIC), såsom de har godkänts av EU. Övergångsdatum till IFRS har fastställts till den 1 januari 2020, och övergången till IFRS redovisas i enlighet med IFRS 1. Huvudregeln i IFRS 1 är att ett företag ska tillämpa samtliga råd retroaktivt vid fastställande av ingångsbalansen. Dock finns vissa tvingande och frivilliga undantag från den retroaktiva tillämpningen. Koncernen har valt att tillämpa följande undantag:

- Koncernen har valt att tillämpa det frivilliga undantaget i IFRS 1 bilaga C punkt 1 och därmed inte räknat om förvärvsanalyser för rörelseförvärv som genomförts innan övergångsdatumet 1 januari 2020.
- Leasingskulder har värderats till nuvärdet av framtida ej betalade leasingavgifter, diskonterade med den marginella låneräntan vid tidpunkten för övergång till IFRS. Nyttjanderättstillgången har värderats till ett belopp som motsvarar skulden, justerat för eventuella förutbetalda och upplupna leasingavgifter. Bedömning kring huruvida ett avtal utgör ett leasingavtal har gjorts baserat på fakta och omständigheter per tidpunkten för övergång till IFRS. Koncernen har även valt att tillämpa reglerna att leasingavtal som avslutas inom 12 månader från övergång till IFRS samt leasingavtal där den underliggande tillgången är av lågt värde kostnadsförs linjärt över leasingperioden.
- Ackumulerade omräkningsdifferenser i eget kapital bedöms uppgå till noll vid övergångsdatum till IFRS.

I följande tabeller presenteras och kvantifieras de av företagsledningen bedömda effekterna på koncernens rapport över totalresultatet, finansiella ställning kassaflöde samt eget kapital vid övergången till IFRS för koncernen. Det som främst har påverkat redovisningen är:

- Återläggning av avskrivningar på goodwill, se not 3.A.
- Tillämpning av IFRS 3 på förvärvsanalysen hänförlig till de två förvärv som genomförts under 2021, se not 3.A.
- För de leasingavtal som tidigare redovisas som operationella kommer koncernen att redovisa nyttjanderättstillgångar och leasingskulder, se not 3.B.
- Omklassificering av förpliktelser kopplade till villkorade tilläggsköpeskillningar från övriga avsättningar till övriga långfristiga skulder och övriga kortfristiga skulder, se not 3.C.

I samband med upprättande av årsredovisningen enligt IFRS har även ett flertal omklassificeringar av balansposter gjorts. Samtliga nedan kursiverade balansposter har omklassificerats enligt följande:

- Pågående immateriella anläggningstillgångar har inkluderats i posten övriga immateriella anläggningstillgångar, men specificeras istället i not 13.
- Byggnader och mark, maskiner och andra tekniska anläggningar, inventarier, verktyg och installationer samt pågående nyanläggningar avseende byggnad har inkluderats i balansposten materiella anläggningstillgångar. Specifikation över dessa poster sker istället i not 14.
- Andra långfristiga värdepappersinnehav samt andra långfristiga fordringar har omklassificerats till posten finansiella anläggningstillgångar.
- Råvaror och förnödenheter, varor under tillverkning samt färdiga varor och handelsvaror har omklassificerats till posten varulager. De olika delarna av varulager specificeras istället i not 15.
- Annat eget kapital inklusive årets resultat har inkluderats i posten balanserade vinstmedel inkl. årets resultat. Omräkningsreserv ingick tidigare i posten annat eget kapital inklusive årets resultat, men denna särredovisas enligt IFRS på egen rad. Se mer i not 3.D.
- Uppskjutna skatteskulder och övriga avsättningar redovisades tidigare under rubriken avsättningar. Vid övergången till IFRS har dessa inkluderats under rubriken långfristiga skulder.
- Skulder till kreditinstitut har bytt namn och redovisas nu som övriga långfristiga räntebärande skulder.

Även i resultaträkningen har vissa mindre omklassificeringar och namnbyten gjorts, där posterna resultat från övriga värdepapper och fordringar som är anläggningstillgångar samt övriga ränteintäkter och liknande resultatposter i denna årsredovisning redovisas som finansiella intäkter. Den tidigare posten räntekostnader och liknande resultatposter har bytt namn till finansiella kostnader. Dessa resultatposter specificeras mer i not 11.

Koncernens resultaträkningar

Belopp i tkr	Not	2021 K3	Effekt vid övergång till IFRS	2021 IFRS	2020 K3	Effekt vid övergång till IFRS	2020 IFRS
Nettoomsättning		1 029 807	-	1 029 807	895 860	-	895 860
Kostnad för sålda varor	3.B	-616 334	718	-615 616	-592 490	39	-592 451
Bruttoresultat		413 474	718	414 192	303 370	39	303 409
Försäljningskostnader	3.A, 3.B	-230 002	98 856	-131 146	-211 431	80 070	-131 360
Administrationskostnader	3.A, 3.B	-121 737	-4 397	-126 134	-124 761	20	-124 742
Forsknings- och utvecklingskostnader	3.B	-27 218	-6	-27 224	-24 948	-31	-24 980
Övriga rörelseintäkter	3.B	11 361	48	11 409	50 481	-	50 481
Övriga rörelsekostnader		-9 555	-	-9 555	-23 895	-	-23 895
Rörelseresultat		36 323	95 219	131 542	-31 184	80 097	48 913
Finansiella intäkter		-	15 148	15 148	-	11 684	11 684
Resultat från övriga värdepapper och fordringar som är anläggningstillgångar		-	-	-	240	-240	-
Övriga ränteintäkter och liknande resultatposter		15 148	-15 148	-	11 444	-11 444	-
Finansiella kostnader	3.B	-	-23 460	-23 460	-	-23 793	-23 793
Räntekostnader och liknande resultatposter		-21 560	21 560	-	-21 631	21 631	-
Resultat efter finansiella poster		29 912	93 319	123 230	-41 131	77 935	36 803
Skatt på årets resultat	3.A, 3.B	-25 767	768	-24 998	-13 955	419	-13 536
Årets resultat		4 145	94 088	98 232	-55 086	78 354	23 267
Årets resultat hänförligt till:							
Moderbolagets aktieägare		4 145	94 088	98 232	-55 086	78 354	23 267
Innehav utan bestämmande inflytande		-	-	-	-	-	-
Koncernens rapporter över totalresultat							
Belopp i tkr							
Årets resultat		4 145	94 088	98 232	-55 086	78 354	23 267
Övrigt totalresultat							
Poster som senare kan återföras i resultaträkningen							
Omräkningsdifferenser	3.D	-	33 966	33 966	-	-32 115	-32 115
Övrigt totalresultat		4 145	128 054	132 198	-55 086	46 238	-8 848
Summa totalresultat							
Summa totalresultat hänförligt till:							
Moderbolagets aktieägare		4 145	128 054	132 198	-55 086	46 238	-8 848
Innehav utan bestämmande inflytande		-	-	-	-	-	-

Koncernens rapporter över finansiell ställning

Belopp i tkr	Not	31 dec 2021 K3	Effekt vid över- gång till IFRS	31 dec 2021 IFRS	31 dec 2020 K3	Effekt vid över- gång till IFRS	31 dec 2020 IFRS	1 jan 2020 K3	Effekt vid över- gång till IFRS	1 jan 2020 IFRS
TILLGÅNGAR										
<i>Anläggningstillgångar</i>										
Goodwill	3.A	408 490	153 606	562 096	244 929	75 898	320 827	344 336	-	344 336
Övriga immateriella anläggningstillgångar	3.A	7 835	46 028	53 863	7 304	9 099	16 403	10 657	6 655	17 312
<i>Pågående immateriella anläggningstillgångar</i>		14 631	-14 631	-	9 099	-9 099	-	6 655	-6 655	-
Materiella anläggningstillgångar	3.B	-	184 515	184 515	-	189 322	189 322	-	227 481	227 481
<i>Byggnader och mark</i>		76 667	-76 667	-	76 979	-76 979	-	86 820	-86 820	-
<i>Maskiner och andra tekniska anläggningar</i>		18 296	-18 296	-	20 185	-20 185	-	30 329	-30 329	-
<i>Inventarier, verktyg och installationer</i>		10 980	-10 980	-	9 947	-9 947	-	10 853	-10 853	-
<i>Pågående nyanläggningar avseende byggnad</i>		87	-87	-	388	-388	-	41	-41	-
Finansiella anläggningstillgångar		-	5 914	5 914	-	87	87	-	208	208
<i>Andra långfristiga värdepappersinnehav</i>		4	-4	-	4	-4	-	4	-4	-
<i>Andra långfristiga fordringar</i>		5 910	-5 910	-	83	-83	-	204	-204	-
Uppskjutna skattefordringar	3.B	4 730	527	5 257	2 622	398	3 020	2 450	-	2 450
Summa anläggningstillgångar		547 631	264 015	811 646	371 540	158 119	529 659	492 349	99 438	591 787
<i>Omsättningstillgångar</i>										
Varulager		-	143 770	143 770	-	98 788	98 788	-	112 742	112 742
<i>Råvaror och förmödenheter</i>		50 434	-50 434	-	32 708	-32 708	-	33 632	-33 632	-
<i>Varor under tillverkning</i>		5 077	-5 077	-	10 393	-10 393	-	4 263	-4 263	-
<i>Färdiga varor och handelsvaror</i>		88 259	-88 259	-	55 687	-55 687	-	74 847	-74 847	-
Kundfordringar		200 935	-	200 935	157 713	-	157 713	238 691	-	238 691
Aktuella skattefordringar		17 498	-	17 498	-	-	-	-	-	-
Övriga fordringar		15 358	-	15 358	26 185	-	26 185	4 218	-	4 218
Förutbetalda kostnader och upplupna intäkter	3.B	36 557	-1 765	34 791	20 795	-1 639	19 156	29 025	-1 415	27 610
Likvida medel		-	233 230	233 230	-	451 846	451 846	-	150 379	150 379
Kassa och bank		233 230	-233 230	-	451 846	-451 846	-	150 379	-150 379	-
Summa omsättningstillgångar		647 347	-1 765	645 582	755 327	-1 639	753 687	535 055	-1 415	533 640
SUMMA TILLGÅNGAR		1 194 979	262 248	1 457 227	1 126 867	156 481	1 283 347	1 027 404	98 023	1 125 427

Koncernens rapporter över finansiell ställning

Belopp i tkr	Not	31 dec 2021 K3	Effekt vid över- gång till IFRS	31 dec 2021 IFRS	31 dec 2020 K3	Effekt vid över- gång till IFRS	31 dec 2020 IFRS	1 jan 2020 K3	Effekt vid över- gång till IFRS	1 jan 2020 IFRS
EGET KAPITAL OCH SKULDER										
<i>Eget kapital</i>										
Aktiekapital		3 363	-	3 363	3 363	-	3 363	3 363	-	3 363
Övrigt tillskjutet kapital		32 510	-	32 510	32 510	-	32 510	32 510	-	32 510
Omräkningsreserv	3.D	-	1 850	1 850	-	-32 115	-32 115	-	-	-
Balanserade vinstmedel inkl. årets resultat		-	492 322	492 322	-	414 466	414 466	-	391 199	391 199
<i>Annat eget kapital inklusive årets resultat</i>		319 218	-319 218	-	307 920	-307 920	-	391 199	-391 199	-
Eget kapital hänförligt till Moderbolagets aktie- ägare		355 091	174 952	530 044	343 793	74 430	418 223	427 072	-	427 072
Innehav utan bestämmande inflytande		1	-	1	1	-	1	1	-	1
Summa eget kapital		355 092	174 952	530 045	343 794	74 430	418 224	427 073	-	427 073
<i>Långfristiga avsättningar</i>										
Uppskjutna skatteskulder		16 132	-16 132	-	16 553	-16 553	-	14 727	-14 727	-
Övriga avsättningar	3.B, 3.C	68 989	-68 989	-	47 469	-47 469	-	72 850	-72 850	-
Summa långfristiga avsättningar		85 121	-85 121	-	64 022	-64 022	-	87 577	-87 577	-
<i>Långfristiga skulder</i>										
Långfristiga räntebärande leasingskulder	3.B	-	58 405	58 405	-	61 911	61 911	-	78 036	78 036
Övriga långfristiga räntebärande skulder		-	545 926	545 926	-	579 967	579 967	-	296 848	296 848
Skulder till kreditinstitut		545 926	-545 926	-	579 967	-579 967	-	296 848	-296 848	-
Avsättningar	3.B, 3.C	-	1 604	1 604	-	8 720	8 720	-	915	915
Uppskjutna skatteskulder	3.A	-	24 234	24 234	-	16 553	16 553	-	14 727	14 727
Övriga långfristiga skulder	3.C	-	49 499	49 499	-	-	-	-	44 949	44 949
Summa långfristiga skulder		545 926	133 742	679 668	579 967	87 184	667 151	296 848	138 626	435 474
<i>Kortfristiga skulder</i>										
Kortfristiga räntebärande leasingskulder	3.B	-	20 779	20 779	-	20 122	20 122	-	19 974	19 974
Checkräkningskredit		-	-	-	-	-	-	1 494	-1 494	-
Övriga kortfristiga räntebärande skulder		218	-	218	1 782	-	1 782	5 204	1 494	6 698
Förskott från kunder		15 870	-	15 870	5 243	-	5 243	13 552	-	13 552
Leverantörsskulder		63 823	-	63 823	46 734	-	46 734	84 916	-	84 916
Aktuella skatteskulder		5 889	-	5 889	4 218	-	4 218	14 370	-	14 370
Övriga skulder	3.C	14 941	17 897	32 838	14 948	38 766	53 714	12 049	27 000	39 049
Upplupna kostnader och förutbetalda intäkter		108 099	-	108 099	66 159	-	66 159	84 322	-	84 322
Summa kortfristiga skulder		208 840	38 675	247 515	139 084	58 888	197 972	215 907	46 974	262 881
SUMMA EGET KAPITAL OCH SKULDER		1 194 979	262 248	1 457 227	1 126 867	156 481	1 283 347	1 027 404	98 023	1 125 427



Koncernens kassaflödesanalyser

Belopp i tkr	Not	2021 K3	Effekt vid övergång till IFRS	2021 IFRS	2020 K3	Effekt vid övergång till IFRS	2020 IFRS
Den löpande verksamheten							
Rörelseresultat		36 323	95 219	131 542	-31 184	80 097	48 912
Justering för poster som inte ingår i kassaflödet							
Avskrivningar och nedskrivningar	3.A, 3.B	113 379	-76 382	36 996	104 624	-58 449	46 175
Orealiserade valutakursdifferenser		-669	-	-669	2 939	-	2 939
Övriga poster		-2 841	-234	-3 076	-	4 551	4 551
Nedskrivning av kundfordringar		-	-	-	5 622	-5 622	-
Förändring garantiavsättning		-	-	-	200	-200	-
Förändring övrig avsättning		-	-	-	8 140	-8 140	-
Realisationsresultat anläggningstillgångar		-	-	-	-4 411	4 411	-
Totalt		146 192	18 603	164 793	85 930	16 649	102 578
Erhållen ränta		774	-	774	159	-	159
Erlagd ränta	3.B	-7 854	-1 900	-9 754	-9 218	-2 162	-11 380
Betald inkomstskatt		-26 251	-	-26 251	-39 318	-	-39 318
Kassaflöde från den löpande verksamheten före förändringar av rörelsekapital		112 861	16 703	129 561	37 552	14 487	52 039
Förändringar i rörelsekapital							
Förändring av varulager		-12 645	-	-12 645	6 251	-	6 251
Förändring av rörelsefordringar	3.B	-25 567	118	-25 450	59 267	268	59 535
Förändring av rörelseskulder		23 042	-	23 042	-48 623	-	-48 623
Kassaflöde från den löpande verksamheten		97 691	16 821	114 510	54 447	14 754	69 202
Investeringsverksamheten							
Rörelseförvärv		-197 679	4 775	-192 905	-	-	-
Utbetalda tilläggsköpeskillingar		-39 003	-	-39 003	-27 000	-	-27 000
Investeringar i immateriella anläggningstillgångar		-	-7 784	-7 784	-	-6 074	-6 074
Investeringar i materiella anläggningstillgångar		-	-7 374	-7 374	-	-8 228	-8 228
Förvärv av anläggningstillgångar		-15 158	15 158	-	-13 943	13 943	-
Avyttringar av materiella anläggningstillgångar		367	-	367	10 393	-	10 393
Avsättning tilläggsköpeskilling, ej kassaflödespåverkande		-	-	-	-5 000	5 000	-
Ökning/minskning av långfristig fordran		-5 647	-	-5 647	-	359	359
Kassaflöde från investeringsverksamheten		-257 119	4 774	-252 346	-35 549	5 000	-30 550
Finansieringsverksamheten							
Upptagna lån		-	-	-	295 274	-	295 274
Amorterade lån		-48 773	-	-48 773	-3 154	-2 740	-5 894
Amorterade leasingkulder	3.B	-	-21 595	-21 595	-	-19 755	-19 755
Utbetald utdelning		-20 378	-	-20 378	-	-	-
Övriga förändringar av lån		-	-	-	-2 740	2 740	-
Kassaflöde från finansieringsverksamheten		-69 151	-21 595	-90 746	289 380	-19 755	269 625
Årets kassaflöde		-228 580	-	-228 580	308 278	-	308 277
Likvida medel vid årets början		451 846	-	451 846	150 379	-	150 379
Kursdifferens i likvida medel		9 964	-	9 964	-6 810	-	-6 810
Likvida medel vid årets slut		233 230	-	233 230	451 846	-	451 846

Rapport över förändring i koncernens egna kapital

Belopp i tkr	Not	Aktiekapital	Övrigt tillskjutet kapital	Omräkningsreserv	Balanserade vinstmedel inkl. årets resultat	Totalt
1 jan 2020 K3		3 363	32 510	-	391 199	427 072
1 jan 2020 IFRS		3 363	32 510	-	391 199	427 072
31 dec 2020 K3		3 363	32 510	-	307 920	343 793
Effekt vid övergång till IFRS		-	-	-32 115	106 547	74 431
Omräkningsreserv separat komponent i eget kapital	3.D	-	-	-28 193	28 193	-
Omräkningseffekt återläggning avskrivningar goodwill	3.A	-	-	-3 995	-	-3 995
Omräkningseffekt IFRS 16		-	-	72	-	72
Effekter redovisade över årets resultat		-	-	-	78 354	78 354
31 dec 2020 IFRS		3 363	32 510	-32 115	414 466	418 224
31 dec 2021 K3		3 363	32 510	-	319 218	355 091
Effekt vid övergång till IFRS		-	-	1 850	173 104	174 953
Ingående effekter från 2020		-	-	-32 115	106 547	74 431
Omräkningsreserv separat komponent i eget kapital	3.D	-	-	27 531	-27 531	-
Omräkningseffekt återläggning avskrivning goodwill	3.A	-	-	6 166	-	6 166
Omräkningseffekt justering förvärvsanalyser	3.A	-	-	503	-	503
Omräkningseffekt IFRS 16		-	-	-107	-	-107
Effekter redovisade över årets resultat		-	-	-	94 088	94 088
Övrigt		-	-	-128	-	-128
31 dec 2021 IFRS		3 363	32 510	1 850	492 321	530 044

Not 3A Immateriella anläggningstillgångar

Belopp i tkr	Not	Goodwill	Övriga immateriella anläggningstillgångar	Pågående immateriella anläggningstillgångar	Totalt
Redovisat värde K3 1 jan 2020		344 336	10 657	6 655	361 648
Redovisat värde IFRS 1 jan 2020		344 336	10 657	6 655	361 648
Redovisat värde K3 31 dec 2020		244 929	7 304	9 099	261 332
Återförda avskrivningar	A.1	79 893	-	-	79 893
Omräkningsdifferenser		-3 995	-	-	-3 995
Redovisat värde IFRS 31 dec 2020		320 827	7 304	9 099	337 230
Redovisat värde K3 1 jan 2021		244 929	7 304	9 099	261 332
Redovisat värde IFRS 1 jan 2021		320 827	7 304	9 099	337 230
Redovisat värde K3 31 dec 2021		408 490	7 836	14 631	430 957
Ingående IFRS justering, netto		75 898	-	-	75 898
Återförda avskrivningar	A.1	101 225	-	-	101 225
Förvärsanalys enligt IFRS 3	A.2	-29 684	33 548	-	3 865
Avskrivningar	A.2	-	-2 656	-	-2 656
Omräkningsdifferenser		6 166	503	-	6 669
Redovisat värde IFRS 31 dec 2021		562 096	39 232	14 631	615 959

A1: Enligt IFRS är goodwill en immateriell tillgång med obestämbar nyttjandeperiod, vilket medför att posten inte ska skrivas av utan ska istället vara föremål för nedskrivningsprövningar. Detta skiljer sig från tidigare redovisningsprinciper (K3) där goodwill har skrivits av över tidigare uppskattad ekonomisk livslängd (5-10 år). Övergången till IFRS medför därför att avskrivningar av goodwill under år 2020 och 2021 återläggs. Goodwill är inte en avdragsgill kostnad varför justeringen inte har några skattemässiga effekter. Övergången till IFRS medför ett nytt krav för Absolent Air Care Group att testa goodwill för nedskrivningsbehov årligen samt närhelst det finns tecken på att en värdenedgång föreligger. Balansposten har prövats för nedskrivningsbehov utifrån förhållanden som förelåg vid tidpunkten för övergång till IFRS (1 januari 2020) samt per 31 december 2021. Inget nedskrivningsbehov identifierades vid dessa tillfällen. För vidare information om nedskrivningsprövning, se not 13.

Bokfört värde på goodwill per 1 januari 2020 utgör nytt antaget anskaffningsvärde. Avskrivningar på goodwill under år 2020 uppgår till 79 893 tkr och under år 2021 till 101 225 tkr. Goodwill-avskrivningarna har i sin helhet återförts.

A2: Koncernen har valt att tillämpa det frivilliga undantag i IFRS 1 som säger att rörelseförvärv genomförda före tidpunkten för

övergång till IFRS inte behöver räknas om i enlighet med IFRS 3. I samband med övergången till IFRS har därmed förvärsanalyser upprättade under 2020 och 2021 utvärderats, vilket har resulterat i att ytterligare immateriella anläggningstillgångar har identifierats kopplat till förvärven av Tessu Systems B.V. samt Quatro Air Technologies Inc. med dotterbolaget Aerofil Inc. under år 2021. De immateriella anläggningstillgångar som identifierats i detta fall avser kundrelationer, vilket därmed har omklassificerats från goodwill till övriga immateriella anläggningstillgångar samt även påverkat uppskjuten skatteskuld. Totalt har övriga immateriella anläggningstillgångar ökat med 33 548 tkr avseende dessa identifierade kundrelationer. Nyttjandeperioden för kundrelationerna har fastställts till sju år, och beloppet kommer skrivas av linjärt över denna tid. Total avskrivning för 2021 uppgår till 2 656 tkr, på vilket även uppskjuten skatt om 668 tkr har beaktats. Utgående uppskjuten skatteskuld för dessa kundrelationer uppgår till 8 102 tkr.

Förvärsrelaterade kostnader om totalt 4 777 tkr har återlagts och redovisats i resultaträkningen på raden administrationskostnader. Av dessa kostnader är 834 tkr kopplade till förväret av Tessu Systems B.V. och 3 943 tkr relaterade till förväret av Quatro Air Technologies Inc. och Aerofil Inc.

Not 3B Leasing

Enligt tidigare tillämpade redovisningsprinciper redovisade koncernen samtliga leasingavtal som operationella. Enligt IFRS 16 redovisar koncernen istället leasingavtal i balansräkningen som nyttjanderättstillgång och leasingskuld, vilket även innebär att kostnaderna för tidigare operationella leasingavtal kommer att återläggas till rörelsekostnader och ersättas av avskrivningar på nyttjanderättstillgången och räntekostnader på leasingskulden. Effekter vid terminering av leasingavtal redovisas som övriga rörelseintäkter eller övriga rörelsekostnader.

Koncernens leasingåtaganden består främst av hyresavtal för lokaler samt leasingavtal för bilar. För samtliga leasingavtal, utöver dem som exkluderats i enlighet med nedan nämnda lätt-nadsregler, redovisar koncernen per 1 januari 2020 en nyttjanderättstillgång om 99 438 tkr samt en leasingskuld uppgående till samma belopp. Nyttjanderättstillgången redovisas som materiella anläggningstillgångar i koncernens rapport över finansiell ställning och leasingskulden redovisas på separat rad för lång- och kortfristig del. För vidare information om belopp avseende nyttjanderättstillgång se not 14 och avseende leasingskuld se not 17 och not 23. Även posten förutbetalda kostnader och upplupna intäkter påverkas av övergången till IFRS 16. Denna post innehåller förutbetalda leasingavgifter, och enligt IFRS 16 ska dessa öka nyttjanderättstillgångens värde. Förutbetalda leasingavgifter har i övergången till IFRS därför omklassificerats till nyttjanderättstillgången.

Vid beräkning av leasingskulden har framtida leasingavgifter diskonterats med koncernens marginella låneränta, om det inte finns någon implicit ränta angiven i avtalet. Omräkning av år 2020 och 2021 enligt IFRS 16 har, som nämnts ovan, medfört att kostnader för leasingavgifter har återlagts och ersatts av avskrivningar på nyttjanderättstillgången samt räntekostnader kopplade till leasingskulden. Återläggning av leasingavgifter samt avskrivningar på nyttjanderättstillgång specificeras per funktion i tabell på nästa sida.

Skillnaden i redovisning mellan IFRS 16 och den legala redovisningen i koncernens bolag avseende nyttjanderättstillgångar och leasingskulder medför temporära skillnader mellan redovisade och skattemässiga värden. På dessa temporära skillnader redovisas en uppskjuten skatt, vilket påverkar årets skattekostnad samt uppskjutna skattefordringar.

Koncernen har valt att tillämpa förenklingsreglerna och därmed exkluderat korttidsavtal som har en leasingperiod understigande tolv månader och leasingavtal avseende tillgångar med lågt värde. Leasingavgifterna för dessa leasingavtal kostnadsförs istället linjärt över leasingperioden. Koncernen har även valt att tillämpa förenklingsregeln för definition av leasingavtal och icke-leasingkomponenter inkluderas därför som en del av nyttjanderättstillgången och leasingskulden för samtliga tillgångslag förutom lokaler och bilar. En avstämning av totala kostnader relaterade till leasingavtal redovisade i resultaträkningen återfinns i not 14.

Övergång till redovisning enligt IFRS 16 har även påverkat presentationen av koncernens kassaflöden. Under tidigare redovisningsprinciper har kassaflödet hänförligt till de operationella leasingavtalen redovisats som en del av den löpande verksamheten. Under IFRS 16 delas kassaflödet upp mellan amorteringar av leasingskuld samt betalning av ränta. Av de olika delarna i kassaflödet påverkas rörelseresultatet med 1 426 (204) tkr, justering för poster som inte ingår i kassaflödet med 22 138 (21 444) tkr, betald ränta ökade med 1 900 (2 162) tkr samt amortering av leasingskuld uppgick till 21 595 (19 755) tkr.

Följande tabeller visar bruttoeffekter av återläggning av leasingavgifter samt avskrivning av nyttjanderättstillgång per funktion i resultaträkningen.

Återläggning av leasingavgifter

Belopp i tkr	2021	2020
Kostnad för sålda varor	7 914	7 853
Försäljningskostnader	7 149	6 256
Administrationskostnader	8 135	7 273
Forsknings- och utvecklingskostnader	365	267
Totalt	23 564	21 649

Avskrivning av nyttjanderättstillgång

Kostnad för sålda varor	-7 197	-7 814
Försäljningskostnader	-6 863	-6 079
Administrationskostnader	-7 755	-7 253
Forsknings- och utvecklingskostnader	-371	-298
Totalt	-22 186	-21 444

Not 3C Avsättningar

Belopp i tkr	31 dec 2021	31 dec 2020	1 jan 2020
Redovisat värde K3	68 989	47 469	72 850
Omklassificering villkorade tilläggsköpeskillingar till övriga långfristiga skulder	-49 499	-	-44 949
Omklassificering villkorade tilläggsköpeskillingar till övriga kortfristiga skulder	-17 897	-38 766	-27 000
Tillkommande avsättning relaterad till leasingavtal	11	17	14
Redovisat värde IFRS	1 604	8 720	915

I enlighet med IFRS ska villkorade köpeskillingar som uppfyller definitionen av ett finansiellt instrument redovisas som finansiella skulder. Villkorade köpeskillingar har därför omklassificerats

från övriga avsättningar till övriga långfristiga skulder och övriga kortfristiga skulder, beroende på löptid.

Not 3D Omräkningsreserv

I enlighet med IAS 21 redovisas omräkningsdifferenser i övrigt totalresultat samt ackumulerat som en egen komponent i eget kapital. Koncernen har valt att tillämpa undantaget i IFRS 1,

vilket innebär att ackumulerade omräkningsdifferenser för alla utlandsverksamheter anses uppgå till noll vid övergången till IFRS.

Not 3E Kreditriskreserv avseende kundfordringar

Absolent Air Care Group har enligt tidigare redovisningsprinciper tillämpat en nedskrivningsmodell för kundförluster baserad på inträffade händelser. Enligt IFRS 9 ska dock hänsyn tas till både historisk samt framåtblickande information vid bedömning av förväntade kreditförluster. Koncernen har valt att tillämpa den

förenklade modellen för förväntade kreditförluster för kundfordringar, under vilken totala förväntade kreditförluster för fordrans återstående löptid redovisas. Övergången till denna modell enligt IFRS 9 har inte fått någon effekt på koncernens finansiella rapporter. Se mer information i not 23.

Not 4 Rörelseförvärv

Tessu Systems B.V.

Den 8 januari 2021 förvärvade koncernen 100 procent av aktierna i det nederländska storköksventilationsbolaget Tessu Systems B.V. för 5,3 MEUR på kassa- och skuldfri-basis plus en villkorad tilläggsköpeskillning knuten till bolagets finansiella resultat år 2021 och 2022. Tilläggsköpeskillningens maximala belopp uppgår till 6 MEUR. Skulden avseende tilläggsköpeskillningen är per balansdagen upptagen till 4,0 MEUR, vilket avser koncernens bästa bedömning av det möjliga utfallet. Tessu Systems B.V. är ett tillägg till koncernens affärsområde Commercial Kitchen.

Den förvärvade verksamheten bidrog med nettoomsättning om 55,1 mkr och ett rörelseresultat om 13,5 mkr för perioden 8 januari till 31 december 2021. Om förvärvet hade inträffat per den 1 januari 2021 skulle koncernens nettoomsättning ha uppgått till 1 029,8 mkr och rörelseresultatet till 131,5 mkr. Transaktionskostnader för förvärvet uppgår till 0,8 mkr, och redovisas på raden administrationskostnader i koncernens resultaträkning.

Identifierade immateriella anläggningstillgångar avser kundrelationer, vilka skrivs av under sju år. Goodwill är hänförlig till den intjäningsförmåga och samordningsvinster som kommer uppstå när bolagets verksamhet samordnas med befintlig verksamhet inom koncernen. Tillgångar och skulder presenterade i tabellen nedan har värderats till verkligt värde.

Belopp i tkr	Tessu Systems B.V.
Immateriella anläggningstillgångar	16 607
Materiella anläggningstillgångar	1 364
Nyttjanderättstillgång	5 399
Varulager	2 529
Kundfordringar	4 147
Övriga fordringar	1 333
Likvida medel	5 807
Uppskjuten skatteskuld	-4 152
Skulder till kreditinstitut	-1 020
Leasingskuld	-5 399
Övriga skulder	-3 953
Netto identifierbara tillgångar och skulder	22 665
Goodwill	77 714
Total köpeskillning	100 378
Tilläggsköpeskillning	-40 150
Kontant reglerad köpeskillning	60 228
Likvida medel i det förvärvade bolaget	-5 807
Påverkan på koncernens likvida medel	54 421

Quatro Air Technologies Inc. och Aerofil Inc.

Den 15 november 2021 förvärvade koncernen 100 procent av aktierna i det kanadensiska bolaget Quatro Air Technologies Inc. inklusive dotterbolaget Aerofil Inc. Quatro Air Technologies Inc. tillverkar ett omfattande utbud av portabla luftreningslösningar och Aerofil distribuerar avancerade lösningar för rening,

behandling och fördelning av luft. Den initiala köpeskillningen uppgick till 22 MCAD på kassa- och skuldfri basis plus en villkorad tilläggsköpeskillning om maximalt 14,5 MCAD beroende på bolagets EBITDA-nivå under år 2022 och 2023. Skulden avseende tilläggsköpeskillningen är per balansdagen upptagen till 3,75 MCAD, vilket avser koncernens bästa bedömning av det möjliga utfallet. Quatro Air Technologies Inc. och Aerofil Inc. ingår i koncernens affärsområde Industrial.

Den förvärvade verksamheten bidrog med nettoomsättning om 11,3 mkr och ett rörelseresultat om 1,5 mkr för perioden 15 november till 31 december 2021. Om förvärvet hade inträffat per den 1 januari 2021 skulle koncernens nettoomsättning ha uppgått till 1 128,0 mkr och rörelseresultatet till 155,2 mkr. Transaktionskostnader för förvärvet uppgår till 3,9 mkr, och redovisas på raden administrationskostnader i koncernens resultaträkning.

Identifierade immateriella anläggningstillgångar avser kundrelationer, vilka skrivs av under sju år. Goodwill är hänförlig till den intjäningsförmåga och samordningsvinster som kommer uppstå när bolagets verksamhet samordnas med befintlig verksamhet inom koncernen. Tillgångar och skulder presenterade i tabellen nedan har värderats till verkligt värde.

Belopp i tkr	Quatro Air Technologies Inc. med dotterbolag Aerofil Inc.
Immateriella anläggningstillgångar	16 942
Materiella anläggningstillgångar	188
Nyttjanderättstillgång	2 717
Varulager	21 481
Kundfordringar	14 596
Förutbetalda kostnader och upplupna intäkter	2 923
Likvida medel	4 015
Uppskjuten skatteskuld	-4 490
Leverantörsskulder	-9 498
Aktuella skatteskulder	-1 853
Leasingskuld	-2 688
Övriga skulder	-2 379
Upplupna kostnader och förutbetalda intäkter	-8 328
Netto identifierbara tillgångar och skulder	33 625
Goodwill	140 511
Total köpeskillning	174 136
Tilläggsköpeskillning	-26 151
Kontant reglerad köpeskillning	147 985
Likvida medel i de förvärvade bolagen	-4 015
Påverkan på koncernens likvida medel	143 970

Inga övriga förvärv har skett under år 2021 och 2020.



Not 5 Intäkter

Koncernens avtal med kunder avser i allt väsentligt försäljning av produkter för rening av processluft i ett brett spektrum av industrier, inom koncernens två affärsområden Industrial och Commercial kitchen. Nettoomsättning avser i sin helhet intäkter från avtal med kunder. Kopplat till försäljning av produkterna säljer koncernen i flera fall även installationstjänster samt även service- och underhållstjänster. Det förekommer även att frakter vidarefaktureras till kund, beroende på vilka fraktvillkor som tillämpas.

I majoriteten av koncernens avtal med kunder bedöms produkter och installation vara distinkta och redovisas därmed som separata prestationsåtaganden. För vissa avtal med kunder uppfyller dock inte installationstjänsterna definitionerna att vara distinkta, då det i de fallen föreligger en något högre kundanpassning och avtalet är mer av en paketlösning där installation inte kan särskiljas. I dessa fall ses därför produkter och installation som ett gemensamt prestationsåtagande mot kund.

Till koncernens produkter hör även standardiserade garantier, vilket bedöms utgöra en del av produkten. Garantier anses därmed inte utgöra ett separat prestationsåtagande.

Prestationsåtagandet för försäljning av produkter bedöms uppfyllt när kontroll övergår till kund, vilket anses sammanfalla med fysisk leverans till kund. Installationstjänster samt service och underhåll bedöms vara prestationsåtaganden som uppfylls över tid, varför intäkterna för dessa åtaganden redovisas i takt med att de utförs. Installation utförs dock oftast i anslutning till leverans, och utgörs av kortare installationsuppdrag. För dessa kortare installationsuppdrag redovisas därmed intäkten i praktiken när installationen slutförts. För de kundavtal där produkter och installationstjänster ses som ett gemensamt prestationsåtagande sker intäktsredovisning över tid, på basis av nedlagda kostnader i förhållande till totala kostnader för produkter och tjänster enligt avtalet.

Nettoomsättning fördelad mellan produkter och tjänster

Belopp i tkr

	Industrial		Commercial Kitchen		Totalt	
	2021	2020	2021	2020	2021	2020
Produkter, redovisade vid en viss tidpunkt	653 854	553 075	172 964	175 646	826 818	728 720
Tjänster, redovisade över tid	73 558	64 929	9 741	3 598	83 299	68 527
Produkter och tjänster, redovisade över tid	74 590	98 613	45 099	-	119 690	98 613
Totalt	802 003	716 617	227 804	179 243	1 029 807	895 860

Nettoomsättning fördelad per geografisk region

Belopp i tkr	Industrial		Commercial Kitchen		Totalt	
	2021	2020	2021	2020	2021	2020
Europe	226 229	192 280	213 512	154 219	439 741	346 499
UK & I	202 436	205 301	3 215	1 228	205 651	206 529
Americas	242 500	210 229	3 545	4 305	246 044	214 534
APAC	130 839	108 807	7 532	19 491	138 371	128 298
Totalt	802 003	716 617	227 804	179 243	1 029 807	895 860

Avtalstillgångar

Belopp i tkr	31 dec 2021	31 dec 2020	1 jan 2020
Avtalstillgångar			
Kundfordringar	200 935	157 713	238 691
Upplupna intäkter med kvarvarande prestationsåtagande	19 257	6 686	18 114
Totalt	220 192	164 399	256 805

Avtals- och återbetalningsskulder

Belopp i tkr	31 dec 2021	31 dec 2020	1 jan 2020
Avtalsskulder			
Förutbetalda intäkter	9 873	-	5 980
Förskott från kunder	15 870	5 243	13 552
Totalt	25 743	5 243	19 532
Återbetalningsskulder			
Upplupna kostnader för kickbacks och rabatter	666	195	309

Förändring av avtalsskulder

Belopp i tkr	2021	2020
Ingående bokfört värde	5 243	19 532
Under året intäktsfört	-5 182	-19 242
Under året tillkommande avtalsskulder	24 380	5 268
Omräkningsdifferenser	1 303	-314
Utgående bokfört värde	25 743	5 243

Not 6

Segmentsredovisning

Koncernens verksamhet är organisatoriskt uppdelad i två affärsområden, Industrial och Commercial Kitchen, vilka anses utgöra koncernens rörelsesegment. Koncernens VD har identifierats som högste verkställande beslutsfattare och VD följer löpande upp affärsområdenas utveckling utifrån nettoomsättning och rörelseresultat. Finansnetto och skattekostnader följs inte upp per affärsområde, inte heller balansräkningen. Eventuella transaktioner mellan affärsområdena sker på marknadsmässiga villkor. Affärsområdenas resultat inkluderar direkt hänförliga poster samt poster som kan fördelas på respektive affärsområde på ett rimligt och tillförlitligt sätt. Koncerngemensamma funktioner fördelas inte ut per affärsområde, utan dessa redovisas separat.

Nettoinvesteringar avser nettoinvesteringar i immateriella och materiella anläggningstillgångar. Se mer information om affärsområdena på sidorna 20–23.

Koncernens försäljning per geografiskt område har fördelats på de viktigaste marknaderna. Försäljning redovisas efter var kunden är lokaliserad och tillgångarna fördelas efter var de är fysiskt lokaliserade. Ingen enskild kund står för mer än 10 procent av koncernens försäljning. Se vidare information om affärsområdena på sidorna 20–23.

2021

Belopp i tkr	Industrial	Commercial Kitchen	Koncern-gemensamma funktioner	Elimineringar	Totalt
Nettoomsättning	802 008	227 829	-	-29	1 029 807
Rörelseresultat	105 796	38 905	-13 158	-	131 542
Finansnetto					-8 312
Resultat före skatt					123 230
Avskrivningar	-28 222	-7 254	-1 521	-	-36 996
Nettoinvesteringar	-8 796	-954	-5 041	-	-14 791

2020

Belopp i tkr	Industrial	Commercial Kitchen	Koncern-gemensamma funktioner	Elimineringar	Totalt
Nettoomsättning	716 623	179 337	-	-100	895 860
Rörelseresultat	36 085	36 607	-23 779	-	48 912
Finansnetto					-12 109
Resultat före skatt					36 803
Avskrivningar	-41 001	-3 693	-1 481	-	-46 175
Nettoinvesteringar	1 847	-193	-5 562	-	-3 908

Rapportering per geografiska områden	Nettoomsättning		Anläggningstillgångar*	
	2021	2020	2021	2020
Belopp i tkr				
Europa	439 741	346 499	124 678	101 401
varav Sverige	133 002	125 731	91 171	87 115
Americas	246 044	214 534	31 955	14 102
varav USA	164 854	157 421	6 029	7 026
UK & I	205 651	206 529	85 270	90 622
varav Storbritannien	201 938	203 916	85 270	90 622
APAC	138 371	128 298	1 732	2 619
Totalt	1 029 807	895 860	243 635	208 745

* Inkluderar ej goodwill och finansiella anläggningstillgångar. Goodwill har inte fördelats per geografiskt område då den endast fördelas per rörelsesegment.

Not 7 Övriga rörelseintäkter och kostnader

Belopp i tkr	2021	2020
<i>Övriga rörelseintäkter</i>		
Statliga stöd	3 321	22 546
Justering tilläggsköpeskillning	-	20 538
Vinst avslut leasingkontrakt	48	-
Valutakursvinster	7 152	874
Övriga rörelseintäkter	888	6 523
Totalt	11 409	50 481
<i>Övriga rörelseintäkter</i>		
Justering tilläggsköpeskillning	-	-15 358
Valutakursförluster	-2 676	-6 377
Förlust från inkrämsöverlåtelse	-6 523	-
Övriga rörelsekostnader	-355	-2 160
Totalt	-9 555	-23 895

Statliga stöd

Under året har koncernen erhållit statliga stöd kopplat till COVID-19-pandemin. Stöden avser främst permitteringsstöd och liknande ersättningar i flertalet länder.

Not 8 Kostnader per kostnadslag

Belopp i tkr	2021	2020
Materialkostnader	404 709	378 844
Personalkostnader	293 045	281 406
Av- och nedskrivningar	36 996	46 175
Övriga externa kostnader	165 370	167 108
Övriga rörelsekostnader	9 555	23 895
Summa rörelsekostnader	909 674	897 428

Not 9 Arvode till revisorer

Belopp i tkr	2021	2020
<i>Ernst & Young</i>		
Revisionsuppdraget	2 246	1 460
Revisionsverksamhet utöver revisionsuppdraget	17	-
Skatterådgivning	90	82
Övriga tjänster	36	623
<i>Övriga revisorer</i>		
Revisionsuppdraget	1 302	1 405
Revisionsverksamhet utöver revisionsuppdraget	-	-
Skatterådgivning	190	-
Övriga tjänster	-	-
Totalt	3 882	3 570

Not 10

Anställda och personalkostnader

Medelantal anställda	2021		2020	
	Antal anställda	varav män	Antal anställda	varav män
<i>Moderbolaget</i>				
Sverige	7	6	7	5
Totalt moderbolaget	7	6	7	5
<i>Dotterbolag</i>				
Sverige	91	79	98	87
Estland	10	1	10	1
Finland	6	5	6	5
Frankrike	8	8	7	7
Indien	4	4	3	3
Italien	1	1	-	-
Japan	1	1	1	1
Kanada	104	87	61	52
Kina	15	11	17	12
Nederländerna	10	9	-	-
Norge	1	1	1	1
Schweiz	1	1	1	1
Storbritannien	154	111	164	126
Tyskland	19	14	21	16
USA	15	11	15	11
Totalt dotterbolag	439	344	405	323
Koncernen totalt	446	350	412	328

Könsfördelning för styrelse och koncernledning	2021		2020	
	Totalt antal	Varav män	Totalt antal	Varav män
Styrelse	4	2	5	3
Koncernledning	7	6	6	5

För presentation av styrelse och koncernledning, se sid. 42-43.

Löner, andra ersättningar och sociala avgifter

Belopp i tkr	2021			2020		
	Löner och andra ersättningar	Sociala avgifter	varav pensionskostnader	Löner och andra ersättningar	Sociala avgifter	varav pensionskostnader
Moderbolaget	16 036	8 940	3 202	11 406	6 693	2 950
Dotterbolag, Sverige	52 459	24 713	8 012	46 384	21 532	5 500
Dotterbolag, övriga	157 021	26 339	4 950	160 488	27 591	5 395
Koncernen totalt	225 517	59 992	16 164	218 277	55 816	13 845

Av moderbolagets pensionskostnader avser 749 (416) tkr gruppen styrelse och VD.

Av koncernens pensionskostnader avser 2 033 (1 552) tkr gruppen styrelse och VD.

Löner och andra ersättningar fördelat mellan styrelse och VD samt övriga anställda

Belopp i tkr	2021			2020		
	Styrelse och VD	varav bonus	Övriga anställda	Styrelse och VD	varav bonus	Övriga anställda
Moderbolaget	6 004	2 100	10 032	3 990	-	7 415
Dotterbolag, Sverige	1 761	174	50 699	2 498	250	43 885
Dotterbolag, övriga	17 613	4 167	139 408	11 395	1 570	149 094
Koncernen totalt	25 378	6 441	200 139	17 883	1 820	200 394

Löner och andra ersättningar fördelat per styrelseledamot samt andra ledande befattningshavare

Belopp i tkr	2021			2020		
	Löner, andra ersättningar och arvoden	varav bonus	Pensionskostnader	Löner, andra ersättningar och arvoden	varav bonus	Pensionskostnader
Axel Berntsson, VD	5 205	2 100	749	3 202	-	416
Johan Westman, styrelseordförande	400	-	-	100	-	-
Mikael Ekdahl, avgående styrelseordförande 2021	-	-	-	200	-	-
Joakim Westh, styrelseledamot	133	-	-	100	-	-
Märta Schörling Andreen, styrelseledamot	133	-	-	100	-	-
Gun Nilsson, styrelseledamot	133	-	-	100	-	-
Övriga ledande befattningshavare	10 491	3 358	2 203	5 467	-	1 232
Totalt	16 495	5 458	2 951	9 269	-	1 648

Anställningsvillkor för VD och övriga ledande befattningshavare

Ersättning till VD och övriga ledande befattningshavare utgörs av fast och rörlig ersättning, övriga förmåner samt pension. För VD gäller en ömsesidig uppsägningstid om sex månader och inget avgångsvederlag utgår. För övriga ledande befattningshavare föreligger ömsesidiga uppsägningstider om tre till tolv månader. Avgångsvederlag till mindre belopp kan utgå i vissa enskilda fall.

Pensionsåtaganden

För räkenskapsåren 2021 och 2020 har koncernen inte haft tillgång till information för att kunna redovisa sin proportionella andel av Alecta-planens förpliktelser, förvaltningstillgångar och kostnader vilket medfört att planen inte varit möjlig att redovisa som en förmånsbestämd plan. Pensionsplanen ITP 2 som tryggas genom en försäkring i Alecta redovisas därför som en avgiftsbestämd plan. Premien för den förmånsbestämda ålders-

och familjepensionen är individuellt beräknad och är bland annat beroende av lön, tidigare intjänad pension och förväntad återstående tjänstgöringstid. Förväntade avgifter för kommande räkenskapsår för ITP 2-försäkringar som är tecknade hos Alecta uppgår till 4 944 (4 408) tkr.

Den kollektiva konsolideringsnivån utgörs av marknadsvärdet på Alectas tillgångar i procent av försäkringsåtagandena beräknade enligt Alectas försäkringstekniska metoder och antaganden, vilka inte överensstämmer med IAS 19. Den kollektiva konsolideringsnivån ska normalt tillåtas variera mellan 125 och 175 procent. I syfte att stärka konsolideringsnivån om den bedöms vara för låg, kan en åtgärd vara att höja det avtalade priset för nyteckning och utökning av befintliga förmåner. Om konsolideringsnivån överstiger 150 procent kan premierreduktioner införas. Vid utgången av 2021 uppgick Alectas överskott i form av den kollektiva konsolideringsnivån till 172 (148) procent.

Not 11 Finansiella intäkter och kostnader

Belopp i tkr	2021	2020
Ränteintäkter från banktillgodohavanden	774	124
Valutakursvinster på finansiella fordringar och skulder	14 234	11 285
Övriga finansiella intäkter	140	275
Summa finansiella intäkter	15 148	11 684
Räntekostnader för räntebärande skulder exklusive leasingskulder	-7 148	-7 329
Räntekostnader för leasingskulder	-1 900	-2 162
Valutakursförluster på finansiella fordringar och skulder	-14 103	-13 463
Övriga finansiella kostnader	-309	-839
Summa finansiella kostnader	-23 460	-23 793

Not 12 Skatt

Belopp i tkr	2021	2020
Aktuell skatt	-28 086	-12 080
Uppskjuten skatt avseende temporära skillnader och underskottsavdrag	3 087	-1 456
Total redovisad skatt på årets resultat	-24 999	-13 536
Effektiv skattesats, %	20,3	36,8
Avstämning av effektiv skatt		
Redovisat resultat före skatt	123 230	36 803
Beräknad svensk skatt 20,6% (21,4%)	-25 385	-7 876
Skatteeffekter av:		
Ej avdragsgilla kostnader	-4 296	-11 685
Ej skattepliktiga intäker	-23	5 266
Aktiverade underskottsavdrag samt nyttjande av tidigare ej aktiverade underskottsavdrag	1 279	-
Ej aktiverade underskott	-427	-3 414
Skattemässiga avskrivningar på byggnader	-32	-67
Avvikande skattesatser i utländska dotterbolag	-1 712	-787
Skatt hänförlig till tidigare år	1 964	5 188
Övrigt	3 634	-161
Total redovisad skatt på årets resultat	-24 999	-13 536
Effektiv skattesats, %	20,3	36,8

Belopp i tkr	Uppskjutna skattefordringar			Uppskjutna skatteskulder		
	31 dec 2021	31 dec 2020	1 jan 2020	31 dec 2021	31 dec 2020	1 jan 2020
Obeskattade reserver	-	-	-	12 623	11 752	11 034
Underskottsavdrag	430	263	51	-	-	-
Internvinst varulager	3 907	2 335	2 399	-	-	-
Övervärden anläggningstillgångar	-	-	-	8 102	-	-
Temporära skillnader anläggningstillgångar	747	398	-	2 584	2 713	3 182
Övriga temporära skillnader	173	24	-	926	2 088	510
Totalt	5 257	3 020	2 450	24 234	16 552	14 727

Underskottsavdrag

Skattemässiga underskottsavdrag har aktiverats utifrån bedömningen att dessa kan nyttjas mot framtida beskattningsbara vinster. Vid årets utgång hade koncernen totala skattemässiga

underskottsavdrag på 26 779 (23 580) tkr. Förfallotiden för samtliga underskottsavdrag framgår av tabellen nedan.

Belopp i tkr	31 dec 2021	31 dec 2020	1 jan 2020
2022	713	630	670
2023	4 901	4 331	4 606
2024	6 371	5 630	5 987
2025	3 608	3 188	-
2026-2030	4 493	1 696	195
Obegränsad livslängd	6 693	8 105	5 403
Totala underskottsavdrag	26 779	23 580	16 862

Not 13 Immateriella anläggningstillgångar

Belopp i tkr	Goodwill		Internt upparbetade immateriella anläggningstillgångar		Övriga immateriella anläggningstillgångar		Pågående immateriella anläggningstillgångar	
	2021	2020	2021	2020	2021	2020	2021	2020
Ingående ackumulerade anskaffningsvärden	321 626	344 336	18 165	19 973	19 490	15 943	9 466	6 910
Rörelseförvärv	218 226	-	-	-	33 548	-	-	-
Investeringar	-	-	-	201	2 670	3 280	5 113	2 593
Försäljningar/utrangeringar	-	-	-	-	-8 769	-1 898	-	-
Omklassificeringar	737	-163	-	-	-502	2 601	-	-
Omräkningsdifferenser	22 320	-22 546	1 913	-2 009	601	-437	51	-36
Utgående ackumulerade anskaffningsvärden	562 910	321 626	20 078	18 165	47 038	19 490	14 631	9 466
Ingående ackumulerade avskrivningar	-	-	-17 771	-19 654	-8 565	-5 860	-	-
Försäljningar/utrangeringar	-	-	-	-	4 249	95	-	-
Avskrivningar	-	-	-153	-126	-3 708	-1 912	-	-
Omklassificeringar	-	-	-	-	-	-1 111	-	-
Omräkningsdifferenser	-	-	-1 913	2 009	-22	223	-	-
Utgående ackumulerade avskrivningar	-	-	-19 837	-17 771	-8 047	-8 565	-	-
Ingående ackumulerade nedskrivningar	-799	-	-	-	-4 382	-	-	-
Försäljningar/utrangeringar	-	-	-	-	4 429	-	-	-
Nedskrivningar	-	-835	-	-	-	-4 578	-	-
Omklassificeringar	-15	36	-	-	-47	196	-	-
Utgående ackumulerade nedskrivningar	-814	-799	-	-	-	-4 382	-	-
Utgående bokfört värde	562 096	320 827	241	394	38 992	6 542	14 631	9 466

Internt upparbetade immateriella anläggningstillgångar avser i allt väsentligt balanserade utvecklingskostnader för produktutveckling. Övriga immateriella anläggningstillgångar avser främst kundrelationer, programlicenser etc. Ökning under 2021 avser i allt väsentligt immateriella tillgångar i form av kund-

relationer, vilka identifierades vid förvärven av Tessu Systems B.V. samt Quatro Air Technologies Inc. med dotterbolaget AeroFil Inc. Pågående immateriella anläggningstillgångar avser produktutveckling och affärssystem etc. för vilka arbetet ännu inte har slutförts samt pågående produktutvecklingsprojekt.

Goodwill per affärsområde

Belopp i tkr	31 dec 2021	31 dec 2020	1 jan 2020
Industrial	338 427	178 209	197 595
Commercial Kitchen	223 669	142 618	146 741
Totalt	562 096	320 827	344 336

Av- och nedskrivningar har i resultaträkningen fördelats per funktion enligt nedan:

Belopp i tkr	2021	2020
Kostnad sålda varor	-445	-823
Försäljningskostnader	-2 656	-835
Administrationskostnader	-260	-644
Forsknings- och utvecklingskostnader	-506	-5 054
Totalt	-3 866	-7 356

Nedskrivningsprövning

Goodwill samt immateriella anläggningstillgångar som ännu inte är färdiga för användning är årligen, eller vid indikation, föremål för nedskrivningsprövning. Övriga immateriella anläggningstillgångar med fastställda nyttjandeperioder testas i de fall det finns indikationer på nedskrivningsbehov. Koncernens goodwill är hänförlig till förvärv av dotterbolag och dess verksamheter. Koncernen delas upp i de två affärsområdena Industrial och Commercial Kitchen, och inom varje affärsområde finns olika dotterbolag (eller underkoncerner) som förvärvats genom åren. Respektive förvärvat dotterbolag (eller förvärvad underkoncern) definieras som enskilda kassagenererande enheter, och det är på denna nivå som koncernens impairmenttester genomförs. Vid genomförande av nedskrivningstester sker uppskattningar för att beräkna respektive kassagenererande enhets nyttjandevärde. Nyttjandevärdet bygger på fastställda kassaflödesprognoser för de kommande fem åren och en långsiktig tillväxttakt, så kallad terminaltillväxt. De mest väsentliga antagandena är kopplade till tillväxttakt, rörelsemarginal samt diskonteringsränta (WACC). Vid nuvärdesberäkning av förväntade framtida kassaflöden har en WACC om 8,0 (10,0) % före skatt använts. Denna bedöms vara representativ för koncernens samtliga kassagenererande enheter.

De kassaflödesprognoser som ligger till grund för testerna baseras på av koncernledningen fastställda femårsprognoser och därefter en terminaltillväxt om 2 (2) %. Prognoserna har

tagits fram internt av koncernledningen med utgångspunkt i historiska data, samlad erfarenhet samt bästa bedömning om utvecklingspotential och marknadstillväxt. Baserat på de tester som genomförts föreligger det i dagsläget inte något nedskrivningsbehov.

Även om koncernledningen anser att uppskattade framtida kassaflöden och andra gjorda antaganden är rimliga så föreligger osäkerheter vilket kan påverka gjorda värderingar. För att stödja nedskrivningsprövningarna som utförts av de immateriella anläggningstillgångarna har en övergripande analys skett av känsligheten i de variabler som använts i modellen. Känslighetsanalysen visar att något nedskrivningsbehov inte uppkommer även om WACC ökar med en procentenhet eller om tillväxttaket eller rörelsemarginalen minskar med en procentenhet.

Not 14 Materiella anläggningstillgångar

Belopp i tkr	Byggnader och mark		Maskiner och andra tekniska anläggningar		Inventarier, verktyg och installationer		Pågående nyanläggningar		Totalt	
	31 dec 2021	31 dec 2020	31 dec 2021	31 dec 2020	31 dec 2021	31 dec 2020	31 dec 2021	31 dec 2020	31 dec 2021	31 dec 2020
Ägda tillgångar	76 667	76 979	18 296	20 185	10 980	9 947	87	388	106 030	107 498
Nyttjanderättstillgång avseende leasade tillgångar	72 604	72 679	112	205	5 768	8 939	-	-	78 485	81 823
Totalt bokfört värde	149 271	149 657	18 408	20 390	16 749	18 886	87	388	184 515	189 322

Belopp i tkr	Byggnader och mark		Maskiner och andra tekniska anläggningar		Inventarier, verktyg och installationer		Pågående nyanläggningar	
	2021	2020	2021	2020	2021	2020	2021	2020
Ingående ackumulerade anskaffningsvärden	85 943	99 213	81 907	85 818	32 978	31 732	388	41
Rörelseförvärv	-	-	-	-	7 536	-	-	-
Investeringar	107	1 719	4 836	2 789	2 381	3 085	51	636
Försäljningar/utrangeringar	-1 051	-11 352	-10 577	-217	-4 769	-644	-	-20
Omklassificeringar	-	41	-1 770	-1 887	2 125	786	-355	-266
Omräkningsdifferenser	3 480	-3 678	4 168	-4 596	1 922	-1 981	3	-3
Utgående ackumulerade anskaffningsvärden	88 479	85 943	78 564	81 907	42 173	32 978	87	388
Ingående ackumulerade avskrivningar	-8 964	-12 393	-61 722	-55 489	-23 031	-20 878	-	-
Rörelseförvärv	-	-	-	-	-5 973	-	-	-
Försäljningar/utrangeringar	398	5 984	7 252	1 468	4 405	382	-	-
Avskrivningar	-2 700	-3 059	-4 457	-10 433	-3 798	-3 789	-	-
Omklassificeringar	-	-	1 436	-	-1 429	-	-	-
Omräkningsdifferenser	-547	504	-2 777	2 732	-1 366	1 254	-	-
Utgående ackumulerade avskrivningar	-11 812	-8 964	-60 269	-61 722	-31 193	-23 031	-	-
Utgående bokfört värde	76 667	76 979	18 296	20 185	10 980	9 947	87	388

Nyttjanderättstillgång avseende leasade tillgångar	Byggnader och mark		Maskiner och andra tekniska anläggningar		Inventarier, verktyg och installationer	
	2021	2020	2021	2020	2021	2020
Belopp i tkr						
Ingående ackumulerade anskaffningsvärden	86 486	86 477	308	343	15 359	12 619
Investeringar	10 176	6 321	-	-	3 317	3 920
Avslutade kontrakt	-1 377	-	-	-	-4 587	-138
Omvärderingar	-	-	-	-	78	-
Omräkningsdifferenser	6 051	-6 312	32	-35	911	-1 042
Utgående ackumulerade anskaffningsvärden	101 335	86 486	339	308	15 077	15 359
Ingående ackumulerade avskrivningar	-13 807	-	-103	-	-6 420	-
Avslutade kontrakt	1 377	-	-	-	4 474	138
Avskrivningar	-15 169	-14 461	-110	-110	-6 907	-6 873
Omräkningsdifferenser	-1 132	655	-14	7	-455	315
Utgående ackumulerade avskrivningar	-28 731	-13 807	-227	-103	-9 309	-6 420
Utgående bokfört värde	72 604	72 679	112	205	5 768	8 939

Koncernens leasingavtal avser främst lokaler och bilar. Lokaler inkluderas i kategorin byggnader och mark, och bilar i kategorin inventarier, verktyg och installationer.

Av- och nedskrivningar har i resultaträkningen fördelats per funktion enligt nedan:

Belopp i tkr	2021	2020
Kostnad sålda varor	-14 583	-22 137
Försäljningskostnader	-7 278	-6 650
Administrationskostnader	-10 781	-9 554
Forsknings- och utvecklingskostnader	-488	-479
Totalt	-33 130	-38 819

Poster redovisade i resultaträkningen avseende leasingavtal

Belopp i tkr	2021	2020
Realisationsresultat från avslutade leasingkontrakt	48	-
Kostnader för korttidsleasingavtal	-312	-2 878
Kostnader för leasing av tillgångar av lågt värde	-104	-451
Avskrivningar på nyttjanderättstillgång	-22 186	-21 444
Räntekostnader på leasingskulder	-1 900	-2 162
Totalt	-24 454	-26 935

Se not 23 för förfallostruktur leasingskuld samt not 17 för fördelning mellan kort- och långfristiga leasingskulder.

Det totala kassaflödet från leasingavtal uppgick till 23 911 (25 246) tkr, varav 2 316 (5 491) tkr inom den löpande verksamheten och 21 595 (19 755) tkr inom finansieringsverksamheten.

Not 15 Varulager

Belopp i tkr	31 dec 2021	31 dec 2020	1 jan 2020
Råmaterial	50 434	32 708	33 632
Varor under tillverkning	5 077	10 393	4 263
Färdiga varor och handelsvaror	88 259	55 687	74 847
Totalt	143 770	98 788	112 742

Totala redovisade kostnader för inkurans i varulager under året uppgår till 1 593 (3 158) tkr.

Not 16 Förutbetalda kostnader och upplupna intäkter

Belopp i tkr	31 dec 2021	31 dec 2020	1 jan 2020
Upplupna intäkter	19 257	6 686	18 114
Hyreskostnader	791	587	1 037
Försäkringskostnader	5 833	2 117	1 330
Övriga förutbetalda kostnader	8 911	9 767	7 129
Totalt	34 791	19 156	27 610

Not 17 Nettoskuld

Belopp i tkr	31 dec 2021	31 dec 2020	1 jan 2020
Likvida medel	233 230	451 846	150 379
Skulder till kreditinstitut	545 926	579 967	296 848
Långfristiga räntebärande leasingskulder	58 405	61 911	78 036
Checkräkningskredit	-	-	1 494
Kortfristiga räntebärande leasingskulder	20 779	20 122	19 974
Övriga räntebärande skulder	218	1 782	5 204
Nettoskuld	392 097	211 936	251 176

Förändring av räntebärande skulder

Belopp i tkr	2021	2020
Ingående balans	663 782	401 556
Nya och avslutade leasingskulder	13 207	10 214
Upplåning*	-	295 274
Amorteringar*	-48 773	-5 894
Amorteringar av leasingskulder*	-21 595	-19 755
Omvärderingar av leasingskulder	78	-
Omräkningsdifferenser	18 629	-17 612
Utgående balans	625 328	663 782

* Dessa poster är kassafödespåverkande

Not 18 Avsättningar

Belopp i tkr	2021	2020
Ingående bokfört värde	8 720	915
Årets avsättningar	1 132	8 961
Reverseringar	-1 608	-21
Årets utnyttjande	-7 181	-597
Omräkningsdifferenser	539	-538
Utgående bokfört värde	1 604	8 720

Posten inkluderar garantiavsättningar om 1 351 (2 798) tkr, vilket avser produktansvar utifall sålda produkter skulle innehålla defekter eller orsaka personskada eller skada på egendom.

Not 19 Upplupna kostnader och förutbetalda intäkter

Belopp i tkr	31 dec 2021	31 dec 2020	1 jan 2020
Personalrelaterade kostnader	48 733	27 350	35 702
Återbetalningsskulder avseende kick-backs och rabatter	666	195	309
Försäljningsprovisioner	6 191	7 972	4 786
Varuinköp	12 584	6 493	6 095
Övriga upplupna kostnader	30 050	24 149	31 451
Förutbetalda intäkter	9 875	-	5 980
Totalt	108 099	66 159	84 322

Not 20 Eget kapital

Aktiekapital

Endast ett aktieslag finns, och alla aktier har samma rätt vad gäller kapital och röster. Aktiekapitalet avser det registrerade aktiekapitalet i moderbolaget, vilket utgörs av totalt antal utestående aktier om 11 320 968 (11 320 968) st. aktier med ett kvotvärde om 0,2971 (0,2971) kronor. Samtliga emitterade aktier är fullt betalda.

Övrigt tillskjutet kapital

Avser eget kapital som är tillskjutet från ägarna, vilket i detta fall avser överkursfond.

Omräkningsreserv

Avser valutakurseffekter vid omräkning av utländska koncernbolags finansiella rapporter till kronor.

Balanserade vinstmedel

Avser koncernens ackumulerade vinster och förluster med avdrag för lämnade utdelningar till aktieägarna.

Kapitalhantering

Styrelsens målsättning är att upprätthålla en god finansiell ställning som bidrar till att bibehålla investerares, kreditgivares och marknadsens förtroende samt utgöra en grund för fortsatt utveckling av affärsverksamheten. Kapitalet består av totalt eget kapital. Styrelsen föreslår utdelning till aktieägarna. Koncernens mål med kapitalhanteringen är att trygga koncernens fortlevnad för att kunna ge avkastning till aktieägarna, nytta för andra intressenter samt att upprätthålla en optimal kapitalstruktur för att minska kapitalkostnaderna. Koncernen bedömer kapitalet utifrån nettoskuld samt soliditet.

Not 21 Resultat per aktie

Genomsnittligt antal utestående aktier under år 2021 uppgick till 11 320 968 (11 320 968) st. Årets resultat hänförligt till moderbolagets aktieägare om 98 232 (23 267) tkr ger ett resultat per aktie om 8,68 (2,06) kronor, vilket avser både före och efter utspädning.

Not 22 Ställda säkerheter och eventalförpliktelser

Belopp i tkr	31 dec 2021	31 dec 2020	1 jan 2020
Säkerheter ställda för skulder till kreditinstitut			
Företagsinteckningar	-	2 500	10 500
Totalt	-	2 500	10 500
Övriga ställda säkerheter			
Belånade kundfordringar	-	-	2 494
Bankmedel som säkerhet	2 873	1 001	2 820
Totalt	2 873	1 001	5 314

Not 23 Finansiella instrument och finansiell riskhantering

Klassificering av finansiella tillgångar och skulder

För finansiella instrument såsom kundfordringar, leverantörsskulder och andra ej räntebärande tillgångar och skulder, vilka redovisas till upplupet anskaffningsvärde med avdrag för eventuell nedskrivning, bedöms det verkliga värdet överensstämma med det redovisade värdet. Även för koncernens räntebärande tillgångar och räntebärande skulder bedöms posternas verkliga

värde vara lika med deras bokförda värde. Historiskt har koncernen haft lån med låga räntor och därmed har det verkliga värdet i huvudsak bedömts överensstämma med det bokförda värdet. De finansiella instrument som värderas till verkligt värde tillhör värderingsnivå tre och avser villkorade tilläggsköpeskillingar.

31 dec 2021

Belopp i tkr	Tillgångar värderade till upplupet anskaffningsvärde	Tillgångar värderade till verkligt värde via resultaträkningen	Totalt
Finansiella tillgångar			
Finansiella anläggningstillgångar	5 914	-	5 914
Kundfordringar	200 935	-	200 935
Övriga fordringar	11 329	-	11 329
Upplupna intäkter	19 257	-	19 257
Likvida medel	233 230	-	233 230
Totalt	470 665	-	470 665

Belopp i tkr	Skulder värderade till upplupet anskaffningsvärde	Skulder värderade till verkligt värde via resultaträkningen	Totalt
Finansiella skulder			
Övriga långfristiga räntebärande skulder	545 926	-	545 926
Övriga långfristiga skulder	-	49 499	49 499
Övriga kortfristiga räntebärande skulder	218	-	218
Leverantörsskulder	63 823	-	63 823
Övriga skulder	3 849	17 897	21 746
Upplupna kostnader	49 491	-	49 491
Totalt	663 307	67 396	730 703

31 dec 2020

Belopp i tkr	Tillgångar värderade till upplupet anskaffningsvärde	Tillgångar värderade till verkligt värde via resultaträkningen	Totalt
Finansiella tillgångar			
Finansiella anläggningstillgångar	87	-	87
Kundfordringar	157 713	-	157 713
Övriga fordringar	4 382	-	4 382
Upplupna intäkter	6 686	-	6 686
Likvida medel	451 846	-	451 846
Totalt	620 714	-	620 714

Belopp i tkr	Skulder värderade till upplupet anskaffningsvärde	Skulder värderade till verkligt värde via resultaträkningen	Totalt
Finansiella skulder			
Övriga långfristiga räntebärande skulder	579 967	-	579 967
Övriga kortfristiga räntebärande skulder	1 782	-	1 782
Leverantörsskulder	46 734	-	46 734
Övriga skulder	1 971	38 766	40 737
Upplupna kostnader	38 809	-	38 809
Totalt	669 263	38 766	708 029

1 jan 2020

Belopp i tkr	Tillgångar värderade till upplupet anskaffningsvärde	Tillgångar värderade till verkligt värde via resultaträkningen	Totalt
Finansiella tillgångar			
Finansiella anläggningstillgångar	208	-	208
Kundfordringar	238 691	-	238 691
Övriga fordringar	7 598	-	7 598
Upplupna intäkter	18 114	-	18 114
Likvida medel	150 379	-	150 379
Totalt	414 990	-	414 990

Belopp i tkr	Skulder värderade till upplupet anskaffningsvärde	Skulder värderade till verkligt värde via resultaträkningen	Totalt
Finansiella skulder			
Övriga långfristiga räntebärande skulder	296 848	-	296 848
Övriga långfristiga skulder	-	44 949	44 949
Övriga kortfristiga räntebärande skulder	6 698	-	6 698
Leverantörsskulder	84 916	-	84 916
Övriga skulder	5 793	27 000	32 793
Upplupna kostnader	42 640	-	42 640
Totalt	436 895	71 949	508 844

Tilläggsköpeskillingar

Skulder avseende tilläggsköpeskillingar värderade till verkligt värde redovisas under posterna övriga långfristiga skulder samt övriga kortfristiga skulder. Det verkliga värdet av det skuldförda beloppet för tilläggsköpeskillingar utvärderas regelbundet och innehåller företagsledningens bedömning om framtida resultatutveckling för förvärvade bolag.

Skulder tilläggsköpeskillingar

Belopp i tkr	2021	2020
Ingående bokfört värde	38 769	71 949
Ökning genom rörelseförvärv	66 578	-
Justering av preliminär förvärvsanalys	-	15 358
Betalningar av tilläggsköpeskillingar	-39 007	-27 000
Reversering av outnyttjade belopp	-	-20 355
Omräkningsdifferenser	1 056	-1 184
Utgående bokfört värde	67 397	38 769

Finansiella risker

Koncernen är genom sin verksamhet exponerad för olika typer av finansiella risker. Med finansiella risker avses främst valutarisk, ränterisk, likviditetsrisk samt kreditrisk. Nedan följer en beskrivning av respektive riskområde. För att minimera riskernas påverkan har koncernen en finansiell riskpolicy som definierar riskerna och fastställer riktlinjer för riskhantering. Koncernens övergripande riskhantering fokuserar på att hantera osäkerhet på de finansiella marknaderna och eftersträvar att minimera möjliga ogynnsamma effekter på koncernens resultat.

Ränterisk

Med ränterisk avses risken att koncernen påverkas negativt av förändringar i räntenivån avseende räntebärande långfristiga och kortfristiga skulder till kreditinstitut. Koncernen analyserar sin exponering för ränterisk kontinuerligt och effekten av potentiella ränteförändringar bedöms löpande. Koncernen tillämpar ingen säkring genom ränteswappar eller dylika instrument. En ränteökning om en procentenhet skulle påverka koncernens resultat före skatt negativt med 6 000 (4 750) tkr, beräknat på räntebärande skulder vid årets utgång.

Valutarisk

Koncernen exponeras för valutarisker på grund av sin internationella verksamhet. Fluktuationer i valutakurser påverkar koncernens resultat dels i samband med att köp och försäljning sker i andra valutor än respektive koncernbolags lokala valuta (transaktionsexponering) och dels vid omräkning av utländska dotterbolags balans- och resultaträkningar till svenska kronor (omräkningsexponering).

Transaktionsexponering

Transaktionsexponering ska minimeras genom interna åtgärder såsom matchning av flöden och val av faktureringsvaluta. Inga avtal om valutasäkring har ingåtts under 2020 och 2021, i enlighet med koncernens policy. Nedanstående tabell visar koncernens transaktionsexponering (netto) för respektive väsentlig valuta samt hur stor effekt en ökning om 5 procent av respektive valutakurs mot SEK skulle medföra för koncernens nettoresultat.

Transaktionsexponering	Lokal valuta		SEK		Effekt på nettoresultatet, +5%	
	2021	2020	2021	2020	2021	2020
EUR	9 395	7 225	95 308	75 762	4 765	3 788
USD	9 858	9 312	84 593	85 705	4 230	4 285
CNY	19 048	3 614	25 347	4 817	1 267	241
Totalt			205 248	166 284	10 262	8 314

Omräkningsexponering

En ökning av valutakurserna om 5% mot SEK skulle medföra en positiv påverkan på koncernens egna kapital om 55 296 (35 293) tkr och på koncernens nettoresultat om 3 461 (692) tkr.

Koncernen säkrar inte denna risk. De utländska dotterbolagens nettotillgångar fördelar sig per valuta enligt nedan.

Nettotillgångar per valuta, omräknat till SEK

Belopp i tkr	31 dec 2021	31 dec 2020	1 jan 2020
GBP	448 707	374 305	440 260
EUR	333 411	213 887	209 085
CAD	253 174	62 310	40 836
CNY	36 267	27 532	27 676
USD	35 608	30 026	31 994
INR	1 499	-192	179
JPY	1 020	67	-
HKD	-694	-808	-899
CHF	-1 487	-560	-
NOK	-1 575	-705	-
Totalt	1 105 929	705 863	749 132

Likviditetsrisk och finansieringsrisk

Likviditetsrisk avser risken att inte kunna fullgöra betalningsåtaganden då de förfaller, vilket begränsas genom tillräckliga likvida medel samt beviljade men outnyttjade kreditfaciliter. Finansieringsrisk avser risken att finansiering inte kan erhållas, eller kan erhållas endast till kraftigt ökade kostnader. Koncernens skulder till kreditinstitut är knutna till covenant, vilka per

balansdagen är uppfyllda. Baserat på aktuella prognoser är koncernledningens bedömning att koncernen även fortsättningsvis kommer att kunna uppfylla dessa covenant med tillfredsställande marginal. Finansieringsavtalet för dessa skulder till kreditinstitut löper till år 2024. Nedanstående tabeller visar löptid avseende återbetalning av finansiella skulder inklusive kontraktsenliga och odiskonterade räntebetalningar.

31 dec 2021

Belopp i tkr	Återstående löptid < 1 år	Återstående löptid 1-2 år	Återstående löptid 2-5 år	Återstående löptid > 5 år	Totalt
Leasingskulder	20 565	16 360	23 395	23 592	83 913
Övriga räntebärande skulder	8 164	7 882	549 867	-	565 913
Övriga långfristiga skulder	-	37 728	11 771	-	49 499
Leverantörsskulder	63 823	-	-	-	63 823
Övriga skulder	21 746	-	-	-	21 746
Upplupna kostnader	49 491	-	-	-	49 491
Totalt	163 790	61 970	585 033	23 592	834 385

31 dec 2020

Belopp i tkr	Återstående löptid < 1 år	Återstående löptid 1-2 år	Återstående löptid 2-5 år	Återstående löptid > 5 år	Totalt
Leasingskulder	21 309	17 743	28 138	27 023	94 214
Övriga räntebärande skulder	8 695	7 946	583 908	-	600 549
Leverantörsskulder	46 734	-	-	-	46 734
Övriga skulder	40 737	-	-	-	40 737
Upplupna kostnader	38 809	-	-	-	38 809
Totalt	156 284	25 690	612 046	27 023	821 043

1 jan 2020

Belopp i tkr	Återstående löptid < 1 år	Återstående löptid 1-2 år	Återstående löptid 2-5 år	Återstående löptid > 5 år	Totalt
Leasingskulder	20 169	18 667	35 439	33 270	107 544
Övriga räntebärande skulder	12 826	8 771	299 516	-	321 113
Övriga långfristiga skulder	-	44 949	-	-	44 949
Leverantörsskulder	84 916	-	-	-	84 916
Övriga skulder	32 793	-	-	-	32 793
Upplupna kostnader	42 640	-	-	-	42 640
Totalt	193 344	72 387	334 955	33 270	633 956

Kreditrisk

Med kreditrisk avses risken att en motpart till koncernen inte kan fullgöra sitt åtagande och därigenom orsakar en förlust. Finansiella transaktioner ger också upphov till kreditrisk gentemot finansiella och kommersiella motparter. Koncernen är utsatt för kreditrisk i den löpande verksamheten, främst från kundfordringar, samt från finansieringsverksamheten genom insättningar hos banker och andra finansiella institutioner. De motparter koncernen arbetar med vad gäller finansiella transaktioner avser endast väletablerade banker och andra institutioner.

Kundfordringar

Kreditrisken kopplad till kundfordringar begränsas genom kreditvärdighetsbedömning samt genom nära kunduppföljning av finans- och marknadsfunktionerna på koncernens bolag. Koncernen använder den förenklade modellen för förväntade kreditförluster för kundfordringar, där initial reservering för kre-

ditförluster baseras på förväntade kreditförluster för fordringarnas totala återstående löptid. Koncernen beaktar både historisk data samt gör en individuell prövning av kundfordringarna gällande betalningsförmåga och kreditvärdighet per respektive balansdag. Avseende risk för s.k. fallissemang bedöms kundfordringar som kreditförsämrade vid förfall överstigande 90 dagar eller när andra kreditförsämrade faktorer identifierats.

Koncernen har historiskt sett låga konstaterade kreditförluster. Vid bedömning enligt historisk data ses samtliga kundfordringar som en population, då inga väsentliga skillnader har identifierats. Koncernens historiskt låga kundförluster, med hänsyn tagen till framåtriktade faktorer, ger inte upphov till några väsentliga kreditförluster för ej förfallna kundfordringar, varför ingen reservering görs.

Åldersstruktur kundfordringar och kreditriskreserv

31 dec 2021

Belopp i tkr	Ej förfallet	Förfallet <30 dagar	Förfallet 31-60 dagar	Förfallet 61-90 dagar	Förfallet >90 dagar	Totalt
Kundfordringar	142 748	25 191	18 541	7 166	10 291	203 938
Kreditriskreserv	-	-6	-31	-235	-2 732	-3 003
Bokfört värde kundfordringar						200 935

31 dec 2020

Belopp i tkr	Ej förfallet	Förfallet <30 dagar	Förfallet 31-60 dagar	Förfallet 61-90 dagar	Förfallet >90 dagar	Totalt
Kundfordringar	107 136	17 900	12 403	4 899	23 324	165 663
Kreditriskreserv	-	-7	-	-1 020	-6 922	-7 950
Bokfört värde kundfordringar						157 713

1 jan 2020

Belopp i tkr	Ej förfallet	Förfallet <30 dagar	Förfallet 31-60 dagar	Förfallet 61-90 dagar	Förfallet >90 dagar	Totalt
Kundfordringar	102 047	54 777	26 168	25 373	32 443	240 807
Kreditriskreserv	-	-182	-78	-13	-1 843	-2 116
Bokfört värde kundfordringar						238 691

Förändring av kreditriskreserv

Belopp i tkr	2021	2020
Ingående kreditriskreserv	-7 950	-2 116
Återvunna reserver	850	129
Reserver för förväntade förluster	-2 008	-6 968
Konstaterade förluster	6 636	492
Omräkningsdifferenser	-532	514
Utgående kreditriskreserv	-3 003	-7 950

Övriga finansiella instrument

Utöver kundfordringar har koncernen även avtalsstillgångar i form av upplupna intäkter med vissa återstående prestations-åtaganden som omfattas av den förenklade modellen avseende förväntade kreditförluster. Koncernen har inte identifierat några tecken på kreditförluster för dessa tillgångar och redovisar därmed ingen förlustreserv kopplad till avtalsstillgångar.

De finansiella tillgångar som inte omfattas av den förenklade modellen avser finansiella anläggningstillgångar, övriga ford-

ringar samt likvida medel. Finansiella anläggningstillgångar och övriga fordringar uppgår endast till mindre belopp och någon reserv för eventuella kreditförluster för dessa poster beaktas därför inte, då en sådan reserv inte skulle uppgå till något väsentligt belopp. Likvida medel utgörs av banktillgodo-havanden hos banker med hög rating, varför det inte bedöms föreligga någon kreditrisk som bör beaktas som en förväntad förlustreserv.

Not 24 **Närstående**

Samtliga koncernföretag som nämns i not 12 för moderbolaget anses vara närstående. Transaktioner mellan koncernbolagen elimineras vid konsolidering. Beträffande löner och ersättningar till styrelsen och koncernledningen hänvisas till not 10. Inga övriga transaktioner med närstående parter föreligger.

Not 25 **Väsentliga händelser efter balansdagen**

Absolent Air Care Group följer noga den senaste tidens händelseutveckling i Ukraina. Koncernen har inga medarbetare på plats i regionen, och inte heller några leverantörer som definieras som kritiska för försörjningskedjan. Ukraina och Ryssland utgör endast en obetydlig del av koncernens omsättning, baserat på 2021 års försäljningssiffror. Det kan dock inte uteslutas att koncernen, samarbetspartners, leverantörer och/eller kunder kan komma att påverkas framöver såväl direkt som indirekt till följd av makroekonomiska faktorer eller globala störningar i försörjningskedjan.







Moderbolagets resultaträkning

Belopp i tkr	Not	2021	2020
Nettoomsättning	3	31 757	22 765
Försäljningskostnader		-1 461	-948
Administrationskostnader		-37 895	-28 771
Forsknings- och utvecklingskostnader		-4 275	-2 356
Övriga rörelseintäkter	4	718	1 085
Övriga rörelsekostnader	4	-	-359
Rörelseresultat	3, 5, 6, 10, 11	-11 156	-8 584
<i>Resultat från finansiella poster</i>	7		
Finansiella intäkter		15 792	15 020
Finansiella kostnader		-23 908	-18 579
Resultat efter finansiella poster		-19 272	-12 143
Bokslutsdispositioner	8	58 319	13 214
Resultat före skatt		39 047	1 071
Skatt på årets resultat	9	-8 987	-247
Årets resultat		30 060	824

Årets totalresultat överensstämmer med årets resultat

Moderbolagets balansräkning

Belopp i tkr	Not	31 dec 2021	31 dec 2020
TILLGÅNGAR			
<i>Anläggningstillgångar</i>			
Immateriella anläggningstillgångar	10	14 218	10 023
Materiella anläggningstillgångar	11	544	503
Andelar i koncernbolag	12	479 262	377 805
Fordringar hos koncernbolag		242 158	92 836
Summa anläggningstillgångar		736 181	481 167
<i>Omsättningstillgångar</i>			
Fordringar hos koncernbolag		60 255	55 914
Övriga fordringar		348	166
Förutbetalda kostnader och upplupna intäkter	13	1 576	1 165
Kassa och bank		84 953	311 883
Summa omsättningstillgångar		147 131	369 128
SUMMA TILLGÅNGAR		883 312	850 295
EGET KAPITAL OCH SKULDER			
<i>Eget kapital</i>			
Aktiekapital	14	3 363	3 363
Reservfond		918	918
Fond för utvecklingsutgifter		3 486	-
Summa bundet eget kapital		7 767	4 281
Överkursfond		32 510	32 510
Balanserat resultat		78 510	101 550
Årets resultat		30 060	824
Summa fritt eget kapital		141 080	134 884
Summa eget kapital		148 847	139 165
<i>Obeskattade reserver</i>			
Periodiseringsfond		14 542	-
Summa obeskattade reserver		14 542	-
<i>Långfristiga skulder</i>			
Skulder till kreditinstitut	15, 17	545 926	579 967
Skulder till koncernbolag		-	41 369
Övriga långfristiga skulder	2	23 011	-
Summa långfristiga skulder		568 937	621 336
<i>Kortfristiga skulder</i>			
Leverantörsskulder		4 373	2 741
Aktuella skatteskulder	9	8 270	413
Skulder till koncernföretag		107 639	43 714
Övriga skulder	2	18 344	35 755
Upplupna kostnader och förutbetalda intäkter	16	12 360	7 171
Summa kortfristiga skulder		150 986	89 794
SUMMA EGET KAPITAL OCH SKULDER		883 312	850 295

Rapport över förändring i moderbolagets egna kapital

Belopp i tkr	Bundet eget kapital			Fritt eget kapital			Totalt
	Aktie- kapital	Reserv- fond	Fond för ut- vecklings- utgifter	Överkurs- fond	Balanserat resultat	Årets resultat	
Ingående balans 1 jan 2020	3 363	918	-	32 510	101 564	-14	138 341
Omföring resultat föregående år	-	-	-	-	-14	14	-
<i>Transaktioner med ägare</i>							
Lämnad utdelning	-	-	-	-	-	-	-
Årets resultat	-	-	-	-	-	824	824
Utgående balans 31 dec 2020	3 363	918	-	32 510	101 550	824	139 165
Ingående balans 1 jan 2021	3 363	918	-	32 510	101 550	824	139 165
Omföring resultat föregående år	-	-	-	-	824	-824	-
Förändring fond för utvecklingsutgifter	-	-	3 486	-	-3 486	-	-
<i>Transaktioner med ägare</i>							
Lämnad utdelning	-	-	-	-	-20 378	-	-20 378
Årets resultat	-	-	-	-	-	30 060	30 060
Utgående eget kapital 31 dec 2021	3 363	918	3 486	32 510	78 510	30 060	148 847

Kassaflödesanalys för moderbolaget

Belopp i tkr	2021	2020
Den löpande verksamheten		
Rörelseresultat	-11 156	-8 584
Justering för poster som inte ingår i kassaflödet		
Avskrivningar och nedskrivningar	303	236
Orealiserade valutakursdifferenser	1 311	199
Övrigt	680	1 803
Totalt	-8 862	-6 348
Erhållen ränta	2 946	15 019
Erlagd ränta	-6 968	-17 451
Betald inkomstskatt	-1 130	365
Kassaflöde från den löpande verksamheten före förändringar av rörelsekapital	-14 014	-8 415
Förändringar i rörelsekapital		
Förändring av rörelsefordringar	-8 246	-2 972
Förändring av rörelseskulder	7 702	-1 461
Kassaflöde från den löpande verksamheten	-14 558	-12 848
Investeringsverksamheten		
Rörelseförvärv	-61 062	-
Investeringar i immateriella anläggningstillgångar	-4 899	-5 174
Investeringar i materiella anläggningstillgångar	-142	-388
Utbetald tilläggsköpeskilling	-35 604	-27 000
Förändring långfristiga lån till koncernbolag	-116 261	38 901
Kassaflöde från investeringsverksamheten	-217 968	6 339
Finansieringsverksamheten		
Upptagna lån	-	295 258
Amorterade lån	-46 887	-
Utbetald utdelning	-20 378	-
Erhållet koncernbidrag	72 861	13 214
Kassaflöde från finansieringsverksamheten	5 596	308 472
Årets kassaflöde	-226 930	301 963
Likvida medel vid årets början	311 883	9 920
Likvida medel vid årets slut	84 953	311 883

Moderbolaget

Not 1 Redovisningsprinciper

Moderbolagets finansiella rapporter har upprättats i enlighet med Årsredovisningslagen (1995:1554) (ÅRL) och RFR 2 Redovisning för juridiska personer. Moderbolaget tillämpar i sina finansiella rapporter de International Financial Reporting Standards (IFRS) som har godkänts av EU när detta är möjligt inom ramen för ÅRL, samt med hänsyn tagen till sambandet mellan redovisning och beskattning. Detta innebär framförallt nedan nämnda skillnader mellan redovisningen i koncernen och moderbolaget. Redovisningsprinciperna har tillämpats konsekvent i samtliga perioder som presenteras i moderbolagets finansiella rapporter.

Aktieägartillskott och koncernbidrag

Aktieägartillskott till dotterbolag läggs till värdet på aktier och andelar i balansräkningen, varefter nedskrivningsprövning görs. Erhållna och lämnade koncernbidrag redovisas som bokslutsdispositioner i resultaträkningen.

Rörelseförvärv

Transaktionskostnader i samband med rörelseförvärv inkluderas i anskaffningsvärdet.

Leasing

Moderbolaget tillämpar undantaget från tillämpning av IFRS 16 Leasingavtal. Leasingkostnaderna redovisas i resultatet och påverkar inte balansräkningen. Identifiering av ett leasingavtal följer dock samma struktur som i IFRS 16, se redovisningsprinciperna för leasing för koncernen.

Finansiella instrument

IFRS 9 tillämpas ej i moderbolaget. Moderbolaget tillämpar istället de punkter som anges i RFR 2. Finansiella instrument värderas till anskaffningsvärde. Inom efterföljande perioder

kommer finansiella tillgångar som är anskaffade med avsikt att innehas kortsiktigt att redovisas i enlighet med lägsta värdets princip till det lägsta av anskaffningsvärde och verkligt värde.

För finansiella anläggningstillgångar avseende aktier i dotterbolag sker nedskrivning till det högsta av verkligt värde och nuvärdet av företagsledningens bästa bedömning av de framtida kassaflöden tillgången förväntas ge. För övriga finansiella anläggningstillgångar tillämpas IFRS 9, enligt punkt 8 i RFR 2. Detta innebär att nedskrivningsprövning sker på samma sätt som för fordringar som redovisas som omsättningstillgångar (se nedan).

Vid beräkning av nettoförsäljningsvärdet för fordringar som redovisas som omsättningstillgångar ska principerna för nedskrivningsprövning och förlustriskreservering i IFRS 9 tillämpas. För en fordran som redovisas till upplupet anskaffningsvärde på koncernnivå innebär detta att den förlustriskreserv som redovisas i koncernen i enlighet med IFRS 9 även ska tas upp i moderbolaget.

Tilläggsköpeskillingar

Villkorade tilläggsköpeskillingar ska redovisas som en del av anskaffningsvärdet om det är sannolikt att de kommer att utfalla. Om det i efterföljande perioder visar sig att den initiala bedömningen behöver revideras ska anskaffningsvärdet justeras. Villkorade tilläggsköpeskillingar redovisas som långfristiga eller kortfristiga icke räntebärande skulder i balansräkningen.

Not 2 Övergång till RFR 2

De finansiella rapporterna för moderbolaget är de första som har upprättats enligt RFR 2. Tidigare finansiella rapporter för moderbolaget har upprättats enligt BFNAR 2012:1 Årsredovisning och koncernredovisning (K3). Övergången till RFR 2 har inte fått någon effekt på moderbolagets finansiella rapporter mer än att förpliktelser för tilläggsköpeskillingar som tidigare redovisades som avsättningar numera redovisas som långfristiga eller kortfristiga icke räntebärande skulder. Denna övergångseffekt har inneburit att 23 011 (-) tkr omklassificerats från avsättningar till övriga långfristiga skulder och 17 897 (35 358) tkr till övriga kortfristiga skulder.

Not 3 Inköp och försäljning mellan koncernbolag

%	2021	2020
Andel av årets totala försäljning	100%	100%
Andel av årets totala inköp	11%	6%

Not 4 Övriga rörelseintäkter och kostnader

Belopp i tkr	2021	2020
<i>Övriga rörelseintäkter</i>		
Valutakursvinster	715	1 070
Övriga rörelseintäkter	3	15
Totalt	718	1 085
<i>Övriga rörelsekostnader</i>		
Valutakursförluster	-	-359
Totalt	-	-359

Not 5 Arvode till revisorer

Belopp i tkr	2021	2020
<i>Ernst & Young</i>		
Revisionsuppdraget	994	480
Revisionsverksamhet utöver revisionsuppdraget	-	20
Skatterådgivning	70	82
Övriga tjänster	36	380
Totalt	1 100	963

Not 6 Anställda och personalkostnader

Medelantal anställda

	2021		2020	
	Antal anställda	varav män	Antal anställda	varav män
Sverige	7	6	7	5
Totalt	7	6	7	5

Könsfördelning inom styrelse och ledning

	2021		2020	
	Antal anställda	varav män	Antal anställda	varav män
Ledande befattningshavare	6	5	5	4
Styrelse	4	2	5	3
Totalt	10	7	10	7

Löner, andra ersättningar och sociala avgifter

Belopp i tkr	2021			2020		
	Löner och andra ersättningar	Sociala avgifter	varav pensionskostnader	Löner och andra ersättningar	Sociala avgifter	varav pensionskostnader
Totalt	16 036	8 940	3 202	11 406	6 693	2 950

Av moderbolagets pensionskostnader avser 749 (416) tkr gruppen styrelse och VD.

Löner och andra ersättningar fördelat mellan styrelse och VD samt övriga anställda

Belopp i tkr	2021			2020		
	Styrelse och VD	varav bonus	Övriga anställda	Styrelse och VD	varav bonus	Övriga anställda
Totalt	6 004	2 100	10 032	3 990	-	7 415

Löner och andra ersättningar fördelat per styrelseledamot samt andra ledande befattningshavare

Belopp i tkr	2021			2020		
	Löner, andra ersättningar och arvoden	varav bonus	Pensionskostnader	Löner, andra ersättningar och arvoden	varav bonus	Pensionskostnader
Axel Bertsson, VD	5 205	2 100	749	3 202	-	416
Johan Westman, styrelseordförande	400	-	-	100	-	-
Mikael Ekdahl, avgående styrelseordförande 2021	-	-	-	200	-	-
Joakim Westh, styrelseledamot	133	-	-	100	-	-
Märta Schörling Andreen, styrelseledamot	133	-	-	100	-	-
Gun Nilsson, styrelseledamot	133	-	-	100	-	-
Övriga ledande befattningshavare	7 470	2 225	2 089	3 726	-	1 119
Totalt	13 474	4 325	2 838	7 528	-	1 535

Anställningsvillkor för VD och övriga ledande befattningshavare

Ersättning till VD och övriga ledande befattningshavare utgörs av fast och rörlig ersättning, övriga förmåner samt pension. För VD gäller en ömsesidig uppsägningstid om 6 månader och inget avgångsvederlag utgår. För övriga ledande befattningshavare föreligger ömsesidiga uppsägningstider om 3 till 12 månader och inga avgångsvederlag utgår.

Pensionsåtaganden

För räkenskapsåren 2021 och 2020 har bolaget inte haft tillgång till information för att kunna redovisa sin proportionella andel av Alecta-planens förpliktelser, förvaltningstillgångar och kostnader, vilket medfört att planen inte varit möjlig att redovisa som en förmånsbestämd plan. Pensionsplanen ITP 2 som tryggas genom en försäkring i Alecta redovisas därför som en avgiftsbestämd plan. Premien för den förmånsbestämda ålders- och familjepensionen är individuellt beräknad och är bland annat beroende av lön, tidigare intjänad pension och förväntad återstående tjänstgöringstid. Förväntade avgifter för kommande räkenskapsår för ITP 2-försäkringar som är tecknade hos Alecta uppgår till 2 131 (1 806) tkr.

Den kollektiva konsolideringsnivån utgörs av marknadsvärdet på Alectas tillgångar i procent av försäkringsåtagandena beräknade enligt Alectas försäkringstekniska metoder och antaganden, vilka inte överensstämmer med IAS 19. Den kollektiva konsolideringsnivån ska normalt tillåtas variera mellan 125 och 175 procent. I syfte att stärka konsolideringsnivån om den bedöms vara för

låg, kan en åtgärd vara att höja det avtalade priset för nyteckning och utökning av befintliga förmåner. Om konsolideringsnivån överstiger 150 procent kan premiereduktioner införas. Vid utgången av 2021 uppgick Alectas överskott i form av den kollektiva konsolideringsnivån till 172 (148) procent.

Not 7 Resultat från finansiella poster

Belopp i tkr	2021	2020
Ränteintäkter från koncernbolag	3 621	3 899
Övriga ränteintäkter	636	-
Valutakursvinster på finansiella fordringar och skulder	11 535	11 121
Totala finansiella intäkter	15 792	15 020
Räntekostnader till koncernbolag	-	-4
Övriga räntekostnader	-6 968	-6 913
Valutakursförluster på finansiella fordringar och skulder	-12 846	-10 960
Nedskrivning fordran koncernbolag	-4 095	-
Övriga finansiella kostnader	-	-702
Totala finansiella kostnader	-23 908	-18 579
Totalt	-8 116	-3 559



Not 8 Boksluts- dispositioner

Belopp i tkr	2021	2020
Avsättning till periodiseringsfond	-14 542	-
Erhållna koncernbidrag	72 861	13 214
Totalt	58 319	13 214

Not 9 Skatt

Belopp i tkr	2021	2020
Aktuell skatt	-8 987	-247
Total redovisad skatt på årets resultat	-8 987	-247
Effektiv skattesats, %	23,0	23,0
Avstämning av effektiv skatt		
Redovisat resultat före skatt	39 047	1 070
Beräknad skatt 20,6% (21,4%)	-8 044	-229
Skatteeffekter av:		
Ej avdragsgilla kostnader	-943	-21
Skatt hänförlig till tidigare år	-	3
Total redovisad skatt på årets resultat	-8 987	-247
Effektiv skattesats, %	23,0	23,0



Not 10 Immateriala anläggningstillgångar

Belopp i tkr	Internt upparbetade immateriala anläggningstillgångar		Övriga immateriala anläggningstillgångar		Pågående immateriala anläggningstillgångar	
	2021	2020	2021	2020	2021	2020
Ingående ackumulerade anskaffningsvärden	201	-	1 497	771	9 099	6 655
Investeringar	-	201	-	2 529	4 899	2 444
Försäljningar/utrangeringar	-	-	-	-1 803	-	-
Omklassificeringar	-	-	-	-	-502	-
Utgående ackumulerade anskaffningsvärden	201	201	1 497	1 497	13 496	9 099
Ingående ackumulerade avskrivningar	-13	-	-760	-558	-	-
Avskrivningar	-40	-13	-161	-203	-	-
Utgående ackumulerade avskrivningar	-53	-13	-921	-760	-	-
Utgående bokfört värde	148	188	575	736	13 496	9 099

Internt upparbetade immateriala anläggningstillgångar avser främst utvecklingskostnader avseende affärssystem. Övriga immateriala anläggningstillgångar är främst relaterade till affärssystem och licenser. Pågående immateriala anläggningstillgångar avser affärssystem och programvaror för vilka arbetet ännu inte har slutförts samt pågående produktutvecklingsprojekt.

Av- och nedskrivningar har i resultaträkningen fördelats per funktion enligt nedan:

Belopp i tkr	2021	2020
Administrationskostnader	-201	-216
Totalt	-201	-216

Not 11

Materiella anläggningstillgångar

Inventarier, verktyg och installationer

Belopp i tkr	2021	2020
Ingående ackumulerade anskaffningsvärden	568	180
Investeringar	142	388
Utgående ackumulerade anskaffningsvärden	710	568
Ingående ackumulerade avskrivningar	-65	-45
Avskrivningar	-101	-20
Utgående ackumulerade avskrivningar	-167	-65
Utgående bokfört värde	544	503

Av- och nedskrivningar har i resultaträkningen fördelats per funktion enligt nedan:

Belopp i tkr	2021	2020
Administrationskostnader	-101	-20
Totalt	-101	-20

Operationell leasing

Moderbolaget har operationella leasingavtal avseende främst lokaler och bilar.

Totala kostnader för operationell leasing har i resultaträkningen fördelats per funktion enligt nedan:

Belopp i tkr	2021	2020
Administrationskostnader	1 394	1 274
Forsknings- och utvecklingskostnader	44	69
Totalt	1 438	1 343

Framtida minimiåtaganden för operationell leasing

Belopp i tkr	2021	2020
Förfaller till betalning < 1 år	1 255	1 338
Förfaller till betalning 1-5 år	2 206	3 438

Not 12

Andelar i koncernbolag

	Kapitalandel, %	Röstandel, %	Antal andelar	Bokfört värde 31 dec 2021, tkr	Bokfört värde 31 dec 2020, tkr
Absolent AB	100	100	1 000	3 000	3 000
Filtermist Holding Ltd	100	100	208 250	112 528	112 528
Am Sägewerk 1 GmbH	100	100	1	242	242
Filtermist GmbH	100	100	2	15 987	15 987
Jeven Global Oy	100	100	10 000	166 298	166 298
Interzon AB	100	100	100	79 996	79 750
Tessu Systems B.V.*	100	100	18 000	101 210	-
Totalt				479 262	377 805

* Förvärvades under år 2021.

Uppgifter om samtliga koncernbolags organisationsnummer och säte

	Kapitalandel, %	Organisationsnummer	Säte
Absolent AB	100	556476-0642	Lidköping, Sverige
Absolent Americas Inc.	100	36-4354021	Chicago, USA
Absolent Inc.	100	743196019	Youngsville, USA
Diversitech Equipment & Sales (1984) Ltd.	100	117488375	Montreal, Kanada
10855090 Canada Inc.	100	747110310	Montreal, Kanada
C&C Mechanical	100	141304303	Toronto, Kanada
Quatro Air Technologies Inc.	100	1141710690	Montreal, Kanada
Aerofil Inc.	100	1142501734	Montreal, Kanada
Absolent (Beijing) Co Ltd.	100	110000450170768	Peking, Kina
Absolent Hong Kong Ltd.	100	70320286	Hong Kong
Absolent GmbH	100	HRB 26770	Sprockhövel, Tyskland
Absolent SAS	100	828500397	Simandre-sur-Suran, Frankrike
Absolent S.r.l.	100	11988040967	Burgherio, Italien
Absolent Fastighets AB	100	559178-3435	Lidköping, Sverige
SMK Sverige AB	100	556212-6341	Skövde, Sverige
Absolent Japan Ltd.	100	0104-01-151086	Tokyo, Japan
Filtermist Holding Ltd.	100	03312267	Telford, Storbritannien
Filtermist Systems Ltd.	100	04220347	Stourbridge, Storbritannien
Filtermist International Ltd.	100	05671698	Stourbridge, Storbritannien
Filtermist Shanghai Ltd.	100	91319999MA1GUOX82J	Shanghai, Kina
Filtermist Asia Pte. Ltd.	100	201315672M	Singapore
Absolent Filtermist India Private Ltd.	100	07AARCA5325Q1Z0	Delhi, Indien
Am Sägewerk 1 GmbH*	100	HRB 5795	Dombühl, Tyskland
Filtermist GmbH**	100	HRB 962	Dombühl, Tyskland
Jeven Global Oy	100	2793081-4	Mikkeli, Finland
Jeven Oy	100	0753391-8	Mikkeli, Finland
Jeven AB	100	556769-0390	Söderhamn, Sverige
Jeven Ltd.	51	8557213	Birmingham, Storbritannien
Interzon AB	100	556746-6841	Täby, Sverige
Interzon OU	100	11019095	Tallinn, Estland
Tessu Systems B.V.	100	39095511	Dronnten, Nederländerna

* Under året namnändrat från tidigare Bristol Real Estate GmbH.

** Under året namnändrat från tidigare Bristol Tool & Gauge International GmbH.




Absolent

Not 13 Förutbetalda kostnader och upplupna intäkter

Belopp i tkr	31 dec 2021	31 dec 2020
Hyreskostnader	306	254
Räntekostnader	5	132
Försäkringskostnader	925	158
Övriga förutbetalda kostnader	339	620
Totalt	1576	1165

Not 14 Aktiekapital

	Kvotvärde, SEK		Antal aktier	
	31 dec 2021	31 dec 2020	31 dec 2021	31 dec 2020
A-aktier	0,2971	0,2971	11 320 968	11 320 968

Not 15 Skulder till kreditinstitut

Moderbolagets totala skulder till kreditinstitut uppgår till 545 926 (579 967) tkr per balansdagen och förfaller under år 2024.

Moderbolaget har även en beviljad checkräkningskredit om 20 000 (20 000) tkr.

Not 16 Upplupna kostnader och förutbetalda intäkter

Belopp i tkr	31 dec 2021	31 dec 2020
Personalrelaterade kostnader	8 452	2 069
Räntekostnader	779	1 447
Övriga upplupna kostnader	3 129	3 655
Totalt	12 360	7 171



Not 17 Ställda säkerheter och eventalförpliktelser

Bolagets skulder till kreditinstitut är knutna till kovenanter, vilka per balansdagen är uppfyllda. Baserat på aktuella prognoser är bolagsledningens bedömning att bolaget även fortsättningsvis kommer att kunna uppfylla dessa kovenanter med tillfredsställande marginal.

Belopp i tkr	31 dec 2021	31 dec 2020
Eventalförpliktelser		
Borgensförbindelse till förmån för koncernbolag	25 428	-
Totalt	25 428	-

Not 19 Disposition av vinst

Styrelsen föreslår att till förfogande stående medel disponeras enligt följande:

Belopp i kr	2021	2020
Överkursfond	32 510 167	32 510 167
Balanserat resultat	78 509 421	101 549 774
Årets resultat	30 060 155	823 691
Till förfogande stående medel	141 079 743	134 883 632
Utdelning till aktieägarna om 2,00 (1,80) kr per aktie	22 641 936	20 377 742
Balanseras i ny räkning	118 437 807	114 505 890
Totalt	141 079 743	134 883 632

Not 18 Närstående

Moderbolaget har under året inte haft några transaktioner med närstående utöver utbetalning av styrelsearvode och utdelning samt de transaktioner med koncernbolag som anges i not 3. För styrelsearvode, se not 6.



Nyckeltalsdefinitioner

Rörelsemarginal före avskrivningar (EBITDA)

Rörelseresultat före av- och nedskrivningar i procent av nettoomsättningen.

Rörelsemarginal (EBIT)

Rörelseresultat i procent av nettoomsättningen.

Nettoresultat

Likställt med årets resultat.

Soliditet

Justerat eget kapital i procent av balansomslutning.

Nettoskuld

Likvida medel med avdrag för räntebärande skulder.

Eget kapital per aktie

Eget kapital dividerat med antal aktier vid periodens utgång.

Effektiv skattesats

Skattekostnad i procent av resultat före skatt.

Nettoinvesteringar

Kassaflöde från investeringsverksamheten, vilket inkluderar förvärv av rörelse, investeringar i och avyttringar av materiella och immateriella anläggningstillgångar samt upptagna långfristiga fordringar.

Göteborg den 11 april 2022

JOHAN WESTMAN
Styrelseordförande

JOAKIM WESTH
Styrelseledamot

GUN NILSSON
Styrelseledamot

MÄRTA SCHÖRLING
ANDREEN
Styrelseledamot

AXEL BERTSSON
VD

Vår revisionsberättelse har lämnats den 11 april 2022
Ernst & Young AB

DAMIR MATÉSA
Auktoriserad revisor

14

Revisionsberättelse

Till bolagsstämman i Absolent Air Care Group AB (publ), org.nr. 556591-2986.

Rapport om årsredovisningen och koncernredovisningen

Uttalanden

Vi har utfört en revision av årsredovisningen och koncernredovisningen för Absolent Air Care Group AB för år 2021. Bolagets årsredovisning och koncernredovisning ingår på sidorna 46-117 i detta dokument.

Enligt vår uppfattning har årsredovisningen upprättats i enlighet med årsredovisningslagen och ger en i alla väsentliga avseenden rättvisande bild av moderbolagets finansiella ställning per den 31 december 2021 och av dess finansiella resultat och kassaflöde för året enligt årsredovisningslagen. Koncernredovisningen har upprättats i enlighet med årsredovisningslagen och ger en i alla väsentliga avseenden rättvisande bild av koncernens finansiella ställning per den 31 december 2021 och av dess finansiella resultat och kassaflöde för året enligt International Financial Reporting Standards (IFRS), såsom de antagits av EU, och årsredovisningslagen. Förvaltningsberättelsen är förenlig med årsredovisningens och koncernredovisningens övriga delar.

Vi tillstyrker därför att bolagsstämman fastställer resultaträkningen och balansräkningen för moderbolaget och rapporten över resultat och övrigt totalresultat och rapporten över finansiell ställning i koncernen.

Grund för uttalanden

Vi har utfört revisionen enligt International Standards on Auditing (ISA) och god revisionssed i Sverige. Vårt ansvar enligt dessa standarder beskrivs närmare i avsnittet Revisorns ansvar. Vi är oberoende i förhållande till moderbolaget och koncernen enligt god revisorssed i Sverige och har i övrigt fullgjort vårt yrkesetiska ansvar enligt dessa krav.

Vi anser att de revisionsbevis vi har inhämtat är tillräckliga och ändamålsenliga som grund för våra uttalanden.

Annan information än årsredovisningen och koncernredovisningen

Detta dokument innehåller även annan information än årsredovisningen och koncernredovisningen och återfinns på sidorna 3-45. Det är styrelsen och verkställande direktören som har ansvaret för denna andra information.

Vårt uttalande avseende årsredovisningen och koncernredovisningen omfattar inte denna information och vi gör inget uttalande med bestyrkande avseende denna andra information.

I samband med vår revision av årsredovisningen och koncernredovisningen är det vårt ansvar att läsa den information som identifieras ovan och överväga om informationen i väsentlig utsträckning är oförenlig med årsredovisningen och koncernredovisningen. Vid denna genomgång beaktar vi även den kunskap vi i övrigt inhämtat under revisionen samt bedömer om informationen i övrigt verkar innehålla väsentliga felaktigheter.

Om vi, baserat på det arbete som har utförts avseende denna information, drar slutsatsen att den andra informationen innehåller en väsentlig felaktighet, är vi skyldiga att rapportera detta. Vi har inget att rapportera i det avseendet.

Styrelsens och verkställande direktörens ansvar

Det är styrelsen och verkställande direktören som har ansvaret för att årsredovisningen och koncernredovisningen upprättas och att de ger en rättvisande bild enligt årsredovisningslagen och, vad gäller koncernredovisningen, enligt IFRS såsom de antagits av EU. Styrelsen och verkställande direktören ansvarar även för den interna kontroll som de bedömer är nödvändig för att upprätta en årsredovisning och koncernredovisning som inte innehåller några väsentliga felaktigheter, vare sig dessa beror på oegentligheter eller misstag.

Vid upprättandet av årsredovisningen och koncernredovisningen ansvarar styrelsen och verkställande direktören för bedömningen av bolagets förmåga att fortsätta verksamheten. De upplyser, när så är tillämpligt, om förhållanden som kan påverka förmågan att fortsätta verksamheten och att använda antagandet om fortsatt drift. Antagandet om fortsatt drift tillämpas dock inte om styrelsen och verkställande direktören avser att likvidera bolaget, upphöra med verksamheten eller inte har något realistiskt alternativ till att göra något av detta.

Revisorns ansvar

Våra mål är att uppnå en rimlig grad av säkerhet om att årsredovisningen och koncernredovisningen som helhet inte innehåller några väsentliga felaktigheter, vare sig dessa beror på oegentligheter eller misstag, och att lämna en revisionsberättelse som innehåller våra uttalanden. Rimlig säkerhet är en hög grad av säkerhet, men är ingen garanti för att en revision som utförs enligt ISA och god revisionssed i Sverige alltid kommer att upptäcka en väsentlig felaktighet om en sådan finns. Felaktigheter kan uppstå på grund av oegentligheter eller misstag och anses vara väsentliga om de enskilt eller tillsammans rimligen kan förväntas påverka de ekonomiska beslut som användare fattar med grund i årsredovisningen och koncernredovisningen.

Som del av en revision enligt ISA använder vi professionellt omdöme och har en professionellt skeptisk inställning under hela revisionen. Dessutom:

- identifierar och bedömer vi riskerna för väsentliga felaktigheter i årsredovisningen och koncernredovisningen, vare sig dessa beror på oegentligheter eller misstag, utformar och utför granskningsåtgärder bland annat utifrån dessa risker och inhämtar revisionsbevis som är tillräckliga och ändamålsenliga för att utgöra en grund för våra uttalanden. Risken för att inte upptäcka en väsentlig felaktighet till följd av oegentligheter är högre än för en väsentlig felaktighet som beror på misstag, eftersom oegentligheter

kan innefatta agerande i maskopi, förfalskning, avsiktliga utelämnanden, felaktig information eller åsidosättande av intern kontroll.

- skaffar vi oss en förståelse av den del av bolagets interna kontroll som har betydelse för vår revision för att utforma granskningsåtgärder som är lämpliga med hänsyn till omständigheterna, men inte för att uttala oss om effektiviteten i den interna kontrollen.
- utvärderar vi lämpligheten i de redovisningsprinciper som används och rimligheten i styrelsens och verkställande direktörens uppskattningar i redovisningen och tillhörande upplysningar.
- drar vi en slutsats om lämpligheten i att styrelsen och verkställande direktören använder antagandet om fortsatt drift vid upprättandet av årsredovisningen och koncernredovisningen. Vi drar också en slutsats, med grund i de inhämtade revisionsbevisen, om det finns någon väsentlig osäkerhetsfaktor som avser sådana händelser eller förhållanden som kan leda till betydande tvivel om bolagets förmåga att fortsätta verksamheten. Om vi drar slutsatsen att det finns en väsentlig osäkerhetsfaktor, måste vi i revisionsberättelsen fästa uppmärksamheten på upplysningarna i årsredovisningen om den väsentliga osäkerhetsfaktorn eller, om sådana upplysningar är otillräckliga, modifiera uttalandet om årsredovisningen och koncernredovisningen. Våra slutsatser baseras på de revisionsbevis som inhämtas fram till datumet för revisionsberättelsen. Dock kan framtida händelser eller förhållanden göra att ett bolag inte längre kan fortsätta verksamheten.
- utvärderar vi den övergripande presentationen, strukturen och innehållet i årsredovisningen och koncernredovisningen, däribland upplysningarna, och om årsredovisningen och koncernredovisningen återger de underliggande transaktionerna och händelserna på ett sätt som ger en rättvisande bild.
- inhämtar vi tillräckliga och ändamålsenliga revisionsbevis avseende den finansiella informationen för enheterna eller affärsaktiviteterna inom koncernen för att göra ett uttalande avseende koncernredovisningen. Vi ansvarar för styrning, övervakning och utförande av koncernrevisionen. Vi är ensamt ansvariga för våra uttalanden för våra uttalanden.

Vi måste informera styrelsen om bland annat revisionens planerade omfattning och inriktning samt tidpunkten för den. Vi måste också informera om betydelsefulla iakttagelser under revisionen, däribland de eventuella betydande brister i den interna kontrollen som vi identifierat.

Rapport om andra krav enligt lagar och andra författningar

Uttalanden

Utöver vår revision av årsredovisningen och koncernredovisningen har vi även utfört en revision av styrelsens och verkställande direktörens förvaltning av Absolent Air Care Group AB för år 2021 samt av förslaget till dispositioner beträffande bolagets vinst eller förlust.

Vi tillstyrker att bolagsstämman disponerar vinsten enligt förslaget i förvaltningsberättelsen och beviljar styrelsens ledamöter och verkställande direktören ansvarsfrihet för räkenskapsåret.

Grund för uttalanden

Vi har utfört revisionen enligt god revisionsd i Sverige. Vårt ansvar enligt denna beskrivs närmare i avsnittet Revisorns ansvar. Vi är oberoende i förhållande till moderbolaget och koncernen enligt god revisorsd i Sverige och har i övrigt fullgjort vårt yrkesetiska ansvar enligt dessa krav.

Vi anser att de revisionsbevis vi har inhämtat är tillräckliga och ändamålsenliga som grund för våra uttalanden.

Styrelsens och verkställande direktörens ansvar

Det är styrelsen som har ansvaret för förslaget till dispositioner beträffande bolagets vinst eller förlust. Vid förslag till utdelning innefattar detta bland annat en bedömning av om utdelningen är försvarlig med hänsyn till de krav som bolagets och koncernens verksamhetsart, omfattning och risker ställer på storleken av moderbolagets och koncernens egna kapital, konsolideringsbehov, likviditet och ställning i övrigt.

Styrelsen ansvarar för bolagets organisation och förvaltningen av bolagets angelägenheter. Detta innefattar bland annat att fortlöpande bedöma bolagets och koncernens ekonomiska situation och att tillse att bolagets organisation är utformad så att bokföringen, medelsförvaltningen och bolagets ekonomiska angelägenheter i övrigt kontrolleras på ett betryggande sätt. Verkställande direktören ska sköta den löpande förvaltningen enligt styrelsens riktlinjer och anvisningar och bland annat vidta de åtgärder som är nödvändiga för att bolagets bokföring ska fullgöras i överensstämmelse med lag och för att medelsförvaltningen ska skötas på ett betryggande sätt.

Revisorns ansvar

Vårt mål beträffande revisionen av förvaltningen, och därmed vårt uttalande om ansvarsfrihet, är att inhämta revisionsbevis för att med en rimlig grad av säkerhet kunna bedöma om någon styrelseledamot eller verkställande direktören i något väsentligt avseende:

- företagit någon åtgärd eller gjort sig skyldig till någon försummelse som kan föranleda ersättningsskyldighet mot bolaget, eller
- på något annat sätt handlat i strid med aktiebolagslagen, årsredovisningslagen eller bolagsordningen.

Vårt mål beträffande revisionen av förslaget till dispositioner av bolagets vinst eller förlust, och därmed vårt uttalande om detta, är att med rimlig grad av säkerhet bedöma om förslaget är förenligt med aktiebolagslagen.

Rimlig säkerhet är en hög grad av säkerhet, men ingen garanti för att en revision som utförs enligt god revisionsd i Sverige alltid kommer att upptäcka åtgärder eller försummelser som kan föranleda ersättningsskyldighet mot bolaget, eller att ett förslag till dispositioner av bolagets vinst eller förlust inte är förenligt med aktiebolagslagen.

Som en del av en revision enligt god revisionsd i Sverige använder vi professionellt omdöme och har en professionellt skeptisk inställning under hela revisionen. Granskningen av förvaltningen och förslaget till dispositioner av bolagets vinst eller förlust grundar sig främst på revisionen av räkenskaperna. Vilka tillkommande granskningsåtgärder som utförs baseras på vår professionella bedömning med utgångspunkt i risk och väsentlighet. Det innebär att vi fokuserar granskningen på sådana åtgärder, områden och förhållanden som är väsentliga för verksamheten och där avsteg och överträdelser skulle ha särskild betydelse för bolagets situation. Vi går igenom och prövar fattade beslut, beslutsunderlag, vidtagna åtgärder och andra förhållanden som är relevanta för vårt uttalande om ansvarsfrihet. Som underlag för vårt uttalande om styrelsens förslag till dispositioner beträffande bolagets vinst eller förlust har vi granskat styrelsens motiverade yttrande samt ett urval av underlagen för detta för att kunna bedöma om förslaget är förenligt med aktiebolagslagen.

Göteborg den 11 april 2022

Ernst & Young AB

DAMIR MATÉSA
Auktoriserad revisor





