

KVARTAL 2
DELÅRSRAPPORT JANUARI – JUNI 2021

SAMMANFATTNING KVARTAL 2, 2021

- Nettoomsättningen uppgick till 269,6 Mkr (196,6) vilket motsvarar en tillväxt på 37,2 % (-10,5)
- Rörelseresultat före avskrivningar på goodwill (EBITA) uppgick till 41,4 Mkr (-41,9) motsvarande en marginal om 15,3 % (-21,3).
- Rörelseresultat efter avskrivningar på goodwill (EBIT) uppgick till 16,8 Mkr (-62,1) motsvarande en marginal om 6,2 % (-31,6). Avskrivningar på goodwill påverkade EBIT med -24,6 Mkr (-20,3).
- Resultat per aktie uppgick till 0,6 kr (-6,0).
- Kassaflöde från den löpande verksamheten efter förändring av rörelsekapital blev 28,8 Mkr (36,3)

SAMMANFATTNING FÖRSTA HALVÅRET, 2021

- Nettoomsättningen uppgick till 502,7 Mkr (475,7) vilket motsvarar en tillväxt på 5,7 % (10,9)
- Rörelseresultat före avskrivningar på goodwill (EBITA) uppgick till 67,8 Mkr (-8,9) motsvarande en marginal om 13,5 % (-1,9).
- Rörelseresultat efter avskrivningar på goodwill (EBIT) uppgick till 19,5 Mkr (-49,3) motsvarande en marginal om 3,9 % (-10,4). Avskrivningar på goodwill påverkade EBIT med -48,3 Mkr (-40,3).
- Resultat per aktie uppgick till 0,24 kr (-5,7).
- Kassaflöde från den löpande verksamheten efter förändring av rörelsekapital blev 48,4 Mkr (21,4)

NYCKELTAL

	apr-jun 2021	apr-jun 2020	jan-jun 2021	jan-jun 2020	jan-dec 2020
Nettoomsättning (Tkr)	269 643	196 590	502 723	475 701	895 860
Försäljningstillväxt (%)	37,2	-10,5	5,7	10,9	-13,7
Rörelseresultat EBITDA (Tkr)	44 565	-33 658	74 329	3 143	73 455
Rörelseresultat EBITA (Tkr)	41 385	-41 856	67 783	-8 931	49 543
Rörelsemarginal EBITA (%)	15,3	-21,3	13,5	-1,9	5,5
Goodwillavskrivningar (Tkr)	-24 556	-20 259	-48 275	-40 334	-80 728
Rörelseresultat EBIT (Tkr)	16 829	-62 115	19 507	-49 265	-31 184
Rörelsemarginal EBIT (%)	6,2	-31,6	3,9	-10,4	-3,5
Kassaflöde från den löpande verksamheten (Tkr)	28 769	36 316	48 414	21 435	54 447
Soliditet (%)	28,5	29,0	28,5	29,0	30,5
Nettoskuld (Tkr)	191 915	169 035	191 915	169 035	129 903
Resultat per aktie (kr)	0,6	-6,0	0,24	-5,7	-4,9
Eget kapital per aktie (kr)	30,3	30,8	30,3	30,8	30,4
Antal aktier vid slutet av perioden	11 320 968	11 320 968	11 320 968	11 320 968	11 320 968



KOMMENTAR FRÅN VD AXEL BERTSSON

Det andra kvartalet har visat på samma trend som vi sett sedan i höstas där ordergången fortsätter att överstiga försäljning. Vi har höjt produktionskapaciteten jämfört med det första kvartalet och har kunnat leverera en försäljning om 270 Mkr (197), vilket motsvarar en tillväxt om 37% jämfört med motsvarande period i fjol och 16% jämfört med det första kvartalet.

Rörelseresultatet efter avskrivningar (EBITA) fortsätter att öka och blev för kvartal 2 41,4 Mkr (-41,8 Mkr) vilket motsvarade en rörelsemarginal efter avskrivningar om 15,3% (-21,3%). Motsvarande marginal för det första kvartalet var 11,3%. Vårt kostnadsreduktionsprogram fortlöper helt enligt plan och levererar den marginalförbättring vi hade förväntat oss.

För att möta den ökande efterfrågan har vi under kvartalet fortsatt att öka produktionskapaciteten i ett flertal fabriker. Vi har dock under kvartalet sett leveransbegränsningar hos våra leverantörer vilket kortsiktigt minskar vår totala leveranskapacitet. Inom vissa materialkategorier, som plåt och elektronik, har priserna fortsatt uppåt. Ökningarna förväntas, på samma sätt som aviserades efter förra kvartalet, att absorberas genom prisjusteringar till kunder med en viss fördröjd effekt.

Det andra kvartalet har varit särskilt starkt inom industrisegmentet medan storkök har haft neutral utveckling. Ordergången har fortsatt varit god i alla regioner liksom inflödet av nya affärsmöjligheter och vi ser med tillförsikt på hur verksamheten kommer att utvecklas.

A handwritten signature in black ink, appearing to be 'AB' followed by a stylized flourish.

Axel Berntsson, VD och koncernchef
Göteborg, augusti 2021

KONCERNEN JANUARI-JUNI 2021

OMSÄTTNING

Koncernens nettoomsättning uppgick till 502,7 Mkr (475,7), vilket motsvarar en tillväxt på 5,7 % (-13,7).

RESULTAT

Rörelseresultat (EBIT) uppgick till 19,5 Mkr (-49,3) med en rörelsemarginal på 3,9 % (-10,4). Moderbolaget och Koncernen tillämpar inte IFRS/IAS 36. Därmed genomför Koncernen inte en nedskrivningsprövning av goodwill. Koncernen skriver i stället av goodwill linjärt under fem alternativt tio år. Goodwillavskrivningarna påverkar inte det skattemässiga resultatet. EBITA uppgick till 67,8 Mkr (-8,9). Valutakursförändringar har under perioden positivt påverkat rörelseresultatet (EBIT) med 0,3 Mkr (2,1). De finansiella posterna har påverkats positivt av valutakursförändringar med 1,2 Mkr (-2,4). Denna påverkan är relaterad till förvärvskredit upptagen i utländsk valuta. Efter skatt och finansnetto om -16,8Mkr (-15,4) blev resultatet efter skatt 2,7 Mkr (-64,7). Resultat per aktie uppgick till 0,24kr (-5,7).

INVESTERINGAR

Koncernen har under perioden januari-juni investerat 8,1 Mkr (10,1) huvudsakligen i programvaror, maskiner och inventarier i befintliga verksamheter. Under perioden har erlagts tilläggsköpeskilling i samband med förvärv av Interzon om 35,5 Mkr (0). Under januari 2021 förvärvade Koncernen storköksventilationsbolaget Tessu Systems B.V. i Holland för 5,3MEUR på kassa- och skuldfri basis plus en tilläggsköpeskilling som beror på bolagets resultat under 2021 och 2022. I januari 2021 avyttrades Gallito Limited i Storbritannien.

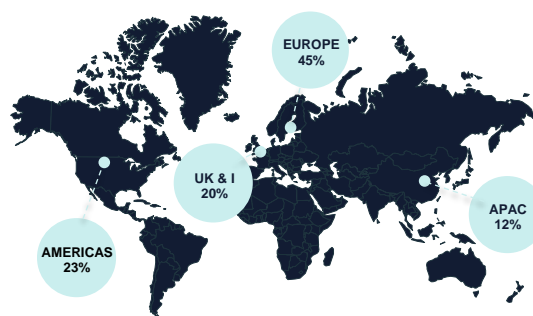
KASSAFLÖDE

Kassaflödet från den löpande verksamheten före förändring av rörelsekapital uppgick till 48,8 Mkr (37,7). Kassaflödet efter förändring av rörelsekapital uppgick till 48,4 Mkr (21,4).

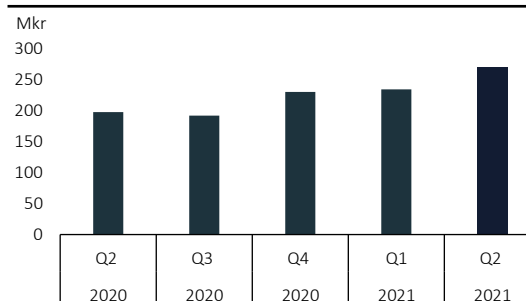
FINANSIELL STÄLLNING

Räntebärande skulder uppgick vid periodens utgång till 583,2 Mkr. Vid årets ingång uppgick motsvarande skulder till 580 Mkr. Koncernens nettoskuld uppgick till 191,9 Mkr vid periodens utgång mot 129,9 Mkr i nettoskuld vid periodens ingång. Ökningen i nettoskulden är hänförlig till förvärvet av Tessu. Soliditeten uppgick vid periodens utgång till 28,5% (30,5). Moderbolagets kreditfacilitet uppgår till 600Mkr och löper ut under 2024.

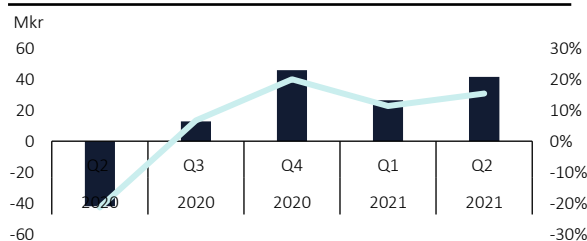
NETTOOMSÄTTNING PER REGION, JAN – JUN



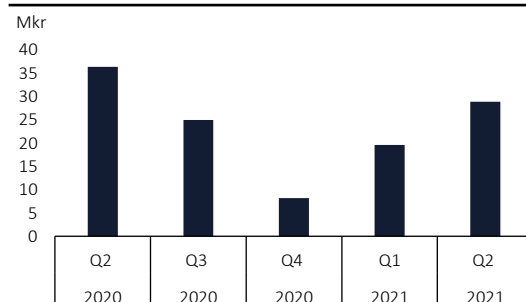
NETTOOMSÄTTNING



EBITA OCH EBITA-MARGINAL



KASSAFLÖDE FRÅN LÖPANDE VERKSAMHETEN



ÖVRIG INFORMATION

RISKER OCH OSÄKERHETSFAKTORER

Koncernen och moderbolaget utsätts genom sin verksamhet för en mängd olika risker; Konjunkturrisiker, konkurrensrisker, samarbetsrisker med distributörer, leverantörsrisker och förvärvsrisker. Dessa risker är utförligt beskrivna i Absolent Air Care Groups årsredovisning för 2020 (tillgänglig på www.absolentgroup.com). Riskbilden ovan kvarstår sedan avlämnande av Koncernens och moderbolagets årsredovisning för 2020. Covid-19 skapar fortsatt en osäkerhet i marknaden, där effekterna är svårbedömda i dagsläget.

FINANSIELL PÅVERKAN AV COVID-19

Koncernen har mottagit statliga stöd om 2,4 Mkr under perioden januari-juni 2021. Då osäkerheten kring Covid-19's påverkan kvarstår, följer koncernledningen utvecklingen noga och utvärderar löpande de operationella och finansiella effekterna samt vidtar proaktivt åtgärder för att begränsa påverkan.

REDOVISNINGSPRINCIPER

Koncernen och moderbolaget tillämpar Årsredovisningslagen (1995:1554) samt BFNAR 2012:1 Årsredovisning och koncernredovisning (K3). De redovisningsprinciper som tillämpas överensstämmer med de som beskrivs under tilläggsupplysningarna i Koncernens årsredovisning för 2020 (tillgänglig på www.absolentgroup.com). Koncernen har ändrat sin presentation av koncernens uppskjutna skattefordringar och -skulder och för jämförbarhet har jämförelsetalen justerats. Statligt stöd har redovisats under övriga rörelseintäkter. Inga nya redovisningsprinciper gällande från 2021 har väsentligen påverkat Koncernen.

KONTAKTINFORMATION

Axel Berntsson, VD och Koncernchef
Absolent Air Care Group AB (publ)
Västra Hamngaten 10
411 17 Göteborg
Org. nr. 556591-2986
Tel: +46 (0) 510 48 40 00
Fax: +46 (0) 510 48 40 29
E-mail: ir@absolentgroup.se
Hemsida: www.absolentgroup.com

CERTIFIED ADVISER

Erik Penser Bank AB är Bolagets Certified Adviser.

KOMMANDE HÄNDELSER

Delårsrapport kvartal 3, 2021 12 Nov 2021

Denna delårsrapport har ej varit föremål för granskning av bolagets revisorer.

Delårsrapporten finns tillgänglig på bolagets hemsida (www.absolentgroup.com).

Göteborg 18 augusti 2021
Axel Berntsson
VD och Koncernchef

Denna information är sådan information som Absolent Air Care Group AB (publ) är skyldigt att offentliggöra enligt EU:s marknadsmissbruksförordning. Informationen lämnades, genom ovanstående kontaktpersons försorg, för offentliggörande den 18 augusti 2021 kl. 13:00 CEST.

KONCERNENS RESULTATRÄKNING

(Tkr)	apr-jun 2021	apr-jun 2020	jan-jun 2021	jan-jun 2020	jan-dec 2020
Nettoomsättning	269 643	196 590	502 723	475 701	895 860
Kostnad sålda varor	-158 401	-149 835	-303 860	-322 742	-592 490
Bruttoresultat	111 242	46 755	198 863	152 959	303 370
Försäljningskostnader	-57 177	-61 407	-111 570	-119 543	-211 431
Administrationskostnader	-29 221	-47 147	-57 719	-80 354	-124 761
Forsknings- och utvecklingskostnader	-6 800	-10 790	-12 357	-16 590	-24 948
Övriga rörelseintäkter/kostnader	-1 215	10 474	2 291	14 263	26 586
Rörelseresultat (EBIT)	16 829	-62 115	19 507	-49 265	-31 184
Finansiella poster	-2 452	-1 760	-2 910	-5 547	-9 947
Resultat före skatt	14 377	-63 875	16 598	-54 812	-41 131
Skatt	-7 550	-4 034	-13 912	-9 875	-13 955
Periodens resultat	6 827	-67 909	2 686	-64 687	-55 086

KONCERNENS BALANSRÄKNING

(Tkr)	30-jun 2021	30-juni 2020	31-dec 2020
Tillgångar			
<i>Anläggningstillgångar</i>			
Immateriella anläggningstillgångar	325 373	315 911	261 332
Materiella anläggningstillgångar	105 810	122 804	107 499
Övriga långfristiga fordringar	3 016	91	87
Uppskjutna skattefordringar	3 459	3 754	2 622
Summa anläggningstillgångar	437 658	442 560	371 540
<i>Omsättningstillgångar</i>			
Varulager	110 714	119 459	98 788
Kundfordringar	177 490	164 110	157 713
Övriga fordringar	82 018	51 928	46 980
Kassa och bank	392 565	429 775	451 846
Summa omsättningstillgångar	762 787	765 272	755 327
Summa tillgångar	1 200 445	1 207 832	1 126 867
Eget kapital och skulder			
<i>Eget kapital</i>			
Aktiekapital (11 320 968 aktier)	3 363	3 363	3 363
Övrigt tillskjutet kapital	32 510	32 510	32 510
Annat eget kapital inklusive årets resultat	306 829	312 796	307 920
Minoritetsintresse	1	1	1
Summa eget kapital	342 703	348 670	343 794
<i>Avsättningar</i>			
Uppskjuten skatteskuld	14 815	14 960	16 553
Övriga avsättningar	61 695	95 681	47 469
Summa avsättningar	76 510	110 641	64 022
<i>Långfristiga skulder</i>			
Skulder till kreditinstitut	583 207	592 304	579 967
Summa långfristiga skulder	583 207	592 304	579 967
<i>Kortfristiga skulder</i>			
Övriga räntebärande skulder	1 275	3 872	1 782
Checkräkningskredit	-	2 633	-
Leverantörsskulder	66 943	43 582	46 734
Övriga kortfristiga skulder	129 807	106 130	90 568
Summa kortfristiga skulder	198 025	156 217	139 084
Summa eget kapital och skulder	1 200 445	1 207 832	1 126 867

KONCERNENS FÖRÄNDRING I EGET KAPITAL

(Tkr)	jan-jun 2021	jan-jun 2020	jan-dec 2020
Ingående eget kapital	343 794	427 073	427 073
Omräkningsdifferenser	16 601	-13 716	-28 193
Utdelning	-20 378	-	-
Periodens resultat	2 686	-64 687	-55 086
Förändring minoritetsintresse	-	-	-
Utgående eget kapital	342 703	348 670	343 794

KONCERNENS KASSAFLÖDE

(Tkr)	apr-jun 2021	apr-jun 2020	jan-jun 2021	jan-jun 2020	jan-dec 2020
Rörelseresultat (EBIT)	16 829	-62 115	19 507	-49 265	-31 184
Justering för poster som ej ingår i kassaflödet	27 190	76 281	57 324	102 568	117 114
Finansnetto, erlagd	-3 622	-2 701	-5 451	-3 434	-7 930
Betald inkomstskatt	-7 946	4 338	-22 427	-12 196	-39 318
Förändring av rörelsekapital	-3 683	20 513	-539	-16 237	15 765
Kassaflöde från den löpande verksamheten	28 768	36 316	48 414	21 436	54 447
Investeringsverksamheten	-3 674	-1 588	-8 117	-10 115	-3 550
Förvärv av dotterbolag	-35 480	-	-82 045	-27 000	-32 000
Kassaflöde från investeringsverksamheten	-39 154	-1 588	-90 162	-37 115	-35 550
Kassaflöde från finansieringsverksamheten	-20 366	295 711	-20 954	294 979	289 380
Periodens kassaflöde	-30 752	330 439	-62 702	279 300	308 277
Likvida medel vid periodens ingång	424 568	104 207	451 846	150 379	150 379
Kursdifferens i likvida medel	-1 251	-4 871	3 421	96	-6 810
Likvida medel vid periodens slut	392 565	429 775	392 565	429 775	451 846

MODERBOLAGETS RESULTATRÄKNING

(Tkr)	apr-jun 2021	apr-jun 2020	jan-jun 2021	jan-jun 2020	jan-dec 2020
Nettoomsättning	7 297	4 187	14 358	5 392	22 765
Bruttoresultat	7 297	4 187	14 358	5 392	22 765
Försäljningskostnader	-367	-251	-682	-629	-948
Administrationskostnader	-9 577	-5 422	-18 122	-13 443	-28 772
Forsknings- och utvecklingskostnader	-696	-495	-1 426	-1 035	-2 356
Övriga rörelseintäkter/kostnader	-94	372	346	962	726
Rörelseresultat (EBIT)	-3 437	-1 609	-5 526	-8 753	-8 585
Finansiella poster	-1 781	-766	-2 865	-1 092	-3 559
Bokslutsdispositioner	-	2 484	-	9 900	13 214
Resultat före skatt	-5 218	109	-8 391	55	1 070
Skatt	1 065	-28	1 719	-28	-246
Periodens resultat	-4 153	81	-6 672	27	824

MODERBOLAGETS BALANSRÄKNING

	30-jun 2021	30-jun 2020	31-dec 2020
Tillgångar			
<i>Anläggningstillgångar</i>			
Immateriella anläggningstillgångar	11 162	9 553	10 023
Materiella anläggningstillgångar	602	158	503
Andelar i koncernföretag	489 593	362 447	377 805
Fordringar hos koncernföretag	88 103	109 721	92 836
Summa anläggningstillgångar	589 460	481 879	481 167
<i>Omsättningstillgångar</i>			
Fordringar hos koncernföretag	48 244	59 761	55 914
Övriga fordringar	4 180	1 809	1 331
Kassa och bank	260 109	319 849	311 883
Summa omsättningstillgångar	312 533	381 419	369 128
Summa tillgångar	901 993	863 298	850 295
Eget kapital och skulder			
<i>Eget kapital</i>			
<i>Bundet eget kapital</i>			
Aktiekapital (11 320 968 aktier)	3 363	3 363	3 363
Reservfond	918	918	918
<i>Fritt eget kapital</i>			
Överkursfond	32 510	32 510	32 510
Balanserat resultat	81 996	101 550	101 550
Periodens resultat	- 6 672	27	824
Summa eget kapital	112 115	138 368	139 165
<i>Avsättningar</i>			
Övriga avsättningar	50 479	20 000	35 358
Summa avsättningar	50 479	20 000	35 358
<i>Långfristiga skulder</i>			
Skulder till kreditinstitut	583 187	591 583	579 967
Skulder till koncernföretag	-	35 105	41 369
Summa långfristiga skulder	583 187	626 688	621 336
<i>Kortfristiga skulder</i>			
Skulder till koncernföretag	145 515	69 661	43 714
Övriga skulder	10 697	8 581	10 722
Summa kortfristiga skulder	156 212	78 242	54 436
Summa eget kapital och skulder	901 993	863 298	850 295