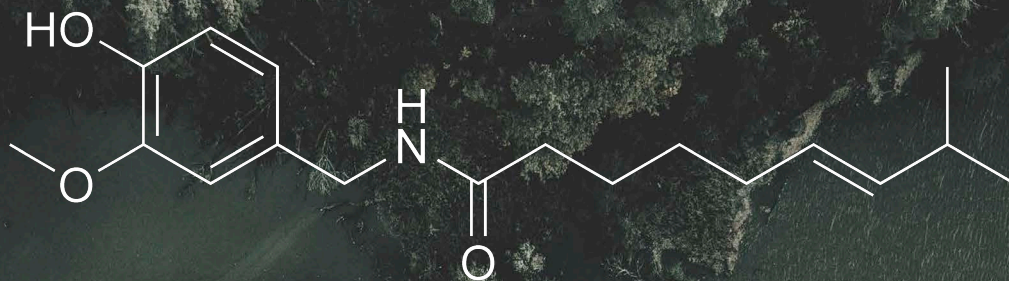


INVENTED BY NATURE
ENHANCED BY SCIENCE

WORLD LEADING PRODUCER
OF **SUSTAINABLE CAPSAICIN**



XP CHEMISTRIES AB

Org.nummer: 559164-8869

Årsredovisning

Januari - December 2022

XPC

INVENTED BY NATURE
ENHANCED BY SCIENCE

Innehållsförteckning

1. OM XP CHEMISTRIES.....	3
2. VD-ORD.....	3
3. VERKSAMHETS- OCH MARKNADSÖVERSIKT.....	5
4. STYRELSE OCH LEDNING.....	11
5. FÖRVALTNINGSBERÄTTELSE.....	14
6. KONCERNENS RESULTATRÄKNING.....	18
7. KONCERNENS BALANSRÄKNING.....	19
8. KONCERNENS KASSAFLÖDE.....	21
9. KONCERNENS FÖRÄNDRINGAR AV EGET KAPITAL.....	22
10. MODERBOLAGETS RESULTATRÄKNING.....	23
11. MODERBOLAGETS BALANSRÄKNING.....	24
12. MODERBOLAGETS KASSAFLÖDE.....	26
13. MODERBOLAGETS FÖRÄNDRINGAR AV EGET KAPITAL.....	27
14. NOTER.....	28
15. REVISIONSBERÄTTELSE.....	39

1. OM XP CHEMISTRIES

XP Chemistries är ett svenskt bioteknikbolag med patenterade teknologier för att framställa kapsaicin från hållbara skogsråvaror, något som traditionellt har skett från chilifrukt. Bolagets teknologi medför en rad fördelar, bland annat att processen är hållbar, kapsaicinet får en mycket högre renhet, processen är kostnadseffektiv och enkel att skala upp. Kapsaicin är ett fettlösligt, färg- och doftlöst, vaxartat ämne och är orsaken till den upplevda hettan i växtarter tillhörande släktet chilipeppar. Kapsaicin används i dag i flertalet produkter, bland annat i djurfoder, skadedjursbekämpning,

kosmetika och medicinska produkter. Bolagets verksamhet är inriktad på att utveckla produkter baserade på kapsaicin som är producerat med Bolagets patenterade process och är i linje med FN:s globala mål för hållbar utveckling. Bolaget är idag uppdelat i fyra marknadsområden som alla kommer producera och marknadsföra produkter innehållande kapsaicin. De fyra marknadsområdena heter Feed, Cosmetics, Life och Protect. Bolagets verksamhet bidrar till hållbar produktion och konsumtion genom att bland annat motverka överanvändning av antibiotika.

2. VD-ORD

Det är ett nöje att få presentera vår årsredovisning för 2022. Vi har gjort betydande framsteg inom våra affärsområden och har uppnått flera viktiga milstolpar under året. Sammantaget uppgick koncernens nettoomsättning för år 2022 till 1 056 TSEK, vilket var en ökning med 378% från föregående år. Bolaget hade vid årets utgång en kassa om cirka 15 miljoner vilket ger oss en trygghet att försätta bolagets tillväxtresa under 2023.

Inom affärsområdet **Feed** har vi under 2022 arbetat intensivt med godkännandeprocessen för kapsaicin som tillskott till djurfoder i Europa. Vi fick slutrapporten från vår 90-dagars toxicitetsstudie på kapsaicin i februari och resultaten överträffade våra förväntningar. Studien visade att en dos av 60 mg/kg per dag av bolagets kapsaicin är säker att använda och gav inga negativa effekter. Detta var den viktigaste studien av de som ligger till grund för vårt godkännande av kapsaicin inom djurfoder och livsmedel. Under 2022 genomfördes även kommersiella tester med vår djurfoderprodukt som också fick mycket lovande resultat. Sammantaget ökade produktiviteten per kvadratmeter

med 8,2% i stallet för kycklingar som fick kapsaicin jämfört med kontrollgruppen. Det är ett mycket bra resultat att ha med sig när vi går mot kommersialisering av vår djurfoderprodukt. Under året har vi även fördjupat våra kontakter med några av världens största kycklinguppfödare och foderproducenter så vi ser fram emot att expandera vår marknad ytterligare. Det är förhållandevis mycket stora potentiella volymer per kund i detta affärsområde och det är inte ovanligt att kundens behov uppgår till ca 5-15 ton kapsaicin per år.

Vi ser även vi att behovet av vår produkt ökar. I Sverige tvingades en ledande äggproducent avliva cirka 165 000 värphöns efter ett salmonellautbrott i januari 2023. Till det rapporterar svenska försäkringsbolag om skenande kostnader för salmonellasmittade gårdar där ersättningarna från Agria Djurförsäkring till salmonellasmittade gårdar med fjäderfä ökade med 125 procent från det tidigare rekordåret 2021.

Min sammantagna bedömning är fortfarande att bolaget sitter på en mycket värdefull produkt för djurfodermarknaden.

I affärsområdet **Protect** såg vi under 2022 ökande volymer för leveranser av ingredienser till självförsvarssprejer samt skydd av el- och fiberkablar. Vi har nu arbetat upp en stark relation med ett antal kunder i detta affärsområde där vi fått ett flertal återkommande beställningar. Vi ser nu en stor möjlighet att utöka antalet kunder i detta affärsområde och på sätt få en start tillväxt av försäljningsvolymerna under 2023.

I affärsområdet **Cosmetics** arbetar vi vidare med förfrågningar på kapsaicin för att ersätta ämnet metylsalicylat som nu är förbjudet i EU. Det innebär att alla producenter av linimentprodukter som innehåller metylsalicylat nu måste ersätta ingrediensen med en godkänd produkt. Ledtiderna för beställningar är långa då det här handlar om att våra kunder genomför en omformulering av deras konsumentprodukter. XP Chemistries kapsaicin är ett mycket bra substitut då vi kan erbjuda en ingrediens som är både naturlig och effektiv.

Vårt dotterbolag **Xylocap** har också gjort stora framsteg det senaste året. Arbetet under det första kvartalet 2022 var inriktat på att ytterligare bredda kundbasen genom digital marknadsföring och detta har burit frukt. Vi har kontaktat nya återförsäljare över hela Sverige vilket beräknas öka tillväxttakten för Xylocap under de kommande kvartalen. Dessutom kommer vi att påbörja en tillväxtresa med en ny kompletterande produkt, en linimentprodukt med högre styrka i roll-on förpackningar under andra kvartalet 2023. Roll-on förpackningen är designad för enklare och bekvämare användning eftersom den möjliggör

applicering utan att få linimentet på händerna, något som både våra konsumenter och professionella användare uttryckt ett önskemål om. Med denna nya produkt siktar Xylocap på att erbjuda en mer effektiv och användarvänlig lösning för sina kunder.

Vi på XP Chemistries AB ser fram emot de möjligheter som ligger framför oss. Vi är övertygade om att efterfrågan för våra unika produkter och lösningar kommer fortsätta öka och vi är fast beslutna att leverera värde till våra aktieägare under de kommande åren.

Vänliga hälsningar



Erik Nelsson
VD, XP Chemistries AB



3. VERKSAMHETS- OCH MARKNADSÖVERSIKT

KAPSAICIN

XP Chemistries framställer och säljer ämnet kapsaicin genom en hållbar process från skogsråvaror. Kapsaicin är ämnet som ger växter i släktet chilipeppar dess hetta och har en lång rad intressanta egenskaper. Ämnet kapsaicin har en speciell förmåga att interagera med TrpV1-receptorn hos djur och människor som styr när vi känner smärta och värme, en upptäckt som under 2021 belönades med Nobelpriset i medicin.

XP Chemistries har en patenterad och hållbar produktionsmetod för naturidentiskt kapsaicin som ger en produkt med mycket högre renhet, 96 procent, att jämföra med dagens produkter som utvinns från chili där renheten ligger i ett spann på 1–10 procent. Bolagets kapsaicin marknadsförs inom fyra affärsområden: Feed (tillskott till djurfoder), Cosmetics (liniment, kosmetiska produkter), Life (kosttillskott och läkemedel) och Protect (självförsvarssprayer och skadedjursbekämpning).

XP Chemistries producerar även nonivamid från skogsbaserade råvaror och naturliga fettsyror. Nonivamid är en enklare variant av kapsaicin. Molekylen återfinns i chilifrukt, men endast i mycket låga koncentrationer och de produkter som finns på marknaden är idag producerade syntetiskt. Nonivamid interagerar med samma vanilloidreceptor 1 (TrpV1) som kapsaicin, men är inte lika effektivt. Nonivamid är cirka hälften så potent som kapsaicin, och marknaden för nonivamid finns främst i affärsområdet Protect. Bolaget har valt att inkludera nonivamid i sin produktportfölj då bolagets produktionsprocess medför att produkten går att producera till ett konkurrenskraftigt pris i samma anläggning som för kapsaicin.

STRATEGI

Kunderna har sedan start varit Bolagets största fokus. Produkt- och affärsutveckling sker alltid i tät dialog så att kundens problem och behov tydliggörs. Kulturen som växt fram i Bolaget leder till att kunderna alltid involveras i ett tidigt skede så att fokus kan läggas på att skapa mervärde för kunden i varje projekt. Det är ur denna process bolagets affärsidé och val av marknadsområden växt fram.

XP Chemistries affärsidé är att utveckla, marknadsföra och producera hållbart kapsaicin och nonivamid som ingredienser till följande marknadsområden:

- **Feed:**
Djurfodertillskott
- **Cosmetics:**
Kosmetika – Liniment med mera.
- **Life:**
Kosttillskott & Life science
- **Protect:**
Skydd mot skadedjur, Självförsvarssprayer, Påväxthämmare

Varje år används över 100 000 ton antibiotika i djuruppfödning över hela världen. Detta måste minskas för att undvika spridning av antibiotikaresistens i vårt samhälle. FN och WHO förutspår att antibiotikaresistenta sjukdomar kan orsaka 10 miljoner dödsfall varje år fram till 2050 och skada ekonomin lika katastrofalt som den globala finanskrisen 2008–2009, detta innebär att fler människor kommer dö av sjukdomar orsakade av antibiotikaresistenta bakterier än av cancer vid år 2050, om inte användandet av antibiotika begränsas kraftigt.

Bolagets huvudfokus är marknaden för kapsaicin som djurfodertillskott för att minska förekomst av salmonella och minimera användningen av antibiotika inom djuruppfödning. Bolaget bedömer att det är denna marknad som har störst

potential för XP Chemistries från och med år 2024.

Innan försäljning kan starta på denna marknad behöver bolaget dock erhålla nödvändiga regulatoriska godkännanden, något som Bolaget ansöker om både i EU och därefter i USA. Försäljningsstart i EU är planerad till slutet av 2023 och i USA efterföljande år.

I dagsläget sker försäljning inom två av bolagets affärsområden, Protect och Cosmetics. Bolaget bedömer att det är strategiskt viktigt att bedriva produktion och ha försäljningsvolymerna redan innan godkännanden för djurfoder är på plats. På så sätt kan bolaget skala upp verksamhet och produktion på kortare tid när volymer till djurfodermarknaden blir aktuellt. Samtidigt ger dessa två områden intäkter och förbättrar bolagets kassaflöde.

XP Chemistries ser även intressanta möjligheter inom området Life på marknaden för kosttillskott och, på sikt, för kapsaicin som aktiv substans ("API") i läkemedel. Användning av XP

Chemistries kapsaicin i kosttillskott kräver regulatoriskt godkännande. För användning som API i läkemedel krävs längre produktspecifika utvecklingsprojekt tillsammans med läkemedelsföretag samt längre regulatoriska processer.

Försäljning sker genom distributörer och via direktförsäljning till vissa större kunder. För att stödja försäljningen bistår XP Chemistries sina kunder med sin kompetens för produkt-anpassning och produktutveckling, samt i frågor om regulatoriska krav för bolagets produkter.

MÅLSÄTTNING

XP Chemistries har som målsättning att bli den ledande globala leverantören av kapsaicin för ovan nämnda industriella applikationer. Bolaget har utöver det även som mål att utöka sin produktion av kapsaicin och nonivamid kraftigt, och på sikt bli en ledande leverantör av kapsaicin som djurfodertillskott i Europa samt USA. Bolagets organisation kommer att växa organiskt i takt med ökad produktion och ökade försäljningsvolymerna.



MARKNADSOMRÅDEN

**FEED****COSMETICS****LIFE****PROTECT**

MARKNADSOMRÅDE FEED

XP Chemistries producerar kapsaicin från skogsbaserade råvaror för att skapa ett hälsosammare, säkrare och mer hållbart liv för de djur som får foder av människan. Tillskott av kapsaicin till djurfoder i låga doser (lägre än 10 ppm), i förebyggande syfte, ger upphov till signifikant lägre förekomst av salmonella i kycklingar. Detta har visats i många vetenskapliga studier. Orsaken beskrivs i litteraturen som en effekt av att kapsaicintillskott leder till frigörande av naturliga peptider i djurens mage och tarmar vilket hjälper till att förhindra infektioner. Detta är inte samma mekanism som för antibiotika, vilket sker genom en direkt interaktion mellan antibiotika och bakterier, och som på sikt kan leda till antibiotikaresistens.

Tillskott av kapsaicin ger också kycklingar ett skydd mot stress i varma klimat. Vid en temperatur över 30°C påverkas kycklingars aptit negativt vilket leder till en lägre tillväxttakt. Med kapsaicin i djurfodret har studier visat att djuren mår bättre, får bättre aptit, och växer snabbare, även i varma klimat. Det finns även flertalet studier som visat positiva effekter av kapsaicintillskott i djurfoder för nötkreatur och svin.

I affärsområdet Feed arbetar XP Chemistries mot mål (2), (3) och (12) bland FN:s globala mål för hållbar utveckling. Dessa mål handlar om att motverka hunger genom hållbar matproduktion utan antibiotika, verka för god hälsa genom att motverka uppkomst av antibiotikaresistens och genom att hälsosammare djur leder till mindre matavfall vid uppfödningen.



MARKNADSOMRÅDE COSMETICS

Kapsaicin som tillsats kan vara ett kraftfullt sätt att minska smärta och förbättra människors hälsa. XP Chemistries miljövänliga produktionsprocess ger slutprodukter av garanterad och kontrollerad hög kvalitet. Eftersom Bolagets kapsaicin är rent har det samma positiva egenskaper som naturligt extraherat kapsaicin men utan att addera oönskad lukt, färg eller fet konsistens till



kosmetiska produkter. Det är fritt från orenheter och tungmetaller. Som tillsats i kosmetika kan det vara ett kraftfullt sätt att minska smärta och förbättra människors hälsa.

I Cosmetics arbetar XP Chemistries mot FN:s globala mål (3) för hållbar utveckling för att verka för bättre hälsa och välbefinnande genom innovativa produkter som kan användas vid svårbehandlade smärtor.


MARKNADSOMRÅDE LIFE

Få naturprodukter har undersökts lika mycket som kapsaicin i forskningen mot nya läkemedel. De primära områdena som har undersökts har varit inom kardiovaskulär hälsa särskilt blodtryck tillsammans med viktnedgång och lindring av inflammatorisk och neuropatisk smärta. Det är den unika interaktionen med TRPV1 receptorn som lagt grunden till intresset för forskningen om kapsaicin inom medicin.

Kapsaicin extraherat från chili används idag i flertalet kosttillskott och

naturläkemedel för vikttnedgång. I en omfattande reviewartikel från 2017 beskrivs de mekanismer som ger kapsaicin förmågan att motverka övervikt:

- Minskar bildandet av nya fettceller.
- Aktiverar bruna fettceller – leder till ökad fettförbränning.
- Effekt på hypotalamus – minskad aptit.
- Förbättrad maghälsa på grund av bättre flora av tarmbakterier.



MARKNADSOMRÅDE PROTECT

XP Chemistries skogsbaserade kapsaicin innebär en produktion av kapsaicinoider med hög renhet. Dessa lämpar sig väl inom de industriella applikationerna i området Protect. XP Chemistries producerar även nonivamid från skogsbaserade råvaror och naturliga fettsyror.

Nonivamid interagerar med samma vanilloidreceptor 1 (TrpV1) som kapsaicin och kan därför också användas i produkterna i detta affärsområde. Den höga renheten och jämna kvaliteten för bolagets produkter underlättar exakt dosering och formulering av slutprodukterna. XP Chemistries nonivamid är ren och tillför inte produkter oönskad lukt, färg eller fet konsistens. Nonivamid har en styrka på cirka 50–60% jämfört med kapsaicin och kan användas som ett kostnadseffektivt alternativ till kapsaicin i vissa applikationer.

Kapsaicin och nonivamid används i självförsvarsprodukter så som pepparsprayer. Med XP Chemistries rena kapsaicin uppnås exakt dosering av aktiv substans för maximal säkerhet. Denna produkt säljs till varumärkesägare och producenter av självförsvarsprodukter, som vill uppnå överlägsen produktkvalitet på ett kostnadseffektivt sätt. För ändamålet marknadsför bolaget kapsaicin som ren produkt i pulverform och som en formulerad vätskeprodukt i lämpligt lösningsmedel. Bolaget har även utvecklat en unik formulering vid namn Precise HEAT, tillsammans med en svensk kund, där kapsaicin formuleras tillsammans med UV- och rödfärg till en produkt.

Inom produktområdet sker också försäljning till ett amerikanskt bolag som producerar en masterbatchprodukt för kabelindustrin. Det amerikanska bolaget är ett av få bolag som exklusivt jobbar med harmlös beteendeförändring mot skadedjur. Masterbatchprodukten är ett granulat innehållande ämnen med bitter eller het smak som är anpassat för att passa som ingrediens vid produktion av ytterhölje till el- eller fiberkablar. Produkten används för att motverka angrepp på kablar av gnagare eller insekter. Detta är ett skonsamt sätt att skydda djur från elstötter, samt skydda infrastruktur från angrepp.



PATENT

Patentstrategi

XP Chemistries arbetar aktivt efter en tydlig patentstrategi där bolagets uppfinningar gällande processer och produkter skyddas eller hemlighålls till dess att erforderlig patentansökan lämnats in. Bolaget beaktar sina rättigheter till resultat vid ingång av samarbets- och forskningsavtal så att Bolaget erhåller rätt till framtida patentmöjligheter. XP Chemistries anlitar Swea IP Law AB för arbete med immaterialrättsliga frågor och patentansökningar.

Patentskydd

XP Chemistries har patentskydd för bolagets unika produktionsprocess för kapsaicin och utvalda kapsaicinanaloger. XP Chemistries har tre patentfamiljer som beskriver tillverkningsprocessen för kapsaicin från hållbara råvaror. Familj 1 och 2 beskriver grundkoncepten för produktionsprocessen. Familj 3 beskriver hur teknologin implementeras i industriell skala för att uppnå en resurs-, kostnadseffektiv och miljövänlig process.

- Titel:** Efficient synthesis of amines and amides from alcohols and aldehydes by using cascade catalysis
Beskrivning: Enzymatiskt katalyserad produktion av kapsaicin och nonivamid
- Titel:** Synthesis of amides and amines from aldehydes or ketones by heterogeneous metal catalysis
Beskrivning: Heterogen-katalytisk omvandling av intermediat med efterföljande enzymatisk produktion av kapsaicin och nonivamid.
- Titel:** Economical and efficient process for synthesis of capsaicinoids
Beskrivning: Resurs-, kostnadseffektiv och miljövänlig process för enzymatiskt katalyserad produktion av kapsaicin, dihydrokapsaicin och nonivamid.

Familj	Land/region	Ansökningsnummer	Publikationsnummer	Status	Utgångsår
1	USA	15/129424	20170174618	Beviljat	2035
1	Kanada	2943677	2943677	Granskas	2035
2	USA	15/536295	10308588	Beviljat	2035
2	Japan	2017530139	6440132	Beviljat	2035
3	PCT/globalt, svensk ansökan	2150548-2		Granskas	2042

HISTORIK

Organofuel Sweden AB ("OFS"), som XP Chemistries avknoppades ifrån, etablerades 2015 i Sundsvall, och är grundat i forskning från Mittuniversitet. Det startades av fyra forskare inom kemi och kemiteknik med erfarenhet från Mittuniversitetet, Stockholms universitet, ETH, MIT, Harvard Medical School, och Yale University. De bedrev forskning för att upptäcka och patentera nya sätt att selektivt omvandla biomassa till värdefulla produkter för olika

miljardmarknader (dollar), vilket har givit resultat i flera effektiva produkter inom tre spår: Kapsaicin, biobränsle och biomaterial. För att effektivisera verksamheten förvärvade Organofuel Sweden år 2021 ett lagerbolag som sedermera bytte namn till XP Chemistries som tog över kapsaicinverksamheten. Idag driver bolaget XP Chemistries all verksamhet som rör kapsaicin som tidigare Organofuel Sweden bedrivit.

4. STYRELSE OCH LEDNING

Styrelsen har sitt säte i Sundsvall. Enligt XP Chemistries bolagsordning ska styrelsen bestå av minst tre och högst tio ledamöter samt högst tre suppleanter. För närvarande består styrelsen i XP Chemistries av fyra ledamöter, inklusive styrelseordförande, och ingen suppleant. Styrelsens ledamöter är valda fram till nästa årsstämma. Samtliga styrelsemedlemmar och ledande befattningshavare kan nås via Bolagets adress, Storgatan 73F, 852 33 Sundsvall.

Namn	Befattning	Innehav, privat och bolag 2022-12-31
Armando Cordova	Styrelseordförande	6 135 286 aktier
Samson Afewerki	Styrelseledamot	3 374 097 aktier
Anna Svantes	Styrelseledamot	149 408 aktier
Jonas Hafrén	Styrelseledamot	151 454 aktier



Armando Cordova – född 1970.

Styrelseordförande sedan 2021 i XP Chemistries AB.

Utbildning och erfarenhet: Dr. Armando Cordova är Civ. Ing. och teknologie doktor från Kungliga Tekniska Högskolan i Stockholm, Professor vid Mittuniversitet med gedigen internationell och nationell forskningserfarenhet ifrån bl.a. Scripps Research Institute, Stockholms universitet och Mittuniversitetet. Han har även grundat flera bolag som t.ex. OrganoClick AB, Organofuel Sweden AB och XP Chemistries och tagit del i styrelsearbete sedan 2005. Dr. Cordova är uppfinnare och flera av hans patenterade teknologier har lett till grundandet av nämnda bolag.

Pågående uppdrag:	Befattning	Sedan
Xylocap AB	Styrelseordförande	2019
Organofuel Sweden AB	Styrelseordförande	2019
Armando Cordova Invest AB	Styrelseledamot	2011
XP Chemistries AB	Styrelseledamot	2021



Samson Afewerki – född 1985

Styrelseledamot sedan 2021 i XP Chemistries AB.

Utbildning och erfarenhet: Dr. Samson Afewerki tog sin masterexamen i kemiteknik från Uppsala universitet 2010 och därefter doktorerade han i organisk kemi på Mittuniversitetet. Därefter har han forskat vid Stockholms universitet, Harvard Medical School och Massachusetts Institute of Technology (MIT). Dr. Afewerki är uppfinnare av flera patent och medgrundare till teknologierna bakom flera bolag i Sverige och USA som t.ex. Organofuel Sweden AB, XP Chemistries och Veri Nano Inc. där han också sitter i deras styrelse.

Pågående uppdrag:	Befattning	Sedan
Organofuel Sweden AB	Styrelseledamot	2019
Veri Nano Inc.	Styrelseledamot	2018
XP Chemistries AB	Styrelseledamot	2021

**Anna Svantes – född 1991**

Styrelseledamot sedan 2021.

Utbildning och erfarenhet: B.Sc. Anna Svantes har utbildat sig inom entreprenörskap vid Södertörns Högskola. Svantes har en bakgrund inom försäljning och har bland annat varit med och grundat Xylocap AB där hon är VD. Hon är dessutom Business Developer för Organofuel Sweden AB sedan 2017.

Pågående uppdrag:	Befattning	Sedan
Xylocap AB	VD	2019
XP Chemistries AB	Styrelseledamot	2021

**Jonas Hafrén – född 1969**

Styrelseledamot sedan 2021.

Utbildning och erfarenhet: Dr. Jonas Hafrén är Teknologie doktor från Kungliga Tekniska Högskolan i Stockholm, Associate Professor från Sveriges Lantbruksuniversitet. Dr. Hafrén har mångårig internationell erfarenhet av forskning och utveckling från akademi och industri. Han arbetar även med innovation och affärsutveckling och medgrundare (och f.d. styrelsemedlem) till OrganoClick AB och InFold AB. Dr. Hafrén är uppfinnare och flera av hans patenterade teknologier har lett till grundandet av nämnda bolag.

Pågående uppdrag:	Befattning	Sedan
InFold AB	Styrelseledamot	2017
XP Chemistries AB	Styrelseledamot	2021

LEDANDE BEFATTNINGSHAVARE

Koncernens ledningsgrupp ansvarar kollektivt, under ledning av den verkställande direktören, för att säkerställa att Koncernens strategi genomförs på ett effektivt sätt. Personerna som ingår i Koncernens ledningsgrupp är:

Namn	Befattning	Innehav, privat, bolag och tjänstepension 2022-12-31
Erik Nelsson	VD	295 368 aktier
Anders Frejdh	CFO	80 220 aktier

**Erik Nelsson - född 1983**

VD sedan 2021.

Utbildning och erfarenhet: Dr. Erik Nelsson har en civilingenjörsutbildning inom kemiteknik från Linköpings Universitet samt en Dr. Kemiteknik från Mittuniversitetet. Dr. Nelsson har gedigen erfarenhet av att industrialisera innovationer och tidigare arbetat som gruppchef inom avdelningen New Business Development på Holmen AB och Director of Business Development på HEAD Engineering AB.

Pågående uppdrag:	Befattning	Sedan
Organofuel Sweden AB	VD	2019
XP Chemistries AB	VD	2021
Xylocap AB	Styrelseledamot	2021

**Anders Frejdh – född 1974**

CFO sedan 2022

Utbildning och erfarenhet: Anders har dubbla kandidatexamen från Högskolan i Skövde: I Företagsekonomi/Finans och i Maskin/Kvalitetsteknik. Anders har många års erfarenhet av olika roller inom redovisning, controlling resp. finans. De senaste åren i interimroller som CFO för Urb-it AB (publ) och redovisningskonsult på PwC i Stockholm.

Pågående uppdrag:	Befattning	Sedan
FSWL Consulting AB	VD och ägare	2015
Brf Björkkällan 6 i Solna	Styrelseordförande	2018
Anders Frejdh Talent Management AB	VD och ägare	2019
XP Chemistries AB	CFO	2022

5. FÖRVALTNINGSBERÄTTELSE

Styrelsen och verkställande direktören för XP Chemistries AB, 559164-8869, avger härmed sin årsredovisning för räkenskapsåret 2022. Årsredovisningen är upprättad i svenska kronor (SEK). Alla belopp anges i kronor där inget annat anges.

Verksamheten

XP Chemistries är ett svenskt bioteknikbolag med patenterade teknologier för att framställa kapsaicin från hållbara skogsråvaror. Kapsaicin är ett fettlösligt, färg- och doftlöst, vaxartat ämne och är orsaken till den upplevda hettan i växtarter tillhörande släktet chilipeppar. Kapsaicin används i dag i flertalet produkter, bland annat i djurfoder, skade-djursbekämpning, kosmetika och medicinska produkter. Bolagets verksamhet är inriktad på att utveckla produkter baserade på kapsaicin som är producerat med Bolagets patenterade process och är i linje med FN:s globala mål för hållbar utveckling.

Bolaget bildades 2018, verksamheten startade 2021 och bolaget har sitt säte i Sundsvall.

Finansiell information

Nettoomsättning och resultat

Koncernens nettoomsättning uppgick under perioden 1 januari 2022 – 31 december 2022 till 1 056 (279) TSEK och rörelseresultat till -9 858 (- 5 239) TSEK. Resultatet per aktie uppgick till -0,32 SEK.

Likviditet och finansiering

Likvida medel uppgick per den 31 december 2022 till 15 198 (21 402) TSEK. Koncernens kortfristiga skulder uppgick till 1 583 (3 093) TSEK. Eget kapital uppgick den 31 december 2022 till 29 068 TSEK, jämfört med 31 301 TSEK den 31 december 2021.

Anläggningstillgångarna uppgick vid fjärde kvartalets utgång till 13 280 TSEK jämfört med 10 690 TSEK vid samma tidpunkt föregående år.

Personal och organisation

Per den 31 december 2022 hade XPC totalt tre heltidsanställda. Under kvartalet engagerade koncernen fem konsulter på deltid. Föregående år vid samma tidpunkt hade koncernen två heltidsanställda, två konsulter på heltid och fem konsulter på deltid.

Väsentliga händelser under räkenskapsåret

Q1

Bolaget utsåg Patrik Fagerholm till ny CFO.

Bolaget erhöll slutrapporten för en omfattande 90-dagars toxicitetsstudie för Bolagets egenproducerade kapsaicin. Studien visar att Bolagets kapsaicin är säkert att använda och bestämmer även en dos nivå på 60 mg/kg vid vilken inga negativa effekter kan ses, även kallad No-Observed-Adverse-Effect-Level (NOAEL).

Q2

Bolaget meddelade att kommersiella tester med Bolagets kapsaicin i djurfoder ska genomföras sommaren 2022.

Q3

Bolaget meddelade i början av september att man uppnått mycket goda resultat i kommersiella djurfoder tester där bolagets kapsaicin ökade produktiviteten vid kycklinguppfödning med 8,2%.

Bolaget meddelade i slutet av september utfallet av nyttjandet av teckningsoptioner av serie T01. Totalt nyttjades 5 973 874 teckningsoptioner vilket tillförde bolaget cirka 6,0 MSEK före emissionskostnader

Under kvartalet höll Bolagets VD ett antal presentationer och intervjuer, bland annat via ProHearings, Mangold Insight och PS Invest.

Q4

Styrelsen i XP Chemistries AB beslutade att återigen anlita Anders Frejdh som Chief Financial Officer (CFO) för bolaget från och med den 1 december 2022.

XP Chemistries AB levererade två större beställningar med ett totalt ordervärde om ca 255 TSEK.

Väsentliga händelser efter periodens utgång

XP Chemistries AB har fått ytterligare en större order från kund i USA med ordervärde på ca 220 000 SEK.

Transaktioner med närstående part

XPC fortsatte under 2022 att nyttja vissa konsulter från Organofuel Sweden AB och fakturering av dessa sker på marknadsmässiga villkor.

Framtida utveckling

Bolagets huvudfokus är marknaden för kapsaicin som djurfodertillskott för att minska förekomst av salmonella och minimera användningen av antibiotika inom djuruppfödning. Bolaget bedömer att det är denna marknad som har störst potential för XP Chemistries från och med år 2024.

Innan försäljning kan starta på denna marknad behöver bolaget erhålla nödvändiga regulatoriska godkännanden, något som Bolaget kommer att ansöka om både i EU och därefter i USA. Försäljningsstart i EU är planerad till slutet av 2022 och i USA efterföljande år.

Fram till dess verksamheten genererar ett positivt kassaflöde är det styrelsens och ledningens uppgift att löpande pröva frågan om förutsättningarna för fortsatt drift föreligger. Styrelsens fortsatta bedömning är att erforderlig likviditet kommer att tillföras verksamheten

genom löpande intäkter och utökning av det egna kapitalet.

Forskning och utveckling

Bolaget bedriver forskning och utveckling inom tre olika kategorier: Studier inför regulatoriska godkännande, produktutveckling och formulering, samt processinriktad utveckling för optimering av bolagets processer.

Miljöpåverkan och hållbarhet

XP Chemistries bedriver verksamhet som är anmälningspliktig enligt miljöprövningsförordningen (verksamhetskoder 24.44 enligt 12 kap 44 § och 39.50 punkt 2 enligt 19 kap 6 §). Bolaget är ålagt att varje år upprätta en redovisning av egenkontroll enligt förordningen (1998:901) om verksamhetsutövarens egenkontroll samt att lämna en miljörapport till tillsynsmyndigheten som är Södertälje kommun.

Aktien

XP Chemistries är noterade på Nasdaq First North Growth Market sedan 29 oktober 2021. Aktien handlas under tickern "XPC". ISIN-kod: SE0016787279. Samtliga aktier är av samma slag och denominerade i svenska kronor (SEK).

Antal aktier och aktiekapital

Under det fjärde kvartalet 2021 emitterades teckningsoptioner av serie T01 som nyttjades i september 2022. Totalt utnyttjades 5 973 874 teckningsoptioner vilket gjorde att antalet aktier ökade med 5 973 874 och aktiekapitalet med 199 571 sek till 982 383 sek. Antalet utestående aktier inklusive interimaktier (som konverterades i oktober 2022) per den 31 december 2022 uppgick till 29 409 156 (23 435 282). Det genomsnittliga antalet aktier under perioden 1 januari – 31 december 2022 var 25 088 327 (12 468 573).

Aktieutveckling

Sista betalkurs den 30 december 2022 var 0,548 SEK, vilket gav ett börsvärde för XP

Chemistries på 16 116 TSEK. Förändringen av aktiekursen från listningen på Nasdaq First North Growth Market 29 oktober till sista betalkurs den 30 december 2022 var -3,952 kr (-87,8%). Den lägsta betalda kursen under 2022 var 0,30 SEK och den högsta betalda kursen var 3,20 SEK.

Ägarförhållanden och ägarstruktur

Per den 31 december 2022 uppgick antalet aktieägare till cirka 480. De tio största ägarna innehar aktier motsvarande 59,6 % av det totala antalet.

Certified adviser

För bolag anslutna till Nasdaq First North Growth Market krävs en Certified Adviser. XP Chemistries AB har utsett Mangold

Fondkommission AB som Certified Adviser, 08-503 01 550, ca@mangold.se.

Utdelning

Styrelsen och Verkställande Direktören föreslår att ingen utdelning lämnas för räkenskapsåret 2022.

Förslag till vinstdisposition

Till årsstämmans förfogande står	
balanserad vinst	-5 682 763
fri överkursfond	38 660 398
årets förlust	<u>-6 805 713</u>
	26 171 922
Styrelsen föreslår att i ny räkning överföres	26 171 922

Flersårsjämförelse

Bolagets ekonomiska utveckling i sammandrag.

Koncernen		31-dec 2022	31-dec 2021	31-dec 2020
Nettoomsättning	tkr	1 056	279	0
Resultat efter finansiella poster	tkr	-9 826	-5 711	0
Balansomslutning	tkr	30 651	34 394	50
Antal anställda	st	3	2	0
Soliditet	%	95	91	100

Moderbolaget		31-dec 2022	31-dec 2021	31-dec 2020
Nettoomsättning	tkr	926	275	0
Resultat efter finansiella poster	tkr	-8 576	-5 535	0
Balansomslutning	tkr	31 721	34 494	50
Antal anställda	st	3	2	0
Soliditet	%	96	91	100

Definitioner:

Antal anställda – Antal heltidsanställda vid årets utgång

Soliditet - Justerat eget kapital i % av balansomslutning

Aktien

Aktieägarförteckning 2022-12-31	Antal aktier	Ägarandel
Armando Cordova med bolag	6 135 286	20,86%
Samson Afewerki	3 374 097	11,47%
Jula Energi och Miljö AB	2 557 100	8,69%
Mangold Fondkommission AB	1 662 844	5,65%
Organofuel Sweden AB	932 208	3,17%
Avanza Pension	759 018	2,58%
Ulf Mannestig med bolag	775 000	2,64%
Tomas Pettersson	555 539	1,89%
Italo Sanhueza	410 400	1,40%
Mattias Wachtmeister	357 048	1,21%
Övriga aktieägare	11 890 616	40,43%
TOTAL	29 409 156	100,00%

6. KONCERNENS RESULTATRÄKNING

Belopp i SEK	Not	Jan-Dec 2022	Jan-Dec 2021
Rörelsens intäkter, lagerförändringar m.m.			
Nettoomsättning	2	1 055 807	279 393
Förändring av lager av produkter i arbete		264 704	44 744
Övriga rörelseintäkter		103 486	55 657
Summa rörelseintäkter		1 423 996	379 795
Rörelsekostnader			
Råvaror och förnödenheter		-810 702	-162 412
Handelsvaror		-20 828	-12 170
Övriga externa kostnader	3, 4	-5 567 513	-3 726 186
Personalkostnader	5	-3 471 048	-1 430 100
Avskrivningar av materiella och immateriella anläggningstillgångar		-1 354 686	-284 111
Övriga rörelsekostnader		-57 024	-3 597
Summa rörelsekostnader		-11 281 801	-5 618 576
Rörelseresultat		-9 857 805	-5 238 781
Räntekostnader och liknande kostnader		32 009	-471 875
Summa finansiella poster		32 009	-471 875
Resultat efter finansiella poster		-9 825 795	-5 710 656
Resultat före skatt		-9 825 795	-5 710 656
Skatt på årets resultat	6	1 909 248	1 165 464
Resultat		-7 916 547	-4 545 192

7. KONCERNENS BALANSRÄKNING

Belopp i SEK	Not	31-dec 2022	31-dec 2021
TILLGÅNGAR			
Anläggningstillgångar			
<i>Immateriella anläggningstillgångar</i>			
Balanserade utvecklingsutgifter	7	1 531 762	32 872
Patent	8	2 321 098	2 478 230
Goodwill	9	2 223 216	2 807 777
		6 076 077	5 318 879
<i>Materiella anläggningstillgångar</i>			
Förbättringsutgifter på annans fastighet	10	639 609	673 721
Maskiner & inventarier	11	2 077 175	2 205 696
		2 716 783	2 879 417
<i>Finansiella anläggningstillgångar</i>			
Uppskjuten skattefordran	14	4 487 112	2 492 068
		4 487 112	2 492 068
Summa anläggningstillgångar		13 279 971	10 690 364
Omsättningstillgångar			
<i>Varulager m m</i>			
Lager av råvaror		1 088 192	412 909
Färdiga varor och handelsvaror		348 128	65 165
Förskott till leverantörer		0	427 772
		1 436 320	905 846
<i>Kortfristiga fordringar</i>			
Kundfordringar		172 354	103 543
Övriga fordringar		248 449	1 111 977
Förutbetalda kostnader och upplupna intäkter	15	316 078	180 452
		736 881	1 395 972
<i>Kassa och bank</i>			
Kassa och bank		15 197 804	21 401 780
Summa omsättningstillgångar		17 371 005	23 703 599
SUMMA TILLGÅNGAR		30 650 977	34 393 963

KONCERNENS BALANSRÄKNING (FORTS)


Belopp i SEK	Not	31-dec 2022	31-dec 2021
EGET KAPITAL OCH SKULDER			
Eget kapital			
Aktiekapital	16	982 383	782 832
Övrigt tillskjutet kapital		38 660 401	33 176 011
Annat eget kapital inkl. årets resultat		-10 574 350	-2 657 803
Summa eget kapital		29 068 433	31 301 040
Kortfristiga skulder			
Leverantörsskulder		887 548	1 820 448
Skatteskulder		19 425	0
Övriga kortfristiga skulder		129 773	183 779
Upplupna kostnader och förutbetalda intäkter	17	545 797	1 088 696
Summa kortfristiga skulder		1 582 543	3 092 923
SUMMA EGET KAPITAL OCH SKULDER		30 650 977	34 393 963

8. KONCERNENS KASSAFLÖDE

Belopp i SEK	Not	Jan-Dec 2022	Jan-Dec 2021
Rörelseresultat före finansiella poster		-9 857 805	-5 238 781
Justeringar för poster som inte ingår i kassaflödet	18	1 354 686	238 560
Finansiella poster		32 010	-471 875
Kassaflöde från den löpande verksamheten före förändring av rörelsekapital		-8 471 109	-5 472 096
<i>Kassaflöde från förändring av rörelsekapital</i>			
Ökning/minskning varulager		-530 473	-828 511
Ökning/minskning kundfordringar		-68 811	-101 352
Ökning/minskning övriga fordringar		727 902	-1 192 950
Ökning/minskning leverantörsskulder		-932 900	1 534 878
Ökning/minskning kortfristiga skulder		-577 479	1 071 195
Förändring av rörelsekapital		-1 381 762	483 260
Kassaflöde från den löpande verksamheten		-9 852 871	-4 988 836
<i>Investeringsverksamheten</i>			
Förvärv av immateriella anläggningstillgångar	7, 8	-1 589 829	-138 506
Förvärv av materiella anläggningstillgångar	11	-359 420	-3 002 833
Förvärv av dotterföretag		0	-3 147 370
Förvärv av rörelse		0	-25 000
Kassaflöde från investeringsverksamheten		-1 949 250	-6 313 709
<i>Finansieringsverksamheten</i>			
Nyemission		5 598 144	38 551 474
Emissionskostnader		0	-5 847 149
Förändring lån		0	0
Kassaflöde från finansieringsverksamheten		5 598 144	32 704 325
Periodens kassaflöde		-6 203 976	21 401 780
Likvida medel vid periodens början		21 401 780	0
Likvida medel vid periodens slut		15 197 804	21 401 780

9. KONCERNENS FÖRÄNDRINGAR AV EGET KAPITAL

	<u>Aktiekapital</u>	<u>Övrigt tillskjutet kapital</u>	<u>Balanserade vinstmedel inkl årets resultat</u>	<u>Summa eget kapital</u>
Eget kapital 2020-12-31	50 000	0	0	50 000
Uppskrivning			1 887 389	1 887 389
Kvittningsemission	321	449 682		450 003
Fondemission	449 679	-449 679		0
Nyemission	282 832	33 176 008		33 458 840
Periodens resultat			-4 545 192	-4 545 192
Eget kapital 2021-12-31	782 832	33 176 011	-2 657 803	31 301 040
Eget kapital 2021-12-31	782 832	33 176 011	-2 657 803	31 301 040
Uppskrivning				0
Kvittningsemission				0
Fondemission				0
Nyemission	199 551	5 484 390		5 683 941
Periodens resultat		0	-7 916 547	-7 916 547
Eget kapital 2022-12-31	982 383	38 660 401	-10 574 351	29 068 433



10. MODERBOLAGETS RESULTATRÄKNING

Belopp i SEK	Not	Jan-Dec 2022	Jan-Dec 2021
Rörelsens intäkter, lagerförändringar m.m.			
Nettoomsättning	2	926 138	275 190
Förändring av lager av produkter i arbete		264 704	44 744
Övriga rörelseintäkter		103 486	55 657
Summa rörelseintäkter		1 294 327	375 591
Rörelsekostnader			
Råvaror och förnödenheter		-810 702	-162 412
Övriga externa kostnader	3.4	-4 802 799	-3 657 380
Personalkostnader	5	-3 471 048	-1 430 100
Avskrivningar av materiella och immateriella anläggningstillgångar		-762 925	-185 484
Övriga rörelsekostnader		-57 024	-3 597
Summa rörelsekostnader		-9 904 498	-5 438 973
Rörelseresultat		-8 610 172	-5 063 382
Räntekostnader och liknande kostnader		34 242	-471 875
Summa finansiella poster		34 242	-471 875
Resultat efter finansiella poster		-8 575 930	-5 535 257
Resultat före skatt		-8 575 930	-5 535 257
Skatt på årets resultat	6	1 770 217	1 149 525
Resultat		-6 805 713	-4 385 732

11. MODERBOLAGETS BALANSRÄKNING

Belopp i SEK	Not	31-dec 2022	31-dec 2021
TILLGÅNGAR			
Anläggningstillgångar			
<i>Immateriella anläggningstillgångar</i>			
Balanserade utvecklingsutgifter	7	1 527 762	32 872
Patent	8	2 270 698	2 420 630
		3 798 460	2 453 502
<i>Materiella anläggningstillgångar</i>			
Förbättringsutgifter	10	639 609	673 721
Maskiner & inventarier	11	2 077 175	2 205 696
		2 716 783	2 879 417
<i>Finansiella anläggningstillgångar</i>			
Andelar i dotterbolag	12	3 601 770	3 200 604
Lån till dotterbolag	13	200 794	
Uppskjuten skattefordran	14	4 210 057	2 354 044
		8 012 621	5 554 648
Summa anläggningstillgångar		14 527 865	10 887 567
Omsättningstillgångar			
<i>Varulager m m</i>			
Lager av råvaror		1 088 192	371 795
Färdiga varor och handelsvaror		303 790	41 114
Förskott till leverantörer		0	427 772
		1 391 982	840 681
<i>Kortfristiga fordringar</i>			
Kundfordringar		168 750	101 448
Övriga fordringar		216 161	1 106 141
Förutbetalda kostnader och upplupna intäkter	15	316 078	180 452
		700 989	1 388 041
<i>Kassa och bank</i>			
Kassa och bank		15 099 907	21 377 272
Summa omsättningstillgångar		17 192 878	23 605 994
SUMMA TILLGÅNGAR		31 720 743	34 493 561

MODERBOLAGETS BALANSRÄKNING (FORTS)

Belopp i SEK	Not	31-dec 2022	31-dec 2021
EGET KAPITAL OCH SKULDER			
Eget kapital			
<i>Bundet eget kapital</i>			
Aktiekapital	16	982 383	782 832
Uppskrivningsfond		1 656 658	1 840 204
Bunden överkursfond		3	3
Fond för utvecklingsutgifter		1 527 762	32 872
		4 166 806	2 655 910
<i>Fritt eget kapital</i>			
Fri överkursfond		38 660 398	33 176 009
Balanserad vinst eller förlust		-5 682 763	14 313
Årets resultat		-6 805 713	-4 385 732
		26 171 922	28 804 589
Summa eget kapital		30 338 728	31 460 500
Kortfristiga skulder			
Leverantörsskulder		727 981	1 800 586
Skatteskulder		19 425	0
Övriga kortfristiga skulder		128 812	183 779
Upplupna kostnader och förutbetalda intäkter	17	505 797	1 048 696
Summa kortfristiga skulder		1 382 015	3 033 061
SUMMA EGET KAPITAL OCH SKULDER		31 720 743	34 493 561

12. MODERBOLAGETS KASSAFLÖDE

Belopp i SEK	Not	Jan-Dec 2022	Jan-Dec 2021
Rörelseresultat före finansiella poster		-8 610 172	-5 063 382
Justeringar för poster som inte ingår i kassaflödet	18	762 925	139 933
Erhållen ränta / Betald ränta		34 242	-471 875
Kassaflöde från den löpande verksamheten före förändring av rörelsekapital		-7 813 004	-5 395 324
<i>Kassaflöde från förändring av rörelsekapital</i>			
Ökning/minskning varulager		-551 301	-840 681
Ökning/minskning kundfordringar		-67 302	-101 448
Ökning/minskning övriga fordringar		754 354	-1 187 452
Ökning/minskning leverantörsskulder		-1 072 605	1 523 098
Ökning/minskning kortfristiga skulder		-578 441	1 041 698
Förändring av rörelsekapital		-1 515 295	435 215
Kassaflöde från den löpande verksamheten		-9 328 300	-4 960 109
<i>Investeringsverksamheten</i>			
Förvärv av immateriella anläggningstillgångar	7, 8	-1 585 829	-138 506
Förvärv av materiella anläggningstillgångar	11	-359 420	-3 002 833
Förvärv av dotterföretag		0	-3 200 604
Förvärv av rörelse		0	-25 000
Lämnade aktieägartillskott		-401 166	0
Ökning/minskning långfristiga lån		-200 794	0
Kassaflöde från investeringsverksamheten		-2 547 210	-6 366 943
<i>Finansieringsverksamheten</i>			
Nyemission		5 598 144	32 704 324
Förändring lån		0	0
Kassaflöde från finansieringsverksamheten		5 598 144	32 704 324
Periodens kassaflöde		-6 277 365	21 377 272
Likvida medel vid periodens början		21 377 272	0
Likvida medel vid periodens slut		15 099 907	21 377 272

13. MODERBOLAGETS FÖRÄNDRINGAR AV EGET KAPITAL

	<u>Aktiekapital</u>	<u>Övrigt bundet eget kapital</u>	<u>Övrigt fritt eget kapital</u>	<u>Summa eget kapital</u>
Eget kapital 2020-12-31	50 000	0	0	50 000
Uppskrivningsfond		1 840 204	47 185	1 887 389
Kvittningsemission	321	449 682		450 003
Fondemission	449 679	-449 679		0
Nyemission	282 832		33 176 009	33 458 840
Utvecklingsfond		32 872	-32 872	0
Periodens resultat			-4 385 732	-4 385 732
Eget kapital 2021-12-31	782 832	1 873 079	28 804 589	31 460 500
Eget kapital 2021-12-31	782 832	1 873 079	28 804 589	31 460 500
Uppskrivningsfond		-183 546	183 546	0
Kvittningsemission				0
Fondemission				0
Nyemission	199 551		5 484 389	5 683 940
Utvecklingsfond		1 494 890	-1 494 890	0
Periodens resultat			-6 805 713	-6 805 713
Eget kapital 2022-12-31	982 383	3 184 422	26 171 922	30 338 728

14. NOTER

Not 1 Redovisnings- och värderingsprinciper

Årsredovisningen är upprättad i enlighet med årsredovisningslagen och BFNAR 2012:1 Årsredovisning och koncernredovisning.

Fordringar

Fordringar har upptagits till de belopp varmed de beräknas inflyta.

Övriga tillgångar, avsättningar och skulder

Övriga tillgångar, avsättningar och skulder har värderats till anskaffningsvärden om inget annat anges nedan.

Intäktsredovisning

Inkomsten redovisas till det verkliga värdet av vad som erhållits eller kommer att erhållas. Företaget redovisar därför inkomsten till nominellt värde (fakturabelopp) om ersättningen erhålls i likvida medel direkt vid leverans. Avdrag görs för lämnade rabatter.

Varuförsäljning

Försäljning av varor redovisas när företaget till köparen har överfört de väsentliga risker och förmåner som är förknippade med ägandet, normalt när kunden har varorna i sin besittning.

Intäkter från försäljning av varor som inte har några betydande serviceförpliktelser redovisas vid leverans. Intäkter från tjänster intäktsredovisas när tjänsterna tillhandahålls.

Materiella anläggningstillgångar

Materiella anläggningstillgångar redovisas till anskaffningsvärde med avdrag för ackumulerade avskrivningar och eventuella nedskrivningar. Tillgångarna skrivs av linjärt över tillgångarnas bedömda nyttjandeperiod förutom mark som inte skrivs av. Nyttjandeperioden omprövas per varje balansdag. Följande nyttjandeperioder tillämpas:

	Antal år
Förbättringsutgifter på annans fastighet	20
Maskiner och inventarier	5

Immateriella anläggningstillgångar

Immateriella anläggningstillgångar redovisas till anskaffningsvärde med avdrag för ackumulerade avskrivningar och eventuella nedskrivningar. Tillgångarna skrivs av linjärt över tillgångarnas bedömda nyttjandeperiod. Nyttjandeperioden omprövas per varje balansdag. Pågående projekt skrivs inte av utan nedskrivningsprövas årligen. Följande nyttjandeperioder tillämpas:

	Antal år
Balanserade utgifter för utvecklingsarbeten och liknande arbeten:	5
Koncessioner, patent, licenser, varumärken samt liknande rättigheter:	10
Goodwill	5

Aktivering av internt upparbetade immateriella anläggningstillgångar

Aktiveringsmodellen

Samtliga utgifter som uppkommer under forskningsfasen kostnadsförs när de uppkommer. Samtliga utgifter som uppkommer under utvecklingsfasen aktiveras när följande förutsättningar är uppfyllda; företaget avsikt är att färdigställa den immateriella tillgången samt att använda eller sälja den och företaget har förutsättningar att använda eller sälja tillgången, det är tekniskt möjligt för företaget att färdigställa den immateriella tillgången så att den kan användas eller säljas och det finns adekvata tekniska, ekonomiska och andra resurser för att fullfölja utvecklingen och för att använda eller sälja tillgången, det är sannolikt att den immateriella anläggningstillgången kommer att generera framtida ekonomiska fördelar och företaget kan på ett tillförlitligt sätt beräkna de utgifter som är hänförliga till tillgången under dess utveckling.

I anskaffningsvärdet inkluderas personalkostnader uppkomna i arbetet med utvecklingsarbetet tillsammans med en lämplig andel av relevanta omkostnader och lånekostnader.

Finansiella instrument

Finansiella instrument värderas utifrån anskaffningsvärde.

Finansiella tillgångar och finansiella skulder redovisas när företaget blir part i det finansiella instrumentets avtalsmässiga villkor. Finansiella tillgångar tas bort från balansräkningen när den avtalsenliga rätten till kassaflödet från tillgången upphör eller regleras, eller när de risker och fördelar förknippade med tillgången överförs till annan part. Finansiella skulder tas bort från balansräkningen när den avtalade förpliktelsen fullgörs eller upphör.

Kundfordringar värderas till anskaffningsvärde med avdrag för befarade förluster. Leverantörsskulder och andra icke-räntebärande skulder värderas till nominella belopp.

Finansiella anläggningstillgångar och finansiella långfristiga skulder värderas såväl vid första redovisningstillfället som i efterföljande värdering till upplupet anskaffningsvärde, vilket normalt är detsamma som verkligt värde (transaktionsvärdet) vid anskaffningstidpunkten med tillägg av direkt hänförliga transaktionsutgifter såsom courtage. Räntebärande kortfristiga finansiella fordringar och skulder värderas såväl vid första redovisningstillfället som i efterföljande värdering till anskaffningsvärde. Tillägg görs av direkt hänförliga transaktionsutgifter såsom courtage.

Leasing

Ett finansiellt leasingavtal är ett leasingavtal enligt vilket de ekonomiska risker och fördelar som är förknippade med att äga en tillgång i allt väsentligt överförs från leasegivaren till leasetagaren. Ett

operationellt leasingavtal är ett leasingavtal som inte är ett finansiellt leasingavtal.

Leasetagare

Operationella leasingavtal kostnadsförs linjärt över leasingperioden.

Rättigheter och skyldigheter enligt finansiella leasingavtal redovisas som tillgång och skuld i balansräkningen. Tillgången och skulden redovisas till det lägsta av tillgångens verkliga värde och nuvärdet av minimileaseavgifterna, fastställda vid leasingavtalets ingående. Leasingavgifterna fördelas på ränta och amortering av skulden enligt effektivräntemetoden. Variabla avgifter redovisas som kostnad det räkenskapsår utgifterna uppkommer.

Samtliga leasingavtal kostnadsförs linjärt över leasingperioden i moderbolaget.

Varulager

Varulagret är värderat till det lägsta av anskaffningsvärdet, beräknat enligt först-in-först-ut, och nettoförsäljningsvärde. Nettoförsäljningsvärdet har beräknats till försäljningsvärdet efter avdrag för beräknad försäljningskostnad, varmed hänsyn har tagits till inkurans.

Inkomstskatt

Aktuell skatt är inkomstskatt för innevarande räkenskapsår som avser årets skattepliktiga resultat och den del av tidigare räkenskapsårs inkomstskatt som ännu inte har redovisats.

Aktuell skatt värderas till det sannolika beloppet enligt de skattesatser och skatteregler som gäller på balansdagen.

Uppskjuten skatt är inkomstskatt för skattepliktigt resultat avseende framtida räkenskapsår till följd av tidigare transaktioner eller händelser.

Uppskjuten skatt beräknas på temporära skillnader. En temporär skillnad finns när det redovisade värdet på en tillgång eller skuld skiljer sig från det skattemässiga värdet. Temporära skillnader beaktas ej i skillnader hänförliga till investeringar i dotterföretag, filialer, intresseföretag eller joint venture om företaget kan styra tidpunkten för återföring av de temporära skillnaderna och det inte är uppenbart att den temporära skillnaden kommer att återföras inom en överskådlig framtid. Skillnader som härrör från den första redovisningen av goodwill eller vid den första redovisningen av en tillgång eller skuld såvida inte den hänförliga transaktionen är ett rörelseförvärv eller påverkar skatt eller redovisat resultat utgör inte heller temporära skillnader.

Uppskjuten skattefordran avseende underskottsavdrag eller andra framtida skattemässiga avdrag redovisas i den omfattning det är sannolikt att avdragen kan avräknas mot framtida skattemässiga överskott.

Ersättning till anställda

Avgifter för avgiftsbestämda pensionsplaner kostnadsförs löpande.

Fordringar och skulder i utländsk valuta

Monetära fordringar och skulder i utländsk valuta har räknats om till balansdagens kurs.

Valutakursdifferenser som uppkommer vid reglering eller omräkning av monetära poster redovisas i resultaträkningen det räkenskapsår de uppkommer, antingen som en rörelsepost eller som en finansiell post utifrån den underliggande affärshändelsen.

Koncernredovisning

Dotterföretag

Dotterföretag är företag i vilka moderföretaget direkt eller indirekt innehar mer än 50 % av rösttalet eller på annat sätt har ett bestämmande inflytande. Bestämmande inflytande innebär en rätt att utforma ett företags finansiella och operativa strategier i syfte att erhålla ekonomiska fördelar. Redovisningen av rörelseförvärv bygger på enhetssynen. Det innebär att förvärsanalysen upprättas per den tidpunkt då förvärvaren får bestämmande inflytande. Från och med denna tidpunkt ses förvärvaren och den förvärvade enheten som en redovisningsenhet. Tillämpningen av enhetssynen innebär vidare att alla tillgångar (inklusive goodwill) och skulder samt intäkter och kostnader medräknas i sin helhet även för delägda dotterföretag.

Anskaffningsvärdet för dotterföretag beräknas till summan av verkligt värde vid förvärvstidpunkten för erlagda tillgångar med tillägg av uppkomna och övertagna skulder samt emitterade egetkapitalinstrument, utgifter som är direkt hänförliga till rörelseförvärvet samt eventuell tilläggsköpeskilling. I förvärsanalysen fastställs det verkliga värdet, med några undantag, vid förvärvstidpunkten av förvärvade identifierbara tillgångar och övertagna skulder samt minoritetsintresse.

Minoritetsintresse värderas till verkligt värde vid förvärvstidpunkten. Från och med förvärvstidpunkten inkluderas i koncernredovisningen det förvärvade företagets intäkter och kostnader, identifierbara tillgångar och skulder liksom eventuell uppkommen goodwill eller negativ goodwill.

Goodwill

Koncernmässig goodwill uppkommer när anskaffningsvärdet vid förvärv av andelar i dotterföretag överstiger det i förvärsanalysen fastställda värdet på det förvärvade företagets identifierbara nettotillgångar. Goodwill redovisas till anskaffningsvärde med avdrag för ackumulerade avskrivningar och eventuell nedskrivning.

Eliminering av transaktioner mellan koncernföretag och intresseföretag

Koncerninterna fordringar och skulder, intäkter och kostnader och realiserade vinster eller förluster som uppkommer vid transaktioner mellan koncernföretag, elimineras i sin helhet. Realiserade vinster som uppkommer vid transaktioner med intresseföretag elimineras i den utsträckning som motsvarar koncernens ägarandel i företaget. Realiserade förluster elimineras på samma sätt som realiserade vinster, men endast i den utsträckning det inte finns någon indikation på något nedskrivningsbehov.

Not 2 Nettoomsättning

Geografiskt område	Koncernen		Moderbolaget	
	<u>2022</u>	<u>2021</u>	<u>2022</u>	<u>2021</u>
Europa	657 461	194 029	527 792	189 826
Nordamerika	398 346	85 364	398 346	85 364
Summa	1 055 807	279 393	926 138	275 190

Not 3 Operationella leasingavtal (leasetagare)

Operationella leasingavtal	Koncernen		Moderbolaget	
	<u>2022</u>	<u>2021</u>	<u>2022</u>	<u>2021</u>
Årets leasingavgifter	515 567	222 481	515 567	222 481
Förfaller till betalning inom 1 år	539 076	335 852	539 076	335 852
Förfaller till betalning senare än 1 men inom 5 år	131 090	85 642	131 090	85 642
Förfaller till betalning senare än 5 år	-	-	-	-
Summa	670 166	421 494	670 166	421 494

Not 4 Ersättning till revisor

Ersättning till revisorer	Koncernen		Moderbolaget	
	<u>2022</u>	<u>2021</u>	<u>2022</u>	<u>2021</u>
<i>MOORE KLN AB</i>				
Revision	174 407	115 000	147 792	90 000
Revisionsverksamhet utöver revisionsuppdrag	31 378	73 075	31 378	73 075
Summa	205 785	188 075	179 170	163 075

Med revisionsuppdrag avses revisors arbete för den lagstadgade revisionen och med revisionsverksamhet olika typer av kvalitetssäkringstjänster.

Not 5 Personal**Löner och andra ersättningar**

Kostnader för ersättningar till anställda	Löner och andra ersättningar		Sociala kostnader	
	2022	2021	2022	2021
Moderföretaget	2 440 085	1 008 405	1 028 615	416 334
varav pensionskostnader	0	0	210 552	80 071
Dotterföretag i Sverige	0	0	0	0
varav pensionskostnader	0	0	0	0
Summa	2 440 085	1 008 405	1 028 615	416 334
varav pensionskostnader	0	0	210 552	80 071

Ersättning till styrelse och ledande befattningshavare*Koncernen*

Ersättning och övriga förmåner	Styrelse-arvode	Löner och andra ersättningar	Konsult-arvoden	Pensions-kostnader	Summa
<i>2022</i>					
<i>Styrelsens ordförande:</i>					
Armando Cordova Ivanov	285 323	-	-	-	285 323
<i>Styrelseledamöter:</i>					
Anna Svantes	171 192	-	-	-	171 192
Jonas Hafrén	171 192	-	-	-	171 192
Samson Afewerki	171 192	-	-	-	171 192
<i>Ledande befattningshavare:</i>					
VD: Erik Nelsson		1 046 129		167 796	1 213 925
Summa	798 899	1 046 129	0	167 796	2 012 824

Ersättning och övriga förmåner	Styrelse-arvode	Löner och andra ersättningar	Konsult-arvoden	Pensions-kostnader	Summa
<i>2021</i>					
<i>Styrelsens ordförande:</i>					
Armando Cordova Ivanov	-	130 816			130 816
<i>Styrelseledamöter:</i>					
Anna Svantes	-				-
Jonas Hafrén	-				-
Samson Afewerki	-				-
<i>Ledande befattningshavare:</i>					
VD: Erik Nelsson		421 048		78 828	499 876
Summa		551 864	-	78 828	630 692

För året 2021 har reservering gjorts med 306 059kr för styrelsearvoden som betalades ut 2022.

Moderbolaget

Ersättning och övriga förmåner	Styrelse- arvode	Löner och andra ersättningar	Konsult- arvoden	Pensions- kostnader	Summa
<u>2022</u>					
Styrelsens ordförande:					
Armando Cordova Ivanov	285 323	-	-	-	285 323
Styrelseledamöter:					
Anna Svantes	171 192	-	-	-	171 192
Jonas Hafrén	171 192	-	-	-	171 192
Samson Afewerki	171 192	-	-	-	171 192
Ledande befattningshavare:					
VD: Erik Nelsson		1 046 129		167 796	1 213 925
Summa	798 899	1 046 129	0	167 796	2 012 824

Ersättning och övriga förmåner	Styrelse- arvode	Löner och andra ersättningar	Konsult- arvoden	Pensions- kostnader	Summa
<u>2021</u>					
Styrelsens ordförande:					
Armando Cordova Ivanov	-	130 816			130 816
Styrelseledamöter:					
Anna Svantes	-				-
Jonas Hafrén	-				-
Samson Afewerki	-				-
Ledande befattningshavare:					
VD: Erik Nelsson		421 048		78 828	499 876
Summa		551 864	-	78 828	630 692

För året 2021 har reservering gjorts med 306 059kr för styrelsearvoden som betalades ut 2022.

Medeltal anställda	Totalt antal		Varav män	
	<u>2022</u>	<u>2021</u>	<u>2022</u>	<u>2021</u>
Koncernen	3	1	100%	100%
Moderbolaget	3	1	100%	100%

Könsfördelning styrelse	Totalt antal		Varav män	
	<u>2022</u>	<u>2021</u>	<u>2022</u>	<u>2021</u>
Koncernen	5	5	80%	80%
Moderbolaget	4	4	75%	75%

Not 6 Skatt på årets resultat

Skatt på årets resultat	Koncernen		Moderbolaget	
	2022	2021	2022	2021
Aktuell skatt	-	-	-	-
Uppskjuten skatt	1 909 248	1 165 464	1 770 217	1 149 525
Summa	1 909 248	1 165 464	1 770 217	1 149 525
<i>Avstämning av effektiv skatt</i>				
Redovisat resultat före skatt	-9 825 795	-5 710 656	-8 575 930	-5 535 257
Skatt enligt beräknad skattesats (20,6%)	2 024 114	1 176 395	1 766 642	1 140 263
Skatteeffekt av ej avdragsgilla kostnader	-118 790	-20 313	-348	-120
Skatteeffekt av ej skattepliktiga intäkter	12	9 384	12	9 384
Övriga skattemässiga justeringar	89 870	1 204 518	89 870	1 204 518
Underskott som nyttjas i år	-	-	-	-
I år uppkomna underskott	-1 995 206	-2 369 984	-1 856 176	-2 354 045
Skatt avseende tidigare år	-	-	-	-
Förändring uppskjuten skatt	1 909 248	1 165 464	1 770 217	1 149 525
Summa	1 909 248	1 165 464	1 770 217	1 149 525

Not 7 Balanserade utgifter för utvecklingsarbeten

Balanserade utgifter för utvecklingsarbeten	Koncernen		Moderbolaget	
	2022	2021	2022	2021
Ingående anskaffningsvärde	32 872	-	32 872	-
Årets anskaffning	1 498 891	32 872	1 494 891	32 872
Utgående ack anskaffningsvärde	1 531 763	32 872	1 527 763	32 872
Utgående planenligt restvärde	1 531 763	32 872	1 527 763	32 872

Not 8 Patent

Patent	Koncernen		Moderbolaget	
	<u>2022</u>	<u>2021</u>	<u>2022</u>	<u>2021</u>
Ingående anskaffningsvärde	177 634	-	105 634	-
Årets anskaffning	90 939	105 634	90 939	105 634
Förvärv av dotterbolag	0	72 000		
Försäljningar/utrangeringar	-	-	-	-
Utgående ack anskaffningsvärde	268 573	177 634	196 573	105 634
Ingående avskrivningar	-17 041	-	-2 641	-
Förvärv av dotterbolag	0	-13 200	-	-
Årets avskrivningar	-17 076	-3 841	-9 876	-2 641
Utgående ack avskrivningar	-34 117	-17 041	-12 517	-2 641
Ingående uppskrivningar	2 377 064	-	2 377 064	-
Årets uppskrivning	0	2 377 064	0	2 377 064
Utgående ack uppskrivningar	2 377 064	2 377 064	2 377 064	2 377 064
Ingående avskrivningar på uppskrivningar	-59 427	-	-59 427	-
Årets avskrivningar på uppskrivningar	-230 995	-59 427	-230 995	-59 427
Utgående ack avskrivningar på uppskrivningar	-290 422	-59 427	-290 422	-59 427
Utgående planenligt restvärde	2 321 098	2 478 230	2 270 698	2 420 630

Not 9 Goodwill

Goodwill	Koncernen		Moderbolaget	
	<u>2022</u>	<u>2021</u>	<u>2022</u>	<u>2021</u>
Ingående anskaffningsvärde	2 922 804	-	-	-
Årets anskaffning	0	2 874 804	-	-
Förvärv av dotterbolag	0	48 000	-	-
Utgående ack anskaffningsvärde	2 922 804	2 922 804	0	0
Ingående avskrivningar	-115 027	0	-	-
Förvärv av dotterbolag	0	-17 600	-	-
Årets avskrivningar	-584 561	-97 427	-	-
Utgående ack avskrivningar	-699 588	-115 027	0	0
Utgående planenligt restvärde	2 223 216	2 807 777	0	0

Not 10 Förbättringsutgifter på annans fastighet

Förbättringsutgifter på annans fastighet	Koncernen		Moderbolaget	
	2022	2021	2022	2021
Ingående anskaffningsvärde	682 249	-	682 249	-
Årets anskaffning	0	682 249	0	682 249
Utgående ack anskaffningsvärde	682 249	682 249	682 249	682 249
Ingående avskrivningar	-8 528	-	-8 528	-
Årets avskrivningar	-34 112	-8 528	-34 112	-8 528
Utgående ack avskrivningar	-42 640	-8 528	-42 640	-8 528
Utgående planenligt restvärde	639 609	673 721	639 609	673 721

Not 11 Maskiner och andra tekniska anläggningar

Maskiner och andra tekniska anläggningar	Koncernen		Moderbolaget	
	2022	2021	2022	2021
Ingående anskaffningsvärde	2 320 584	-	2 320 584	-
Årets anskaffning	359 420	2 320 584	359 420	2 320 584
Utgående ack anskaffningsvärde	2 680 004	2 320 584	2 680 004	2 320 584
Ingående avskrivningar	-114 888	-	-114 888	-
Årets avskrivningar	-487 942	-114 888	-487 942	-114 888
Utgående ack avskrivningar	-602 830	-114 888	-602 830	-114 888
Utgående planenligt restvärde	2 077 174	2 205 696	2 077 174	2 205 696

Not 12 Andelar i dotterföretag

Moderbolaget	Säte	Antal aktier	Kap.-andel%	Redovisat värde 2022	Redovisat värde 2021
Xylocap AB, 559219-1406	Sundsvall	1000	100%	3 601 770	3 200 604
Ingående anskaffningsvärde				3 200 604	0
Inköp				0	3 200 604
Lämnade aktieägartillskott				401 166	0
Utgående ackumulerade anskaffningsvärden				3 601 770	3 200 604
Utgående redovisat värde				3 601 770	3 200 604

Uppgifter om eget kapital och resultat	Eget Kapital, 2022-12-31	Resultat 2022
Xylocap AB, 559219-1406	127 458	-535 875

Not 13 Långfristiga lån till dotterföretag

Moderbolaget	2022	2021
Xylocap AB, 559219-1406		
Ingående anskaffningsvärde	0	0
Tillkommande	600 794	0
Avgående (lämnat som aktieägartillskott)	-400 000	0
Omklassificeringar	0	0
Utgående ack anskaffningsvärde	200 794	0
Utgående planenligt restvärde	200 794	0

Not 14 Uppskjuten skatt

Uppskjuten skatt	Koncernen		Moderbolaget	
	<u>2022</u>	<u>2021</u>	<u>2022</u>	<u>2021</u>
<i>Uppskjutna skattefordringar</i>				
Outnyttjade underskottsavdrag	4 487 112	2 492 068	4 210 057	2 354 044
Summa	4 487 112	2 492 068	4 210 057	2 354 044
Belopp som kvittas mot uppskjutna skatteskulder	-	-	-	-
Uppskjutna skattefordringar som redovisas i BR	4 487 112	2 492 068	4 210 057	2 354 044

Not 15 Förutbetalda kostnader och upplupna intäkter

Förutbetalda kostnader och upplupna intäkter	Koncernen		Moderbolaget	
	<u>2022</u>	<u>2021</u>	<u>2022</u>	<u>2021</u>
Förutbetalda kostnader	280 140	121 824	280 140	121 824
Upplupna intäkter	0	49 141	0	49 141
Övriga poster	35 938	9 487	35 938	9 487
	316 078	180 452	316 078	180 452

Not 16 Upplysningar om aktiekapital

Aktiekapital	Antal aktier	Aktiekapital	Kvotvärde per aktie
<u>2022</u>			
Antal/värde vid årets ingång	23 435 282	782 832	0,03
Teckningsoption	5 973 874	199 551	0,03
Antal/värde vid årets utgång	29 409 156	982 383	0,03

Not 17 Upplupna kostnader förutbetalda intäkter

Upplupna kostnader förutbetalda intäkter	Koncernen		Moderbolaget	
	<u>2022</u>	<u>2021</u>	<u>2022</u>	<u>2021</u>
Upplupna löner	0	306 059	-	306 059
Upplupna semesterlöner	247 256	263 898	247 256	263 898
Upplupna sociala avgifter	113 280	179 081	113 280	179 081
Upplupen särskild löneskatt	51 079	19 425	51 079	19 425
Övriga poster	134 182	320 233	94 182	280 233
Summa	545 797	1 088 696	505 797	1 048 696

Not 18 Justering för poster som inte ingår i kassaflödet

Justering för poster som inte ingår i kassaflödet	Koncernen		Moderbolaget	
	<u>2022</u>	<u>2021</u>	<u>2022</u>	<u>2021</u>
Av- och nedskrivningar	1 354 686	284 111	762 925	185 484
Övriga poster	0	-45 551	-	-45 551
Summa	1 354 686	238 560	762 925	139 933

Not 19 Kassaflöde från förvärvade och sålda bolag

Förvärvade bolag	Koncernen		Moderbolaget	
	<u>2022</u>	<u>2021</u>	<u>2022</u>	<u>2021</u>
Anskaffningsvärde för förvärvade bolag	-	-3 200 604	-	-3 200 604
Likvida medel i förvärvade bolag	-	53 234	-	-
Påverkan på koncernens likvida medel	0	-3 147 370	0	-3 200 604

Not 20 Disposition av vinst eller förlust**Förslag till disposition av bolagets vinst**

Till årsstämman förfogande står	
balanserad vinst	-5 682 763
fri överkursfond	38 660 398
årets förlust	<u>-6 805 713</u>
	26 171 922
Styrelsen föreslår att i ny räkning överföres	26 171 922

Not 21 Ställda garantier

Ställda garantier	Koncernen		Moderbolaget	
	<u>2022</u>	<u>2021</u>	<u>2022</u>	<u>2021</u>
Euroclear	50 000	50 000	50 000	50 000
Summa	50 000	50 000	50 000	50 000

Not 22 Väsentliga händelser efter räkenskapsperiodens slut

XP Chemistries AB har fått ytterligare en större order från kund i USA med ordervärde på ca 220 000 SEK.

Styrelsens och VD:s Underskrifter

Stockholm 28 mars 2023

Armando Cordova
Styrelseordförande

Samson Afewerki
Styrelseledamot

Anna Svantes
Styrelseledamot

Jonas Hafrén
Styrelseledamot

Erik Nelsson
Verkställande direktör

Vår revisionsberättelse har lämnats den 28 mars 2023

Moore KLN AB

Ulf Lindesson
Auktoriserad revisor

David Sennerstam
Auktoriserad revisor

15. REVISIONSBERÄTTELSE

Till bolagsstämman i XP Chemistries AB
Org.nr. 559164–8869

Rapport om årsredovisningen och koncernredovisningen

Uttalanden

Vi har utfört en revision av årsredovisningen och koncernredovisningen för XP Chemistries AB för år 2022. Bolagets årsredovisning och koncernredovisning ingår på sidorna 14–38 i detta dokument.

Enligt vår uppfattning har årsredovisningen och koncernredovisningen upprättats i enlighet med årsredovisningslagen och ger en i alla väsentliga avseenden rättvisande bild av moderbolagets och koncernens finansiella ställning per den 31 december 2022 och av dessas finansiella resultat och kassaflöde för året enligt årsredovisningslagen. Förvaltningsberättelsen är förenlig med årsredovisningens och koncernredovisningens övriga delar.

Vi tillstyrker därför att bolagsstämman fastställer resultaträkningen och balansräkningen för moderbolaget och för koncernen.

Grund för uttalanden

Vi har utfört revisionen enligt International Standards on Auditing (ISA) och god revisionssed i Sverige. Vårt ansvar enligt dessa standarder beskrivs närmare i avsnittet "Revisorns ansvar". Vi är oberoende i förhållande till moderbolaget och koncernen enligt god revisorssed i Sverige och har i övrigt fullgjort vårt yrkesetiska ansvar enligt dessa krav.

Vi anser att de revisionsbevis vi har inhämtat är tillräckliga och ändamålsenliga som grund för våra uttalanden.

Annan information än årsredovisningen och koncernredovisningen

Detta dokument innehåller även annan information än årsredovisningen och koncernredovisningen och återfinns på sidorna 1–13. Det är styrelsen och verkställande direktören som har ansvaret för denna andra information.

Vårt uttalande avseende årsredovisningen och koncernredovisningen omfattar inte denna information och vi gör inget uttalande med bestyrkande avseende denna andra information.

I samband med vår revision av årsredovisningen och koncernredovisningen är det vårt ansvar att läsa den information som identifieras ovan och överväga om informationen i väsentlig utsträckning är oförenlig med årsredovisningen och koncernredovisningen. Vid denna genomgång beaktar vi även den kunskap vi i övrigt inhämtat under revisionen samt bedömer om informationen i övrigt verkar innehålla väsentliga felaktigheter.

Om vi, baserat på det arbete som har utförts avseende denna information, drar slutsatsen att den andra informationen innehåller en väsentlig felaktighet, är vi skyldiga att rapportera detta. Vi har inget att rapportera i det avseendet.

Styrelsens och verkställande direktörens ansvar

Det är styrelsen och verkställande direktören som har ansvaret för att årsredovisningen och koncernredovisningen upprättas och att de ger en rättvisande bild enligt årsredovisningslagen. Styrelsen

och verkställande direktören ansvarar även för den interna kontroll som de bedömer är nödvändig för att upprätta en årsredovisning och koncernredovisning som inte innehåller några väsentliga felaktigheter, vare sig dessa beror på oegentligheter eller misstag.

Vid upprättandet av årsredovisningen och koncernredovisningen ansvarar styrelsen och verkställande direktören för bedömningen av bolagets och koncernens förmåga att fortsätta verksamheten. De upplyser, när så är tillämpligt, om förhållanden som kan påverka förmågan att fortsätta verksamheten och att använda antagandet om fortsatt drift. Antagandet om fortsatt drift tillämpas dock inte om styrelsen och verkställande direktören avser att likvidera bolaget, upphöra med verksamheten eller inte har något realistiskt alternativ till att göra något av detta.

Revisorns ansvar

Våra mål är att uppnå en rimlig grad av säkerhet om huruvida årsredovisningen och koncernredovisningen som helhet inte innehåller några väsentliga felaktigheter, vare sig dessa beror på oegentligheter eller misstag, och att lämna en revisionsberättelse som innehåller våra uttalanden. Rimlig säkerhet är en hög grad av säkerhet, men är ingen garanti för att en revision som utförs enligt ISA och god revisionssed i Sverige alltid kommer att upptäcka en väsentlig felaktighet om en sådan finns. Felaktigheter kan uppstå på grund av oegentligheter eller misstag och anses vara väsentliga om de enskilt eller tillsammans rimligen kan förväntas påverka de ekonomiska beslut som användare fattar med grund i årsredovisningen och koncernredovisningen.

Som del av en revision enligt ISA använder vi professionellt omdöme och har en professionellt skeptisk inställning under hela revisionen. Dessutom:

- identifierar och bedömer vi riskerna för väsentliga felaktigheter i årsredovisningen och koncernredovisningen, vare sig dessa beror på oegentligheter eller misstag, utformar och utför granskningsåtgärder bland annat utifrån dessa risker och inhämtar revisionsbevis som är tillräckliga och ändamålsenliga för att utgöra en grund för våra uttalanden. Risken för att inte upptäcka en väsentlig felaktighet till följd av oegentligheter är högre än för en väsentlig felaktighet som beror på misstag, eftersom oegentligheter kan innefatta agerande i maskopi, förfalskning, avsiktliga utelämnanden, felaktig information eller åsidosättande av intern kontroll.

- skaffar vi oss en förståelse av den del av bolagets interna kontroll som har betydelse för vår revision för att utforma granskningsåtgärder som är lämpliga med hänsyn till omständigheterna, men inte för att uttala oss om effektiviteten i den interna kontrollen.

- utvärderar vi lämpligheten i de redovisningsprinciper som används och rimligheten i styrelsens och verkställande direktörens uppskattningar i redovisningen och tillhörande upplysningar.

- drar vi en slutsats om lämpligheten i att styrelsen och verkställande direktören använder antagandet om fortsatt drift vid upprättandet av årsredovisningen och koncernredovisningen. Vi drar också en slutsats, med grund i de inhämtade revisionsbevisen, om huruvida det finns någon väsentlig osäkerhetsfaktor som avser sådana

händelser eller förhållanden som kan leda till betydande tvivel om bolagets och koncernens förmåga att fortsätta verksamheten. Om vi drar slutsatsen att det finns en väsentlig osäkerhetsfaktor, måste vi i revisionsberättelsen fästa uppmärksamheten på upplysningarna i årsredovisningen och koncernredovisningen om den väsentliga osäkerhetsfaktorn eller, om sådana upplysningar är otillräckliga, modifiera uttalandet om årsredovisningen och koncernredovisningen. Våra slutsatser baseras på de revisionsbevis som inhämtas fram till datumet för revisionsberättelsen. Dock kan framtida händelser eller förhållanden göra att ett bolag och en koncern inte längre kan fortsätta verksamheten.

- utvärderar vi den övergripande presentationen, strukturen och innehållet i årsredovisningen och koncernredovisningen, däribland upplysningarna, och om årsredovisningen och koncernredovisningen återger de underliggande transaktionerna och händelserna på ett sätt som ger en rättvisande bild.
- inhämtar vi tillräckliga och ändamålsenliga revisionsbevis avseende den finansiella informationen i enheterna eller affärsaktiviteterna inom koncernen för att göra ett uttalande avseende koncernredovisningen. Vi ansvarar för styrning, övervakning och utförande av koncernrevisionen. Vi är ensamt ansvariga för våra uttalanden.

Vi måste informera styrelsen om bland annat revisionens planerade omfattning och inriktning samt tidpunkten för den. Vi måste också informera om betydelsefulla iakttagelser under revisionen, däribland de eventuella betydande brister i den interna kontrollen som vi identifierat.

Rapport om andra krav enligt lagar och andra författningar

Uttalanden

Utöver vår revision av årsredovisningen och koncernredovisningen har vi även utfört en revision av styrelsens och verkställande direktörens förvaltning för XP Chemistries AB för år 2022 samt av förslaget till dispositioner beträffande bolagets vinst eller förlust.

Vi tillstyrker att bolagsstämman disponerar vinsten enligt förslaget i förvaltningsberättelsen och beviljar styrelsens ledamöter och verkställande direktören ansvarsfrihet för räkenskapsåret.

Grund för uttalanden

Vi har utfört revisionen enligt god revisionsd i Sverige. Vårt ansvar enligt denna beskrivs närmare i avsnittet "Revisorns ansvar". Vi är oberoende i förhållande till moderbolaget och koncernen enligt god revisorsd i Sverige och har i övrigt fullgjort vårt yrkesetiska ansvar enligt dessa krav.

Vi anser att de revisionsbevis vi har inhämtat är tillräckliga och ändamålsenliga som grund för våra uttalanden.

Styrelsens och verkställande direktörens ansvar

Det är styrelsen som har ansvaret för förslaget till dispositioner beträffande bolagets vinst eller förlust. Vid förslag till utdelning innefattar detta bland annat en bedömning av om utdelningen är försvarlig med hänsyn till de krav som bolagets och koncernens verksamhetsart, omfattning och risker ställer på storleken av bolagets och koncernens egna kapital, konsolideringsbehov, likviditet och ställning i övrigt.

Styrelsen ansvarar för bolagets organisation och

förvaltningen av bolagets angelägenheter. Detta innefattar bland annat att fortlöpande bedöma bolagets och koncernens ekonomiska situation och att tillse att bolagets organisation är utformad så att bokföringen, medelsförvaltningen och bolagets ekonomiska angelägenheter i övrigt kontrolleras på ett betryggande sätt. Verkställande direktören ska sköta den löpande förvaltningen enligt styrelsens riktlinjer och anvisningar och bland annat vidta de åtgärder som är nödvändiga för att bolagets bokföring ska fullgöras i överensstämmelse med lag och för att medelsförvaltningen ska skötas på ett betryggande sätt.

Revisorns ansvar

Vårt mål beträffande revisionen av förvaltningen, och därmed vårt uttalande om ansvarsfrihet, är att inhämta revisionsbevis för att med en rimlig grad av säkerhet kunna bedöma om någon styrelseledamot eller verkställande direktören i något väsentligt avseende:

- företagit någon åtgärd eller gjort sig skyldig till någon försummelse som kan föranleda ersättningskyldighet mot bolaget, eller
- på något annat sätt handlat i strid med aktiebolagslagen, årsredovisningslagen eller bolagsordningen.

Vårt mål beträffande revisionen av förslaget till dispositioner av bolagets vinst eller förlust, och därmed vårt uttalande om detta, är att med rimlig grad av säkerhet bedöma om förslaget är förenligt med aktiebolagslagen.

Rimlig säkerhet är en hög grad av säkerhet, men ingen garanti för att en revision som utförs enligt god revisionsd i Sverige alltid kommer att upptäcka åtgärder eller försummelser som kan föranleda ersättningskyldighet mot bolaget, eller att ett förslag till dispositioner av bolagets vinst eller förlust inte är förenligt med aktiebolagslagen.

Som en del av en revision enligt god revisionsd i Sverige använder vi professionellt omdöme och har en professionellt skeptisk inställning under hela revisionen. Granskningen av förvaltningen och förslaget till dispositioner av bolagets vinst eller förlust grundar sig främst på revisionen av räkenskaperna. Vilka tillkommande granskningsåtgärder som utförs baseras på vår professionella bedömning med utgångspunkt i risk och väsentlighet. Det innebär att vi fokuserar granskningen på sådana åtgärder, områden och förhållanden som är väsentliga för verksamheten och där avsteg och överträdelser skulle ha särskild betydelse för bolagets situation. Vi går igenom och prövar fattade beslut, beslutsunderlag, vidtagna åtgärder och andra förhållanden som är relevanta för vårt uttalande om ansvarsfrihet. Som underlag för vårt uttalande om styrelsens förslag till dispositioner beträffande bolagets vinst eller förlust har vi granskat om förslaget är förenligt med aktiebolagslagen.

Göteborg den 28 mars 2023

MOORE KLN AB

Ulf Lindesson
Auktoriserad revisor

David Sennerstam
Auktoriserad revisor



FINANSIELL KALENDER

- Årsredovisning 29 mars 2023
- Q1-rapport 2023 17 maj 2023
- Årsstämma 2023 24 maj 2023
- Q2-rapport 2023 29 augusti 2023
- Q3-rapport 2023 23 november 2023
- Bokslutskommuniké 2023 22 februari 2024
- Årsredovisning 2023 21 mars 2024
- Q1-rapport 2024 17 maj 2024
- Årsstämma 2024 24 maj 2024

CERTIFIED ADVISOR

Mangold Fondkommission AB
E-post: ca@mangold.se
Telefon: +46 8 503 015 50

IR-KONTAKT

Erik Nelsson
E-post: en@xpchemistries.com
Telefon: +46 72 250 04 15
Storgatan 73F, 852 33 Sundsvall



XP CHEMISTRIES AB

Storgatan 73F
852 33 Sundsvall, Sweden
info@xpchemistries.com