

Air care for healthy growth

Absolent Air Care Group är en global koncern som utvecklar produkter för rening av processluft i ett brett spektrum av industrier.

20 24

Årsredovisning

Absolent
AIR CARE GROUP

Clean air for
people,
planet and
life



Innehålls- förteckning

- 004 Om Absolent Air Care Group
- 012 Året i korthet
- 014 VD har ordet
- 016 Marknad och trender
- 018 Strategi och vision
- 021 Värdeskapande modell
- 022 Affärsområden
- 026 Kundcase
- 029 Hållbarhetsredovisning
- 042 Styrelse, koncernledning
och revisor
- 044 Aktien och
aktieägarstruktur
- 046 Förvaltningsberättelse
- 052 Finansiell rapport
- 104 Revisionsberättelse

01 Om Absolent Air Care Group

Ren luft i produktionsmiljöer

Absolent Air Care Group är en global koncern som utvecklar produkter för rening av processluft i ett brett spektrum av industrier. Våra luftreningsenheter hjälper producerande företag att tillhandahålla ren och frisk luft till sina medarbetare, reducera energikostnader och öka produktiviteten. Absolent Air Care Group är börsnoterat på Nasdaq First North Growth Market.



Organisation

Absolent Air Care Group med huvudkontor i Sverige driver produktionsanläggningar i Sverige, Storbritannien, Kanada och Nederländerna. Totalt sett har koncernen egen verksamhet i Sverige, Storbritannien, Kanada, Kina, USA, Tyskland, Nederländerna, Finland, Frankrike, Indien, Schweiz, Japan, Hong Kong och Italien. Direktförsäljning av våra luftreningsprodukter sker via egna dotterbolag samt via ett nätverk av noggrant utvalda distributörer i omkring 50 länder. Absolent Air Care Groups varumärken består av Absolent, Aerofil, Airmaid, Avani, Dustcheck, Diversitech, Filtermist, Jeven, Kerstar, Tessu Nu-Air och Quatro. Varje varumärke har sin egen karaktär och fungerar som en självständig enhet inom sitt eget område.

Kundsegment

Våra luftreningsenheter används för att avskilja luftföroreningar inom ett brett spektrum av industrier inklusive flyg-, fordons-, kemikalie-, elektronik-, försvars-, läkemedels-, träbearbetnings- och livsmedelsindustrin samt inom kraftproduktion, legotillverkare, tandtekniska laboratorier och restauranger. Bland koncernens slutkunder ingår många världsledande företag såsom Boeing, BYD, Burger King, Caterpillar, McDonald's, KFC, Danfoss, Jaguar Land Rover, Scania, SKF, Volvo Cars och Volvo Lastvagnar.

Applikationer

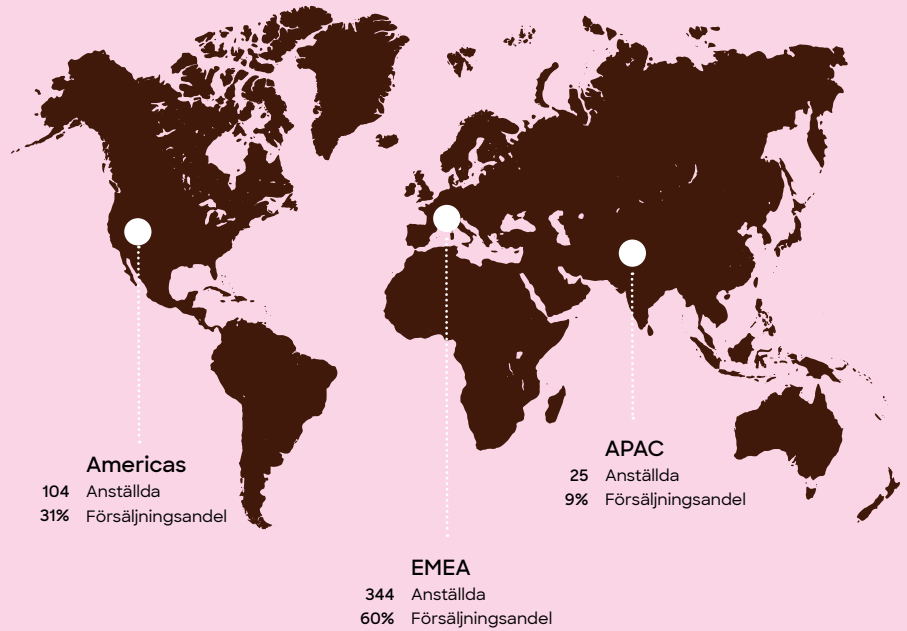
Koncernens produkter används för att rena processluft från olika typer av partiklar och gaser. Typiska källor till utsläpp av partiklar och gaser är tillverkningsprocesser som fräsning, svarvning, valsning, härdning, pressgjutning, svetsning, laserskärning, slipning, additiv tillverkning, fritering, stekning och grillning.

Teknologier

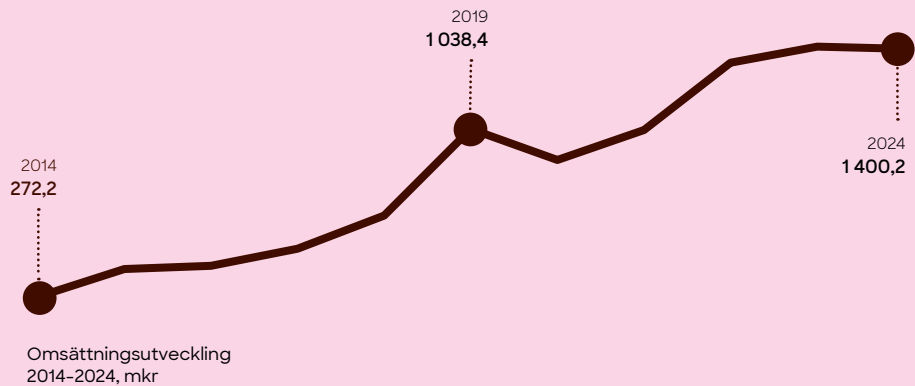
Absolent Air Care Group har en bred portfölj av filtreringsteknologier för att kunna tillgodose våra kunders behov med de mest lämpliga och kvalitativa luftreningsenheterna. Produktportföljen omfattar majoriteten av alla teknologiplattformar för partikel- och gasfiltrering. Detta är relativt unikt inom branschen och bidrar ytterligare till vår gedigna kunskap om teknologiplattformarnas styrkor och svagheter och hur de kompletterar varandra inom olika applikationsområden.

5
5
0

miljoner m³/h
ren luft
levereras av
Absolent Air
Care Groups
filtrerings-
enheter



1 400 Omsättning, 2024, mkr
473 Antal anställda
50 Försäljning i antal länder
11 Varumärken



Produktionsländer

Sverige, Storbritannien, Kanada och Nederländerna

Varumärken

Absolent, Aerofil, Airmaid, Avani, Dustcheck, Diversitech, Filtermist, Jeven, Kerstar, Tessu Nu-Air och Quatro

Industrier

Flyg-, fordons-, försvars-, kemikalie-, elektronik-, läkemedels-, träbearbetnings- och livsmedelsindustrin samt inom kraftproduktion, legotillverkare, tandtekniska laboratorier och restauranger

Koncernens historia

2019

Koncernen passerar 1 miljard SEK i omsättning

2014

Koncernens moderbolag börsnoteras

2010

Filtermist Group i Storbritannien förvärvas

2006

Schörling blir koncernens majoritetsägare

2000

Etablering på den amerikanska marknaden

1993

Absolent AB grundas



Absolent AB, som är ursprungsbolaget i koncernen, grundades av Joakim Westh, som fortfarande är aktiv som styrelseledamot i moderbolaget och för närvarande interim VD, tillsammans med två partners 1993 i Lidköping. Under perioden 1994 till 2000 växte Absolent AB snabbt till att bli marknadsledare på den inhemska marknaden inom filtrering av oljedimma. En ny produktlinje utvecklades även under de första åren vilket ytterligare ökade bolagets konkurrensförmåga. Exportsatsningarna började tidigt i koncernens historia. Redan 1995 såldes de första enheterna till Norge, följt av Finland 1997 och Tyskland och Schweiz 1998. De nästkommande åren etablerades återförsäljare i övriga Europa. Omkring 1998 startade också de första leveranserna till USA, initialt via OEM-tillverkare men efter hand direkt till amerikanska återförsäljare. År 2000 bildades dotterbolaget Absolent Inc. för att fungera som en plattform för expansionen av säljnätverket på den amerikanska marknaden. År 2000 bildades det nuvarande moderbolaget Absolent Air Care Group AB, och något år därefter, år 2002, fick bolaget ytterligare en storägare i form av industrimannen Carl-Henric Svanberg. Carl-Henric Svanberg var under flera år aktiv i styrelsen och kvarstod som storägare under många år.

År 2006 förvärvade Schörling en större aktiepost och blev därmed koncernens majoritetsägare. För att bredda koncernens utbud och geografiska närvaro förvärvades år 2010 det brittiska bolaget Filtermist. Året efter startades ett försäljningsbolag i Kina med syftet att etablera en egen säljorganisation på den kinesiska marknaden. 2014 utgör en viktig milstolpe i koncernens utveckling, då moderbolaget noterades på Nasdaq First North. Under 2015 förvärvades Absolents återförsäljare i USA, Avani International Inc, och samtidigt startades säljbolaget Absolent GmbH i Tyskland. Under år 2016 förvärvades Multifan Systems i England, och under 2017 och 2018 startades även säljbolag i Frankrike, Kina och Indien. Under 2017 förvärvades också det engelska stoftfilterbolaget Dustcheck.

2019 var ett förvärvsintensivt år för Absolent Air Care Group, då sex förvärv genomfördes. I Sverige förvärvades bolaget SMK, en strategiskt viktig leverantör för tillverkningen av Absolent-produkter. I Storbritannien genomfördes två förvärv, då DCS-koncernen, verksamt inom rök- och dammsugning, samt Kerstar, producent av högvakuumdamm-sugare, förvärvades. Koncernen stärkte sitt erbjudande ytterligare genom förvärvet av det kanadensiska bolaget

Diversitech, marknadsledare inom rening av rök från svetsning och skärning. Under år 2019 inledde även koncernen sin satsning på storköksventilation, i och med förvärven av Jeven (med verksamhet i Finland och Sverige) samt Interzon (med verksamhet i Sverige och Estland). Ovan nämnda förvärv samt en kraftig tillväxt medförde att koncernen år 2019 för första gången redovisade en omsättning överstigande 1 miljard kronor.

År 2020 var året då koncernen satte den ambitiösa målsättningen att koncernens egen verksamhet ska vara koldioxidneutral vid år 2030 samt att Absolent Air Care Groups värdekedja ska vara koldioxidnegativ vid år 2050. Som ett led i att ha kontroll över sina tekniker att minska koldioxidutsläppen valde koncernen under år 2020 att intensifiera utvecklingen av lösningar för att fånga in koldioxid i luften.

År 2021 inleddes med att Absolent Air Care Group utökade sin satsning på storköksventilation genom förvärvet av det holländska bolaget Tessu Systems. Under året stärkte Absolent sin närvaro på den europeiska marknaden genom etablering av ett säljbolag i Italien. Under slutet av år 2021 förvärvades de kanadensiska bolagen Quatro Air Technologies Inc. och AeroFil Inc. Quatro utvecklar och säljer portabla luftreningslösningar

för bl.a. sjukhus, skolor och kontor och AeroFil distribuerar luftreningslösningar i industrier såsom mineralbearbetning och massa och papper.

Under år 2022 utökade koncernen sin satsning på affärsområdet Commercial Kitchen i och med förvärvet av det holländska bolaget Nu-Air B.V. Bolaget är numera fusionerat med Tessu Systems B.V., förvärvat av koncernen under år 2021, och bildar en ledande aktör på den holländska marknaden för storköksventilation. I början av år 2023 förvärvades det schweiziska bolaget AIRfina AG, sedan tidigare en av Absolent ABs distributörer i landet, i syfte att stärka koncernens närvaro på den schweiziska marknaden.



Teknologiskt ledarskap

Det har varit ett spännande och omvälvande år för Absolent Air Care Group när det gäller produktutveckling. Vi fortsatte att utöka vårt A-erity-sortiment, vilket förbättrar vår förmåga att möta kundernas behov på den industriella marknaden med ett optimerat dimensioneringskoncept. Vi utökade även vår portfölj av uppkopplade produkter för att tillhandahålla ännu mer avancerad övervakning och realtidsinsikter inom både Industrial och Commercial Kitchen.

Samtidigt lägger vi grunden för banbrytande nya produkter som kommer att revolutionera hur vi betjänar våra kunder och erbjuda en mycket hög nivå av flexibilitet. Vårt engagemang för digital omvandling är starkare än någonsin, vilket gör att vi snabbare når ut till marknaden och möjliggör innovativa, prestandabaserade lösningar tillsammans med förbättrad support för våra kunder.

Kunden först

Våra modulära principer styr våra utvecklingsprioriteringar och utgör grunden för alla luftreningsprodukter som vi lanserar på marknaden. Vi kallar det Customer First – kunden är alltid utgångspunkten. På Absolent Air Care Group har vårt grunduppdrag alltid varit att stödja våra kunder i att skapa säkra och hälsosamma arbetsmiljöer, minska utsläppen och säkerställa efterlevnad av miljöregler. Vi är djupt engagerade i att förstå och tillgodose våra kunders skiftande behov och ägnar mycket tid och kraft åt att lyssna på deras utmaningar och kontinuerligt driva förbättringar för att möta deras framtida krav.

Med ökat fokus på maskinmonterade filterenheter och en allmän inriktning mot kompakta lösningar anser vi att partnerskap med OEM-företag (Original Equipment Manufacturers) är en hållbar väg till ökade andelar av viktiga globala marknader. Under 2024 gjordes stora framsteg för flera av våra varumärken, bland annat genom utvecklingen av ett skräddarsytt monteringsgränssnitt för både direkt- och off-machine-montering – vilket leder till snabbare och säkrare installation och ett minimum av produktionsstörningar.

Balanserat erbjudande genom modulära produktarkitekturer

Vår strategi för modulär produktutveckling är en integrerad process som ställer krav på alla delar av värdekedjan. Det ger flera möjligheter och kundfördelar, exempelvis utrymmes- och

viktbesparingar, energieffektivitet samt ökad snabbhet och flexibilitet i allt vi gör.

För att kunna ha ett starkt hållbart kundfokus och samtidigt ta bort allt som inte skapar värde för kunden krävs ett balanserat produkt erbjudande med rätt prestandaalternativ för att tillgodose våra kunders behov. Vi arbetar hårt för att maximera antalet valmöjligheter för våra kunder och samtidigt minimera den interna komplexiteten. En hörnsten i denna resa är utvecklingen av nya modulära produktarkitekturer, där vi kommer att se kontinuerliga lanseringar av nya produkter under 2025. Från ett produktutvecklingsperspektiv vill vi lyfta fram några specifika områden.

Toppmodern filtreringsteknik

Huvudsyftet med en filterenhet är att avskilja skadliga partiklar från den förorenade luften. Genom vår unika sammansättning av fibermaterial i våra filter med den patenterade självdränerande funktionen Catch & Release® har vi redan världens mest effektiva teknik för filtrering av oljedimma och oljerök, och vi investerar kraftigt för att ytterligare befästa vår ledande position. Vi använder vår högeffektiva filtreringsteknik både för att lösa de mest krävande applikationsutmaningarna med hög koncentration av mycket små partiklar och för att göra det möjligt för kunderna att få ren luft med mindre filterenheter än vad som är standard på marknaden idag. Vi kallar detta Filtration Power Density.

Standardiserade gränssnitt

Vi använder vår kunskap om kundernas behov och vårt fokus på effektivitet i erbjudandet för att välja ut och dimensionera vårt sortiment av komponenter och moduler på rätt sätt. En viktig utmaning i vårt utvecklingsarbete är att ta fram standardiserade gränssnitt mellan komponenter och moduler för att maximera vår flexibilitet att konfigurera rätt filterlösning för varje kund. Med vår modulära produktarkitektur, våra konfiguratorer och en väle-tablerad leveranskedja kan vi erbjuda kundanpassade lösningar, med standardkomponenter, hög tillgänglighet och korta ledtider.

Maskinmonterade filter

Det finns flera anledningar till att montera filterenheter på skär- och slipmaskiner eller till och med integrera dem i maskinen. Vi fortsätter att stärka vårt breda sortiment av maskinmonterade filter, både med nya produkter och effektiviseringar i vår



värdekedja. Under 2025 kommer vi att komplettera vårt centrifugalfiltersortiment Filtermist och vårt A-Line-sortiment med nya produkter.

Under 2024 genomgick Filtermists verksamhet en större omvandling, med effektivitetsförbättringar genom Lean och Just-In-Time-metoder, vilket resulterade i en betydande (20%+) förbättring av att efterleva tidplaner och därmed högre kundnöjdhet. Dessutom omorganiserade företaget materialförsörjningskedjan, vilket resulterade i outsourcing av komponenter och optimering av interna resurser för mer värdeskapande produktion samtidigt som flexibiliteten i försörjningskedjan förbättrades. Dessa förbättringar stärkte den operativa flexibiliteten, kostnadseffektiviteten och konkurrenskraften, vilket positionerar bolaget väl för fortsatt tillväxt och solida partnerskap med kunder.

Digital omvandling

Absolent Air Care Group hjälper kunder över hela världen med produkter och tjänster för ren luft. Att tillgodose behoven hos alla dessa olika kunder, både när det gäller att kunna leverera produkter som passar deras specifika behov och att leverera en hög servicenivå, ställer höga krav på vår digitala infrastruktur. Därför har vi under 2024 lagt stort fokus på vår digitala transformationsresa, med huvudfokus på att förbättra vår förmåga att ge kunderna snabb service, minska spillet och öka anpassningsförmågan. Detta är en viktig grund för genomförandet av vår strategi och en investering som kommer att stärka vår position som den partner för ren luft som våra kunder behöver, både idag och imorgon.

Kunden är alltid utgångspunkten. Kunderna är olika; de har olika drivkrafter och värderingar, de verkar inom olika branscher i olika länder, under olika lagstiftningar och policyer. Deras tillverkningsprocesser producerar olika typer av luftburna föroreningar, i olika mängder och storlek. Deras underhållsprocedurer skiljer sig åt, liksom deras behov av uppkoppling och information. Det som förenar alla våra kunder är att de har problem som är relaterade till förorenad luft. De vill ha ren luft för att på ett hållbart sätt skydda sina anställda, skydda miljön, skydda processkvaliteten och skydda sina företag.

Att snabbt kunna möta kundernas varierande behov ställer stora krav på oss som leverantör och partner. Våra nya produkter bygger på modulära arkitekturer, vilket ger en oöverträffad flexibilitet att skraddarsy lösningar för våra kunder. Som komplement till detta digitaliserar vi vår världsledande kunskap och organiserar vårt arbete för att hålla oss i framkant inom luftfiltrering. Genom att investera i mjukvaruutveckling för säljkonfiguration förändrar vi hur vi konfigurerar, säljer och optimerar våra produkter. Vi digitaliserar många års praktisk erfarenhet och applikationskunskap och gör den tillgänglig för säljare och kunder i alla delar av världen.

Vår säljkonfigurator automatiserar komplexa konfigurationer, vilket ökar effektiviteten genom att vi ger betydligt bättre stöd till säljare och kunder att välja en lösning som uppfyller verkliga behov, i realtid. Med kunden i centrum för varje lösning säkerställs bästa möjliga anpassning till kundens specifika behov samtidigt som energianvändningen optimeras och utrymmet sparas. Genom att integrera digitala verktyg i våra processer kan vi påskynda produktutvecklingen, förbättra skalbarheten och framtidssäkra vår verksamhet.



Utöver programvaran för säljkonfiguration investerar vi i utveckling av vårt system för CRM (Customer Relationship Management). Detta ökar effektiviteten i försäljningsprocessen ytterligare genom full systemintegration och är därmed en viktig grund för vår vision "No Touch Flow", där vi strävar efter att minimera repetitiva och manuella aktiviteter med lågt mervärde. Full systemintegration kommer också att förse oss med marknadsinformation samt kunddata och lönsamhetsanalyser. Genom att systematiskt samla in och analysera data från varje produktkonfiguration och offert får vi kontinuerligt värdefulla insikter om marknadstrender och kundpreferenser, vilket ger grundläggande input till kontinuerlig utveckling av vårt kunderbjudande.

Ledare inom produkter

Vår fokuserade strategi att alltid kunna erbjuda bästa möjliga lösning för våra kunder är en hörnsten i vår strävan att ytterligare befästa vår ledande position inom processluftfiltrering. Vi

förstår att den största påverkan vi har på hållbarhet kommer från användningen av våra produkter, och vi fortsätter att göra viktiga framsteg inom banbrytande områden som CO₂-infångning, där vi testar och förfinar våra prototyper med tillfredsställande resultat.

Följande är några exempel på resultat från vårt produktutvecklingsarbete under 2024:

Expansion av A-erity

A-erity, vårt nyaste sortiment av modulära oljedimfilter, lanserades 2023. Sedan lanseringen har vi kontinuerligt utökat vårt sortiment, vilket har gjort det möjligt för oss att tillgodose allt fler olika kundbehov och anpassa specifika erbjudanden till ett brett spektrum av industriella applikationer.

Under 2024 introducerade vi A-erity Compact för att förbättra vår förmåga att leverera prestanda i rätt storlek till våra kunder. Produkten är en flexibel och effektiv lösning som är utformad för applikationer som kräver ett mindre fotavtryck med hög filtreringskapacitet.

För att erbjuda ännu större flexibilitet och effektivitet har vi utökat vårt fläktsortiment för A-erity med energieffektiva borstlösa motorer. Nu får kunderna möjlighet att välja rätt luftvolym, där den modulära arkitekturen gör det möjligt för oss att optimera lösningar som är skräddarsydda för varje kunds specifika behov. Fler elektriska anslutningsmöjligheter för Plug & Play-lösningar introducerades också för att öka hastigheten, flexibiliteten och effektiviteten, och därmed en smidigare upplevelse för våra kunder.

Med hjälp av moduluppbyggnaden i A-erity-serien lanserades A-erity Carbon i början av 2025. Denna enhet är ett flexibelt alternativ för kunder som vill lägga till nödvändig avskiljning av VOC (Volatile Organic Compound) i sitt extraktionssystem, utan att minska flödet.

A-erity Light Smoke breddade vår täckning av applikationer som kräver luftflöden över 2 000 m³/h. Detta stärkte vår position genom att sänka investeringen för kunder som inte behövde en produkt i vårt tyngre röksortiment A-Smoke.

2025 kommer vi att göra en stor expansion av vårt A-erity-sortiment, för att kunna hantera ännu tuffare oljerökföroreningar och högre luftflöden. Detta uppnås genom att vi utnyttjar den modulära konstruktionen och helt integrerar vår ledande fiberbäddsfiltreringsteknik i A-erity.

"Vår fokuserade strategi är att alltid kunna erbjuda bästa möjliga lösning för våra kunder."

Uppkopplade produkter

I början av 2024 lanserade Filtermist F Monitor Essential, en helt ny övervakningsenhet, som har fått ett varmt mottagande, särskilt från kunder i region EMEA. F Monitor Essential är en lättmonterad, lättanvänd och visuell indikator som mäter hastighetstrycket för att kontrollera att luftflödet genom enheten är korrekt. I likhet med andra Filtermist-monitorer använder F Monitor Essential ett globalt erkänt trafikljussystem för att meddela om Filtermist-enheten behöver service eller om det kan finnas ett luftflödesproblem som behöver åtgärdas. Den nya monitorn är konstruerad för att vara mycket enkel att installera och kräver ingen elanslutning.

Under 2024 uppgraderade Absolent A-smart-systemet med ännu fler funktioner för att hjälpa våra kunder att få kontroll över både sin produktionsmiljö och filterenhetens prestanda. Den uppgraderade instrumentpanelen ger enkel tillgång till insikter och data i realtid som kan hjälpa våra kunder att optimera sina processer. Precis som med den tidigare versionen av A-smart-systemet är det helt oberoende och frikopplat från det befintliga nätverket, vilket ger datasäkerhet i världsklass.



02 Året i korthet

Nettoomsättning

Nettoomsättningen för året uppgick till 1 400,2 (1 408,5) mkr, vilket motsvarar en tillväxt på -0,6 (5,2) %.

Resultat

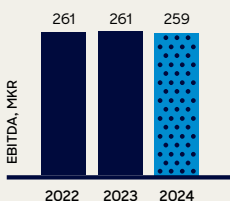
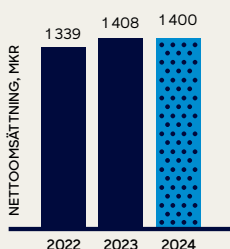
Rörelseresultat före avskrivningar (EBITDA) uppgick till 258,7 (261,3) mkr motsvarande en marginal om 18,5 (18,6) %. Rörelseresultatet (EBIT) uppgick till 204,9 (214,7) mkr motsvarande en marginal om 14,6 (15,2) % Resultat efter skatt uppgick till 143,9 (140,2) mkr och resultat per aktie uppgick till 12,71 (12,39) kr.

Kassaflöde

Kassaflödet från den löpande verksamheten efter förändring av rörelsekapital uppgick till 146,1 (214,1) mkr.

Utdelning

Styrelsen har beslutat föreslå årsstämman att en utdelning lämnas med 3,25 (3,00) kr per aktie.



Nyckeltal

	2024	2023	2022
Nettoomsättning, tkr	1 400 199	1 408 464	1 339 321
Försäljningstillväxt, %	-0,6	5,2	30,1
Rörelseresultat före avskrivningar (EBITDA), tkr	258 700	261 326	260 567
Rörelsemarginal före avskrivningar (EBITDA), %	18,5	18,6	19,5
Rörelseresultat, tkr	204 928	214 650	220 001
Rörelsemarginal, %	14,6	15,2	16,4
Kassaflöde från den löpande verksamheten, tkr	146 106	214 095	196 141
Balansomslutning, kr	1 678 177	1 679 360	1 665 931
Soliditet, %	56,2	48,0	41,7
Nettokassa (+) / nettoskuld (-)	-240 952	-296 861	-293 128
Resultat per aktie, kr	12,71	12,39	13,40
Eget kapital per aktie, kr	83,36	71,20	61,33
Antal aktier vid periodens slut	11 320 968	11 320 968	11 320 968
Antal anställda	473	466	457



03 VD har ordet

Stabilt år trots osäkerhet på vissa marknader

Totalt sett för koncernen var 2024 ett stabilt år, med omsättning och resultat i stort sett i nivå med 2023. Vårt största affärsområde Industrial redovisade en tillväxt om 4,0 %, trots dämpad efterfrågan på den kinesiska marknaden under stora delar av året och ett svagt marknadsläge inom den europeiska fordonsindustrin. Starkast tillväxt uppvisade region Americas, med en ökning om 13,2 % jämfört med föregående år. För vårt affärsområde Commercial Kitchen var det ett mer utmanande år, med en försäljningsminskning om 17,9 % till stor del drivet av de svaga nordiska marknaderna. En positiv händelse under året var dock att vi levererade vår TurboSwing-teknik till den första McDonald's-restaurangen utanför Norden, en framgång för affärsområdets fokus på segmentet Quick Service Restaurants.

Ökat fokus på produktutveckling

2024 var ett år då vi fokuserade mer än någonsin tidigare på produktutveckling, med siktet inställt på att lansera flera nya produktgrupper under 2025 inom bland annat oljedimma och stoft. En stor del av produktutvecklingen är inriktad mot modulära produktarkitekturer, vilket innebär att produkterna mer effektivt kan anpassas till kundernas individuella behov. Jag ser med spänd förväntan fram emot lanseringarna av dessa nya produktgrupper under 2025, och jag är övertygad om att dessa kommer att vara en avgörande byggsten i vår fortsatta utveckling framåt.

VD-byte och ny organisation

Under juli månad meddelade vår dåvarande VD och koncernchef Axel Berntsson att han avsåg att lämna bolaget. Jag vill passa på att rikta ett stort tack till Axel för hans insatser under sina sju år som VD. Under det fjärde kvartalet utsåg styrelsen Anders Hülse till ny VD och koncernchef, med tillträde under det andra kvartalet 2025.

Under slutet av året har vi också infört en ny organisationsstruktur, med en ökad decentralisering och ett större kundfokus. Vi ser denna förändring som ett viktigt steg i att ytterligare förbättra våra förutsättningar för framtida lönsam tillväxt, genom att allokeras mer ansvar ut i organisationen och därigenom även

sätta kunden ännu mer i fokus. Omorganisationen har även lett till ändringar i koncernledningen, där de större producerande enheterna inom affärsområde Industrial nu finns representerade med ett utökat ansvar för hela affären mot kund.

Utveckling framåt

Inledningen av år 2025 har inneburit en ökad osäkerhet i vår omvärld, både vad gäller geopolitiska risker och risker för handelshinder. Med detta i beaktande, tillsammans med den något avvaktande efterfrågan vi ser på vissa marknader inom Industrial och de svaga nordiska marknaderna inom Commercial Kitchen, bibehåller vi en försiktig syn på utvecklingen på kort sikt. Med ovan nämnda produktlanseringar och vår nya organisationsstruktur har vi goda förutsättningar för att fortsätta vår lönsamma tillväxt och öka vårt bidrag till ren luft för fler och fler människor världen över. Uppskattningsvis levererar våra filterenheter över 550 miljoner m³ ren luft till våra kunder varje timme!

Som interim VD och koncernchef är detta mitt första VD-ord i vår årsredovisning. Som medgrundare och styrelseledamot har jag följt Absolent Air Care Group på en fantastisk tillväxtresa genom de drygt 30 år vi varit verksamma, och det är med förväntan och tillförsikt jag snart lämnar över det operativa ansvaret till vår nya VD och koncernchef Anders Hülse. Jag känner mig trygg i att Anders är rätt person för att ta Absolent Air Care Group vidare på vår fortsatta tillväxtresa.

Slutligen vill jag passa på att rikta ett stort tack till alla medarbetare, kunder och andra intressenter för 2024. Tillsammans fortsätter vi utvecklas under 2025 och framåt.

Joakim Westh
Interim VD och koncernchef
Göteborg, i april 2025



04 Marknad och trender

Marknad med stark tillväxt

Den globala marknaden för produkter och tjänster inom industriell luftfiltrering och storköksventilation uppskattas vara värd cirka 300 miljarder kronor per år. Tillväxttakten för den globala marknaden ligger i genomsnitt på runt 5 procent per år medan tillväxttakten skiljer sig åt mellan olika geografiska, produkt- och tjänsteområden.

Fragmenterad marknad

Den globala marknaden för industriell luftfiltrering och storköksventilation är fragmenterad och många av våra konkurrenter är små lokala bolag i respektive land. Det finns ett fåtal globala aktörer som bland annat inkluderar Donaldson, Camfil och Halton. Absolent Air Care Groups varumärken innehar etablerade positioner inom sina marknadssegment. Koncernens främsta styrkor bygger på vår specifika produkt- och applikationskunskap inom rening av förorenad processluft som har ackumulerats över tid genom installation av tusentals kundspecifika produkter.

Trender



Automation och digitalisering

Tillverkningsbolag investerar i automatiserings- och digitaliseringslösningar för att möjliggöra kostnadseffektiv produktion genom att öka nyttjandegraden av maskiner och realisera produktivetsökningar. Luftföroreningarna som uppstår i en tillverkningsprocess har en förmåga att ansamlas och fastna och därigenom skapa problem för känslig elektronisk utrustning, vilket ökar risken för produktionsstopp och toleransproblem. Luftkvalitetens betydande roll för maskiners tillgänglighet och produktivitet gör att automatisering är en trend som stödjer efterfrågan på luftreningslösningar. Digitaliseringen bidrar till nya möjligheter som att utveckla tilläggstjänster relaterat till fjärrövervakning, förutsägbart underhåll och föroreningsoptimerade luftreningslösningar.



Lokala värdekedjor

Till följd av ökade globala handelshinder sker ett skifte från globala till lokala värdekedjor där allt fler bolag placerar sin produktion närmare kund. Skiftet mot kortare lokala värdekedjor innebär en ökad byggtakt av nya fabriker på global basis, vilket resulterar i ett växande behov av luftreningslösningar. Nybyggda fabriker ställer i regel högre krav på luftkvaliteten, vilket kräver mer avancerade luftreningslösningar - en trend som gynnar Absolent Air Care Groups breda produktportfölj.



Hållbarhet

Ökat fokus på hållbarhet, minimerad miljöpåverkan och socialt ansvarstagande är en trend som stödjer efterfrågan på luftreningslösningar. Bolag som hanterar risker och försöker hitta möjligheter relaterade till hållbarhet blir alltmer attraktiva för potentiella investerare eftersom associerade risker reduceras. I takt med skärpta europeiska krav ökar kraven på rapportering och uppföljning, vilket gör att många företag behöver bredare stöd kopplat till luftkvalitet. Absolent Air Care Groups luftreningsprodukter hjälper kunder att minimera utsläpp av luftföroreningar, förbättra arbetsmiljön, optimera energianvändningen och minska utsläpp. Dessutom tillhandahåller produkterna värdefull data som kan användas för rapportering och utveckling av processer i kundernas verksamhet.

5%

Den globala marknaden för produkter och tjänster inom industriell luftfiltrering och storköksventilation uppskattas vara värd cirka 300 miljarder kronor per år. Tillväxttakten för den globala marknaden ligger i genomsnitt på runt 5 procent per år.

05 Strategi och vision

Absolent Air Care Groups strategi är, och har alltid varit, att tillhandahålla de bästa produkterna på marknaden, baserade på världsledande filtreringsteknik. Vår utmaning är att alltid sätta kunden i centrum, men med minsta möjliga spill och med minimal negativ eller maximal positiv påverkan på vår planet. Givet att vi har kunder verksamma inom många olika branscher och med olika applikationsområden samt det faktum att kundernas behov är väldigt olika, kräver detta ett strukturerat tillväggångssätt för produktutveckling och hållbarhetsarbete som är väl inkluderat i vår strategi.

Vi arbetar med modulär produktutveckling för att kunna erbjuda produkter med oöverträffad flexibilitet och snabbhet, där vi strävar efter att överträffa det som är viktigt för kunden och ta bort resten. Vi ökar filtreringseffektiviteten i våra filter så att vi kan leverera önskad prestanda med mindre produkter och minimal materialanvändning. Vi ser också till att vi alltid är det bästa kommersiella alternativet för de kunder som vill förbättra sin verksamhet på ett hållbart sätt. Som komplement till våra produkter erbjuder vi fokuserade tjänster i form av konsultation, installation och service för att ge kunderna bästa möjliga värde för sin investering. Vi var först i branschen med att säkerställa att

vi säljer rätt filterutrustning till rätt kund genom att mäta kundernas processluft i ett tidigt skede av försäljningsprocessen, vilket fortfarande är en viktig del i vår försäljningsprocess.

Koncernens tillväxtstrategi bygger på vår förmåga att leverera en organisk tillväxt som är högre än branschgenomsnittet samt tillväxt genom förvärv. Strategin bygger på att koncernen stärker sin position inom de två affärsområdena Industrial och Commercial Kitchen. Inom affärsområdena finns prioriterade applikationsområden som valts ut baserat på deras attraktivitet och vår förmåga att erbjuda och leverera värdeskapande produkter. Gemensamt för alla områden är att vi genom att hjälpa kunderna med produkter för processluftshantering bidrar till att minska deras klimatpåverkan, ge medarbetarna en bättre arbetsmiljö och öka kundernas produktivitet.

Organisatoriskt är Absolent Air Care Group byggt på våra mycket kompetenta och engagerade medarbetare. Vi är organiserade för att vara agila och för att enkelt kunna integrera nya bolag i vår verksamhet, och vår kultur bygger på att alltid bemöta människor och utmaningar med respekt, nyfikenhet och med ett lösningorienterat förhållningssätt.

Prioriterade applikationsområden inom Industrial



Skärande bearbetning



Metallrök



Tung industri



Livsmedelsindustri



Bulkhantering

Prioriterade applikationsområden inom Commercial Kitchen



Restauranger



Snabbmatskedjor



Skolor



Hotell



Sjukhus



Absolut



06 Värdeskapande modell

Affärsmodell

Absolent Air Care Group skapar värde genom att utveckla produkter som renar processluft effektivare än sina konkurrenter och skapar en bättre arbetsmiljö för miljontals människor världen över. Verksamheten bygger på att våra medarbetare har tillgång till den information som krävs för att utveckla produkter och lösningar som effektivt renar kunders processluft i

ett brett spektrum av industrier. Koncernen bedriver kostnadseffektiv tillverkning i sex anläggningar och produkterna når slutkund via ett skräddarsytt försäljningsnätverk för respektive geografisk region.

Absolent Air Care Group i siffror

6

Produktions-
anläggningar

473

Medarbetare

50

Marknader

11

Starka
varumärken

55

Års applikations-
erfarenhet



Skapade värden för våra intressegrupper

Kunder	Medarbetare	Aktieägare	Samhälle
Förbättrad arbetsmiljö	Bra arbetsförhållanden	Årets resultat	Skatter och sociala avgifter
Ökad produktivitet	Goda utvecklings- möjligheter	Aktieutdelning	Minskade utsläpp från industrin
Minskade underhålls- och energikostnader	Great place to work		

07 Affärsområden

Industrial

Om affärsområdet

Industrial utvecklar, projekterar, säljer, installerar och underhåller filterenheter. Enheterna fångar upp och återvinner skadliga luftburna partiklar och gaser som genereras från processer som skärande bearbetning, additiv tillverkning, pressgjutning, svetsning, fritering och rostning.

Industrial har en bred portfölj av filtreringsteknologier för att kunna tillgodose kunders behov med de mest lämpliga luftreningsprodukterna av bästa kvalitet. Produkterna tillämpas inom ett brett spektrum av industrier, inklusive flyg-, fordons-, försvars-, läkemedels- kemi-, elektronik-, träbearbetnings-, livsmedelsindustrin och tandtekniska laboratorier.

Bland Industrials slutkunder ingår många av världens ledande företag såsom Boeing, BYD, Caterpillar, Danfoss, Jaguar Land Rover, Scania, SKF, Volvo Cars och Volvo Lastvagnar.

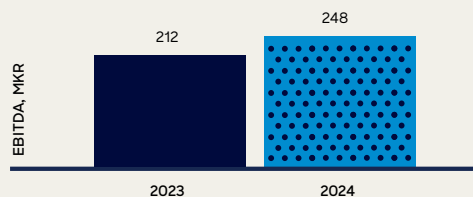
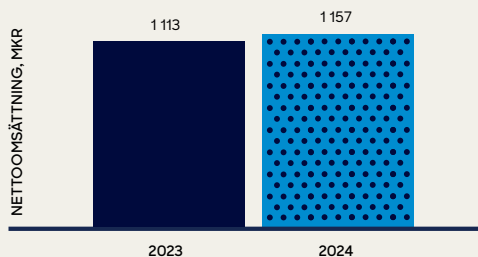
Utveckling under året


Industrials nettoomsättning uppgick till 1 157,1 (1 112,5) mkr, vilket motsvarar en tillväxt om 4,0 %. Den starkaste tillväxten redovisades i region Americas, med en tillväxt om 13,2 %. För region EMEA, affärsområdets största region, uppgick tillväxten till 3,1 %. I region APAC var det ett utmanande år med en försäljningsminskning om 16,6 %, vilken till stor del drevs av den kinesiska

marknaden. Rörelseresultatet före avskrivningar (EBITDA) stärktes från 212,4 mkr till 247,6 mkr, motsvarande en marginal om 21,4 (19,1) %.

De konsolideringsprojekt som inleddes under 2023 för att skapa större, modernare och mer effektiva produktionsanläggningar i Kanada och Storbritannien fortsatte under 2024. Den största förändringen skedde i Kanada, där samtliga kanadensiska verksamheter sedan i somras är samlade under samma tak i Montreal. Genom denna konsolidering kommer vi fortsätta att arbeta med att ytterligare effektivisera våra kanadensiska verksamheter. I Storbritannien har effektiviserande åtgärder kopplade till Lean och Just-In-Time genomförts, vilket resulterat i markanta förbättringar avseende planering och kundnöjdhet.

Under 2024 har vi fortsatt det intensiva utvecklingsarbetet med att ta fram nästa generations produktgrupper som påbörjats under tidigare år. Dessa produktgrupper bygger på en modulär arkitektur som ökar vårt erbjudandes attraktivitet men ger också helt nya förutsättningar för att bedriva en professionellt industrialiserad process för inköp, produktion och distribution. 2025 kommer innebära lansering av flera nya produktgrupper inom Industrial, med fokus på oljedimma och stoft.









Commercial Kitchen

Om affärsområdet

Commercial Kitchen utvecklar, designar, installerar och underhåller storköksventilationssystem. Systemen hanterar skadliga luftburna partiklar och gaser som genereras från matlagning och skapar ett bättre arbetsklimat för professionell kökspersonal och ökar byggnadens energieffektivitet.

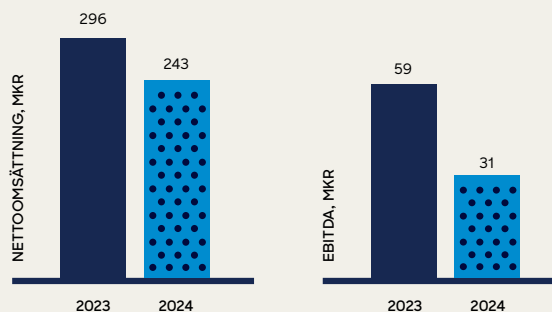
Commercial Kitchen erbjuder en bred portfölj av kåpor, filtreringsteknologier och brandsläckningssystem för att kunna leverera den optimala köksventilationslösningen. Lösningarna tillämpas i kök hos skolor, sjukhus, snabbmatskedjor och restauranger. Bland affärsområdets slutkunder ingår många välkända företag såsom Burger King, McDonalds, KFC, Vapiano, Hard Rock Café, Bastard Burgers, Max, Hilton, Frantzén och Restaurang Fyr.

Utveckling under året

För 2024 minskade försäljningen för affärsområdet från 295,9 mkr till 243,1 mkr, vilket motsvarade en minskning om 17,9%. Den lägre försäljningen var till stor del driven av en dämpad efterfrågan på de nordiska marknaderna. Vår bedömning är dock att vi inte har förlorat några marknadsandelar och att vi bibehåller vår konkurrensposition. För att anpassa verksamheten till den lägre efterfrågan har det inom affärsområdet under årets andra hälft genomförts effektiviserande åtgärder inom organisation och produktion, vilket resulterat i en del engångskostnader. Vi förväntar oss positiva effekter från dessa åtgärder i takt med att marknaderna återhämtar sig. Rörelseresultatet före avskrivningar (EBITDA) uppgick till 31,1 (59,4) mkr, vilket motsvarade en marginal om 12,8 (20,1) %. Resultatet påverkades negativt av den lägre försäljningsvolymen, och av en lägre andel försäljning av helhetslösningar för storkök, vilka generellt sett genererar en högre lönsamhet.

Oberoende av ovan nämnda utmaningar har vi fortsatt en positiv syn på den långsiktiga potentialen för Commercial Kitchen, med fokus på tillväxt inom kundsegmentet Quick Service Restaurants (QSR). Ett positivt steg i den utvecklingen är att vi under årets tredje kvartal levererade vår TurboSwing-teknik till den första McDonald's-restaurangen utanför Norden.

När det kommer till produktutveckling har vi under 2024 arbetat med att vidareutveckla vår TurboSwing-teknik för ökad servicebarhet och effektivitet. Den uppdaterade versionen kommer att lanseras senare under 2025.



08

Kundcase



Lemont

Trogen kund till Absolent i snart 30 år

Lemont, beläget i Ludvika, är en kvalificerad produktionspartner med högteknologiska maskiner för maskinbearbetning och plåtbearbetning. Lemont verkar inom energi-, skogs- och industrisektorn och sedan 1990-talet har Absolent varit en del av deras verksamhet i nästan alla deras nio produktionsanläggningar med olika oljedimfilter. När behovet av ett stoftfilter uppstod tvekade de inte att vända sig till Absolent igen, och trots att det var ett nytt område av filtreringslösningar som behövdes valde Lemont att lita på Absolents kunskap och erfarenhet inom detta område av luftfiltreringsenheter - en investering för framtiden som har bevisat sig gång på gång.

Vid svarvning av epoxi uppstår både långa gummisträngar och dammpartiklar. Om detta inte tas upp ordentligt kan det få en inverkan på operatörernas hälsa, arbetsmiljö samt bearbetningsmaskiner. För att säkerställa en bra arbetsmiljö och trygg arbetsplats för sina anställda på Lemont, används endast den bästa luftfiltreringsutrustningen. Detta skyddar inte bara de nuvarande medarbetarna utan gör också arbetsplatsen attraktiv för framtida rekryteringar. Efter noggranna tester och beräkningar valdes filterenheten A-dust 15. Det är en investering som kommer att hålla i många år, och filtrens långa livslängd resulterar i låga underhålls- och servicekostnader.

Lemont har lyckats upprätthålla en hälsosam arbetsmiljö för sina anställda under många år. Med endast ett filterbyte per år och en snabb rengöring av filtren var sjätte månad kan filterenheten med lågt underhållsbehov köras kontinuerligt och garantera ren luft år efter år.

Slutanvändare
Lemont

Affärsområde
Industrial

Filtvarumärke
Absolent

Land
Sverige

Applikation
Plastbearbetning

Filterlösning
A-dust 15

Sydkorea

En framgångsrik marknad för Commercial Kitchen

Utanför de nordiska marknaderna är Sydkorea Commercial Kitchens största enskilda marknad för våra banbrytande TurboSwing®- och AirMaid®-tekniker. I över åtta år har vårt starka och väl-etablerade återförsäljarnätverk spelat en nyckelroll i nya byggprojekt och säkrat prestigefyllda offentliga upphandlingar med våra avancerade lösningar.

Vi är stolta över att leverera till några av Sydkoreas mest välkända varumärken och företag. TurboSwing®-tekniken är ett pålitligt val i kommersiella kök på stora fabriker hos LG och LG Energy Solution, Samsung Display och Samsung Electronics. Den används också i viktiga kontorsbyggnader som Meritz Securities Tower i Seoul, liksom i välkända restauranger som Mott32 Seoul, en av världens mest prisbelönta kinesiska restauranger. Dessutom används vår teknik i nöjesparken Lotte World i Busan.

Utöver framgången med TurboSwing® har AirMaid® blivit marknadsledande, vilket gör Sydkorea till den största enskilda marknaden för AirMaid® i världen. Sedan 2017 har fler än 1 600 AirMaid®-enheter installerats i större städer i Sydkorea. Bland våra framstående kunder finns JW Marriott Hotels och Lotte Hotels and Resorts. AirMaid®-enheter finns också installerade på förstklassiga shoppingdestinationer som IFC Mall, Hyundai Department Store i Seoul och Starfield Coex Mall, platsen för det ikoniska Starfield Library.

Med en stark grund och en växande efterfrågan är vi fast beslutna att ytterligare utöka vår närvaro i Sydkorea och leverera innovativa lösningar för renare och effektivare kommersiella miljöer.





09 Hållbarhets- redovisning

Absolent Air Care Group har åtagit sig att hjälpa våra kunder att skapa en bättre arbetsmiljö och samtidigt minska klimatpåverkan genom att rena processluft. Vi tar fullt ansvar för våra produkters och tjänsters miljöanpassning och hållbarhet. De viktigaste hållbarhetseffekterna av vår verksamhet har identifierats genom en dubbel materialitetsanalys, som kommer att vägleda koncernens hållbarhetsarbete framöver. Hållbarhet är inbäddat i många delar av vår verksamhet, bland annat vår uppförandekod, strategi, affärsmodell och vårt erbjudande till kunderna, och driver vårt engagemang för en mer hållbar värld.

Hållbar affärsmodell

Absolent Air Care Group har åtagit sig att uppträda ansvarsfullt i alla samhällen där vi är verksamma, och vårt ansvar sträcker sig till medarbetare, kunder, affärspartners och samhället i stort. Vår uppförandekod anger våra vägledande principer:

- **Integritet:** Vi bedriver vår verksamhet med högsta moraliska standard.
- **Efterlevnad av lagar och regler:** Vi följer lokala lagar och regler och tar ansvar för våra handlingar i alla länder där vi är verksamma.
- **Mänskliga rättigheter:** Vi respekterar FN:s vägledande principer för företag och mänskliga rättigheter och tillser att våra handlingar upprätthåller rättigheterna för våra medarbetare och de samhällen där vi är verksamma. Vi införlivar dessa principer i alla våra affärsprocesser.

Hållbar tillväxt bygger på kontinuerligt lärande och anpassningsförmåga. På Absolent Air Care Group investerar vi i forskning, digital transformation och hållbar produktutveckling för att säkerställa långsiktig framgång och en solid affärsmodell. Forskning och utveckling är avgörande för detta arbete och bedrivs internt för att skapa energi- och materialeffektiva produkter som uppfyller kundernas behov. Under det senaste året har vi fokuserat på att förbättra resurseffektiviteten och anpassa oss ännu mer till kundernas krav.

Vår affärsmodell går ut på att förse kunderna med optimala luftfiltreringsenheter med bästa kundvärde och kvalitet. Detta tillvägagångssätt förbättrar arbetsmiljön och processkontrollen och minskar klimatpåverkan genom att möjliggöra återanvändning och återvinning av processvätskor och förlänga livslängden på förbrukningsvaror. Vi ger våra medarbetare de insikter och den expertis som krävs för att utveckla effektiva lösningar som renar processluften och samtidigt minimerar miljöpåverkan. Genom vårt globala utvecklingscenter utvecklar vi energi-effektiva lösningar och kontroll av luftflöden, minskar materialspill och förbättrar filtreringens effekttäthet för att möta kundernas skiftande behov. Som en del av vår digitala utveckling förbättrar vi kundsupporten genom anpassningsbara digitala lösningar. Dessa lösningar ger processvarningar och luftkvalitetsdata i realtid, vilket möjliggör trendanalys och ger insikter för bättre beslutsfattande när det gäller hälsa, säkerhet och miljöpåverkan. Dessa data kan också exporteras för djupare analys, vilket ger värdefull information för både kunder och slutanvändare.

Under 2024 har vi fortsatt att utveckla våra produkter för att bättre möta kundernas behov. Vår växande förmåga att skräddarsy lösningar ger tydligare information av högre kvalitet, vilket möjliggör bättre beslutsfattande i frågor som rör hälsa, säkerhet och miljö. Genom att kombinera ett starkt kundfokus med att hjälpa kunderna att minska energiförbrukningen och materialanvändningen, återanvända uppvärmd/luftkonditionerad luft och köpa in material och energi från mer hållbara källor, strävar vi efter att erbjuda en balanserad produktportfölj som fullt ut tillgodoser kundernas behov.

Hållbarhetsredogörelse

Under 2024 har Absolent Air Care Group ytterligare stärkt sitt fokus på hållbarhet för anpassning till de kommande CSRD-reglerna och för att bedöma hållbarhetsfrågor ur både ett påverkansmaterialitets- och finansiellt materialitetsperspektiv. Absolent Air Care Group har genomfört en dubbel materialitetsanalys, med hela värdekedjan i beaktning, för att identifiera de viktigaste prioriteringarna, riskerna och möjligheterna från ett hållbarhetsperspektiv. Genom att bygga vidare på dessa insikter integrerar vi hållbarhet i vår strategi. Resultaten och insikterna från vår dubbla materialitetsanalys håller oss i linje med förändringsregleringar samt kunder och intressenters förväntningar, vilket säkerställer att vi förblir ansvarsfulla, anpassningsbara och redo för framtiden.

Den dubbla materialitetsanalysen baseras på data som samlats in från löpande dialoger med både våra intressenter och vår egen verksamhet. Våra intressenter omfattar kunder, aktieägare, investerare, finansinstitut, medarbetare, leverantörer, myndigheter och lokalsamhällen. Vi för en dialog med intressenterna genom olika kommunikationskanaler, exempelvis undersökningar, möten, utvärderingar, pressmeddelanden, webbplatser, finansiella rapporter och andra relevanta plattformar och forum. Både koncernledningen och representanter från våra koncernbolag har deltagit aktivt i detta arbete, vilket har säkerställt en samarbetsinriktad och engagerad process. Under hela 2024 har styrelsen kontinuerligt informerats och noga följt utvecklingen samt varit involverad i varje steg på vägen. Den dubbla materialitetsanalysen är ett löpande arbete och kan komma att ändras över tid.

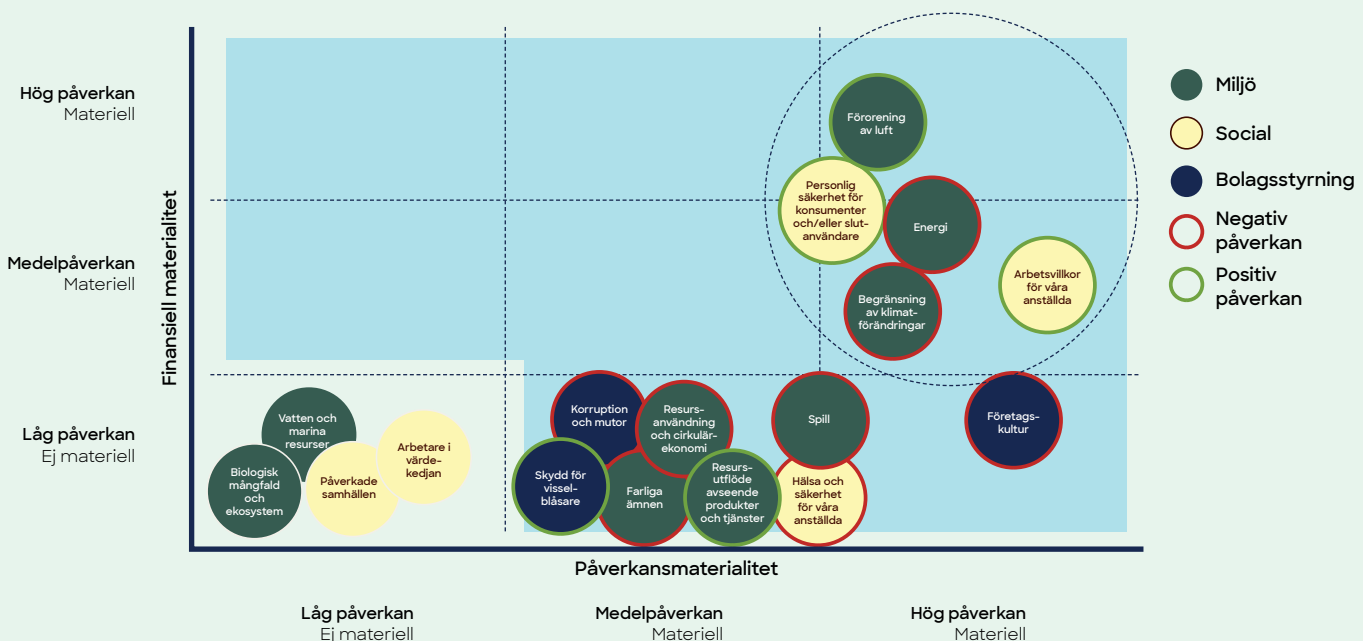
Vår påverkan på hållbarhet

Den hållbarhetspåverkan som identifierats genom den dubbla materialitetsanalysen belyser hur vår verksamhet och våra initiativ påverkar miljömässiga, sociala och styrningsrelaterade faktorer (ESG). Analysen ger en övergripande förståelse för våra hållbarhetsbidrag och vägleder oss i vårt arbete att driva en positiv förändring inom dessa områden. Dessutom kommer vi att aktivt agera på de risker som har identifierats.

De nyckelområden som identifierats med både finansiell materialitet och påverkansmaterialitet, ur ett negativt perspektiv, inkluderar energiförbrukning och klimatförändringar. Ur ett positivt perspektiv avser påverkan främst arbetsvillkoren för vår personal, minskade luftföroreningar och ökad personlig säkerhet för konsumenter och slutanvändare.

Områden som identifierats som ej materiella ur ett finansiellt perspektiv, men som har en betydande påverkansmaterialitet, är främst inriktade på miljö- och bolagsstyrningsaspekter. Absolent Air Care Group har identifierat Arbetare i värdekedjan, Påverkade samhällen, Vatten och marina resurser samt Biologisk mångfald och ekosystem som områden med lägre direkt finansiell och materiell påverkan, och som därför inte ses som väsentliga. Dessa faktorer är dock fortfarande viktiga för verksamheten och för vårt långsiktiga hållbarhetsmål.

Dubbel materialitetsanalys



Absolent Air Care Groups bidrag till FN:s globala mål

Agenda 2030 för hållbar utveckling, som antogs av alla FN:s medlemsländer 2015, erbjuder en enhetlig plan för fred och välbefinnande för människor och planeten, både nu och i framtiden. Centrala i agendan är de 17 målen för hållbar utveckling (SDG), och Absolent Air Care Group bidrar till flera av dessa mål.



Mål 3 God hälsa och välbefinnande

Säkerställa hälsosamma liv och främja välbefinnande i alla åldrar

Delmål 3.9: Till 2030 kraftigt minska antalet dödsfall och sjukdomar till följd av farliga kemikalier och luft-, vatten- och markföroreningar.

Absolent Air Care Groups bidrag

Vi utvecklar luftreningsprodukter som avlägsnar föroreningar och skapar hälsosammare förhållanden för de anställda samtidigt som de minskar miljöutsläppen. Med tusentals sålda enheter levererar våra produkter miljontals kubikmeter ren luft varje år till industrier och storkök över hela världen.



Mål 5 Jämställdhet

Uppnå jämställdhet och alla kvinnors och flickors egenmakt

Delmål 5.5: Säkerställa kvinnors fulla och verkliga deltagande och lika möjligheter till ledarskap på alla nivåer av beslutsfattande i det politiska, ekonomiska och offentliga livet.

Delmål 5.c: Anta och stärka sunda handlingsplaner och genomförbara lagstiftning för att främja jämställdhet och egenmakt för alla kvinnor och flickor på alla nivåer.

Absolent Air Care Groups bidrag

År 2024 implementerade Absolent Air Care Group en uppdaterad HR-policy som främjar jämställdhet genom att säkerställa rättvisa möjligheter och en arbetsplats fri från diskriminering. Vi underströk vår nolltolerans mot trakasserier och värnade om mångfald, jämställdhet och inkludering genom att behandla alla medarbetare rättvist och ge feedback till alla sökande, med fokus på interna och underrepresenterade kandidater.



Mål 7 Hållbar energi för alla

Säkerställa tillgång till ekonomiskt överkomlig, tillförlitlig, hållbar och modern energi för alla

Delmål 7.2: Till 2030 kraftigt öka andelen förnybar energi i den globala energimixen.

Delmål 7.3: Till 2030 fördubbla den globala förbättringstakten vad gäller energieffektivitet.

Absolent Air Care Groups bidrag

Alla dotterbolag inom Absolent Air Care Group använder, där så är möjligt, förnybar energi och arbetar för att minska energianvändningen och bli mer energieffektiva. Stor vikt läggs vid att arbeta med Lean i produktionen och minskning av avfall inom våra verksamhetsprocesser. Absolent Air Care Group arbetar aktivt för att förbättra energieffektiviteten för våra luftfiltreringsenheter genom att optimera konstruktioner och integrera den senaste energibesparande tekniken för att minska den totala energianvändningen.



Mål 8 Anständiga arbetsvillkor och ekonomisk tillväxt

Främja varaktigt, inkluderande och hållbar ekonomisk tillväxt, full och produktiv sysselsättning samt anständiga arbetsvillkor för alla

Delmål 8.4: Fram till 2030 successivt förbättra den globala resurseffektiviteten i konsumtionen och produktionen samt sträva efter att frikoppla ekonomisk tillväxt från miljöförstöring, i enlighet med det tioåriga ramverket för hållbar konsumtion och produktion, med de utvecklade länderna i täten.

Absolent Air Care Groups bidrag

Vi arbetar aktivt med att utveckla, utforma och tillverka produkter på ett sådant sätt att energi, naturresurser och råvaror används effektivt och avfall och restprodukter minimeras.



Mål 9 Hållbar industri, innovationer och infrastruktur

Bygga motståndskraftig infrastruktur, främja inkluderande och hållbar industrialisering samt främja innovation

Delmål 9.4: Senast 2030 uppgradera infrastruktur och anpassa industrier för att göra dem hållbara, med effektivare resursanvändning och fler rena och miljövänliga tekniker och industriprocesser. Alla länder vidtar åtgärder i enlighet med sina respektive möjligheter.

Absolent Air Care Groups bidrag

De produkter som Absolent Air Care Group utvecklar renar processluft från olika industriella processer och storkök, vilket möjliggör återvinning av skärvätskor, material och renad varm och kyld luft.



Mål 12 Hållbar konsumtion och produktion

Absolent Air Care Groups bidrag

Våra luftreningsenheter minimerar utsläppen av kemikalier och avfall i luften och minimerar deras negativa inverkan på människors hälsa och miljön i våra kunders anläggningar. Utsläppen från vår verksamhet kontrolleras av vårt miljöledningssystem, och vi anpassar kontinuerligt våra arbetsflöden och vår produktdesign för att förbättra vårt hållbarhetsarbete och minska vår miljöpåverkan.



Mål 13 Bekämpa klimatförändringarna

Absolent Air Care Groups bidrag

Absolent Air Care Group har satt upp två ambitiösa mål. Det första målet är att koncernens egen verksamhet ska vara koldioxidneutral år 2030 och det andra målet är att Absolent Air Care Groups värdekedja ska vara koldioxidnegativ år 2050.

Miljö

Ansvar för miljön

Vår produktportfölj är utformad för att effektivt rena processluft, minska hälso- och säkerhetsrisker och samtidigt bidra till låga CO₂-utsläpp genom att minska det logistiska fotavtrycket med smartare förpackningar och produkter i rätt storlek. Vårt mål är att minimera miljöpåverkan från våra produkter och tjänster genom att vara innovativa under hela deras livscykel. Vi utvecklar, designar och tillverkar våra produkter för att maximera effektiviteten i användningen av energi, naturresurser och råmaterial samtidigt som vi minimerar avfall och restprodukter. Våra produkter kräver visserligen energi för att fungera, men de kräver mindre underhåll och bidrar till en renare produktionsmiljö.

Begränsning av klimatförändringarna

Sedan 2020 har Absolent Air Care Group arbetat mot två ambitiösa mål: att uppnå koldioxidneutralitet i vår verksamhet till år 2030 och att etablera en koldioxidnegativ värdekedja till 2050. Dessa mål ligger i linje med det globala åtagandet att begränsa temperaturökningen till 1,5°C över förindustriella nivåer, i enlighet med Parisavtalet.

Klimatförändringar är både verkliga och negativa, och effekterna av dem märks redan. Den mest betydande miljöpåverkan från vår verksamhet sker under användningen av våra produkter, vilket understryker vårt ansvar för att förbättra deras resurseffektivitet och kontinuerligt stödja kundanpassning. Genom att förbättra våra produkter och deras serviceförmåga bidrar vi till att minska mängden luftburna partiklar, vilket gynnar både människors hälsa och miljön. Dessutom erbjuder vi våra kunder omfattande service, inspektion och testning för att säkerställa optimal produktprestanda. Serviceavtalen varierar beroende på produkt, och förstärker vårt engagemang för långsiktig hållbarhet och tillförlitlighet.

Under 2024 har Absolent Air Care Group fortsatt sitt arbete för att uppnå koldioxidneutralitet och målet att bli koldioxidnegativ genom att optimera processer, övergå till förnybar energi, öka andelen elektriska transporter och utveckla teknik för att fånga in koldioxid.

Absolent Air Care Group följer upp och rapporterar utsläpp av växthusgaser i enlighet med GHG-protokollet, en global standard för att mäta och hantera utsläpp. Protokollet kategoriserar utsläppen i tre scope: direkta utsläpp från verksamheten (Scope 1), indirekta utsläpp från inköpt energi (Scope 2) och

andra indirekta utsläpp i hela värdekedjan (Scope 3). Alla bolag inom koncernen mäter aktivt sina utsläpp och arbetar systematiskt för att minska sin miljöpåverkan, i linje med koncernens hållbarhetsmål.

Vi lägger stort fokus på att minska utsläppen i Scope 1 och 2, men eftersom den största miljöpåverkan kommer från användningen av våra produkter (Scope 3), arbetar våra affärsområden med att integrera den senaste och mest energieffektiva tekniken. Detta ska säkerställa minimal energiförbrukning under hela produktens livscykel. Dessutom är våra produkter utformade för en lång livslängd och bibehåller hög prestanda under en längre period innan filter behöver bytas ut eller rengöras.

Som en del av vårt produktutvecklingsarbete under 2024 har vi också anpassat produktstorlekarna för att möta kundernas behov - en strategi som redan är tydlig i de produkter vi har på marknaden och som kommer att förbättras ytterligare med kommande produktlanseringar. Dessutom är flera av våra produkter utrustade med smart elektronik och IoT-funktioner, vilket möjliggör sömlös integration med kundernas maskiner för att optimera processer och öka effektiviteten.

Under hela 2024 har kontinuerliga insatser gjorts inom koncernen för att uppfylla CO₂-målen. Vi har lagt stor vikt vid att förfina processerna inom vår egen verksamhet och förbättra utvecklingen av våra produkter för att driva hållbarhetsförbättringar. För att förbättra våra utsläpp i Scope 3 har vi under 2024 fokuserat på transportutsläpp, både från sjöfart och landbaserade fordon. Att minska utsläppen från dessa källor kommer att bidra till vårt totala koldioxidavtryck.

Klimatnyckeltal	2024	2023
Scope 1 CO ₂ e-utsläpp, ton	469	460
Scope 2 CO ₂ e-utsläpp, ton	85	87
Scope 3 CO ₂ e-utsläpp, ton	201 450	212 953
Scope 1+2+3 i relation till nettoomsättning*	0,14	0,15

*CO₂e ton / tkr

Absolent Air Care Group ska bli koldioxid- negativa

Absolent Air Care Group har som målsättning att koncernens egen verksamhet ska vara koldioxidneutral år 2030 och att värdekedjan ska vara koldioxidnegativ år 2050.

Absolent Air Care Group ska nå koldioxidneutralitet och sedermera bli koldioxidnegativa genom att optimera processer, skifta till förnybar energi, använda elektriska transporter och fånga in koldioxid i luften.



www.ekmansmaskin.se



SKÖVDE 0500-41 74 70

Energi

Energianvändning är vår främsta negativa miljöpåverkan, trots att vi inte har några energiintensiva processer i vår verksamhet. Den största påverkan sker dock när våra produkter används av våra kunder. Energianvändningen i vår egen verksamhet är huvudsakligen koncentrerad till våra produktionsanläggningar, där förnybar energi används på alla platser så långt det är möjligt. Absolent Air Care Group arbetar aktivt för att minska energianvändningen i våra luftfiltreringsenheter genom att optimera designen och införliva den senaste energieffektiva tekniken. För att ytterligare hjälpa våra kunder att minska energianvändningen förbättrar och utvärderar vi tekniska data om hur kunderna använder våra produkter, och vi utvecklar även motorerna så att de blir mer effektiva och får längre livstid.

Förorening av luft

Luftföroreningar är utsläpp av skadliga ämnen i både inomhus- och utomhusluft. Vårt stora fokus att minimera luftföroreningar har avsevärt förbättrat miljön hos våra kunder, eftersom vi prioriterar luftkvaliteten både inomhus och utomhus. Även om vår produktion genererar minimala luftföroreningar uppstår utsläpp från transporter och processer uppströms i leveranskedjan. Påverkan är dock koncentrerad, och vi vidtar proaktiva åtgärder tillsammans med våra leverantörer för att hantera och minska dessa utsläpp.

I vår väsentlighetsanalys har vi lagt stort fokus på luftföroreningar, vilket gör det till vår mest betydande finansiella och materiella påverkan, i linje med vår grundläggande affärsmodell. Våra produkter erbjuder betydande hälso- och säkerhetsfördelar, förbättrar luftkvaliteten i kundernas miljöer och bidrar till en renare och säkrare arbetsplats. Även om den mest betydande effekten är den renare luften hos kunderna, minskar våra produkter också energianvändningen, möjliggör återvinning av värme och olja och kräver mindre underhåll. Dessa faktorer förbättrar inte bara miljökvaliteten utan bidrar också till minskad sjukfrånvaro och lägre driftskostnader för våra kunder.

De finansiella konsekvenserna på kundnivå är svåra att kvantifiera, men fördelarna är tydliga: förbättrad hälsa och säkerhet, minskade driftskostnader och en hälsosammare arbetsmiljö. Detta gör förbättrad luftkvalitet till en central drivkraft för verksamheten, vilket säkerställer en betydande och positiv finansiell effekt. Sannolikheten för denna effekt är mycket hög, eftersom våra kunder aktivt söker lösningar för att hantera förorenad processluft, vilket gör detta till en viktig drivkraft för efterfrågan på våra produkter.

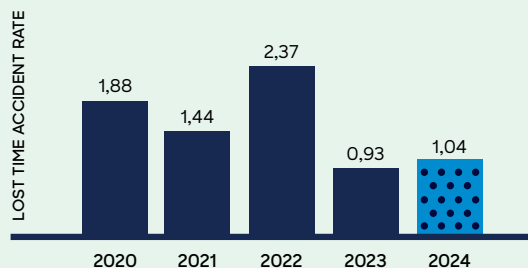
Om våra produkter inte uppfyller avsedd funktion kan det leda till missnöjda kunder, rättstvister och kostsamma återkallelser, vilket skulle kunna skada vårt anseende. Sådana misslyckanden med att uppfylla den avsedda funktionen kan också påvisa potentiella svagheter i kvalitetskontrollen, vilket kan påverka kundernas förtroende och våra marknadsandelar. Proaktiva produkttester och tydlig kommunikation är avgörande för att minska dessa risker och är viktiga delar av vår verksamhet.

Sociala förhållanden och personal Hälsa och säkerhet

Säkerhet är högsta prioritet hos Absolent Air Care Group. Ett fokus på hälsa och säkerhet ska alltid vägleda våra beslut och åtgärder som rör hela vår värdekedja. En väsentlig del i vårt åtagande är att skapa en gynnsam och säker arbetsplats, både fysiskt och mentalt, som förbättrar medarbetarnas välbefinnande, produktivitet och organisatoriska framgång.

Genom att följa våra riktlinjer för hälsa och säkerhet skapar vi en säker och stödjande arbetsmiljö för vår personal. Absolent Air Care Group arbetar proaktivt och systematiskt med miljöledning och inkluderar riskanalys för att bedöma potentiella faror utifrån allvarlighetsgrad, sannolikhet och frekvens. Denna analys uppdateras löpande och kompletteras med regelbundna säkerhetsinspektioner. Alla identifierade risker eller brister dokumenteras och åtgärdas genom en strukturerad handlingsplan.

Varje år mäts incidenter, olyckor och frånvaro och antalet olyckor som leder till förlorad arbetstid per 200 000 arbetade timmar, så kallad Lost time accident rate (LTAR), redovisas i tabellen nedan. Sjukfrånvaron inom Absolent Air Care Group är låg och följs kontinuerligt upp för eventuella förändringar, vilket speglar en hälsosam och positiv arbetsmiljö. 2024 uppgick LTAR till 1,04, vilket är något högre än föregående år. Vi arbetar kontinuerligt med att förbättra vår säkerhetskultur och tillse att incidenter och "near miss" rapporteras mer korrekt, för att på så sätt implementera säkerhetsförbättringar på mest effektivt sätt.





76%

andel av medarbetarna instämmer att Absolent Air Care Group är en bra arbetsplats, enligt 2024 års medarbetarundersökning.

Våra anställda

På Absolent Air Care Group är vi medvetna om att våra anställda är avgörande för vår långsiktiga framgång. I år har vi lagt större fokus på att främja ansvarstagande på alla nivåer i organisationen, särskilt genom en mer decentraliserad struktur. Genom att ge team och individer större ansvar strävar vi efter att skapa starka och varaktiga relationer och samtidigt säkerställa en hållbar arbetsmiljö som främjar våra medarbetares välbefinnande - både nu och i framtiden. Vårt engagemang för inkludering säkerställer att alla medarbetare känner sig respekterade och uppskattade, vilket främjar en kultur där talanger kan blomstra. Genom att främja en tillväxtorienterad arbetsplats och implementera effektiva, högpresterande metoder fortsätter vi att förbättra både medarbetarnas upplevelse och koncernens framgång.

För att ytterligare stödja detta åtagande har Absolent Air Care Group under flera år samarbetat med Great Place to Work, en erkänd leverantör med över 30 års erfarenhet av att identifiera de viktigaste drivkrafterna för en framgångsrik företagskultur. Deras forskning understryker att organisationer som bygger på trovärdighet, rättvisa, respekt, stolthet och kamratskap främjar engagerade medarbetare, vilket driver både individuella prestationer och affärsframgångar. För att utvärdera och stärka detta åtagande genomför Absolent Air Care Group en årlig global medarbetarundersökning som mäter tillit och förtroende inom hela organisationen.



”Över 90% av medarbetarna inom Absolent Air Care Group uppfattar att ledningen främjar inkluderande beteenden, undviker diskriminering och att de behandlas rättvist”

Medarbetarundersökning 2024



Mångfald


Absolent Air Care Group är en global koncern som prioriterar mångfald och tillämpar en strikt nolltolerans-policy mot trakasserier och diskriminering på alla platser. Vi är engagerade i mångfald, rättvisa och inkludering, förbjuder allt respektlöst beteende och agerar direkt om det finns ett rapporterat fall.

Inom Absolent Air Care Group är aktiva åtgärder mot diskriminering en naturlig del av det systematiska arbetsmiljöarbete som bedrivs och följs upp årligen. Vi arbetar, genom förebyggande och främjande åtgärder, för att motverka diskriminering och skapa lika rättigheter och möjligheter, oavsett kön, könsöverskridande identitet eller uttryck, etnisk tillhörighet, religion eller annan trosuppfattning, funktionsnedsättning, sexuell läggning eller ålder. Detta gäller inte bara för alla medarbetare utan även för de kandidater som söker sig till oss.


Arbetsvillkor

På Absolent Air Care Group styrs våra medarbetares rättigheter och skyldigheter av lagar, avtal och våra interna policyer. Vår uppförandekod, tillsammans med den nyligen lanserade HR-policyen, främjar en positiv arbetsmiljö där medarbetarna uppmuntras att växa, samarbeta och bidra till vår gemensamma framgång. Dessa ramverk stöder vårt åtagande att vårda talanger, främja ömsidig respekt och ge vårt team möjlighet att utvecklas.

KÖNSFÖRDELNING ANSTÄLLDA ABSOLENT AIR CARE GROUP



KÖNSFÖRDELNING STYRELSE ABSOLENT AIR CARE GROUP





Genom att erbjuda en säker och stödjande arbetsmiljö kan vi bedriva en effektiv verksamhet och uppnå starka finansiella resultat. Det är våra medarbetare som driver innovation, tillväxt och försäljning, vilket tillsammans med våra produkter genererar koncernens intäkter och skapar lönsamhet.

På Absolent Air Care Group prioriterar vi öppen kommunikation, anställningstrygghet och rättvis behandling som grundläggande principer för vår arbetsmiljö. Dessa kärnvärden upprätthålls i strikt överensstämmelse med rättsliga krav, vilket säkerställer en lagenlig och stödjande arbetsplats. Genom att skapa en positiv och trygg atmosfär förbättrar vi effektiviteten i verksamheten, uppmuntrar till innovation och driver på tillväxten. Vårt fortlöpande engagemang för dessa metoder bidrar till en hög sannolikhet för positiva resultat, vilket återspeglas i återkopplingen från våra medarbetare. Anställningsvillkor och löner ska vara rimliga och rättvisa. Absolent Air Care Group följer tillämpliga lagar och branschstandarder gällande arbetstid. Alla anställda, inklusive tillfälligt anställda, har och ska ha skriftliga anställningsvillkor och göras medvetna om innebörden av sina anställningsvillkor.

Konsumenter och slutanvändare

Absolent Air Care Group betjänar kunder inom affärsområdena Industrial och Commercial Kitchen. Vår kärnverksamhet är

centrerad kring miljöansvar. Genom att sälja fler filterenheter bidrar vi till att förbättra luftkvaliteten, skapa bättre arbetsförhållanden för våra kunder och främja hälsa och välbefinnande hos deras anställda.

Våra produkter spelar en viktig roll för att skapa en renare miljö genom att minska luftburna partiklar, vilket har en positiv inverkan på medarbetarnas hälsa, förbättrar produktionsprecisionen och minskar underhållsbehovet. Dessutom bidrar våra produkter till att förebygga brandrisker. Dessa fördelar gäller alla länder och företag där våra produkter installeras. Hälso- och säkerhets-effekterna är särskilt betydande på de platser där produkterna installeras.

Absolent Air Care Group har påbörjat en digital resa för att ytterligare förbättra vår möjlighet att stödja våra kunder genom att anpassa digitala lösningar som levererar relevanta processvarningar och luftkvalitetsinformation i realtid. Dessa data kan analyseras för att identifiera trender och granska processinformation över tid och kan exporteras för att underlätta ännu mer detaljerade analyser. Genom att analysera dessa data får kunder och slutanvändare lättillgänglig kvalitetsinformation, vilket möjliggör bättre beslutsfattande när det gäller hälsa och säkerhet samt miljöfrågor.

Bolagsstyrning

Vår företagskultur har en direkt inverkan på vår verksamhet och utgör en grund för ständiga förbättringar och för att åtgärda eventuella brister. Genom att stärka denna kultur inom vår organisation säkerställer vi samordning och utveckling inom alla områden. I vår uppförandekod beskriver vi våra viktigaste principer och kärnvärden, som formar hur vi bedriver vår verksamhet och interagerar med alla våra intressenter. Uppförandekoden gäller för alla medarbetare, entreprenörer och partners och vägleder oss att agera med integritet, i enlighet med lagar och regler och i linje med mänskliga rättigheter i alla våra verksamheter. Uppförandekoden har uppdaterats under 2024 och återlanserats till alla bolag inom koncernen.

Varje år genomförs interna utvärderingar och revisioner för att säkerställa att våra policyer implementeras och följs på ett effektivt sätt inom alla affärsområden och i alla koncernbolag. Riskbedömningar genomförs årligen av koncernledningen och styrelsen för att identifiera och åtgärda eventuella gap eller riskområden som kräver uppmärksamhet och åtgärder.

I samband med den dubbla materialitetsanalysen insåg vi att även om leverantörerna inte har någon större finansiell och materiell påverkan är det fortfarande viktigt att fokusera på hållbarhetsrelaterade frågor tillsammans med våra leverantörer. Detta tillvägagångssätt hjälper oss att förebygga, skydda och ta ansvar för de indirekta effekter som våra leverantörer kan ha på den miljömässiga och sociala hållbarheten. Genom att proaktivt arbeta med dessa frågor säkerställer vi en mer motståndskraftig och etiskt anpassad leverantörskedja.

Respekt för mänskliga rättigheter

På Absolent Air Care Group är vi dedikerade till att upprätthålla och respektera mänskliga rättigheter i alla aspekter av vår verksamhet. Vi förblir fullt engagerade i att förhindra alla former av kränkningar av mänskliga rättigheter, inklusive tvångsarbete, barnarbete och alla kränkningar av arbetarnas rörelsefrihet och föreningsfrihet. Genom att tillämpa vår uppförandekod, regelbunden kontroll och kontinuerliga förbättringar säkerställer Absolent Air Care Group att våra arbetssätt överensstämmer med internationella standarder för mänskliga rättigheter.

Under 2024 godkände koncernledningen en ny uppförandekod för leverantörer, som beskriver kraven för nyckelleverantörer och syftar till att förbättra sociala, etiska och hållbarhetsstandarder i hela värdekedjan. Leverantörer måste säkerställa efterlevnad av mänskliga rättigheter, inklusive förbud mot barnarbete,

tvångsarbete och andra metoder som begränsar arbetarnas frihet. Genom att underteckna avtal med Absolent Air Care Group framhåller leverantörerna sitt åtagande att följa dessa principer.

Absolent Air Care Group genomför regelbundna granskningar och löpande kontroller för att säkerställa efterlevnad av uppförandekoden samt den nyligen lanserade uppförandekoden för leverantörer. Fram till idag har vi inte behövt avsluta några leverantörsrelationer på grund av brott mot mänskliga rättigheter, vilket återspeglar ett starkt engagemang för att upprätthålla våra standarder.

Antikorruption

Absolent Air Care Group har nolltolerans mot alla typer av mutor, bedrägerier, underlättande betalningar eller andra otillbörliga förmåner som strider mot vår uppförandekod, lokala lagar och förordningar, branschstandarder eller etiska koder i de länder där vi är verksamma.

Den reviderade uppförandekoden förstärker Absolent Air Care Groups engagemang för etiska affärsmetoder genom att uttryckligen ange att korruption och mutor inte tolereras i någon form. Alla affärsbeslut måste fattas enbart i Absolent Air Care Groups bästa intresse, utan påverkan från personliga relationer eller externa överväganden. Detta säkerställer ett rättvist, transparent och integritetsdrivet tillvägagångssätt för att bedriva affärer.

Anställda inom Absolent Air Care Group är förbjudna att ta emot eller erbjuda gåvor, förmåner eller betalningar - direkt eller genom mellanhänder - som kan äventyra objektivitet, professionellt omdöme eller bryta mot tillämpliga lagar. Absolent Air Care Group ska inte underlätta eller stödja penningtvätt och betonar vikten av att undvika intressekonflikter genom att prioritera affärsintressen framför personliga relationer. Varje faktisk eller potentiell konflikt, inklusive ekonomiska eller personliga band som kan påverka det professionella ansvaret, måste omedelbart rapporteras och hanteras. All upptäckt eller misstänkt korruption måste omedelbart rapporteras till en överordnad för vidare åtgärder och uppföljning. Korrigerande åtgärder ska vidtas omgående, i enlighet med etablerade HR-processer. Utöver uppförandekoden har Absolent Air Care Group en särskild anti-korruptionspolicy och en policy mot penningtvätt, vilka fungerar som viktiga ramverk för att förhindra korruption. Koncernen förbättrar kontinuerligt sitt antikorruptionsarbete genom att förbättra leverantörsbedömningar, förfina rutiner och tillhandahålla utbildning för relevanta intressenter.



Om en anställd har tillgång till konfidentiell information som tillhör Absolent Air Care Group eller någon tredje part är det inte tillåtet att vidarebefordra informationen till någon obehörig part. Absolent Air Care Group följer tillämpliga regler och lagar avseende insiderhandel med aktier och andra finansiella instrument och koncernen har även en Informations- och Insiderpolicy.

Kommunikation och utbildning i Absolent Air Care Groups uppförandekod och andra koncernpolicyer är en bas i det förebyggande arbete som går ut till alla medarbetare.

Visselblåsning

En viktig del i att upprätthålla etiska standarder och ansvarstagande hos Absolent Air Care Group är visselblåsarfunktionen. Visselblåsarfunktionen garanterar sekretess och varje rapporterat ärende åtgärdas. Vi marknadsför aktivt vår visselblåsarfunktion genom olika kanaler, inklusive vårt intranät och intern-

kommunikation. Våra koncernpolicyer fastställer ett tydligt och strukturerat ramverk för rapportering, inklusive vår visselblåsarfunktion, för att säkerställa transparens och ansvarsskyldighet.

Policyer

Vi har implementerat en omfattande uppsättning koncernpolicyer som sätter ramarna för vår verksamhet och dagliga drift, stärker vårt engagemang för hållbarhet, säkerställer efterlevnad av lagar och regler samt driver långsiktig tillväxt. Dessa policyer, som godkänts av styrelsen, etablerar en hållbar affärsmodell som följer lagstadgade standarder, skapar varaktigt värde för våra kunder och bidrar till en mer ansvarsfull och miljömässigt hållbar verksamhet.

10

Styrelse,
koncernledning
och revisor

Styrelse



JOHAN WESTMAN
Styrelseordförande

Född
1973

Invald
2019

Utbildning
Civilingenjör

Innehav
0 aktier

Andra aktuella befattningar
VD och koncernchef AAK samt styrelseledamot Thule



MÄRTA SCHÖRLING ANDREEN
Styrelseledamot

Född
1984

Invald
2017

Utbildning
Civilekonom

Innehav
6 318 502 aktier
(genom Mexab Industri AB)

Andra aktuella befattningar
Styrelseledamot Melker Schörling AB, Hexagon, HEXPOL och AAK



JOAKIM WESTH
Styrelseledamot och medgrundare

Född
1961

Invald
1993

Utbildning
Civilingenjör

Innehav
1 417 500 aktier

Andra aktuella befattningar
Styrelseordförande Amexci och styrelseledamot SAAB, Swedish Space Corporation (SSC) och Westh Ventures



NILS-JOHAN ANDERSSON
Styrelseledamot och ordförande för revisionsutskottet

Född
1962

Invald
2023

Utbildning
Civilekonom

Innehav
500 aktier

Andra aktuella befattningar
VD Melker Schörling AB, styrelseledamot HEXPOL, AAK och Greenbridge



MALIN PERSSON
Styrelseledamot och medlem i revisionsutskottet

Född
1968

Invald
2023

Utbildning
Civilingenjör

Innehav
2 500 aktier

Andra aktuella befattningar
VD Accuracy AB samt styrelseledamot i bland andra HEXPOL, Peab, och Ricardo PLC



LARS-HENRIK JÖRNVIING
Styrelseledamot

Född
1964

Invald
2024

Utbildning
Civilingenjör

Innehav
300 aktier

Andra aktuella befattningar
Vice President och ansvarig för Global Industriell Utveckling på Scania. Styrelseordförande Södertälje Science Park och styrelseledamot i bland andra Amexci och Sweweld

Koncernledning



JOAKIM WESTH
Interim VD och
koncernchef,
Affärsområdeschef
Industrial

Född
1961

Anställd
Styrelseledamot
sedan 1993

Utbildning
Civilingenjör

Innehav
1 417 500 aktier



**KARIN BROSSING
LUNDQVIST**
CFO

Född
1964

Anställd
2021

Utbildning
Civilekonom

Innehav
940 aktier



ROBERT WIKTORÉN
CTO

Född
1975

Anställd
2021

Utbildning
Civilingenjör

Innehav
12 aktier



YLVA KRÜGER
SVP People & Planet

Född
1974

Anställd
2024

Utbildning
Fil. kand. sociologi,
samhälls- och
beteendevetenskap

Innehav
21 aktier



MATTIAS CLEVESON
MD Business Group
Absolent

Född
1968

Anställd
2022

Utbildning
Kandidatexamen
i ekonomi

Innehav
6 aktier



RENÉ JOPPI
MD Business Group
Filtermist

Född
1987

Anställd
2025

Utbildning
Kandidatexamen i
mekanik och MBA

Innehav
937 aktier



DARIN DULLUM
MD Business Group
Diversitech

Född
1965

Anställd
2017

Utbildning
Kandidatexamen
i finans

Innehav
0 aktier



JONAS FAGERSTRÖM
Affärsområdeschef
Commercial Kitchen

Född
1971

Anställd
2023

Utbildning
Civilingenjör och
civilekonom

Innehav
3 aktier

Revisor

JOAKIM FALCK
Ernst & Young AB

Huvudansvarig revisor
Joakim Falck (född
1972), auktoriserad
revisor och medlem
FAR, partner. Vald
revisor i bolaget sedan
2022.

**Urval av revisions-
uppdrag**
Nolato, Garo, HEXPOL,
Nefab, och ITAB Shop
Concept.

11

Aktien och aktieägarstruktur

Aktiekapitalet i Absolent Air Care Group AB (publ) uppgår till 3 363 249 kr fördelat på 11 320 968 aktier med ett kvotvärde om 0,2971 kr per aktie.

Allmänt

Varje aktie berättigar till en röst och varje röstberättigad får rösta för sitt fulla antal aktier utan begränsning. Samtliga aktier ger lika rätt till bolagets tillgångar, vinst och eventuella överskott vid likvidation. Varje aktie ger lika rätt till utdelning. Bolagsordningen föreskriver att aktiekapitalet ska vara lägst 2 000 000 kr och högst 8 000 000 kr, motsvarande lägst 10 000 000 aktier och högst 40 000 000 aktier. Aktiekapitalet är denominerat i svenska kronor.

Bolagets aktier är emitterade enligt svensk lag och registrerade i ett avstämningsregister enligt lagen (1998:1479) om kontoföring av finansiella instrument. Euroclear Sweden AB (med adress: Euroclear Sweden AB, Box 191, 101 23 Stockholm) hanterar detta register och kontoföringen av aktier. Bolaget upprättar aktier enligt svensk rätt och regleras av aktiebolagslagen (2005:551). Bolagets aktier har ISIN-kod SE0006256558.

År	Händelse	Förändring av antalet aktier	Antal aktier	Förändring av aktiekapital	Aktiekapital	Kvotvärde
2000	Nybildning	100 000	100 000	100 000	100 000	1
2000	Nybildning	3 000	103 000	3 000	103 000	1
2003	Inlösen av teckningsoptioner	1 500	104 500	1 500	104 500	29,7
2014	Fondemission	-	104 500	3 000 000	3 104 500	0,2971
2014	Split 100:1	10 345 500	10 450 000	-	3 104 500	0,2971
2014	Nyemission	370 968	10 820 968	110 208	3 214 708	0,2971
2015	Nyemission*	500 000	11 320 968	148 541	3 363 249	0,2971

* Avser optionsbevis utställda till ledande befattningshavare som omvandlats till aktier.

Aktieägarstruktur

I tabellen nedan beskrivs Absolent Air Care Groups ägarstruktur per den 31 december 2024.

Aktieägare	Antal aktier	Ägarandel
Mexab Industri AB	6 318 502	55,8%
Westh Ventures AB	1 417 500	12,5%
Cliens Fonder	673 448	5,9%
Lannebo Fonder	474 228	4,2%
Odin Fonder	264 300	2,3%
CASE Fonder	232 043	2,0%
JP Morgan	154 969	1,4%
Carnegie Fonder	148 699	1,3%
Avanza Pension	131 103	1,2%
Investering & Trygghed A/S	107 000	0,9%
Övriga	1 399 176	12,4%
Totalt	11 320 968	100,0%



12 Förvaltningsberättelse

Styrelsen och verkställande direktören för Absolent Air Care Group AB (publ), organisationsnummer 556591-2986, får härmed avge årsredovisning och koncernredovisning för verksamhetsåret 2024. Absolent Air Care Group AB (publ), med säte i Göteborg, är moderbolag i koncernen Absolent Air Care Group och bolagets aktier är noterade på Nasdaq First North Growth Market. Närmast överordnat moderföretag som upprättar koncernredovisning i vilken moderföretaget ingår är Mexab Holding AB, organisationsnummer 556733-2613, med säte i Stockholm.

Verksamheten


Absolent Air Care Group utvecklar produkter för rening av processluft och hjälper producerande företag att tillhandahålla ren och frisk luft till sina medarbetare, reducera energikostnader och öka produktiviteten. Slutkunder är aktiva inom ett brett spektrum av industrier inklusive flyg-, fordons-, försvars-, kemikalie-, elektronik-, läkemedels-, träbearbetnings- och livsmedelsindustrin samt inom kraftproduktion, hotell och restauranger. Koncernens produkter används för att rena processluft från oljedimma, rök, stoft och lättflyktiga organiska föroreningar (VOC). Typiska föroreningskällor är tillverkningsprocesser som fräsning, svarvning, valsning, härdning, pressgjutning, svetsning, laserskärning, slipning, additiv tillverkning, fritering, stekning och grillning som genererar oljedimma, rök, stoft eller VOC. Koncernen, med huvudkontor i Sverige, driver produktionsanläggningar i Sverige, Storbritannien, Kanada och Nederländerna och har även dotterbolag i Kina, USA, Tyskland, Nederländerna, Finland, Frankrike, Indien, Japan, Hong Kong, Italien och Schweiz. Direktförsäljning av koncernens luftreningsprodukter sker via de egna dotterbolagen samt via ett nätverk av noggrant utvalda distributörer i omkring 50 länder.

Koncernens verksamhet är uppdelad i två affärsområden; Industrial och Commercial Kitchen. Industrial utvecklar, projekterar, säljer, installerar och underhåller filterenheter. Industrial har en bred portfölj av filtreringsteknologier för att kunna tillgodose kunders behov med den mest lämpliga luftreningsprodukten med bäst kvalitet. Inom affärsområdet Industrial ingår varumärkena Absolent, Filtermist, Avani, Dustcheck, Diversitech,

Kerstar, Quatro och Aerofil. Varje varumärke har sin egen karaktär och fungerar som en självständig enhet inom sitt område. Commercial Kitchen utvecklar, designar, installerar och underhåller storköksventilationssystem, och erbjuder en bred portfölj av kåpor, filtreringsteknologier och brandsläckningssystem för att kunna leverera den optimala köksventilationslösningen. Inom Commercial Kitchen finns varumärkena Airmaid, Jeven och Tessu Nu-Air. Utöver dessa affärsområden har Absolent Air Care Group koncerngemensamma funktioner i form av finans, IT samt strategisk affärs- och produktutveckling.

Väsentliga händelser under 2024

För att ytterligare stärka våra förutsättningar för framtida lönsam tillväxt införde vi under slutet av året en ny organisation med fokus på decentralisering, genom att allokerar ytterligare ansvar till våra producerande bolag och samtidigt reducera centrala resurser. Den nya organisationen kommer att leda till ökat kundfokus, och samtidigt förbättra förutsättningarna för tillväxt framöver. Omorganisationen har också inneburit ändringar i koncernledningen, där de större producerande bolagen inom affärsområde Industrial numera finns representerade. Som ett led i den nya decentraliserade organisationen rekryterades René Joppi som MD för Filtermist under slutet av 2024, och påbörjade sin anställning i början av 2025. Koncernledningen förstärktes också redan tidigare under året, i samband med att Ylva Krüger rekryterades till rollen som Senior Vice President People & Planet med ansvar för HR och vårt hållbarhetsarbete.



Under juli månad meddelade VD och koncernchef Axel Berntsson att han avsåg att lämna bolaget efter att ha innehaft sin position under sju år. Senare under hösten utsåg styrelsen Anders Hülse till ny VD och koncernchef, med tillträde under andra kvartalet 2025. Då Axel Berntsson lämnade bolaget den 21 januari 2025 uppstod en övergångsperiod innan Anders Hülse tillträder. Under december 2024 utsåg styrelsen Joakim Westh, nuvarande styrelseledamot och medgrundare av bolaget, till interim VD och koncernchef för tiden mellan Axel Berntssons avgång och Anders Hülse tillträde.

2024 var ett år då vi fortsatte våra stora investeringar i produktutveckling för att ytterligare stärka vårt produktbudande och vår grund för framtida lönsam tillväxt, bland annat inom modulära produktarkitekturer. Under 2025 kommer resultatet av detta utvecklingsarbete att börja materialiseras, då lanseringar av flera produktgrupper inom både oljedimma och stoft kommer genomföras. Produktutveckling beskrivs mer i detalj i avsnittet Teknologiskt ledarskap, på sidorna 8-11.

Likt föregående år har 2024 fortsatt att präglas av geopolitiska oroligheter, primärt genom Rysslands pågående invasion av Ukraina samt konflikterna i Mellanöstern. Detta, tillsammans med svagare konjunkturen på flera marknader, har medfört att det fortsatt föreligger viss osäkerhet i marknaden samt i volatila makrofaktorer såsom inflation och räntor. Året har också inneburit ökade världspolitiska diskussioner kring protektionism och handelshinder, vilket också ökar osäkerheterna för 2025.

Finansiell information

Nettoomsättning och resultat

Koncernens nettoomsättning uppgick till 1 400,2 (1 408,5) mkr, vilket motsvarar en tillväxt på -0,6 (5,2) %. Koncernens största affärsområde Industrial visade tillväxt om 4,0 %, med en försäljningsökning från 1 112,5 mkr till 1 157,1 mkr. För koncernens andra affärsområde, Commercial Kitchen, resulterade året i en försäljningsminskning om 17,9 % från 295,9 mkr till 243,1 mkr. Rörelseresultatet före avskrivningar (EBTDA) uppgick till 258,7 (261,3) mkr, där affärsområdet Industrial redovisade ett förbättrat EBITDA om 247,6 (212,4) mkr medan EBITDA för Commercial Kitchen minskade från 59,4 mkr till 31,1 mkr. Resultatet för koncernen belastas av engångskostnader om 7,1 mkr relaterade till den omorganisation som inleddes under slutet av året, tillsammans med rekryteringsprocessen för ny VD och effektiviseringsåtgärder inom Commercial Kitchen.

Övriga rörelseintäkter och -kostnader uppgick till totalt 4,9 (-5,6) mkr, där förändringen främst avsåg valutaeffekter. Finansnettot uppgick till -13,2 (-34,4) mkr, där det förbättrade resultatet till stor del avsåg valutaeffekter från omvärdering av finansiella poster. Resultat efter skatt uppgick till 143,9 (140,2) mkr och resultat per aktie uppgick till 12,71 (12,39) kr.

Kassaflöde och finansiell ställning

Kassaflödet från den löpande verksamheten uppgick till 146,1 (214,1) mkr. Koncernen har under året investerat 35,0 (21,6) mkr i huvudsakligen balanserade utvecklingskostnader samt maskiner och inventarier i befintliga verksamheter. Kassaflödet från investeringsverksamheten inkluderar även mindre slutbetalning om 3,5 mkr av köpeskillingen för förvärvet av det nederländska bolaget Nu-Air, vilket genomfördes under slutet av år 2022. Koncernens nettoskuld uppgick till 241,0 mkr vid periodens utgång mot 296,9 mkr vid periodens ingång, varav 129,6 (129,9) mkr avsåg leasingkulder. Koncernens belåning har minskat under året till följd av amorteringar om 100,0 mkr. Soliditeten har stärkts markant under året och uppgick vid periodens utgång till 56,2 (48,0) %.

Moderbolaget

Totala intäkter för moderbolaget uppgick till 40,8 (41,4) mkr, med ett rörelseresultat (EBIT) om -25,3 (-12,8) mkr. Finansnettot summerade till 87,8 (74,1) mkr, där ökningen i allt väsentligt avsåg valutakurseffekter från omvärdering av finansiella poster. Investeringar i immateriella anläggningstillgångar ökade från 8,9 mkr till 19,2 mkr, till stor del drivet av balanserade utgifter för produktutveckling. Bolagets egna kapital, tillsammans med eget kapital-andelen av obeskattade reserver, uppgick till 519,1 (387,3) mkr, vilket motsvarade en soliditet om 50,4 (38,5) %.

Förväntad framtida utveckling

På grund av uppenbara hälsorisker för befolkningen i och med dagens luftkvalitet präglas många marknader och länder av ett ökat fokus på miljöfrämjande åtgärder. FN:s miljöarbete och massmedias rapportering bidrar ytterligare, på ett positivt sätt, till ett ökat medvetande avseende dessa hälsorisker förorsakade av förorenad luft. Denna medvetenhet bedöms gynna försäljningen av koncernens produkter för en lång tid framöver. Koncernens försäljning och marknadsposition gynnas också av maskinbranschens utveckling mot allt snabbare och effektivare bearbetning. Med en växande marknad och en stark marknadsposition har koncernen goda förutsättningar att fortsätta utvecklas på ett stabilt sätt och med en lönsam tillväxt.

Risker och osäkerhetsfaktorer

Konjunkturberoende

Absolent Air Care Groups försäljning är beroende av kundernas investeringsvilja, vilken i sin tur påverkas av konjunkturförhållanden. En stor del av Absolent Air Care Groups slutkunder är verksamma inom konjunkturberoende branscher såsom fordon-, flyg-, elektronik-, stål- och tillverkningsindustrin. En svag konjunktur i hela eller delar av världen påverkar därmed koncernens omsättning såväl som resultat. Koncernen har emellertid slutkunder i ett brett spektrum av industrier, vilket därmed bidrar till en ökad riskspridning.

Konkurrens och teknisk utveckling

Absolent Air Care Group anser att koncernens framgångar är delvis beroende av förmågan att utveckla nya produkter och att kontinuerligt vidareutveckla befintliga produkter. Konkurrensen kan öka i takt med att marknaden växer och den tekniska utvecklingen kan förändras på ett ofördelaktigt sätt. Det finns ett antal aktörer verksamma inom samma eller liknande affärsområden med större finansiella och organisatoriska resurser. Dessa aktörer kan komma att påverka koncernens konkurrenssituation genom aggressiv prissättning, lansering av konkurrenskraftiga produkter eller genom försäljning av paketlösningar där Absolent Air Care Groups produkter kan komma att ersättas.

Distributionspartners

Absolent Air Care Group förlitar sig till viss del på distributörer för sin globala försäljning av produkter, och relationen med distributörerna är därför viktig för koncernen. Om flertalet av nuvarande distributörer väljer bort Absolent Air Care Groups produkter från sitt sortiment, eller om distributörer drabbas av finansiella problem, kan det medföra en signifikant påverkan på koncernens resultat och finansiella ställning.

Leverantörer och tillgång på material

Absolent Air Care Group är på kort sikt beroende av ett fåtal leverantörer, och koncernens förmåga att leverera högkvalitativa produkter bygger på ett fungerande samarbete med dessa leverantörer och deras möjlighet att leverera material. Leverantörernas förmåga att säkerställa kvaliteten och leveransen enligt ingångna avtal är därmed av stor vikt för koncernen. Absolent Air Care Group påverkas också av prisfluktuationer för de material som köps in, och snabba rörelser i marknadspriser kan därmed få en kortsiktig påverkan på koncernens finansiella resultat.

Expansion och förvärv

I samband med koncernens expansion har förvärv av bolag genomförts. Det finns alltid risker förknippade med bolagsförvärv, och dessa risker utgörs exempelvis av integration av ett förvärvat bolag i koncernens verksamhet, att nyckelpersoner lämnar det förvärvade bolaget, risker förknippade med att distributionspartners, kunder och leverantörer till det förvärvade bolaget säger upp befintliga avtal etc. Därmed kan Absolent Air Care Group inte garantera att samtliga förvärv blir lyckade affärer. Utöver förvärv innebär koncernens expansion att etablera eller expandera befintlig verksamhet på ett flertal geografiska marknader. En expansion innebär investeringar i att etablera och utveckla lokala verksamheter. Det är dock inte alltid garanterat att dessa investeringar kommer generera en positiv avkastning, då lokala marknadsförhållanden kan förändras samt variera i stor utsträckning.

Produktgarantier

Koncernen omfattas av produktansvar och garantier utifall produkter skulle innehålla defekter eller orsaka personskada eller skada på egendom. Produktansvar, garantier och återkallanden kan ha en negativ inverkan på koncernens verksamhet och dess finansiella resultat.

Politiska risker

Absolent Air Care Groups produkter gynnas av ökade regleringar och arbetsmiljölågstiftning inom tillverkande industri och storkök. En väsentlig förändring av nuvarande regleringar på de marknader som koncernen är verksam kan ha signifikant inverkan på Absolent Air Care Groups resultat och utveckling. Absolent Air Care Group påverkas naturligtvis också av det geopolitiska världsläget, där händelser kan medföra negativa effekter genom bland annat påverkan på makroekonomiska faktorer och handelshinder.

Legala risker

Verksamheten påverkas av lagar, bestämmelser, regler, överenskommer och riktlinjer, däribland sådana som avser hälsa och säkerhet, handelsrestriktioner, konkurrensrättsliga regleringar och valutaregleringar. Förändringar i befintliga lagar och regler i länder där koncernen är verksam kan komma att påverka koncernens resultat negativt.

Miljö- och klimatrelaterade risker

Absolent Air Care Groups verksamhet påverkar miljön i form av framför allt koldioxidutsläpp, och vi arbetar aktivt för att minska miljöbelastningen i den egna verksamheten. Vi arbetar för att konstruera produkter för en mer effektiv resursanvändning, både vad gäller användning av resurser under produktion och vad gäller produkternas energianvändning i drift hos våra kunder. Koncernens insatser för att minska klimatpåverkan och tillhörande mål för detta arbete beskrivs mer i hållbarhetsredovisningen på sidan 32.

I vår omvärld är hållbarhet, minimerad miljöpåverkan och även tillhörande lagstiftning allt mer i fokus. För Absolent Air Care Group bedöms ökad reglering kring miljöpåverkan och hållbarhet främst som en positiv effekt, då det stödjer efterfrågan på luftreningsprodukter i takt med att våra kunder får striktare miljökrav att efterleva med avseende på ren luft. Då flera av koncernens bolag bedriver verksamhet som är tillstånds- eller anmälningspliktig enligt aktuell lokal miljölagstiftning kan dock förändringar i lagstiftning och myndighetsregleringar även driva investeringar och generera ökade kostnader för koncernen som helhet kopplat till anpassningar av produktionsanläggningar enligt ändrade regler. Sammantaget bedömer vi dock att ökad reglering kring utsläpp och miljöpåverkan är positivt för Absolent Air Care Groups framtida utveckling.

Inga av koncernens enheter bedöms vara direkt exponerade för extrema väderförhållanden eller översvämningar som kan uppstå som en följd av klimatförändringar, vilket innebär att den typen av klimatrelaterade risker inte bedöms ha någon materiell finansiell påverkan på koncernen.

Nyckelpersoner och resursbegränsningar

Absolent Air Care Groups framgångar beror i viss utsträckning på kärnkompetensen hos medarbetare. Förlust av kärnkompetens i koncernen, om den anställde säger upp sig, kan medföra förluster för koncernens framtida utveckling. Absolent Air Care Group har begränsade resurser operativt såväl som finansiellt. Dåligt resursutnyttjande och ineffektivitet kan även få betydande negativa konsekvenser för koncernen som helhet.

Ägare med betydande inflytande

Huvudägarna innehar tillsammans en betydande andel av aktierna i moderbolaget och kan således utöva betydande inflytande över styrelsen samt i samband med bolagsstämma. För information om antal aktier och ägarstruktur, se sidorna 44-45.

Finansiella risker

Koncernen är genom sin verksamhet exponerad för olika typer av finansiella risker. För att minimera riskernas påverkan har koncernen en riskpolicy som definierar olika typer av risker och fastställer riktlinjer för riskhantering. Koncernens övergripande finansiella riskhantering fokuserar på att hantera osäkerhet på de finansiella marknaderna och eftersträvar att minimera möjliga ogynnsamma effekter på koncernens resultat. Utöver följande avsnitt beskrivs de finansiella riskerna mer i detalj i not 21, på sidorna 86-89.

Valutarisker

Absolent Air Care Groups försäljning sker i stor utsträckning i utländska valutor såsom EUR, USD, GBP samt CAD. Vidare sker produktion och inköp till viss del från utlandet där ovan nämnda valutor kan påverka produktions- och inköpspriser. Fluktuationer i dessa valutor kan få signifikanta effekter på koncernens resultat och finansiella ställning.

Ränterisker

Genom extern belåning är koncernen exponerad för ränterisker och fluktuationer i räntenivåer påverkar koncernens räntenetto och kassaflöden. I den mån koncernens kunder finansieras via extern belåning kan ökade räntenivåer och försämrade finansieringsmöjligheter även minska kundernas möjligheter att genomföra nya investeringar.

Kreditrisker

Absolent Air Care Groups direkt- och slutkunder är spridda över hela världen och kan påverkas av såväl lokala som globala finansiella problem. Koncernen är utsatt för kreditrisk främst genom utestående kundfordringar.

Skatterisker

Absolent Air Care Group har verksamhet i ett flertal länder och verksamheten bedrivs i enlighet med koncernens tolkning av gällande skattelagar, skatteavtal och bestämmelser i respektive land. Dock kan det inte uteslutas att koncernens tolkning av tillämpliga lagar, skatteavtal och bestämmelser är felaktig eller att sådana regler ändras och har retroaktiv verkan.

Forskning och utveckling

Forskning och utveckling är en central del i Absolent Air Care Groups verksamhet och bedrivs i egen regi för att ta fram energi och materialeffektiva produkter som möter kundernas behov. Utvecklingsprojekten genomförs enligt en strukturerad process med förutbestämda avstämningar och målsättningar för varje delmoment.

Hållbarhetsredovisning

Absolent Air Care Group AB har valt att upprätta en frivillig hållbarhetsredovisning som en från årsredovisningen avskild rapport. Denna hållbarhetsredovisning avser räkenskapsåret 1 januari - 31 december 2024 och återfinns på sidorna 29-41 i denna årsredovisning.

Ägarförhållanden

Huvudägarna i moderbolaget per balansdagen är Mexab Industri AB som äger 55,8 (55,6) % och Westh Ventures AB som äger 12,5 (12,5) %.

Valberedning

Vid årsstämman den 16 maj 2024 fattades beslut om att inrätta en valberedning, och sammansättningen av valberedningen inför styrelsevalet på 2025 års årsstämma är:

- Sofia Schörling Högberg, representant för Mexab Industri AB och valberedningens ordförande
- Joakim Westh, styrelseledamot, interim VD och koncernchef och representant för Westh Ventures AB
- Carl Sundblad, representant för Cliens Fonder



13

Finansiell rapport

Flerårsöversikt koncernen	2024	2023	2022	2021	2020
Nettoomsättning, tkr	1 400 199	1 408 464	1 339 321	1 029 807	895 860
Försäljningstillväxt %	-0,6	5,2	30,1	15,0	-13,7
Rörelseresultat före avskrivningar (EBITDA), tkr	258 700	261 326	260 567	168 538	95 088
Rörelsemarginal före avskrivningar (EBITDA), %	18,5	18,6	19,5	16,4	10,6
Justerat rörelseresultat före avskrivningar*, tkr	258 700	261 326	260 567	181 162	128 467
Justerad rörelsemarginal före avskrivningar*, %	18,5	18,6	19,5	17,6	14,3
Rörelseresultat, tkr	204 928	214 650	220 001	131 542	48 912
Rörelsemarginal, %	14,6	15,2	16,4	12,8	5,5
Justerat rörelseresultat*, tkr	204 928	214 650	220 001	144 166	91 121
Justerad rörelsemarginal*, %	14,6	15,2	16,4	14,0	10,2
Kassaflöde från den löpande verksamheten, tkr	146 106	214 095	196 141	114 510	69 202
Balansomslutning, tkr	1 678 177	1 679 360	1 665 931	1 457 227	1 283 347
Soliditet, %	56,2	48,0	41,7	36,4	32,6
Nettokassa (+) / nettoskuld (-), tkr	-240 952	-296 861	-293 128	-392 098	-211 936
Resultat per aktie, kr	12,71	12,39	13,40	8,68	2,06
Eget kapital per aktie, kr	83,36	71,20	61,33	46,82	36,94
Antal aktier vid årets slut	11 320 968	11 320 968	11 320 968	11 320 968	11 320 968
Antal anställda	473	466	457	446	412

* Justerade nyckeltal är rensade från jämförelsestörande poster för 2021 och 2020. Nyckeltal för 2020 har justerats för effekter relaterade till det åtgärdsprogram som koncernen genomförde under år 2020. Även år 2021 har justerats för jämförelsestörande poster, vilket dels avser negativ resultatpåverkan om 8,1 mkr relaterat till inkrämsförsäljningen av Bristol, dels kostnader om 4,6 mkr relaterade till omstrukturering av delar av verksamheten i Kina och vår projektniriktade affär i Storbritannien. Inga justeringar har gjorts för övriga perioder.

För definitioner av alternativa nyckeltal, se sidan 103.

Förslag till resultatdisposition

Belopp i kr

Styrelsen föreslår att till förfogande stående vinstmedel	
Överkursfond	32 510 167
Balanserat resultat	216 179 035
Årets resultat	143 386 324
	392 075 526
disponeras så att	
till aktieägare utdelas (3,25 kronor per aktie)	36 793 146
i ny räkning överföres	355 282 380
	392 075 526

Koncernens resultaträkningar

Belopp i tkr	Not	2024	2023
Nettoomsättning	4, 5	1 400 199	1 408 464
Kostnad för sålda varor	7, 12, 13	-790 569	-788 028
Bruttoresultat		609 630	620 436
Försäljningskostnader	12, 13	-201 696	-197 492
Administrationskostnader	8, 12, 13	-182 459	-168 934
Forsknings- och utvecklingskostnader	12, 13	-25 406	-33 752
Övriga rörelseintäkter	6	5 790	1 905
Övriga rörelsekostnader	6	-931	-7 513
Rörelseresultat	5, 7, 9	204 928	214 650
Finansiella intäkter	10	18 111	4 800
Finansiella kostnader	10, 13	-31 273	-39 232
Resultat efter finansiella poster		191 766	180 219
Skatt på årets resultat	11	-47 849	-39 996
Årets resultat		143 917	140 223
Årets resultat hänförligt till:			
Moderbolagets aktieägare		143 917	140 223
Innehav utan bestämmande inflytande		-	-
Resultat per aktie*, kr	19	12,71	12,39

* Före och efter utspädning. Inga utestående optioner eller dylika finansiella instrument förekommer.

Koncernens rapporter över totalresultat

Belopp i tkr	2024	2023
Årets resultat	143 917	140 223
Övrigt totalresultat		
Poster som senare kan återföras i resultaträkningen		
Omräkningsdifferenser avseende utlandsverksamhet	27 688	2 641
Övrigt totalresultat	27 688	2 641
Summa totalresultat	171 605	142 864
Summa totalresultat hänförligt till:		
Moderbolagets aktieägare	171 605	142 864
Innehav utan bestämmande inflytande	-	-

Koncernens rapporter över finansiell ställning

Belopp i tkr	Not	31 dec 2024	31 dec 2023
TILLGÅNGAR			
<i>Anläggningstillgångar</i>			
Goodwill	12	656 111	636 706
Övriga immateriella anläggningstillgångar	12	81 639	69 295
Materiella anläggningstillgångar	13	227 634	228 815
Finansiella anläggningstillgångar	21	1 809	2 132
Uppskjutna skattefordringar	11	16 791	9 205
Summa anläggningstillgångar	5	983 985	946 153
<i>Omsättningstillgångar</i>			
Varulager	14	160 435	179 376
Kundfordringar	21	207 655	193 968
Aktuella skattefordringar	11	18 426	11 685
Övriga fordringar	21	11 666	12 090
Förutbetalda kostnader och upplupna intäkter	15, 21	40 182	38 007
Likvida medel	16, 21	255 829	298 081
Summa omsättningstillgångar		694 192	733 207
SUMMA TILLGÅNGAR		1 678 177	1 679 360
EGET KAPITAL OCH SKULDER			
<i>Eget kapital</i>			
Aktiekapital	18	3 363	3 363
Övrigt tillskjutet kapital		32 510	32 510
Omräkningsreserv		67 310	39 622
Balanserade vinstmedel inkl. årets resultat		840 478	730 524
Eget kapital hänförligt till moderbolagets aktieägare		943 662	806 019
Innehav utan bestämmande inflytande		-	1
Summa eget kapital		943 662	806 020
<i>Långfristiga skulder</i>			
Långfristiga räntebärande leasingskulder	13, 16	97 935	98 186
Övriga långfristiga räntebärande skulder	16, 20, 21	367 138	465 029
Avsättningar		1 708	1 594
Uppskjutna skatteskulder	11	32 121	31 293
Summa långfristiga skulder		498 902	596 101
<i>Kortfristiga skulder</i>			
Kortfristiga räntebärande leasingskulder	13, 16	31 708	31 727
Förskott från kunder		4 214	13 552
Leverantörsskulder	21	78 835	72 088
Aktuella skatteskulder	11	10 290	28 293
Övriga skulder	21	20 518	23 287
Upplupna kostnader och förutbetalda intäkter	17, 21	90 047	108 291
Summa kortfristiga skulder		235 613	277 239
SUMMA EGET KAPITAL OCH SKULDER		1 678 177	1 679 360



Absolent

Rapport över förändring i koncernens egna kapital

Belopp i tkr	Aktie- kapital	Övrigt tillskjutet kapital	Om- räknings- reserv	Balans- erade vinstmedel inkl. årets resultat	Summa	Innehav utan bestäm- mande inflytande	Summa eget kapital
Ingående eget kapital 1 jan 2023	3 363	32 510	36 980	621 434	694 287	1	694 288
Årets resultat	-	-	-	140 223	140 223	-	140 223
Övrigt totalresultat							
Omräkningsdifferenser	-	-	2 641	-	2 641	-	2 641
Transaktioner med ägare							
Lämnad utdelning	-	-	-	-31 133	-31 133	-	-31 133
Utgående eget kapital 31 dec 2023	3 363	32 510	39 622	730 524	806 019	1	806 020
Ingående eget kapital 1 jan 2024	3 363	32 510	39 622	730 524	806 019	1	806 020
Förändring innehav utan bestämmande inflytande	-	-	-	-	-	-1	-1
Årets resultat	-	-	-	143 917	143 917	-	143 917
Övrigt totalresultat							
Omräkningsdifferenser	-	-	27 688	-	27 688	-	27 688
Transaktioner med ägare							
Lämnad utdelning	-	-	-	-33 963	-33 963	-	-33 963
Utgående eget kapital 31 dec 2024	3 363	32 510	67 310	840 478	943 662	-	943 662

Koncernens kassaflödesanalyser

Belopp i tkr	Not	2024	2023
Den löpande verksamheten			
Rörelseresultat		204 928	214 650
Justering för poster som inte ingår i kassaflödet			
Avskrivningar och nedskrivningar		53 772	46 676
Övriga poster		3 548	-2 065
Totalt		262 248	259 261
Erhållen ränta		5 798	4 690
Erlagd ränta		-30 432	-31 069
Betald inkomstskatt		-79 694	-49 611
Kassaflöde från den löpande verksamheten före förändringar i rörelsekapital		157 921	183 272
Förändringar i rörelsekapital			
Förändring av varulager		24 440	22 271
Förändring av rörelsefordringar		-25 020	704
Förändring av rörelseskulder		-11 235	7 848
Kassaflöde från den löpande verksamheten		146 106	214 095
Investeringsverksamheten			
Rörelseförvärv	3	-3 455	-19 181
Utbetald tilläggsköpeskillning		-	-60 221
Investeringar i immateriella anläggningstillgångar	12	-23 101	-10 263
Investeringar i materiella anläggningstillgångar	13	-11 945	-11 349
Avyttringar av materiella anläggningstillgångar	13	1 033	1 147
Ökning/minskning av långfristig fordran		373	-1 523
Kassaflöde från investeringsverksamheten		-37 095	-101 390
Finansieringsverksamheten			
Amorterade lån	16	-100 000	-87 886
Amorterade leasingskulder	16	-29 212	-25 231
Utbetald utdelning		-33 963	-31 133
Övriga poster		-	-2 255
Kassaflöde från finansieringsverksamheten		-163 175	-146 505
Årets kassaflöde		-54 163	-33 800
Likvida medel vid årets början		298 081	335 525
Kursdifferens i likvida medel		11 911	-3 644
Likvida medel vid årets slut		255 829	298 081

Koncernen

Not 1 Redovisningsprinciper

Allmän information

Absolent Air Care Group utvecklar produkter för rening av processluft och hjälper producerande företag att tillhandahålla ren och frisk luft till sina medarbetare, reducera energikostnader och öka produktiviteten. Moderbolaget Absolent Air Care Group AB (publ), organisationsnummer 556591-2986, är ett aktiebolag registrerat i Sverige med säte i Göteborg. Bolagets adress är Karl Gustavsgatan 1A, 411 25, Göteborg. Moderbolagets aktier är noterade på NASDAQ First North Growth Market.

Styrelsen och den verkställande direktören har den 4 april 2025 godkänt denna koncernredovisning för offentliggörande.

Grund för upprättande

Koncernredovisningen har upprättats i enlighet med International Financial Reporting Standards (IFRS Redovisningsstandarder) utgivna av International Accounting Standards Board (IASB) samt tolkningsuttalanden från International Financial Reporting Interpretations Committee (IFRIC) såsom de godkänts av EU. Vidare har Årsredovisningslagen (ÅRL) samt RFR 1 "Kompletterande redovisningsregler för koncerner" tillämpats.

Nya redovisningsprinciper för 2024

Inga ändringar av befintliga standarder som trätt i kraft under år 2024 bedöms ha haft någon väsentlig påverkan på koncernens finansiella rapporter.

Nya redovisningsprinciper för 2025 och senare

Från och med den 1 januari 2027 träder IFRS 18 Presentation and disclosure in financial statements i kraft. Den nya standarden kommer ersätta IAS 1 Utformning av finansiella rapporter. Syftet med IFRS 18 är att förbättra hur företag presenterar sina finansiella rapporter med fokus på resultaträkningen och kassaflödesanalysen. Den nya standarden innehåller även upplysningskrav av företagsledningens definierade resultatmått och kostnaders karaktär etc. IFRS 18 är ännu inte antagen av EU.

Inga andra nya eller ändrade redovisningsstandarder och tolkningar som träder i kraft 2025 eller senare bedöms få en väsentlig påverkan på koncernens finansiella rapporter.

Koncernredovisning och konsolideringsprinciper

Koncernredovisningen omfattar moderbolaget Absolent Air Care Group AB och samtliga dotterföretag. Prissättning mellan koncernbolag sker på affärsmässiga grunder och därmed till marknadspriser.

Omräkning av poster i utländsk valuta

Transaktioner och balansposter


Transaktioner i utländsk valuta omräknas till den funktionella valutan enligt de valutakurser som gäller per transaktionsdagen. Fordringar och skulder i utländsk valuta värderas till balansdagens kurs. Valutakursvinster och -förluster som uppkommer från rörelserelaterade poster nettoredo visas som övriga rörelseintäkter eller övriga rörelsekostnader, och sådana som uppkommer från finansiella tillgångar och skulder nettoredo visas i finansnettot.

Konsolidering av utländska dotterbolag

Poster som ingår i utländska dotterbolags och filialers finansiella rapporter är värderade i den valuta som används i den ekonomiska miljö där respektive bolag eller filial huvudsakligen är verksamt (funktionell valuta). Koncernredovisningen presenteras i svenska kronor (SEK), som är moderbolagets funktionella valuta och rapporteringsvaluta. Vid upprättande av koncernredovisningen omräknas intäkter och kostnader för de utländska dotterbolagen till svenska kronor genom att använda årsgenomsnittskurser. Tillgångar och skulder i utländska dotterbolag omräknas till svenska kronor enligt på balansdagen rådande valutakurser. De valutakursdifferenser som uppkommer förs direkt till övrigt totalresultat och redovisas som en separat komponent i eget kapital.

Segmentsrapportering

Koncernens rörelsesegment utgörs av Industrial och Commercial Kitchen, och rapporteras på ett sätt som överensstämmer med den interna rapportering som lämnas till den högsta verkställande beslutsfattaren. Den högsta verkställande beslutsfattaren är den funktion som ansvarar för tilldelning av resurser och bedömning av rörelsesegmentens resultat. I koncernen har denna funktion identifierats som VD.



Rörelseförvärv

Förvärvsrelaterade kostnader kostnadsförs på raden för administrationskostnader. För varje rörelseförvärv avgör koncernen om innehav utan bestämmande inflytande ska redovisas till verkligt värde eller till innehavets andel av förvärvade nettotillgångar.

Förändringar i verkligt värde för villkorade tilläggsköpeskillingar som inträffar inom värderingsperioden, dvs. inom ett år från förvärvsdatum, redovisas mot goodwill då det avser ytterligare information som förvärvaren har erhållit om fakta och förhållanden som förelåg per förvärvstidpunkten. När det gäller förändringar som uppkommer från händelser efter förvärvstidpunkten är dessa inte att anse som justeringar under värderingsperioden. Sådana justeringar redovisas i resultatet, på raden övriga rörelseintäkter eller övriga rörelsekostnader.

Immateriella anläggningstillgångar

Övriga immateriella tillgångar

Övriga immateriella tillgångar avser balanserade utgifter för IT och produktutveckling, kundrelationer, patent, licenser samt liknande rättigheter. Tillgångarna värderas till anskaffningsvärde minskat med ackumulerade avskrivningar och nedskrivningar och skrivs av linjärt över sina bestämbara nyttjandeperioder, vilka uppgår till mellan 5 och 10 år.

Aktiverade kostnader inkluderar externa direkta kostnader för material och tjänster samt löner och lönerelaterade kostnader för anställda som är direkt förknippade med respektive utvecklingsprojekt. Balanserade utgifter skrivs inte av förrän koncernen har gjort bedömningen att underliggande tillgång är färdigutvecklad och redo att användas på ett ändamålsenligt sätt.

Materiella anläggningstillgångar

Avskrivningar sker linjärt över respektive tillgångs bedömda nyttjandeperiod. Avskrivning inleds när koncernen har gjort bedömningen att tillgången är redo för användning. Tillgångarnas restvärden och nyttjandeperioder ses över, och justeras om behov föreligger, vid varje balansdag. Arbete med att uppfylla koncernens miljömål bedöms inte ha någon väsentlig påverkan på tillgångarnas nyttjandeperioder. Koncernen tillämpar följande avskrivningstider för materiella anläggningstillgångar.

Materiella anläggningstillgångar

Byggnader	15–50 år
Maskiner och andra tekniska anläggningar	3–10 år
Inventarier, verktyg och installationer	3–5 år

Leasing

Koncernen är leasetagare och de mest förekommande leasingavtalen avser lokaler och bilar. Koncernen har i mindre utsträckning även leasingavtal för maskiner och inventarier. I samband med avtalsstart utvärderar koncernen huruvida ett avtal är, eller innehåller, en lease. Det innebär att avtalet förmedlar rätten att kontrollera användningen av en identifierad tillgång för en given tid i utbyte mot ersättning. Om förutsättningarna eller villkoren i avtalet förändras under avtalstiden görs en ny bedömning huruvida avtalet är, eller innehåller, en lease.

Koncernen tillämpar lätttnadsreglerna i IFRS 16 för korttidsleasingavtal (leasingperiod understigande tolv månader) samt för leasingavtal för vilka den underliggande tillgången bedöms ha ett lågt värde. Leasingavgifter för korttidsleasingavtal och för tillgångar med lågt värde redovisas som en kostnad linjärt över respektive avtalsperiod. Variabla leasingavgifter som inte beror på ett index eller en räntesats redovisas som en kostnad i den period de uppkommer.

Leasingperioden fastställs som den icke uppsägningsbara perioden justerat för perioder som enligt optioner kan förlänga eller förkorta leasingavtalet om det är rimligt säkert att optionen kommer att utnyttjas. Förlängningsoptioner utvärderas för varje leasingavtal och tillämpas baserat på bästa uppskattningen vid varje bokslutstillfälle.

Leasingavtal kan även innehålla icke-leasingkomponenter, och koncernen har för samtliga tillgångsslag utom lokaler och bilar valt att inte separera leasing- och icke-leasingkomponenter utan redovisa dessa som en enda leasingkomponent.

Leasingskulder redovisas initialt till nuvärdet av framtida ej betalade leasingavgifter från avtalets startdatum diskonterat med koncernens marginella låneränta, i de fall det inte finns någon implicit ränta i avtalet. Leasingskulden ökar därefter med räntekostnader på leasingskulden och minskar med gjorda betalningar av leasingavgifter.

Finansiella instrument

Finansiella instrument som redovisas i koncernens rapport över finansiell ställning inkluderar långfristiga finansiella fordringar, långfristiga värdepappersinnehav, kundfordringar, övriga fordringar, upplupna intäkter och likvida medel samt övriga långfristiga och kortfristiga räntebärande skulder, övriga långfristiga skulder, leverantörsskulder, övriga skulder och upplupna kostnader.

Finansiella tillgångar värderade till upplupet anskaffningsvärde

Koncernens samtliga finansiella tillgångar värderas till upplupet anskaffningsvärde och utgörs av långfristiga finansiella fordringar, långfristiga värdepappersinnehav, kundfordringar, övriga fordringar, upplupna intäkter samt likvida medel. Likvida medel omfattar bankmedel och tillgänglig kassa. Kundfordringarnas förväntade löptid är kort, varför värdet redovisas till nominellt belopp utan diskontering, med avdrag för eventuell reservering för kundförluster. Koncernen tillämpar den förenklade metoden för förväntade kundförluster under vilken totala förväntade kreditförluster under fordrans återstående löptid redovisas.

Finansiella skulder värderade till verkligt värde via årets resultat

Till denna kategori klassificeras villkorade tilläggsköpeskillningar, vilka redovisas som övriga långfristiga skulder samt övriga kortfristiga skulder beroende på förfallotidpunkt. Dessa värderas initialt till verkligt värde per förvärvstidpunkten och efterföljande värdering sker till verkligt värde via resultatet. Vissa förändringar i verkligt värde för villkorade tilläggsköpeskillningar som sker inom värderingsperioden för ett rörelseförvärv redovisas direkt mot goodwill, se mer information under rubrik rörelseförvärv ovan.

Finansiella skulder värderade till upplupet anskaffningsvärde

Koncernens finansiella skulder värderade till upplupet anskaffningsvärde utgörs av övriga långfristiga och kortfristiga räntebärande skulder, leverantörsskulder, övriga skulder samt upplupna kostnader. Räntebärande skulder utgörs av skulder till kreditinstitut. Redovisning av räntebärande skulder sker initialt till verkligt värde med avdrag för transaktionskostnader och efterföljande värdering sker till upplupet anskaffningsvärde med tillämpning av effektivräntemetoden. Leverantörsskulder har kort förväntad löptid och värderas till nominellt belopp utan diskontering.

Nedskrivning av finansiella tillgångar

Koncernen gör en bedömning av framtida förväntade kreditförluster som är kopplade till finansiella tillgångar redovisade till upplupet anskaffningsvärde. Förlustrerervan ska motsvara kommande 12 månaders förväntade kreditförluster i de fall kreditriskerna inte har ökat betydligt jämfört med det första redovisningstillfället, eller motsvara förväntad kreditförlust för hela den återstående löptiden om kreditrisken har ökat betydligt jämfört med det första redovisningstillfället. För kundfordringar och avtalstillgångar tillämpar koncernen den förenklade metoden enligt IFRS 9, vilket innebär att reserven för förväntade kreditförluster beräknas baserat på förlustrisken för hela fordrans löptid. Se mer information angående nedskrivning av kundfordringar i not 21, avsnitt kreditrisk. Nedskrivningar av

kundfordringar och avtalstillgångar redovisas som nettoredskrivningar i rörelseresultatet, på raden för försäljningskostnader. Senare återbetalning av tidigare nedskrivna belopp krediteras mot samma post.

Varulager

Varulager värderas till det lägsta av anskaffningsvärde och nettoförsäljningsvärde. Anskaffningsvärdet fastställs i allt väsentligt genom standardkostnadsmetod. Nettoförsäljningsvärdet utgörs av det beräknade försäljningspriset med avdrag för kostnader som är nödvändiga för att åstadkomma en försäljning. Från varulagrets redovisade värde görs avdrag för internvinster som uppstått från koncernintern försäljning.

Intäktsredovisning

Intäkter från avtal med kunder redovisas som nettoomsättning i koncernens resultaträkning. Koncernen tillhandahåller produkter och reservdelar till kunder inom två affärsområden. Avtal med kunder kan bestå av ren produktförsäljning samt avtal där även installationstjänster ingår. Koncernen säljer även service- och underhållstjänster. I majoriteten av koncernens avtal med kunder bedöms produkter och installation vara distinkta och redovisas därmed som separata prestationsåtaganden. Installation bedöms vara distinkt i sig själv då kunden kan dra nytta av den tillsammans med andra tillgängliga resurser (produkterna). Installation bedöms även som distinkt inom ramen för avtalet, då den inte bedöms väsentligen förändra produkterna och kan särskiljas i avtalet. För vissa avtal med kunder uppfyller dock inte installationstjänsterna definitionerna att vara distinkta, då det i de fallen föreligger en något högre kundanpassning och avtalet är mer av en paketlösning där installation inte kan särskiljas. I dessa fall ses därför produkter och installation som ett gemensamt prestationsåtagande mot kund. Till koncernens produkter hör även standardiserade garantier, vilka inte anses utgöra separata prestationsåtaganden.

Koncernen redovisar en intäkt när ett prestationsåtagande att leverera produkter och/eller tjänster till kunden uppfylls, vilket anses ske i samband med att kontrollen över produkterna och/eller tjänsterna överförs till kunden. Prestationsåtagandet för försäljning av produkter bedöms uppfyllt när kontroll övergår till kund, vilket anses sammanfalla med fysisk leverans till kund. Intäkten redovisas till det belopp som anges i avtalet, minus rabatter och mervärdesskatt. Installationstjänster samt service och underhåll bedöms vara prestationsåtaganden som uppfylls över tid, då koncernen bedömer att kunden erhåller fördelarna av prestationen över tid. Intäkterna redovisas därmed över tid i takt med nedlagda kostnader och utfört arbete, enligt s.k. inputmetod. Installation utförs dock oftast i anslutning till

99,95%

Vem som helst kan lova 99,95 % ren luft med ett HEPA H13-filter, men ren luft handlar inte bara om procent - det handlar om tekniken bakom för att garantera prestanda över tid

leverans, och utgörs av kortare installationsuppdrag. För dessa kortare installationsuppdrag redovisas intäkten i praktiken när installationen slutförts.

För de kundavtal där produkter och installationstjänster inte kan särskiljas som separata prestationsåtaganden anses prestationsåtagandet vara att leverera ett installerat system till kunden. I dessa fall bedöms det att prestationsåtagandet ska redovisas över tid, då prestationen inte bedöms skapa en tillgång med alternativ användning för koncernen samt att koncernen har rätt till betalning för prestation som uppnåtts till dato. Intäktsredovisning sker därmed över tid, enligt input-metoden på basis av nedlagda kostnader i förhållande till totala kostnader för produkter och tjänster enligt avtalet.

Det finns i allmänhet inga betydande rörliga ersättningar i avtalen med kunder, men ett fåtal avtal inkluderar volymrabatter och kickbacks. I sådana fall görs en uppskattning av den förväntade försäljningen till berörd kund och baserat på det görs en beräkning av den rörliga ersättningen som förväntas återbetalas till kund, vilken skuldförs i sin helhet.

Avtalssaldon

Koncernen har avtalsstillgångar i form av upplupna intäkter med kvarvarande prestationsåtaganden, samt avtalsskulder avseende förskottsbetalningar från kunder samt förutbetalda intäkter. Koncernen tillämpar undantaget att inte upplysa om intäkter allokerade till återstående prestationsåtaganden som är en del av ett avtal som väntas slutföras inom ett år. Koncernen har även vissa återbetalningsskulder avseende volymrabatter och kickbacks till kund, vilket redovisas på raden upplupna kostnader och förutbetalda intäkter.

Avtalsutgifter

I vissa fall använder sig koncernen av försäljningsagenter när avtal med kunder ska slutas, och dessa agenter kompenseras då genom försäljningsprovision, vilket klassificeras som avtalsutgifter. Avtalsutgifter kostnadsförs i den period de uppkommer, då de i allt väsentligt avser kundavtal kortare än ett år.

Ersättningar till anställda

Ersättningar till anställda i form av löner, bonus (lång- och kortsiktig), betald semester, betald sjukfrånvaro, pensioner etc. redovisas i takt med intjäningen. Reservationer för rörliga löner och bonus kostnadsförs löpande i enlighet med den ekonomiska innebörden i avtalet.

Pensionsplanerna inom koncernen utgörs av avgiftsbestämda planer, förutom den svenska ITP2-planens förmånsbestämda pensionsåtaganden för ålders- och familjepension (alternativt familjepension) genom försäkring hos Alecta. Enligt ett uttalande från Rådet för finansiell rapportering, UFR 10 Redovisning av pensionsplanen ITP 2 som finansieras genom försäkring i Alecta, är detta en förmånsbestämd plan som omfattar flera arbetsgivare. Då Alecta ej har tillräcklig information som underlag för värdering redovisar koncernen pensionsåtagandet hos Alecta såsom en avgiftsbestämd plan. Koncernens bidrag till avgiftsbestämda pensionsplaner belastar koncernens resultat under den period som de är hänförliga till. Ytterligare information avseende koncernens pensionsförsäkring hos Alecta återfinns i not 9.

Resultat per aktie

Beräkningen av resultat per aktie baseras på årets resultat i koncernen hänförligt till moderbolagets aktieägare och på det vägda genomsnittliga antalet utestående aktier under året. Ingen utspädningseffekt föreligger, varmed resultat per aktie är detsamma före och efter utspädning.

Not 2 Väsentliga uppskattningar och bedömningar

Upprättandet av koncernredovisningen kräver att koncernledningen gör uppskattningar och bedömningar som påverkar redovisade värden för tillgångar, skulder, intäkter och kostnader. Dessa uppskattningar och bedömningar grundar sig i allt väsentligt på historisk erfarenhet och framtida förväntade händelser, och bedöms som rimliga under rådande omständigheter. Effekter av ändrade uppskattningar och bedömningar redovisas i den period då uppskattningar och bedömningar förändras, samt i framtida perioder om även dessa påverkas. Uppskattningar och bedömningar gjorda av koncernledningen som anses ha en betydande inverkan på de finansiella rapporterna presenteras i respektive not, där så är tillämpligt.

Källor till osäkerhet i väsentliga uppskattningar och bedömningar:

- Nedskrivningsprövning av goodwill och övriga immateriella anläggningstillgångar presenteras i not 12
- Uppskattning av leasingperioder med påverkan på nyttjanderättstillgångar och leasingskulder presenteras i not 13.
- Antaganden kring möjlighet att nyttja underskottsavdrag som får påverkan på uppskjutna skattefordringar presenteras i not 11.
- Bedömningar avseende reserv för framtida förväntade kreditförluster avseende kundfordringar presenteras i not 21.

Not 3 Rörelseförvärv

AIRfina AG

Under början av april 2023 genomförde koncernen ett förvärv av 100 procent av aktierna i det schweiziska bolaget AIRfina AG, som fram till då var en av Absolent ABs distributörer i landet. Förvärvet genomfördes i syfte att bygga en direkt relation med viktiga nyckelkunder på den schweiziska marknaden. Förvärvet genomfördes av Absolent Air Care Groups svenska dotterbolag Absolent AB, och köpeskillingen uppgick till 1,1 MCHF. Efter förvärvet har bolagets namn ändrats till Absolent Suisse SA. Givet förvärvets ringa storlek presenteras inga ytterligare detaljer kring förvärvet.

Inga förvärv har genomförts under 2024. Kassaflödespåverkan om -3,5 mkr under 2024 avser slutbetalning av köpeskillning relaterad till förvärvet av bolaget Nu-Air, vilket genomfördes under år 2022.





Not 4 Intäkter

Koncernens avtal med kunder avser i allt väsentligt försäljning av produkter för rening av processluft i ett brett spektrum av industrier, inom koncernens två affärsområden Industrial och Commercial Kitchen. Nettoomsättning avser i sin helhet intäkter från avtal med kunder. Kopplat till försäljning av produkterna säljer koncernen i flera fall även installationstjänster samt även service- och underhållstjänster. Det förekommer även att frakter vidarefaktureras till kund, beroende på vilka fraktvillkor som tillämpas.

I majoriteten av koncernens avtal med kunder bedöms produkter och installation vara distinkta och redovisas därmed som separata prestationsåtaganden. För vissa avtal med kunder uppfyller dock inte installationstjänsterna definitionerna att vara distinkta, då det i de fallen föreligger en något högre kundanpassning och avtalet är mer av en paketslösning där installation inte kan särskiljas. I dessa fall ses därför produkter och installation som ett gemensamt prestationsåtagande mot kund. Till

koncernens produkter hör även standardiserade garantier, vilket bedöms utgöra en del av produkten. Garantier anses därmed inte utgöra ett separat prestationsåtagande.

Prestationsåtagandet för försäljning av produkter bedöms uppfyllt när kontroll övergår till kund, vilket anses sammanfalla med fysisk leverans till kund. Installationstjänster samt service och underhåll bedöms vara prestationsåtaganden som uppfylls över tid, varför intäkterna för dessa åtaganden redovisas i takt med att de utförs. Installation utförs dock oftast i anslutning till leverans, och utgörs av kortare installationsuppdrag. För dessa kortare installationsuppdrag redovisas därmed intäkten i praktiken när installationen slutförts. För de kundavtal där produkter och installationstjänster ses som ett gemensamt prestationsåtagande sker intäktsredovisning över tid, på basis av nedlagda kostnader i förhållande till totala kostnader för produkter och tjänster enligt avtalet.

Nettoomsättning fördelad mellan produkter och tjänster

Belopp i tkr

	Industrial		Commercial Kitchen		Totalt	
	2024	2023	2024	2023	2024	2023
Produkter, redovisade vid en viss tidpunkt	1 001 132	920 715	162 834	200 389	1 163 966	1 121 104
Tjänster, redovisade över tid	116 690	131 079	22 293	19 004	138 982	150 083
Produkter och tjänster, redovisade över tid	39 322	60 752	57 929	76 525	97 250	137 277
Totalt	1 157 143	1 112 547	243 055	295 917	1 400 199	1 408 464

Nettoomsättning fördelad per geografisk region

Belopp i tkr	Industrial		Commercial Kitchen		Totalt	
	2024	2023	2024	2023	2024	2023
EMEA	609 031	590 996	230 708	284 567	839 739	875 563
Americas	430 139	380 069	2 550	2 075	432 689	382 144
APAC	117 973	141 482	9 797	9 276	127 771	150 757
Totalt	1 157 143	1 112 547	243 055	295 917	1 400 199	1 408 464

Avtalstillgångar

Belopp i tkr	31 dec 2024	31 dec 2023
Avtalstillgångar		
Kundfordringar	207 655	193 968
Upplupna intäkter med kvarvarande prestationsåtagande	27 602	25 001
Totalt	235 258	218 969

Avtals- och återbetalningsskulder

Belopp i tkr	31 dec 2024	31 dec 2023
Avtalsskulder		
Förutbetalda intäkter	12 914	19 894
Förskott från kunder	4 214	13 552
Totalt	17 128	33 446
Återbetalningsskulder		
Upplupna kostnader för kickbacks och rabatter	956	1 573

Förändring av avtalstillgångar - upplupna intäkter

Belopp i tkr	2024	2023
Ingående bokfört värde	25 001	9 395
Under året fakturerat	-24 909	-9 492
Under året tillkommande upplupna intäkter	26 008	25 944
Omräkningsdifferenser	1 502	-846
Utgående bokfört värde	27 602	25 001

Förändring av avtalsskulder

Belopp i tkr	2024	2023
Ingående bokfört värde	33 446	31 962
Under året intäktsfört	-34 191	-27 697
Under året tillkommande avtalsskulder	17 119	29 337
Omräkningsdifferenser	755	-157
Utgående bokfört värde	17 128	33 446

Not 5

Segmentsredovisning

Koncernens verksamhet är organisatoriskt uppdelad i två affärsområden, Industrial och Commercial Kitchen, vilka anses utgöra koncernens rörelsesegment. Koncernens VD har identifierats som högste verkställande beslutsfattare och VD följer löpande upp affärsområdenas utveckling utifrån nettoomsättning och rörelseresultat. Finansnetto och skattekostnader följs inte upp per affärsområde, inte heller balansräkningen. Eventuella transaktioner mellan affärsområdena sker på marknadsmässiga villkor. Affärsområdenas resultat inkluderar direkt hänförliga poster samt poster som kan fördelas på respektive affärsområde på ett rimligt och tillförlitligt sätt. Koncerngemensamma funktioner fördelas inte ut per affärsområde, utan dessa redovisas separat.

Nettoinvesteringar avser nettoinvesteringar i immateriella och materiella anläggningstillgångar. Se mer information om affärsområdena på sidorna 22-25.

Koncernens försäljning per geografiskt område har fördelats på de viktigaste marknaderna. Försäljning redovisas efter var kunden är lokaliserad och tillgångarna fördelas efter var de är fysiskt lokaliserade. Ingen enskild kund står för mer än 10 procent av koncernens försäljning. Se vidare information om segmentsredovisning i not 1 Redovisningsprinciper.

2024

Belopp i tkr	Industrial	Commercial Kitchen	Koncern-gemensamma funktioner	Elimineringar	Totalt
Nettoomsättning	1 157 159	243 105	-	-66	1 400 199
Rörelseresultat	210 918	18 922	-24 912	-	204 928
Finansnetto					-13 163
Resultat före skatt					191 766
Avskrivningar	-36 710	-12 190	-4 871	-	-53 772
Nettoinvesteringar	-13 221	-2 148	-18 644	-	-34 013

2023

Belopp i tkr	Industrial	Commercial Kitchen	Koncern-gemensamma funktioner	Elimineringar	Totalt
Nettoomsättning	1 112 547	296 092	-	-175	1 408 464
Rörelseresultat	181 477	47 418	-14 244	-	214 650
Finansnetto					-34 432
Resultat före skatt					180 219
Avskrivningar	-30 884	-11 963	-3 829	-	-46 676
Nettoinvesteringar	-11 372	-147	-8 946	-	-20 465

Rapportering per geografiska områden

Belopp i tkr	Nettoomsättning		Anläggningstillgångar*	
	2024	2023	2024	2023
EMEA	839 739	875 563	242 036	214 266
varav Storbritannien	273 745	258 885	67 259	61 284
varav Sverige	123 938	151 195	135 017	113 054
Americas	432 689	382 144	80 987	91 269
varav USA	270 063	243 744	1 319	2 833
APAC	127 771	150 757	3 041	1 779
Totalt	1 400 199	1 408 464	326 064	307 314

* Inkluderar ej goodwill och finansiella anläggningstillgångar. Goodwill har inte fördelats per geografiskt område då den endast fördelas per rörelsesegment.

Not 6 Övriga rörelseintäkter och kostnader

Belopp i tkr	2024	2023
Övriga rörelseintäkter		
Statliga stöd	396	537
Justering tilläggsköpeskillning	-	246
Vinst vid försäljning av anläggningstillgångar	453	731
Valutakursvinster	3 766	-
Övriga rörelseintäkter	1 175	391
Totalt	5 790	1 905
Övriga rörelsekostnader		
Valutakursförluster	-	-6 151
Omvärdering och avslut av leasingkontrakt	-659	-698
Övriga rörelsekostnader	-272	-664
Totalt	-931	-7 513

Not 7 Kostnader per kostnadslag

Belopp i tkr	2024	2023
Materialkostnader	508 041	508 834
Personalkostnader	419 096	402 006
Av- och nedskrivningar	53 772	46 676
Övriga externa kostnader	219 221	230 690
Övriga rörelsekostnader	931	7 513
Summa rörelsekostnader	1 201 061	1 195 718

Not 8 Arvode till revisorer

Belopp i tkr	2024	2023
<i>Ernst & Young</i>		
Revisionsuppdraget	2 489	1 990
<i>Övriga revisorer</i>		
Revisionsuppdraget	1 213	1 752
Skatterådgivning	402	87
Totalt	4 104	3 829

Not 9

Anställda och personalkostnader

Medelantal anställda	2024			2023		
	Totalt	Kvinnor	Män	Totalt	Kvinnor	Män
<i>Moderbolaget</i>						
Sverige	9	4	6	8	2	6
Totalt moderbolaget	9	4	6	8	2	6
<i>Dotterbolag</i>						
Sverige	113	19	94	108	16	92
Estland	-	-	-	8	7	1
Finland	6	1	5	6	1	5
Frankrike	12	1	10	10	1	9
Indien	8	-	8	7	-	7
Japan	1	-	1	1	-	1
Kanada	89	20	69	87	17	70
Kina	16	5	11	15	5	10
Nederländerna	43	4	39	41	3	38
Schweiz	3	-	3	2	-	2
Storbritannien	146	37	109	147	41	106
Tyskland	12	3	10	11	2	9
USA	15	6	9	15	4	11
Totalt dotterbolag	464	95	368	458	97	361
Koncernen totalt	473	99	374	466	99	367

Könsfördelning för styrelse och koncernledning	2024			2023		
	Totalt	Kvinnor	Män	Totalt	Kvinnor	Män
Styrelse	6	2	4	5	2	3
Koncernledning	8	2	6	5	1	4

För presentation av styrelse och koncernledning, se sid. 42-43.

Löner, andra ersättningar och sociala avgifter

Belopp i tkr	2024			2023		
	Löner och andra ersättningar	Sociala avgifter	varav pensionskostnader	Löner och andra ersättningar	Sociala avgifter	varav pensionskostnader
Moderbolaget	19 506	11 596	4 445	16 574	9 766	3 681
Dotterbolag, Sverige	64 476	31 923	10 077	62 576	26 899	7 699
Dotterbolag, övriga	239 639	43 069	11 356	235 167	40 845	11 669
Koncernen totalt	323 622	86 587	25 878	314 317	77 510	23 049

Av moderbolagets pensionskostnader avser 1 106 (1 011) tkr gruppen styrelse och VD.

Av koncernens pensionskostnader avser 3 919 (3 986) tkr gruppen styrelse och VD.

Löner och andra ersättningar fördelat mellan styrelse och VD samt övriga anställda

Belopp i tkr	2024			2023		
	Styrelse och VD	varav bonus	Övriga anställda	Styrelse och VD	varav bonus	Övriga anställda
Moderbolaget	8 667	2 204	11 730	5 558	760	11 016
Dotterbolag, Sverige	5 689	876	58 786	4 273	165	58 303
Dotterbolag, övriga	22 576	3 087	217 063	20 170	3 824	214 997
Koncernen totalt	36 932	6 168	287 579	30 001	4 749	284 316

Löner och andra ersättningar fördelat per styrelseledamot samt andra ledande befattningshavare

Belopp i tkr	2024			2023		
	Löner, andra ersättningar och arvoden	varav bonus	Pensionskostnader	Löner, andra ersättningar och arvoden	varav bonus	Pensionskostnader
Axel Berntsson*, VD	5 801	2 204	1 106	4 187	760	1 011
Johan Westman, styrelseordförande	641	-	-	616	-	-
Joakim Westh, styrelseledamot	1 127**	-	-	205	-	-
Märta Schörling Andreen, styrelseledamot	236	-	-	205	-	-
Nils-Johan Andersson***, styrelseledamot	346	-	-	139	-	-
Malin Persson, styrelseledamot	279	-	-	139	-	-
Lars-Henrik Jörnvig, styrelseledamot (invald 2024)	236	-	-	-	-	-
Gun Nilsson, styrelseledamot (avgick 2023)	-	-	-	67	-	-
Övriga ledande befattningshavare	11 407	2 036	3 238	8 394	1 961	2 021
Totalt	20 073	4 240	4 345	13 952	2 721	3 031

* Axel Berntsson meddelande under 2024 att han avsåg att lämna bolaget, vilket skedde den 21 januari 2025.

** Utöver styrelsearvode har konsultarvode om 891 tkr utgått. Se även information i not 22.

*** Arvudet för Nils-Johan Anderssons styrelse- och utskottsarbete har fakturerats från Mexab Industri AB.

Anställningsvillkor för VD och övriga ledande befattningshavare

Ersättning till VD och övriga ledande befattningshavare utgörs av fast och rörlig ersättning, övriga förmåner samt pension. Rörlig ersättning utgörs av både lång- och kortsiktig bonus. För VD gäller en ömsesidig uppsägningstid om sex månader. Avgångsvederlag om upp till tolv månadslöner kan utgå vid uppsägning från bolagets sida. För övriga ledande befattningshavare föreligger ömsesidiga uppsägningstider om tre till sex månader. Inga avgångsvederlag kan utgå.

Pensionsåtaganden

För räkenskapsåren 2024 och 2023 har koncernen inte haft tillgång till information för att kunna redovisa sin proportionella andel av Alecta-planens förpliktelser, förvaltningstillgångar och kostnader vilket medfört att planen inte varit möjlig att redovisa som en förmånsbestämd plan. Pensionsplanen ITP 2 som tryggas genom en försäkring i Alecta redovisas därför som en avgiftsbestämd plan. Premien för den förmånsbestämda ålders- och familjepensionen är individuellt beräknad och är bland

annat beroende av lön, tidigare intjänad pension och förväntad återstående tjänstgöringstid. Förväntade avgifter för kommande räkenskapsår för ITP 2-försäkringar som är tecknade hos Alecta uppgår till 6,3 (5,5) mkr.

Den kollektiva konsolideringsnivån utgörs av marknadsvärdet på Alectas tillgångar i procent av försäkringsåtagandena beräknade enligt Alectas försäkringstekniska metoder och antaganden, vilka inte överensstämmer med IAS 19. Den kollektiva konsolideringsnivån ska normalt tillåtas variera mellan 125 och 175 procent. I syfte att stärka konsolideringsnivån om den bedöms vara för låg, kan en åtgärd vara att höja det avtalade priset för nyteckning och utökning av befintliga förmåner. Om konsolideringsnivån överstiger 150 procent kan premierreduktioner införas. Vid utgången av 2024 uppgick Alectas överskott i form av den kollektiva konsolideringsnivån till 162 (158) procent.

Not 10

Finansiella intäkter och kostnader

Belopp i tkr	2024	2023
Ränteintäkter från banktillgodohavanden	5 798	4 690
Valutakursvinster på finansiella fordringar och skulder	12 168	-
Övriga finansiella intäkter	146	110
Summa finansiella intäkter	18 111	4 800
Räntekostnader för räntebärande skulder exklusive leasingskulder	-23 859	-27 667
Räntekostnader för leasingskulder	-6 573	-3 402
Valutakursförluster på finansiella fordringar och skulder	-	-7 594
Övriga finansiella kostnader	-842	-569
Summa finansiella kostnader	-31 273	-39 232

Not 11 Skatt

Belopp i tkr	2024	2023
Aktuell skatt	-49 493	-39 463
Skatt relaterad till tidigare år	-4 938	727
Uppskjuten skatt avseende temporära skillnader och underskottsavdrag	6 582	-1 260
Total redovisad skatt på årets resultat	-47 849	-39 996
Effektiv skattesats, %	25,0	22,2
Avstämning av effektiv skatt		
Redovisat resultat före skatt	191 766	180 219
Beräknad svensk skatt 20,6% (20,6%)	-39 504	-37 125
Skatteeffekter av:		
Ej avdragsgilla kostnader	-833	-930
Ej skattepliktiga intäkter	13	3 364
Aktiverade underskottsavdrag samt nyttjande av tidigare ej aktiverade underskottsavdrag	6 055	324
Ej aktiverade underskott	-2 401	-200
Skattemässiga avskrivningar på byggnader	-459	243
Avvikande skattesatser i utländska dotterbolag	-3 888	-5 239
Skatt hänförlig till tidigare år	-4 938	530
Övrigt	-1 893	-962
Total redovisad skatt på årets resultat	-47 849	-39 996
Effektiv skattesats, %	25,0	22,2

Belopp i tkr	Uppskjutna skattefordringar		Uppskjutna skatteskulder	
	31 dec 2024	31 dec 2023	31 dec 2024	31 dec 2023
Obeskattade reserver	-	-	22 994	20 127
Underskottsavdrag	10 335	2 677	-	-
Internvinst varulager	4 611	5 505	-	-
Övervärden anläggningstillgångar	-	-	4 770	6 034
Temporära skillnader anläggningstillgångar	486	304	4 356	3 406
Leasade anläggningstillgångar	30 859	31 168	29 531	30 512
Övriga temporära skillnader	32	63	-	1 726
Nettoredovisning av kvittningsbara uppskjutna skattefordringar/-skulder	-29 531	-30 512	-29 531	-30 512
Totalt	16 791	9 205	32 121	31 293

Underskottsavdrag

Vid årets utgång hade koncernen totala skattemässiga underskottsavdrag på 72,1 (29,9) mkr. Förfallotiden för samtliga underskottsavdrag framgår av tabellen nedan.

Väsentliga uppskattningar och bedömningar

Skattemässiga underskottsavdrag har aktiverats utifrån bedömningen att dessa kan nyttjas mot framtida beskattningsbara vinster. De underskottsavdrag som har aktiverats utgör endast en del av de totala skattemässiga underskott som anges i tabellen nedan.

Belopp i tkr	31 dec 2024	31 dec 2023
2024	-	6 347
2025	3 833	3 595
2026	4 257	3 993
2027	485	455
2028-2032	49 001	11 021
Obegränsad nyttjandeperiod	14 567	4 451
Totala underskottsavdrag	72 142	29 862

Not 12 Immateriella anläggningstillgångar

Belopp i tkr	Goodwill		Internt upparbetade immateriella anläggningstillgångar		Övriga immateriella anläggningstillgångar		Pågående immateriella anläggningstillgångar	
	2024	2023	2024	2023	2024	2023	2024	2023
Ingående ackumulerade anskaffningsvärden	637 573	626 886	56 907	23 662	43 295	48 628	16 643	34 136
Rörelseförvärv	-	13 606	-	-	-	-	-	-
Investeringar	-	-	72	-	1 600	343	21 428	9 919
Försäljningar/utrangeringar	-	-	-	-	-	-	-	-473
Omklassificeringar	-	-	1 174	33 597	-	-5 249	-1 174	-26 893
Omräkningsdifferenser	19 453	-2 919	191	-352	909	-428	4	-46
Utgående ackumulerade anskaffningsvärden	657 025	637 573	58 345	56 907	45 804	43 295	36 901	16 643
Ingående ackumulerade avskrivningar	-	-	-28 587	-23 544	-18 963	-13 717	-	-
Avskrivningar	-	-	-5 489	-2 686	-5 798	-7 169	-	-
Omklassificeringar	-	-	-	-3 154	-9	2 045	-	-
Omräkningsdifferenser	-	-	-165	798	-399	-120	-	-
Utgående ackumulerade avskrivningar	-	-	-34 241	-28 587	-25 169	-18 963	-	-
Ingående ackumulerade nedskrivningar	-867	-886	-	-	-	-	-	-
Omräkningsdifferenser	-48	19	-	-	-	-	-	-
Utgående ackumulerade nedskrivningar	-914	-867	-	-	-	-	-	-
Utgående bokfört värde	656 111	636 706	24 103	28 319	20 635	24 332	36 901	16 643

Internt upparbetade immateriella anläggningstillgångar avser i allt väsentligt balanserade utvecklingskostnader för produktutveckling och affärssystem. Övriga immateriella anläggningstillgångar avser främst kundrelationer, programlicenser etc.

Pågående immateriella anläggningstillgångar avser främst balanserade utvecklingskostnader för produktutvecklingsprojekt för vilka arbetet ännu inte har slutförts.

Goodwill per affärsområde

Belopp i tkr	31 dec 2024	31 dec 2023
Industrial	389 795	377 376
Commercial Kitchen	266 316	259 329
Totalt	656 111	636 706

Av- och nedskrivningar har i resultaträkningen fördelats per funktion enligt nedan:

Belopp i tkr	2024	2023
Kostnad sålda varor	-266	-265
Försäljningskostnader	-5 720	-5 749
Administrationskostnader	-3 392	-1 995
Forsknings- och utvecklingskostnader	-1 900	-1 668
Totalt	-11 278	-9 678

Väsentliga uppskattningar och bedömningar

Goodwill samt immateriella anläggningstillgångar som ännu inte är färdiga för användning är årligen, eller vid indikation, föremål för nedskrivningsprövning. Övriga immateriella anläggningstillgångar med fastställda nyttjandeperioder testas i de fall det finns indikationer på nedskrivningsbehov. Koncernens goodwill är hänförlig till förvärv av dotterbolag och dess verksamheter. Koncernen delas upp i de två affärsområdena Industrial och Commercial Kitchen, vilka definieras som enskilda kassagenererande enheter och det är på denna nivå som koncernens nedskrivningstester genomförs. Vid genomförande av nedskrivningstester sker uppskattningar för att beräkna respektive kassagenererande enhets nyttjandevärde. Nyttjandevärdet bygger på fastställda kassaflödesprognoser för de kommande fem åren och en långsiktig tillväxttakt, så kallad terminaltillväxt. De mest väsentliga antagandena är kopplade till tillväxttakt, rörelsemarginal samt diskonteringsränta (WACC). Vid nuvärdesberäkning av förväntade framtida kassaflöden har en WACC om 9,5 (9,5) % före skatt använts. Denna bedöms vara representativ för koncernens samtliga kassagenererande enheter.

De kassaflödesprognoser som ligger till grund för testerna baseras på av koncernledningen fastställda femårsprognoser och därefter en terminaltillväxt om 2 (2) %. Prognoserna har tagits fram internt av koncernledningen med utgångspunkt i

historiska data, samlad erfarenhet samt bästa bedömning om utvecklingspotential och marknadstillväxt. Baserat på de tester som genomförts föreligger det i dagsläget inte något nedskrivningsbehov.

Även om koncernledningen anser att uppskattade framtida kassaflöden och andra gjorda antaganden är rimliga så föreligger osäkerheter vilket kan påverka gjorda värderingar. För att stödja nedskrivningsprövningarna som utförts av de immateriella anläggningstillgångarna har en övergripande analys skett av känsligheten i de variabler som använts i modellen. Känslighetsanalysen visar att något nedskrivningsbehov inte uppkommer även om WACC ökar med en procentenhet eller om tillväxttakten eller rörelsemarginalen minskar med en procentenhet.

Kopplat till upprättande av nedskrivningstester och ovan nämnda känslighetsanalys har koncernen även beaktat eventuell påverkan av miljö- och klimatrelaterade risker, vilka nämns i förvaltningsberättelsen på sidan 50. Givet den förväntade positiva påverkan av ökad reglering avseende miljöpåverkan och utsläpp för koncernen har detta inte haft någon negativ inverkan på genomförda nedskrivningstester.

Not 13

Materiella anläggningstillgångar

Belopp i tkr	Byggnader och mark		Maskiner och andra tekniska anläggningar		Inventarier, verktyg och installationer		Pågående nyanläggningar		Totalt	
	31 dec 2024	31 dec 2023	31 dec 2024	31 dec 2023	31 dec 2024	31 dec 2023	31 dec 2024	31 dec 2023	31 dec 2024	31 dec 2023
Ägda tillgångar	71 740	68 144	14 416	16 962	9 072	8 424	7 277	6 769	102 505	100 300
Nyttjanderättstillgång avseende leasade tillgångar	107 446	108 618	-	-	17 682	19 898	-	-	125 128	128 515
Totalt bokfört värde	179 186	176 762	14 416	16 962	26 755	28 322	7 277	6 769	227 634	228 815

Belopp i tkr	Byggnader och mark		Maskiner och andra tekniska anläggningar		Inventarier, verktyg och installationer		Pågående nyanläggningar	
	2024	2023	2024	2023	2024	2023	2024	2023
Ägda tillgångar								
Ingående ackumulerade anskaffningsvärden	84 731	83 667	90 215	83 644	50 655	52 798	6 769	5 396
Investeringar	1 129	394	940	1 967	3 660	2 045	6 217	6 943
Försäljningar/utrangeringar	-	-	-2 440	-	-2 427	-3 488	-	-12
Omklassificeringar	2 837	96	-	4 256	444	-754	-5 878	-5 597
Omräkningsdifferenser	3 300	573	4 002	349	1 912	54	171	39
Utgående ackumulerade anskaffningsvärden	91 999	84 731	92 717	90 215	54 244	50 655	7 277	6 769
Ingående ackumulerade avskrivningar	-16 588	-13 657	-73 254	-68 701	-42 231	-42 480	-	-
Försäljningar/utrangeringar	-	-	2 302	-	2 330	2 886	-	-
Avskrivningar	-2 896	-2 638	-4 320	-4 961	-3 588	-4 054	-	-
Omklassificeringar	-	-217	-	557	2	1 259	-	-
Omräkningsdifferenser	-776	-78	-3 031	-148	-1 685	159	-	-
Utgående ackumulerade avskrivningar	-20 259	-16 588	-78 303	-73 254	-45 172	-42 231	-	-
Utgående bokfört värde	71 740	68 144	14 416	16 962	9 072	8 424	7 277	6 769

Nyttjanderättstillgång avseende leasade tillgångar	Byggnader och mark		Maskiner och andra tekniska anläggningar		Inventarier, verktyg och installationer	
	2024	2023	2024	2023	2024	2023
Belopp i tkr						
Ingående ackumulerade anskaffningsvärden	150 962	100 831	-	373	29 220	18 374
Investeringar	14 059	77 856	-	-	6 773	17 349
Avslutade kontrakt	-10 340	-28 558	-	-373	-4 731	-6 162
Omvärderingar	6 435	3 580	-	-	467	-56
Omräkningsdifferenser	4 338	-2 747	-	-	1 183	-284
Utgående ackumulerade anskaffningsvärden	165 453	150 962	-	-	32 912	29 220
Ingående ackumulerade avskrivningar	-42 343	-40 225	-	-373	-9 322	-7 604
Avslutade kontrakt	8 156	15 450	-	373	4 234	5 408
Avskrivningar	-21 868	-18 237	-	-	-9 822	-7 106
Omräkningsdifferenser	-1 952	669	-	-	-319	-20
Utgående ackumulerade avskrivningar	-58 007	-42 343	-	-	-15 229	-9 322
Utgående bokfört värde	107 446	108 618	-	-	17 682	19 898

Koncernens leasingavtal avser främst lokaler och bilar. Lokaler inkluderas i kategorin byggnader och mark, och bilar i kategorin inventarier, verktyg och installationer.

Väsentliga uppskattningar och bedömningar

Koncernen gör bedömningar för att fastställa leasingperioden för leasingavtal i de fall koncernen är leasetagare och avtalet innehåller förlängningsoptioner. Bedömning görs huruvida det är rimligt säkert eller inte att eventuella

förlängningsoptioner kommer utnyttjas, och dessa bedömningar påverkar redovisade värden för såväl leasingsskuld som nyttjanderättstillgång.

Av- och nedskrivningar har i resultaträkningen fördelats per funktion enligt nedan:

Belopp i tkr	2024	2023
Kostnad sålda varor	-21 428	-17 543
Försäljningskostnader	-5 534	-4 859
Administrationskostnader	-14 410	-13 606
Forsknings- och utvecklingskostnader	-1 122	-990
Totalt	-42 493	-36 997

Poster redovisade i resultaträkningen avseende leasingavtal

Belopp i tkr	2024	2023
Realisationsresultat från avslutade leasingkontrakt	-659	-739
Omvärdering leasingkontrakt	-	41
Kostnader för korttidsleasingavtal	-1 773	-1 623
Kostnader för leasing av tillgångar av lågt värde	-234	-75
Avskrivningar på nyttjanderättstillgång	-31 690	-25 343
Räntekostnader på leasingsskulder	-6 573	-3 402
Totalt	-40 929	-31 141

Se not 21 för förfallostruktur leasingsskuld samt not 16 för fördelning mellan kort- och långfristiga leasingsskulder.

Det totala kassaflödet från leasingavtal uppgick till 37,8 (30,3) mkr, varav 8,6 (5,1) mkr inom den löpande verksamheten och 29,2 (25,2) mkr inom finansieringsverksamheten.

Not 14 Varulager

Belopp i tkr	31 dec 2024	31 dec 2023
Råmaterial	97 455	107 906
Varor under tillverkning	7 964	18 219
Färdiga varor och handelsvaror	55 016	53 251
Totalt	160 435	179 376

Per balansdagen uppgick totala inkuransavdrag för varulagret till 7,0 (6,2) mkr.

Not 15 Förutbetalda kostnader och upplupna intäkter

Belopp i tkr	31 dec 2024	31 dec 2023
Upplupna intäkter	27 602	25 001
Hyreskostnader	1 167	926
Försäkringskostnader	3 292	3 043
Övriga förutbetalda kostnader	8 121	9 039
Totalt	40 182	38 007

Not 16 Nettoskuld

Belopp i tkr	31 dec 2024	31 dec 2023
Likvida medel	255 829	298 081
Skulder till kreditinstitut	367 138	465 029
Långfristiga räntebärande leasingskulder	97 935	98 186
Kortfristiga räntebärande leasingskulder	31 708	31 727
Nettoskuld	240 952	296 861

Förändring av räntebärande skulder

Belopp i tkr	2024	2023
Ingående balans	594 943	628 653
Nya och avslutade leasingskulder	18 759	81 786
Amorteringar*	-100 000	-87 886
Amorteringar av leasingskulder*	-29 212	-25 231
Omvärderingar av leasingskulder	6 902	3 524
Lånerelaterade utgifter*	752	-1 691
Omräkningsdifferenser	4 638	-4 212
Utgående balans	496 780	594 943

* Dessa poster är kassaflödespåverkande

Not 17 Upplupna kostnader och förutbetalda intäkter

Belopp i tkr	31 dec 2024	31 dec 2023
Personalrelaterade kostnader	52 504	56 010
Återbetalningsskulder avseende kickbacks och rabatter	956	1 573
Försäljningsprovisioner	1 475	2 189
Varuinköp	1 108	2 924
Upplupna räntekostnader	4 261	6 922
Övriga upplupna kostnader	16 829	18 779
Förutbetalda intäkter	12 914	19 894
Totalt	90 047	108 291

Not 18 Eget kapital

Aktiekapital

Endast ett aktieslag finns, och alla aktier har samma rätt vad gäller kapital och röster. Aktiekapitalet avser det registrerade aktiekapitalet i moderbolaget, vilket utgörs av totalt antal utestående aktier om 11 320 968 (11 320 968) st. aktier med ett kvotvärde om 0,2971 (0,2971) kronor. Samtliga emitterade aktier är fullt betalda.

Övrigt tillskjutet kapital

Avser eget kapital som är tillskjutet från ägarna, vilket i detta fall avser överkursfond.

Omräkningsreserv

Avser valutakurseffekter vid omräkning av utländska koncernbolags finansiella rapporter till kronor.

Balanserade vinstmedel

Avser koncernens ackumulerade vinster och förluster med avdrag för lämnade utdelningar till aktieägarna.

Kapitalhantering

Styrelsens målsättning är att upprätthålla en god finansiell ställning som bidrar till att bibehålla investerares, kreditgivares och marknadsens förtroende samt utgöra en grund för fortsatt utveckling av affärsverksamheten. Kapitalet består av totalt eget kapital. Styrelsen föreslår utdelning till aktieägarna. Koncernens mål med kapitalhanteringen är att trygga koncernens fortlevnad för att kunna ge avkastning till aktieägarna, nytta för andra intressenter samt att upprätthålla en optimal kapitalstruktur för att minska kapitalkostnaderna. Koncernen bedömer kapitalet utifrån nettoskuld samt soliditet.

Not 19 Resultat per aktie

Genomsnittligt antal utestående aktier under år 2024 uppgick till 11 320 968 (11 320 968) stycken. Årets resultat hänförligt till moderbolagets aktieägare om 143 917 (140 223) tkr ger ett resultat per aktie om 12,71 (12,39) kronor, vilket avser både före och efter utspädning.

Not 20 Ställda säkerheter och eventalförpliktelser

Belopp i tkr	31 dec 2024	31 dec 2023
Eventalförpliktelser		
Övriga garantier	174	4 087
Totalt	174	4 087

Not 21 Finansiella instrument och finansiell riskhantering

Klassificering av finansiella tillgångar och skulder

För finansiella instrument såsom kundfordringar, leverantörsskulder och andra ej räntebärande tillgångar och skulder, vilka redovisas till upplupet anskaffningsvärde med avdrag för eventuell nedskrivning, bedöms det verkliga värdet överensstämma

med det redovisade värdet. Även för koncernens räntebärande tillgångar och räntebärande skulder bedöms posternas verkliga värde vara lika med deras bokförda värde.

31 dec 2024

Belopp i tkr	Tillgångar värderade till upplupet anskaffningsvärde	Tillgångar värderade till verkligt värde via resultaträkningen	Totalt
Finansiella tillgångar			
Finansiella anläggningstillgångar	1 809	-	1 809
Kundfordringar	207 655	-	207 655
Övriga fordringar	7 540	-	7 540
Upplupna intäkter	27 602	-	27 602
Likvida medel	255 829	-	255 829
Totalt	500 435	-	500 435

Belopp i tkr	Skulder värderade till upplupet anskaffningsvärde	Skulder värderade till verkligt värde via resultaträkningen	Totalt
Finansiella skulder			
Övriga långfristiga räntebärande skulder	367 138	-	367 138
Leverantörsskulder	78 835	-	78 835
Övriga skulder	2 427	-	2 427
Upplupna kostnader	24 628	-	24 628
Totalt	473 028	-	473 028

31 dec 2023

Belopp i tkr	Tillgångar värderade till upplupet anskaffningsvärde	Tillgångar värderade till verkligt värde via resultaträkningen	Totalt
Finansiella tillgångar			
Finansiella anläggningstillgångar	2 132	-	2 132
Kundfordringar	193 968	-	193 968
Övriga fordringar	6 147	-	6 147
Upplupna intäkter	25 001	-	25 001
Likvida medel	298 081	-	298 081
Totalt	525 330	-	525 330

Belopp i tkr	Skulder värderade till upplupet anskaffningsvärde	Skulder värderade till verkligt värde via resultaträkningen	Totalt
Finansiella skulder			
Övriga långfristiga räntebärande skulder	465 029	-	465 029
Leverantörsskulder	72 088	-	72 088
Övriga skulder	4 901	-	4 901
Upplupna kostnader	32 388	-	32 388
Totalt	574 406	-	574 406



Skulder tilläggsköpeskillingar

Skulder avseende tilläggsköpeskillingar värderade till verkligt värde redovisas under posterna övriga långfristiga skulder samt övriga kortfristiga skulder. Det verkliga värdet av det skuldförda beloppet för tilläggsköpeskillingar utvärderas regelbundet och innehåller företagsledningens bedömning om framtida resultatutveckling för förvärvade bolag. Koncernen har inga utestående förpliktelser avseende tilläggsköpeskillingar per 31 december 2024.

Belopp i tkr	2024	2023
Ingående bokfört värde	-	60 372
Betalningar av tilläggsköpeskillingar	-	-60 221
Reversering av outnyttjade belopp	-	246
Omräkningsdifferenser	-	-396
Utgående bokfört värde	-	-

Finansiella risker

Koncernen är genom sin verksamhet exponerad för olika typer av finansiella risker. Med finansiella risker avses främst valutarisk, ränterisk, likviditetsrisk samt kreditrisk. Nedan följer en beskrivning av respektive riskområde. För att minimera riskernas påverkan har koncernen en riskpolicy som definierar olika typer av risker och fastställer riktlinjer för riskhantering. Koncernens övergripande finansiella riskhantering fokuserar på att hantera osäkerhet på de finansiella marknaderna och eftersträvar att minimera möjliga ogynnsamma effekter på koncernens resultat.

Ränterisk

Med ränterisk avses risken att koncernen påverkas negativt av förändringar i räntenivån avseende räntebärande långfristiga och kortfristiga skulder till kreditinstitut. Koncernen analyserar sin exponering för ränterisk kontinuerligt och effekten av potentiella ränteförändringar bedöms löpande. Koncernen tillämpar ingen säkring genom ränteswappar eller dylika instrument. En ränteökning om en procentenhet skulle påverka koncernens resultat före skatt negativt med 3,7 (4,7) mkr, beräknat på räntebärande skulder vid årets utgång.

Valutarisk

Koncernen exponeras för valutarisker på grund av sin internationella verksamhet. Fluktuationer i valutakurser påverkar koncernens resultat dels i samband med att köp och försäljning sker i andra valutor än respektive koncernbolags lokala valuta (transaktionsexponering) och dels vid omräkning av utländska dotterbolags balans- och resultaträkningar till svenska kronor (omräkningsexponering).

Transaktionsexponering

Transaktionsexponering ska minimeras genom interna åtgärder såsom matchning av flöden och val av faktureringsvaluta. Inga avtal om valutasäkring har ingåtts under 2023 och 2024, i enlighet med koncernens policy. Nedanstående tabell visar koncernens transaktionsexponering (netto) för respektive väsentlig valuta samt hur stor effekt en ökning om 5 procent av respektive valutakurs mot SEK skulle medföra för koncernens nettoresultat.

Transaktionsexponering	Lokal valuta		SEK		Effekt på nettoresultatet, +5%	
	2024	2023	2024	2023	2024	2023
USD	17 393	15 115	183 691	160 414	9 185	8 021
EUR	9 103	7 047	104 069	80 873	5 203	4 044
CNY	23 542	19 735	34 558	29 567	1 728	1 478
Totalt			322 318	270 854	16 116	13 543

Omräkningsexponering

En ökning av valutakurserna om 5% mot SEK skulle medföra en positiv påverkan på koncernens egna kapital om 60,5 (64,8) mkr och på koncernens nettoresultat om 3,3 (3,9) mkr.

Koncernen säkrar inte denna risk. De utländska dotterbolagens nettotillgångar fördelar sig per valuta enligt nedan.

Nettotillgångar per valuta, omräknat till SEK

Belopp i tkr	31 dec 2024	31 dec 2023
GBP	473 511	487 498
CAD	358 422	348 950
EUR	305 115	372 773
USD	36 210	37 746
CHF	16 889	15 421
CNY	16 476	31 986
INR	3 960	3 027
JPY	1 279	1 170
HKD	156	231
NOK	-1 519	-2 788
Totalt	1 210 498	1 296 013

Likviditetsrisk och finansieringsrisk

Likviditetsrisk avser risken att inte kunna fullgöra betalningsåtaganden då de förfaller, vilket begränsas genom tillräckliga likvida medel samt beviljade men outnyttjade kreditfaciliteter. Finansieringsrisk avser risken att finansiering inte kan erhållas, eller kan erhållas endast till kraftigt ökade kostnader. Koncernens skulder till kreditinstitut är knutna till covenant, vilka per balansdagen är uppfyllda. Baserat på aktuella prognoser är koncernledningens bedömning att koncernen även fortsättningsvis kommer att kunna uppfylla dessa covenant med tillfredsställande marginal.

Per balansdagen löpte finansieringsavtalet för dessa skulder till kreditinstitut till år 2026. Efter balansdagen har koncernen ingått ett nytt finansieringsavtal. Se mer information i not 23. Nedanstående tabeller visar löptid avseende återbetalning av finansiella skulder inklusive kontraktensliga och odiskonterade räntebetalningar.

31 dec 2024

Belopp i tkr	Återstående löptid < 1 år	Återstående löptid 1-2 år	Återstående löptid 2-5 år	Återstående löptid > 5 år	Totalt
Leasingskulder	32 218	26 308	52 382	43 590	154 498
Övriga räntebärande skulder	17 493	370 985	-	-	388 478
Leverantörsskulder	78 835	-	-	-	78 835
Övriga skulder	2 427	-	-	-	2 427
Upplupna kostnader	24 628	-	-	-	24 628
Totalt	155 601	397 293	52 382	43 590	648 867



31 dec 2023

Belopp i tkr	Återstående löptid < 1 år	Återstående löptid 1-2 år	Återstående löptid 2-5 år	Återstående löptid > 5 år	Totalt
Leasingskulder	33 290	26 699	49 293	53 946	163 227
Övriga räntebärande skulder	28 017	28 017	472 034	-	528 068
Leverantörsskulder	72 088	-	-	-	72 088
Övriga skulder	4 901	-	-	-	4 901
Upplupna kostnader	32 388	-	-	-	32 388
Totalt	170 683	54 716	521 326	53 946	800 671

Kreditrisk

Med kreditrisk avses risken att en motpart till koncernen inte kan fullgöra sitt åtagande och därigenom orsakar en förlust. Finansiella transaktioner ger också upphov till kreditrisker gentemot finansiella och kommersiella motparter. Koncernen är utsatt för kreditrisk i den löpande verksamheten, främst från kundfordringar, samt från finansieringsverksamheten genom insättningar hos banker och andra finansiella institutioner. De motparter koncernen arbetar med vad gäller finansiella transaktioner avser endast väletablerade banker och andra institutioner.

Kundfordringar

Kreditrisken kopplad till kundfordringar begränsas genom kreditvärdighetsbedömning samt genom nära kunduppföljning av finans- och marknadsfunktionerna på koncernens bolag. Koncernen använder den förenklade modellen för förväntade kreditförluster för kundfordringar, där initial reservering för

kreditförluster baseras på förväntade kreditförluster för fordringarnas totala återstående löptid. Koncernen beaktar både historisk data samt gör en individuell prövning av kundfordringarna gällande betalningsförmåga och kreditvärdighet per respektive balansdag. Avseende risk för så kallat fallissemang bedöms kundfordringar som kreditförsämrade vid förfall överstigande 90 dagar eller när andra kreditförsämrade faktorer identifierats.

Koncernen har historiskt sett låga konstaterade kreditförluster. Vid bedömning enligt historisk data ses samtliga kundfordringar som en population, då inga väsentliga skillnader har identifierats. Koncernens historiskt låga kundförluster, med hänsyn tagen till framåtriktade faktorer, ger inte upphov till några väsentliga kreditförluster för ej förfallna kundfordringar, varför ingen reservering görs.

Åldersstruktur kundfordringar och kreditriskreserv

31 dec 2024

Belopp i tkr	Ej förfallet	Förfallet <30 dagar	Förfallet 31-60 dagar	Förfallet 61-90 dagar	Förfallet >90 dagar	Totalt
Kundfordringar	141 826	34 154	13 705	6 177	14 797	210 659
Kreditriskreserv	-	-	-	-	-3 004	-3 004
Bokfört värde kundfordringar						207 655

31 dec 2023

Belopp i tkr	Ej förfallet	Förfallet <30 dagar	Förfallet 31-60 dagar	Förfallet 61-90 dagar	Förfallet >90 dagar	Totalt
Kundfordringar	135 527	35 428	11 934	4 647	8 758	196 294
Kreditriskreserv	-	-	-	-259	-2 067	-2 326
Bokfört värde kundfordringar						193 968

Förändring av kreditriskreserv

Belopp i tkr	2024	2023
Ingående kreditriskreserv	-2 326	-3 459
Återvunna reserver	469	940
Reserver för förväntade förluster	-2 842	-973
Konstaterade förluster	1 822	1 183
Omräkningsdifferenser	-127	-16
Utgående kreditriskreserv	-3 004	-2 326

Övriga finansiella instrument

Utöver kundfordringar har koncernen även avtalstillgångar i form av upplupna intäkter med vissa återstående prestationsåtaganden som omfattas av den förenklade modellen avseende förväntade kreditförluster. Koncernen har inte identifierat några tecken på kreditförluster för dessa tillgångar och redovisar därmed ingen förlustreserv kopplad till avtalstillgångar.

De finansiella tillgångar som inte omfattas av den förenklade modellen avser finansiella anläggningstillgångar, övriga fordringar samt likvida medel. Finansiella anläggningstillgångar och övriga fordringar uppgår endast till mindre belopp och någon reserv för eventuella kreditförluster för dessa poster beaktas därför inte, då en sådan reserv inte skulle uppgå till något

väsentligt belopp. Likvida medel utgörs av banktillgodo-havanden hos banker med hög rating, varför det inte bedöms föreligga någon kreditrisk som bör beaktas som en förväntad förlustreserv.

Väsentliga uppskattningar och bedömningar

Kundfordringar är kortfristiga till sin natur och som en konsekvens av detta är även riskbedömningshorisonten kort. Vid bedömning av framtida förväntade kreditförluster tas hänsyn till historik samt aktuella och förväntade förhållanden. Individuell bedömning genomförs med avseende på betalningsförmåga och kreditvärdighet.

Not 22 Transaktioner med närstående

Samtliga koncernföretag som nämns i not 11 för moderbolaget anses vara närstående. Transaktioner mellan koncernbolagen elimineras vid konsolidering. Beträffande löner och ersättningar till styrelsen och koncernledningen hänvisas till not 9. Utöver detta har under perioden konsultarvode utgått till styrelseledamot om 0,9 mkr. Inga övriga materiella transaktioner med närstående parter föreligger. Samtliga transaktioner har skett till marknadsmässiga villkor.

Not 23 Väsentliga händelser efter balansdagen

Absolent Air Care Group har efter balansdagen tecknat ett nytt kreditavtal med Nordea och SEB. Det nya avtalet trädde i kraft den 27 mars 2025, och löper över tre år med option att förlänga ytterligare ett plus ett år. Kreditavtalet innebär en revolverande kreditfacilitet om 800 mkr, oförändrat jämfört med det avtal som gällde per balansdagen.







Moderbolagets resultaträkning

Belopp i tkr	Not	2024	2023
Nettoomsättning	2	40 841	41 355
Försäljningskostnader		-351	-576
Administrationskostnader	4	-56 237	-45 698
Forsknings- och utvecklingskostnader		-9 466	-8 171
Övriga rörelseintäkter	3	196	286
Övriga rörelsekostnader	3	-261	-
Rörelseresultat	2, 5, 9, 10	-25 278	-12 805
Resultat från finansiella poster	6		
Resultat från andelar i koncernföretag		79 690	85 672
Finansiella intäkter		38 143	25 486
Finansiella kostnader		-29 998	-37 094
Resultat efter finansiella poster		62 557	61 259
Bokslutsdispositioner	7	98 432	92 308
Resultat före skatt		160 990	153 567
Skatt på årets resultat	8	-17 603	-14 343
Årets resultat		143 386	139 224

Årets totalresultat överensstämmer med årets resultat

Moderbolagets balansräkning

Belopp i tkr	Not	31 dec 2024	31 dec 2023
TILLGÅNGAR			
<i>Anläggningstillgångar</i>			
Immateriella anläggningstillgångar	9	51 038	34 968
Materiella anläggningstillgångar	10	157	302
Andelar i koncernbolag	11	460 463	476 692
Fordringar hos koncernbolag		268 149	273 848
Summa anläggningstillgångar		779 807	785 810
<i>Omsättningstillgångar</i>			
Fordringar hos koncernbolag		84 805	55 021
Övriga fordringar		1 408	790
Förutbetalda kostnader och upplupna intäkter	12	3 522	3 112
Kassa och bank		160 353	161 884
Summa omsättningstillgångar		250 088	220 807
SUMMA TILLGÅNGAR		1 029 894	1 006 616
EGET KAPITAL OCH SKULDER			
<i>Eget kapital</i>			
Aktiekapital	13	3 363	3 363
Reservfond		918	918
Fond för utvecklingsutgifter		51 038	34 963
Summa bundet eget kapital		55 320	39 245
Överkursfond		32 510	32 510
Balanserat resultat		216 179	126 993
Årets resultat		143 386	139 224
Summa fritt eget kapital		392 076	298 727
Summa eget kapital		447 395	337 972
<i>Obeskattade reserver</i>			
Periodiseringsfonder		90 134	61 926
Överavskrivningar		128	167
Summa obeskattade reserver		90 262	62 093
<i>Långfristiga skulder</i>			
Skulder till kreditinstitut	14, 16	367 137	465 029
Summa långfristiga skulder		367 137	465 029
<i>Kortfristiga skulder</i>			
Leverantörsskulder		4 793	2 410
Aktuella skatteskulder	8	243	17 943
Skulder till koncernföretag		103 100	104 429
Övriga skulder		516	431
Upplupna kostnader och förutbetalda intäkter	15	16 447	16 310
Summa kortfristiga skulder		125 100	141 522
SUMMA EGET KAPITAL OCH SKULDER		1 029 894	1 006 616

Rapport över förändring i moderbolagets egna kapital

Belopp i tkr	Bundet eget kapital			Fritt eget kapital			Totalt
	Aktie- kapital	Reserv- fond	Fond för utvecklings- utgifter	Överkurs- fond	Balanserat resultat	Årets resultat	
Ingående balans 1 jan 2023	3 363	918	27 550	32 510	61 864	103 674	229 880
Omföring resultat föregående år	-	-	-	-	103 674	-103 674	-
Förändring fond för utvecklingsutgifter	-	-	7 413	-	-7 413	-	-
<i>Transaktioner med ägare</i>							
Lämnad utdelning	-	-	-	-	-31 133	-	-31 133
Årets resultat	-	-	-	-	-	139 224	139 224
Utgående balans 31 dec 2023	3 363	918	34 963	32 510	126 993	139 224	337 972
Ingående balans 1 jan 2024	3 363	918	34 963	32 510	126 993	139 224	337 972
Omföring resultat föregående år	-	-	-	-	139 224	-139 224	-
Förändring fond för utvecklingsutgifter	-	-	16 075	-	-16 075	-	-
<i>Transaktioner med ägare</i>							
Lämnad utdelning	-	-	-	-	-33 963	-	-33 963
Årets resultat	-	-	-	-	-	143 386	143 386
Utgående eget kapital 31 dec 2024	3 363	918	51 038	32 510	216 179	143 386	447 395

Kassaflödesanalys för moderbolaget

Belopp i tkr	2024	2023
Den löpande verksamheten		
Rörelseresultat	-25 278	-12 805
Justering för poster som inte ingår i kassaflödet		
Avskrivningar och nedskrivningar	3 223	2 019
Övrigt	-504	406
Totalt	-22 559	-10 379
Erhållen ränta	27 662	25 486
Erlagd ränta	-29 247	-31 002
Betald inkomstskatt	-35 164	-19 002
Kassaflöde från den löpande verksamheten före förändringar av rörelsekapital	-59 308	-34 897
Förändringar i rörelsekapital		
Förändring av rörelsefordringar	-27 198	18 937
Förändring av rörelseskulder	1 278	-30 948
Kassaflöde från den löpande verksamheten	-85 228	-46 909
Investeringsverksamheten		
Koncernintern försäljning av dotterbolag	16 229	-
Investeringar i immateriella anläggningstillgångar	-19 179	-8 946
Avyttringar av materiella anläggningstillgångar	535	-
Utbetald tilläggsköpeskilling	-	-25 454
Förändring långfristiga lån till koncernbolag	13 783	-31 842
Kassaflöde från investeringsverksamheten	11 368	-66 243
Finansieringsverksamheten		
Amorterade lån	-100 000	-88 086
Utbetald utdelning	-33 963	-31 133
Erhållen utdelning	79 690	85 672
Erhållet koncernbidrag	126 601	115 694
Övriga poster	-	-2 255
Kassaflöde från finansieringsverksamheten	72 328	79 892
Årets kassaflöde	-1 532	-33 259
Likvida medel vid årets början	161 884	195 143
Likvida medel vid årets slut	160 353	161 884

Moderbolaget

Not 1 Redovisningsprinciper

Moderbolagets finansiella rapporter har upprättats i enlighet med Årsredovisningslagen (1995:1554) (ÅRL) och RFR 2 Redovisning för juridiska personer. Moderbolaget tillämpar i sina finansiella rapporter de International Financial Reporting Standards (IFRS Redovisningsstandarder) som har godkänts av EU när detta är möjligt inom ramen för ÅRL, samt med hänsyn tagen till sambandet mellan redovisning och beskattning. Detta innebär framförallt nedan nämnda skillnader mellan redovisningen i koncernen och moderbolaget. Redovisningsprinciperna har tillämpats konsekvent i samtliga perioder som presenteras i moderbolagets finansiella rapporter.

Aktieägartillskott och koncernbidrag

Aktieägartillskott till dotterbolag läggs till värdet på aktier och andelar i balansräkningen, varefter nedskrivningsprövning görs. Erhållna och lämnade koncernbidrag redovisas som bokslutsdispositioner i resultaträkningen.

Rörelseförvärv

Transaktionskostnader i samband med rörelseförvärv inkluderas i anskaffningsvärdet.

Leasing

Moderbolaget tillämpar undantaget från tillämpning av IFRS 16 Leasingavtal. Leasingkostnaderna redovisas i resultatet och påverkar inte balansräkningen. Identifiering av ett leasingavtal följer dock samma struktur som i IFRS 16, se redovisningsprinciperna för leasing för koncernen.

Finansiella instrument

IFRS 9 tillämpas ej i moderbolaget. Moderbolaget tillämpar istället de punkter som anges i RFR 2. Finansiella instrument värderas till anskaffningsvärde. Inom efterföljande perioder kommer finansiella tillgångar som är anskaffade med avsikt att innehas kortsiktigt att redovisas i enlighet med lägsta värdets princip till det lägsta av anskaffningsvärde och verkligt värde.

För finansiella anläggningstillgångar avseende aktier i dotterbolag sker nedskrivning till det högsta av verkligt värde och nuvärdet av företagsledningens bästa bedömning av de framtida kassaflöden tillgången förväntas ge. För övriga finansiella anläggningstillgångar tillämpas IFRS 9, enligt punkt 8 i RFR 2. Detta innebär att nedskrivningsprövning sker på samma sätt som för fordringar som redovisas som omsättningstillgångar (se nedan).

Vid beräkning av nettoförsäljningsvärdet för fordringar som redovisas som omsättningstillgångar ska principerna för nedskrivningsprövning och förlustriskreservering i IFRS 9 tillämpas. För en fordran som redovisas till upplupet anskaffningsvärde på koncernnivå innebär detta att den förlustriskreserv som redovisas i koncernen i enlighet med IFRS 9 även ska tas upp i moderbolaget.

Tilläggsköpeskillingar

Villkorade tilläggsköpeskillingar ska redovisas som en del av anskaffningsvärdet om det är sannolikt att de kommer att utfalla. Om det i efterföljande perioder visar sig att den initiala bedömningen behöver revideras ska anskaffningsvärdet justeras. Villkorade tilläggsköpeskillingar redovisas som långfristiga eller kortfristiga icke räntebärande skulder i balansräkningen.

Not 2 Inköp och försäljning mellan koncernbolag

%	2024	2023
Andel av årets totala försäljning	100%	100%
Andel av årets totala inköp	38%	30%

Not 4 Arvode till revisorer

Belopp i tkr	2024	2023
<i>Ernst & Young</i>		
Revisionsuppdraget	952	878
Totalt	952	878

Not 3 Övriga rörelseintäkter och kostnader

Belopp i tkr	2024	2023
<i>Övriga rörelseintäkter</i>		
Valutakursvinster	-	283
Övriga rörelseintäkter	31	4
Vinst vid försäljning av anläggningstillgångar	165	-
Totalt	196	286
<i>Övriga rörelsekostnader</i>		
Valutakursförluster	-237	-
Förlust vid försäljning av anläggningstillgångar	-24	-
Totalt	-261	-

Not 5 Anställda och personalkostnader

Medelantal anställda	2024			2023		
	Totalt	Kvinnor	Män	Totalt	Kvinnor	Män
Sverige	9	4	6	8	2	6
Totalt	9	4	6	8	2	6

Könsfördelning inom styrelse och ledning	2024			2023		
	Totalt	Kvinnor	Män	Totalt	Kvinnor	Män
Ledande befattningshavare	4	2	2	4	1	3
Styrelse	6	2	4	5	2	3
Totalt	10	4	6	9	3	6

Löner, andra ersättningar och sociala avgifter	2024			2023		
	Löner och andra ersättningar	Sociala avgifter	varav pensionskostnader	Löner och andra ersättningar	Sociala avgifter	varav pensionskostnader
Belopp i tkr						
Totalt	19 506	11 596	4 445	16 574	9 766	3 681

Av moderbolagets pensionskostnader avser 1 106 (1 011) tkr gruppen styrelse och VD.

Löner och andra ersättningar fördelat mellan styrelse och VD samt övriga anställda	2024			2023		
	Styrelse och VD	varav bonus	Övriga anställda	Styrelse och VD	varav bonus	Övriga anställda
Belopp i tkr						
Totalt	8 667	2 204	11 730	5 558	760	11 016

Löner och andra ersättningar fördelat per styrelseledamot samt andra ledande befattningshavare

Belopp i tkr	2024			2023		
	Löner, andra ersättningar och arvoden	varav bonus	Pensionskostnader	Löner, andra ersättningar och arvoden	varav bonus	Pensionskostnader
Axel Berntsson*, VD	5 801	2 204	1 106	4 187	760	1 011
Johan Westman, styrelseordförande	641	-	-	616	-	-
Joakim Westh, styrelseledamot	1 127**	-	-	205	-	-
Märta Schörling Andreen, styrelseledamot	236	-	-	205	-	-
Nils-Johan Andersson***, styrelseledamot	346	-	-	139	-	-
Malin Persson, styrelseledamot	279	-	-	139	-	-
Lars-Henrik Jörnving, styrelseledamot (invald 2024)	236	-	-	-	-	-
Gun Nilsson, styrelseledamot (avgick 2023)	-	-	-	67	-	-
Övriga ledande befattningshavare	7 736	1 428	2 400	6 975	1 577	1 733
Totalt	16 402	3 633	3 506	12 533	2 337	2 743

* Axel Berntsson meddelande under 2024 att han avsåg att lämna bolaget, vilket skedde den 21 januari 2025.

** Utöver styrelsearvode har konsultarvode om 891 tkr utgått. Se även information i not 22 för koncernen.

*** Arvodet för Nils-Johan Anderssons styrelse- och utskottsarbete har fakturerats från Mexab Industri AB.

Anställningsvillkor för VD och övriga ledande befattningshavare

Ersättning till VD och övriga ledande befattningshavare utgörs av fast och rörlig ersättning, övriga förmåner samt pension. Rörlig ersättning utgörs av både lång- och kortsiktig bonus. För VD gäller en ömsesidig uppsägningstid om sex månader. Avgångsvederlag om upp till tolv månadslöner kan utgå vid uppsägning från bolagets sida. För övriga ledande befattningshavare föreligger ömsesidiga uppsägningstider om tre till sex månader och inga avgångsvederlag utgår.

Pensionsåtaganden

För räkenskapsåren 2024 och 2023 har bolaget inte haft tillgång till information för att kunna redovisa sin proportionella andel av Alecta-planens förpliktelser, förvaltningstillgångar och kostnader, vilket medfört att planen inte varit möjlig att redovisa som en förmånsbestämd plan. Pensionsplanen ITP 2 som tryggas genom en försäkring i Alecta redovisas därför som en avgiftsbestämd plan. Premien för den förmånsbestämda ålders- och familjepensionen är individuellt beräknad och är bland annat beroende av lön, tidigare intjänad pension och förväntad återstående tjänstgöringstid. Förväntade avgifter för kommande räkenskapsår för ITP 2-försäkringar som är tecknade hos Alecta uppgår till 2,4 (2,3) mkr. Den kollektiva konsolideringsnivån utgörs av marknadsvärdet på Alectas tillgångar i procent av försäkringsåtagandena beräknade enligt Alectas försäkringstekniska metoder och antaganden, vilka inte överensstämmer med IAS 19. Den kollektiva konsolideringsnivån ska normalt tillåtas variera mellan 125 och 175 procent.

I syfte att stärka konsolideringsnivån om den bedöms vara för låg, kan en åtgärd vara att höja det avtalade priset för nyteckning och utökning av befintliga förmåner. Om konsolideringsnivån överstiger 150 procent kan premiereduktioner införas. Vid utgången av 2024 uppgick Alectas överskott i form av den kollektiva konsolideringsnivån till 162 (158) procent.

Not 6 Resultat från finansiella poster

Belopp i tkr	2024	2023
Utdelning från koncernbolag	79 690	85 672
Ränteintäkter från koncernbolag	22 214	21 377
Övriga ränteintäkter	5 447	4 109
Valutakursvinster på finansiella fordringar och skulder	10 482	-
Totala finansiella intäkter	38 143	25 486
Räntekostnader till koncernbolag	-5 479	-3 395
Övriga räntekostnader	-23 767	-27 608
Valutakursförluster på finansiella fordringar och skulder	-	-5 528
Övriga finansiella kostnader	-752	-564
Totala finansiella kostnader	-29 998	-37 094
Totalt	87 835	74 064



Not 7 Boksluts- dispositioner

Belopp i tkr	2024	2023
Avsättning till periodiseringsfond	-28 208	-23 218
Överavskrivningar	39	-167
Erhållna koncernbidrag	126 601	115 694
Totalt	98 432	92 308

Not 8 Skatt

Belopp i tkr	2024	2023
Aktuell skatt	-17 433	-14 349
Skatt relaterad till tidigare år	-32	6
Uppskjuten skatt	-139	-
Total redovisad skatt på årets resultat	-17 603	-14 343
Effektiv skattesats, %	10,9	9,3
Avstämning av effektiv skatt		
Redovisat resultat före skatt	160 990	153 567
Beräknad skatt 20,6% (20,6%)	-33 164	-31 635
Skatteeffekter av:		
Ej avdragsgilla kostnader	-361	-210
Ej skattepliktiga intäkter	16 426	17 651
Skatt hänförlig till tidigare år	-32	6
Övrigt	-473	-155
Total redovisad skatt på årets resultat	-17 603	-14 343
Effektiv skattesats, %	10,9	9,3



Not 9 Immateriala anläggningstillgångar

Belopp i tkr	Internt upparbetade immateriella anläggningstillgångar		Övriga immateriella anläggningstillgångar		Pågående immateriella anläggningstillgångar	
	2024	2023	2024	2023	2024	2023
Ingående ackumulerade anskaffningsvärden	21 057	201	770	1 495	16 220	27 405
Investeringar	72	-	-	-	19 106	8 946
Omklassificeringar	-	20 856	-	-725	-	-20 131
Utgående ackumulerade anskaffningsvärden	21 129	21 057	770	770	35 327	16 220
Ingående ackumulerade avskrivningar	-2 314	-93	-765	-1 088	-	-
Avskrivningar	-3 104	-1 882	-5	-16	-	-
Omklassificeringar	-	-339	-	339	-	-
Utgående ackumulerade avskrivningar	-5 418	-2 314	-770	-765	-	-
Utgående bokfört värde	15 712	18 743	-	5	35 327	16 220

Internt upparbetade immateriella anläggningstillgångar avser främst utvecklingskostnader avseende affärssystem och produkter. Övriga immateriella anläggningstillgångar är främst relaterade till licenser etc. Pågående immateriella anläggningstillgångar avser främst balanserade utvecklingskostnader för produktutvecklingsprojekt, för vilka arbetet ännu inte slutförts.

Av- och nedskrivningar har i resultaträkningen fördelats per funktion enligt nedan:

Belopp i tkr	2024	2023
Försäljningskostnader	-185	-185
Administrationskostnader	-2 711	-1 595
Forsknings- och utvecklingskostnader	-212	-118
Totalt	-3 108	-1 898

Not 10

Materiella anläggningstillgångar

Inventarier, verktyg och installationer

Belopp i tkr	2024	2023
Ingående ackumulerade anskaffningsvärden	710	710
Försäljningar/utrangeringar	-66	-
Utgående ackumulerade anskaffningsvärden	645	710
Ingående ackumulerade avskrivningar	-409	-288
Försäljningar/utrangeringar	35	-
Avskrivningar	-114	-121
Utgående ackumulerade avskrivningar	-489	-409
Utgående bokfört värde	157	302

Av- och nedskrivningar har i resultaträkningen fördelats per funktion enligt nedan:

Belopp i tkr	2024	2023
Administrationskostnader	-114	-121
Totalt	-114	-121

Operationell leasing

Moderbolaget har operationella leasingavtal avseende främst lokaler och bilar.

Totala kostnader för operationell leasing har i resultaträkningen fördelats per funktion enligt nedan:

Belopp i tkr	2024	2023
Administrationskostnader	-1 984	-1 901
Forsknings- och utvecklingskostnader	-146	-148
Totalt	-2 130	-2 049

Framtida minimiåtaganden för operationell leasing

Belopp i tkr	2024	2023
Förfaller till betalning < 1 år	1 209	1 576
Förfaller till betalning 1-5 år	2 261	55

Not 11

Andelar i koncernbolag

	Kapital- andel, %	Röstandel, %	Antal andelar	Bokfört värde 31 dec 2024, tkr	Bokfört värde 31 dec 2023, tkr
Absolent AB	100	100	1 000	3 000	3 000
Filtermist Holding Ltd	100	100	208 250	112 528	112 528
Absolent Air Care GmbH*	100	100	2	-	16 229
Jeven Global Oy	100	100	10 000	166 298	166 298
Absolent CKV AB	100	100	100	79 996	79 996
Tessu Nu-Air Systems B.V.**	100	100	18 000	98 640	98 640
Totalt				460 463	476 692

Uppgifter om samtliga koncernbolags organisationsnummer och säte

	Kapital- andel, %	Organisationsnummer	Säte
Absolent AB	100	556476-0642	Lidköping, Sverige
Absolent Americas Inc.	100	36-4354021	Raleigh, USA
Absolent Inc.	100	743196019	Raleigh, USA
Diversitech Equipment & Sales (1984) Ltd.	100	117488375	Montreal, Kanada
10855090 Canada Inc.	100	747110310	Montreal, Kanada
C&C Mechanical	100	141304303	Toronto, Kanada
Quatro Air Technologies Inc.	100	1141710690	Montreal, Kanada
Aerofil Inc.	100	1142501734	Montreal, Kanada
Absolent (Beijing) Co Ltd.	100	911101055604378254	Peking, Kina
Absolent Hong Kong Ltd.	100	70320286	Hong Kong
Absolent SAS	100	828500397	Simandre-sur-Suran, Frankrike
Absolent S.r.l.	100	11988040967	Burgherio, Italien
Absolent Suisse SA	100	CHE-260.691.986	Tannay, Schweiz
Absolent Fastighets AB	100	559178-3435	Lidköping, Sverige
Absolent Japan Ltd.	100	0104-01-151086	Tokyo, Japan
Absolent Air Care GmbH*	100	HRB 36018	Sprockhövel, Tyskland
Filtermist Holding Ltd.	100	03312267	Telford, Storbritannien
Filtermist Ltd.	100	04220347	Telford, Storbritannien
Filtermist International Ltd.	100	05671698	Telford, Storbritannien
Filtermist Shanghai Ltd.	100	91310000MA1GU0X82J	Shanghai, Kina
Absolent Filtermist India Private Ltd.	100	07AARCA5325Q1Z0	Delhi, Indien
Jeven Global Oy	100	2793081-4	Mikkeli, Finland
Jeven Oy	100	0753391-8	Mikkeli, Finland
Jeven AB	100	556769-0390	Söderhamn, Sverige
Absolent CKV AB	100	556746-6841	Täby, Sverige
Tessu Nu-Air Systems B.V.**	100	39095511	Almere, Nederländerna

* Namnändrat från tidigare Filtermist GmbH. Under året fusionerat med Absolent GmbH.

** Namnändrat från tidigare Tessu Systems B.V. Under året fusionerat med Nu-Air B.V.

Under 2024 har koncernbolagen Interzon OU, Filtermist Asia Pte. Ltd. samt Jeven Ltd. likviderats.

Absolent



Not 12 Förutbetalda kostnader och upplupna intäkter

Belopp i tkr	31 dec 2024	31 dec 2023
Hyreskostnader	414	425
IT-relaterade kostnader	1 692	1 319
Försäkringskostnader	822	831
Övriga förutbetalda kostnader	594	537
Totalt	3 522	3 112

Not 13 Aktiekapital

	Kvotvärde, SEK		Antal aktier	
	31 dec 2024	31 dec 2023	31 dec 2024	31 dec 2023
A-aktier	0,2971	0,2971	11 320 968	11 320 968

Not 14 Skulder till kreditinstitut

Moderbolagets totala skulder till kreditinstitut uppgick till 367,1 (465,0) mkr per balansdagen med förfallodag under år 2026 enligt det avtal som gällde per balansdagen. Efter balansdagen har moderbolaget ingått ett nytt kreditavtal, se mer information i not 23 för koncernen.

Not 15 Upplupna kostnader och förutbetalda intäkter

Belopp i tkr	31 dec 2024	31 dec 2023
Personalrelaterade kostnader	8 135	5 336
Räntekostnader	4 261	6 922
Övriga upplupna kostnader	4 051	4 052
Totalt	16 447	16 310



Not 16 Ställda säkerheter och eventalförpliktelser

Bolagets skulder till kreditinstitut är knutna till covenant, vilka per balansdagen är uppfyllda. Baserat på aktuella prognoser är bolagsledningens bedömning att bolaget även fortsättningsvis kommer att kunna uppfylla dessa covenant med tillfredsställande marginal.

Belopp i tkr	31 dec 2024	31 dec 2023
Eventalförpliktelser		
Borgensförbindelse till förmån för koncernbolag	33 984	22 256
Övriga garantier	174	4 087
Totalt	34 157	26 343

Not 17 Disposition av vinst

Styrelsen föreslår att till förfogande stående medel disponeras enligt följande:

Belopp i kr	2024	2023
Överkursfond	32 510 167	32 510 167
Balanserat resultat	216 179 035	126 992 640
Årets resultat	143 386 324	139 224 405
Till förfogande stående medel	392 075 526	298 727 212
Utdelning till aktieägarna om 3,25 (3,00) kr per aktie	36 793 146	33 962 904
Balanseras i ny räkning	355 282 380	264 764 308
Totalt	392 075 526	298 727 212

Not 18 Transaktioner med närstående

Moderbolaget har under året haft transaktioner med närstående genom utbetalning av styrelsearvode och utdelning samt de transaktioner med koncernbolag som anges i not 2. För styrelsearvode, se not 5. Utöver detta har under året konsultarvode utgått till styrelseledamot om 0,9 mkr. Inga övriga materiella transaktioner med närstående parter föreligger. Samtliga transaktioner har skett till marknadsmässiga villkor.

Alternativa nyckeltal

Denna rapport innehåller nyckeltal som av företagsledningen anses underlätta för investerare att analysera koncernens resultatutveckling och finansiella position och inkluderar vissa nyckeltal som ej definieras av IFRS. Investerare bör betrakta dessa alternativa nyckeltal som ett komplement snarare än en ersättning för finansiell information enligt IFRS.

Observera att Absolent Air Care Group's definitioner av dessa nyckeltal kan skilja sig från andra företags definitioner av samma begrepp. Nedan följer en lista över definitioner av de nyckeltal som används, refereras till och presenteras i rapporteringen.

Nyckeltal	Definition	Syfte
Rörelsemarginal före avskrivningar (EBITDA)	Rörelseresultat före av- och nedskrivningar i procent av nettoomsättningen.	Används för att mäta operativ lönsamhet, oberoende av avskrivningar och nedskrivningar.
Rörelsemarginal (EBIT)	Rörelseresultat i procent av nettoomsättningen.	Används för att mäta operativ lönsamhet.
Soliditet	Eget kapital i procent av balansomslutning	Visar hur stor andel av koncernens totala tillgångar som finansieras av aktieägarna med eget kapital.
Nettoskuld	Likvida medel med avdrag för räntebärande skulder.	Visar koncernens totala lånefinansiering.
Eget kapital per aktie	Eget kapital dividerat med antalet aktier vid periodens utgång.	Visar koncernens nettovärde per aktie och avgör om koncernen ökar aktieägarnas förmögenhet över tid.
Nettoinvesteringar	Kassaflöde från investeringsverksamheten, vilket inkluderar förvärv av rörelse, investeringar i och avyttringar av materiella och immateriella anläggningstillgångar samt upptagna långfristiga fordringar.	Används för att möta hur mycket kapital som används för investeringar i verksamheten och expansion.

Göteborg den 4 april 2025

JOHAN WESTMAN
Styrelseordförande

NILS-JOHAN ANDERSSON
Styrelseledamot

MALIN PERSSON
Styrelseledamot

MÄRTA SCHÖRLING
ANDREEN
Styrelseledamot

LARS-HENRIK JÖRNVING
Styrelseledamot

JOAKIM WESTH
Interim VD och
koncernchef, samt
styrelseledamot

Vår revisionsberättelse har lämnats den 4 april 2025
Ernst & Young AB

JOAKIM FALCK
Auktoriserad revisor

14

Revisions-
berättelse

Till bolagsstämman i Absolent Air Care Group AB (publ),
org.nr. 556591-2986.

Rapport om årsredovisningen och koncernredovisningen

Uttalanden

Vi har utfört en revision av årsredovisningen och koncernredovisningen för Absolent Air Care Group AB för räkenskapsåret 2024. Bolagets årsredovisning och koncernredovisning ingår på sidorna 46–103 i detta dokument.

Enligt vår uppfattning har årsredovisningen upprättats i enlighet med årsredovisningslagen och ger en i alla väsentliga avseenden rättvisande bild av moderbolagets finansiella ställning per den 31 december 2024 och av dess finansiella resultat och kassaflöde för året enligt årsredovisningslagen. Koncernredovisningen har upprättats i enlighet med årsredovisningslagen och ger en i alla väsentliga avseenden rättvisande bild av koncernens finansiella ställning per den 31 december 2024 och av dess finansiella resultat och kassaflöde för året enligt IFRS Redovisningsstandarder, såsom de antagits av EU, och årsredovisningslagen. Förvaltningsberättelsen är förenlig med årsredovisningens och koncernredovisningens övriga delar.

Vi tillstyrker därför att bolagsstämman fastställer resultaträkningen och balansräkningen för moderbolaget samt resultaträkningen och rapporten över finansiell ställning för koncernen.

Grund för uttalanden

Vi har utfört revisionen enligt International Standards on Auditing (ISA) och god revisionssed i Sverige. Vårt ansvar enligt dessa standarder beskrivs närmare i avsnittet Revisorns ansvar. Vi är oberoende i förhållande till moderbolaget och koncernen enligt god revisionssed i Sverige och har i övrigt fullgjort vårt yrkesetiska ansvar enligt dessa krav.

Vi anser att de revisionsbevis vi har inhämtat är tillräckliga och ändamålsenliga som grund för våra uttalanden.

Annan information än årsredovisningen och koncernredovisningen

Detta dokument innehåller även annan information än årsredovisningen och koncernredovisningen och återfinns på sidorna 3–45. Det är styrelsen och verkställande direktören som har ansvaret för denna andra information.

Vårt uttalande avseende årsredovisningen och koncernredovisningen omfattar inte denna information och vi gör inget uttalande med bestyrkande avseende denna andra information.

I samband med vår revision av årsredovisningen och koncernredovisningen är det vårt ansvar att läsa den information som identifieras ovan och överväga om informationen i väsentlig utsträckning är oförenlig med årsredovisningen och koncernredovisningen. Vid denna genomgång beaktar vi även den kunskap vi i övrigt inhämtat under revisionen samt bedömer om informationen i övrigt verkar innehålla väsentliga felaktigheter. Om vi, baserat på det arbete som har utförts avseende denna information, drar slutsatsen att den andra informationen innehåller en väsentlig felaktighet, är vi skyldiga att rapportera detta. Vi har inget att rapportera i det avseendet.

Styrelsens och verkställande direktörens ansvar

Det är styrelsen och verkställande direktören som har ansvaret för att årsredovisningen och koncernredovisningen upprättas och att de ger en rättvisande bild enligt årsredovisningslagen och, vad gäller koncernredovisningen, enligt IFRS Redovisningsstandarder såsom de antagits av EU. Styrelsen och verkställande direktören ansvarar även för den interna kontroll som de bedömer är nödvändig för att upprätta en årsredovisning och koncernredovisning som inte innehåller några väsentliga felaktigheter, vare sig dessa beror på oegentligheter eller misstag.

Vid upprättandet av årsredovisningen och koncernredovisningen ansvarar styrelsen och verkställande direktören för bedömningen av bolagets förmåga att fortsätta verksamheten. De upplyser, när så är tillämpligt, om förhållanden som kan påverka förmågan att fortsätta verksamheten och att använda antagandet om fortsatt drift. Antagandet om fortsatt drift tillämpas dock inte om styrelsen och verkställande direktören avser att likvidera bolaget, upphöra med verksamheten eller inte har något realistiskt alternativ till att göra något av detta.

Revisorns ansvar

Våra mål är att uppnå en rimlig grad av säkerhet om att årsredovisningen och koncernredovisningen som helhet inte innehåller några väsentliga felaktigheter, vare sig dessa beror på oegentligheter eller misstag, och att lämna en revisionsberättelse som innehåller våra uttalanden. Rimlig säkerhet är en hög grad av säkerhet, men är ingen garanti för att en revision som utförs enligt ISA och god revisionssed i Sverige alltid kommer att upptäcka en väsentlig felaktighet om en sådan finns. Felaktigheter kan uppstå på grund av oegentligheter eller misstag och anses vara väsentliga om de enskilt eller tillsammans rimligen kan förväntas påverka de ekonomiska beslut som användare fattar med grund i årsredovisningen och koncernredovisningen.

Som del av en revision enligt ISA använder vi professionellt omdöme och har en professionellt skeptisk inställning under hela revisionen. Dessutom:

- identifierar och bedömer vi riskerna för väsentliga felaktigheter i årsredovisningen och koncernredovisningen, vare sig dessa beror på oegentligheter eller misstag, utformar och utför granskningsåtgärder bland annat utifrån dessa risker och inhämtar revisionsbevis som är tillräckliga och ändamålsenliga för att utgöra en grund för våra uttalanden. Risken för att inte upptäcka en väsentlig felaktighet till följd av oegentligheter är högre än för en väsentlig felaktighet som beror på misstag, eftersom oegentligheter kan innefatta agerande i maskopi, förfalskning, avsiktliga utelämnanden, felaktig information eller åsidosättande av intern kontroll.

- skaffar vi oss en förståelse av den del av bolagets interna kontroll som har betydelse för vår revision för att utforma granskningsåtgärder som är lämpliga med hänsyn till omständigheterna, men inte för att uttala oss om effektiviteten i den interna kontrollen.

- utvärderar vi lämpligheten i de redovisningsprinciper som används och rimligheten i styrelsens och verkställande direktörens uppskattningar i redovisningen och tillhörande upplysningar.

- drar vi en slutsats om lämpligheten i att styrelsen och verkställande direktören använder antagandet om fortsatt drift vid upprättandet av årsredovisningen och koncernredovisningen. Vi drar också en slutsats, med grund i de inhämtade revisionsbevisen, om det finns någon väsentlig osäkerhetsfaktor som avser sådana händelser eller förhållanden som kan leda till betydande tvivel om bolagets förmåga att fortsätta verksamheten. Om vi drar slutsatsen att det finns en väsentlig osäkerhetsfaktor, måste vi i revisionsberättelsen fästa uppmärksamheten på upplysningarna i årsredovisningen om den väsentliga osäkerhetsfaktorn eller, om sådana upplysningar är otillräckliga, modifiera uttalandet om årsredovisningen och koncernredovisningen. Våra slutsatser baseras på de revisionsbevis som inhämtas fram till datumet för revisionsberättelsen. Dock kan framtida händelser eller förhållanden göra att ett bolag inte längre kan fortsätta verksamheten.

- utvärderar vi den övergripande presentationen, strukturen och innehållet i årsredovisningen och koncernredovisningen, däribland upplysningarna, och om årsredovisningen och koncernredovisningen återger de underliggande transaktionerna och händelserna på ett sätt som ger en rättvisande bild.

- planerar och utför vi koncernrevisionen för att inhämta tillräckliga och ändamålsenliga revisionsbevis avseende den finansiella informationen för företag eller affärsenheter inom koncernen som grund för att göra ett uttalande avseende koncernredovisningen. Vi ansvarar för styrning, övervakning och genomgång av det revisionsarbete som utförts för koncernrevisionens syfte. Vi är ensamt ansvariga för våra uttalanden.

Vi måste informera styrelsen om bland annat revisionens planerade omfattning och inriktning samt tidpunkten för den. Vi måste också informera om betydelsefulla iakttagelser under revisionen, däribland de eventuella betydande brister i den interna kontrollen som vi identifierat.

Rapport om andra krav enligt lagar och andra författningar Uttalanden

Utöver vår revision av årsredovisningen och koncernredovisningen har vi även utfört en revision av styrelsens och verkställande direktörens förvaltning av Absolent Air Care Group AB för räkenskapsåret 2024 samt av förslaget till dispositioner beträffande bolagets vinst eller förlust.

Vi tillstyrker att bolagsstämman disponerar vinsten enligt förslaget i förvaltningsberättelsen och beviljar styrelsens ledamöter och verkställande direktören ansvarsfrihet för räkenskapsåret.

Grund för uttalanden

Vi har utfört revisionen enligt god revisions sed i Sverige. Vårt ansvar enligt denna beskrivs närmare i avsnittet Revisorns ansvar. Vi är oberoende i förhållande till moderbolaget och koncernen enligt god revisors sed i Sverige och har i övrigt fullgjort vårt yrkesetiska ansvar enligt dessa krav.

Vi anser att de revisionsbevis vi har inhämtat är tillräckliga och ändamålsenliga som grund för våra uttalanden.

Styrelsens och verkställande direktörens ansvar

Det är styrelsen som har ansvaret för förslaget till dispositioner beträffande bolagets vinst eller förlust. Vid förslag till utdelning innefattar detta bland annat en bedömning av om utdelningen är försvarlig med hänsyn till de krav som bolagets och koncernens verksamhetsart, omfattning och risker ställer på storleken av moderbolagets och koncernens egna kapital, konsolideringsbehov, likviditet och ställning i övrigt.

Styrelsen ansvarar för bolagets organisation och förvaltningen av bolagets angelägenheter. Detta innefattar bland annat att fortlöpande bedöma bolagets och koncernens ekonomiska situation och att tillse att bolagets organisation är utformad så att bokföringen, medelsförvaltningen och bolagets ekonomiska angelägenheter i övrigt kontrolleras på ett betryggande sätt. Verkställande direktören ska sköta den löpande förvaltningen enligt styrelsens riktlinjer och anvisningar och bland annat vidta de åtgärder som är nödvändiga för att bolagets bokföring ska fullgöras i överensstämmelse med lag och för att medelsförvaltningen ska skötas på ett betryggande sätt.

Revisorns ansvar

Vårt mål beträffande revisionen av förvaltningen, och därmed vårt uttalande om ansvarsfrihet, är att inhämta revisionsbevis för att med en rimlig grad av säkerhet kunna bedöma om någon styrelseledamot eller verkställande direktören i något väsentligt avseende:

- företagit någon åtgärd eller gjort sig skyldig till någon försummelse som kan föranleda ersättningsskyldighet mot bolaget, eller
- på något annat sätt handlat i strid med aktiebolagslagen, årsredovisningslagen eller bolagsordningen.

Vårt mål beträffande revisionen av förslaget till dispositioner av bolagets vinst eller förlust, och därmed vårt uttalande om detta, är att med rimlig grad av säkerhet bedöma om förslaget är förenligt med aktiebolagslagen.

Rimlig säkerhet är en hög grad av säkerhet, men ingen garanti för att en revision som utförs enligt god revisions sed i Sverige alltid kommer att upptäcka åtgärder eller försummelser som kan föranleda ersättningsskyldighet mot bolaget, eller att ett förslag till dispositioner av bolagets vinst eller förlust inte är förenligt med aktiebolagslagen.

Som en del av en revision enligt god revisions sed i Sverige använder vi professionellt omdöme och har en professionellt skeptisk inställning under hela revisionen. Granskningen av förvaltningen och förslaget till dispositioner av bolagets vinst eller förlust grundar sig främst på revisionen av räkenskaperna. Vilka tillkommande granskningsåtgärder som utförs baseras på vår professionella bedömning med utgångspunkt i risk och väsentlighet. Det innebär att vi fokuserar granskningen på sådana åtgärder, områden och förhållanden som är väsentliga för verksamheten och där avsteg och överträdelser skulle ha särskild betydelse för bolagets situation. Vi går igenom och prövar fattade beslut, beslutsunderlag, vidtagna åtgärder och andra förhållanden som är relevanta för vårt uttalande om ansvarsfrihet. Som underlag för vårt uttalande om styrelsens förslag till dispositioner beträffande bolagets vinst eller förlust har vi granskat styrelsens motiverade yttrande samt ett urval av underlagen för detta för att kunna bedöma om förslaget är förenligt med aktiebolagslagen.

Göteborg den 4 april 2025

Ernst & Young AB

JOAKIM FALCK
Auktoriserad revisor

