


KVARTALSRAPPORT

JANUARI – MARS 2026

Q1



KVARTALSRAPPORT

Januari – mars 2026

STABIL UTVECKLING I EN FORTSATT OROLIG OMVÄRLD

Januari – mars 2026

- Orderingången uppgick till 115,1 mkr (121,1 mkr), motsvarande en valutaneutral minskning med 1% jämfört med samma period föregående år.
- Orderstocken uppgick vid periodens slut till 111,3 mkr (103,1 mkr), en ökning med 8%
- Omsättningen uppgick till 112,2 mkr (123,4 mkr), motsvarande en valutaneutral minskning med 6% jämfört med samma period föregående år.
- Rörelseresultatet (EBIT) uppgick till 11,9 mkr (18,1 mkr), en minskning med 34%
- Rörelseresultat (EBIT) justerat för valutaeffekter uppgick till 13,4 mkr (18,3 mkr), en minskning med 26%
- Rörelsemarginalen (EBIT) justerad för valutaeffekter uppgick till 12,0% (14,8%)
- Resultat per aktie blev 1,43 kr (2,23 kr), en minskning med 36%
- Kassaflöde från den löpande verksamheten uppgick till 15,7 mkr (11,0 mkr), en ökning med 42%

Viktiga händelser under första kvartalet

Styrelsen beslutade att föreslå att årsstämman beslutar om en ordinarie utdelningen om 6,00 kr (5,50 kr) per aktie samt en extra utdelning om 4,00 kr per aktie, sammantaget 10,00 kr per aktie för verksamhetsåret 2025.

Styrelsen beslutade om nya finansiella mål för verksamheten för perioden 2026 – 2030, se sid 7 under Finansiella mål.

Viktiga händelser efter kvartalets utgång

Inga viktiga händelser har inträffat efter kvartalets utgång.

Belopp i mkr om inget annat anges	Jan - Mar			Jan - Dec	Rullande 12 mån
	2026	2025	Δ%	2025	Apr 25 – Mar 26
Orderingång	115,1	121,1	-5%	508,8	502,9
Nettoomsättning	112,2	123,4	-9%	503,2	492,1
Rörelseresultat (EBIT)	11,9	18,1	-34%	63,4	57,2
Rörelsemarginal (EBIT), %	10,6%	14,7%		12,6%	11,6%
Resultat efter finansiella poster	11,8	17,0	-31%	61,8	56,7
Eget kapital	197,5	188,2	5%	189,0	197,5
Eget kapital per aktie, kr	32,90	31,36	5%	31,49	32,90
Resultat per aktie, kr, före och efter utspädning	1,43	2,23	-36%	7,92	7,12
Kassaflöde från den löpande verksamheten	15,7	11,0	42%	50,4	55,1
Likvida medel vid periodens slut	95,2	76,0	25%	80,1	95,2
Orderstock vid periodens slut	111,3	103,1	8%	110,3	111,3
Antal aktier	6 001 400	6 001 400	-	6 001 400	6 001 400

VD HAR ORDET

Årets första kvartal präglades generellt sett av ett återhållsamt investeringsklimat. En fortsatt svag europeisk byggkonjunktur och geopolitisk oro påverkade många av Fireflys kunder och bidrog till att vissa större investeringsbeslut sköts upp. Då en stor del av bolagets affär normalt sett utgörs av större system påverkade det orderingsgången negativt medan försäljningen av service och reservdelar var i stort sett oförändrad.

Med hänsyn taget till valutor redovisar Firefly ändå en stabil orderingsgång. Vi styrde om säljresurser till branscher med starkare efterfrågan och fokuserade på att sälja mer av tilläggsprodukter relativt hela system. Kunder inom återvinnings-, tissue- och livsmedelsindustrierna visade fortsatt god efterfrågan medan träbearbetnings- och boardindustrin, som har ett stort beroende av byggkonjunkturen, var fortsatt svaga. Centraleuropa och Amerika utvecklades väl medan Asien, inklusive Mellanöstern, har försvagats det senaste året.

Den underliggande omsättningen minskade med 6% påverkad av både investeringsklimatet och en svag orderingsgång i början av föregående kvartal. Under dessa förhållanden är jag nöjd med att kunna redovisa en valutajusterad rörelsemarginal på 12%, framför allt som vi fortsatte att investera i organisation och marknadsföring.

Antalet medarbetare ökade med nio, varav tre i vårt polska dotterbolag. I USA fortsätter vi en försiktig expansion. Under kvartalet anställdes en ny servicetekniker och i april vår första säljare med placering i USA. Vi ser stora möjligheter på den nordamerikanska marknaden och en egen organisation kommer att utgöra ett bra komplement till våra etablerade återförsäljare.



Under kvartalet lanserades Firefly Prediction, en avancerad lösning som fokuserar på att förutse och förhindra risker innan de utvecklas till bränder eller explosioner. Utöver att reagera på en uppkommen gnista eller glöd, analyserar systemet miljöfaktorer och indikationer för att upptäcka farliga förändringar i ett tidigt skede. I dag relaterar systemet främst till risken för brand eller explosion men kommer med tiden att kunna utvecklas till att även förebygga oplanerade driftstopp. Prediction kompletterar våra förebyggande Preventionssystem och målsättningen är att detta med tiden ska bli en viktig del av Fireflys totala produktutbud.

Blickar jag framåt ser jag ett oförändrat utmanande investeringsklimat men ingen ytterligare försämring av efterfrågan på Fireflys produkter. Detta bekräftas av orderingsgången i början av innevarande kvartal och det faktum att offertvolymen och konverteringsgraden är på en bra nivå. Med en allt större marknadsnärvaro, nya produkter och god operationell effektivitet står vi dessutom mycket väl rustade när efterfrågan tar fart igen.

Anders Bergström, VD

KONCERNEN

ORDERINGÅNG, OMSÄTTNING OCH ORDERSTOCK

Första kvartalet 2026

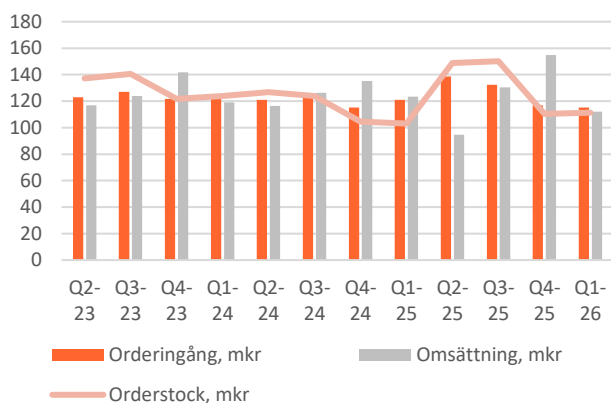
Orderingången uppgick till 115,1 mkr (121,1 mkr), en minskning med 5%, motsvarande en valutaneutral minskning på 1% jämfört med samma period föregående år.

Orderstocken uppgick vid periodens slut till 111,3 mkr (103,1 mkr), en ökning med 8%

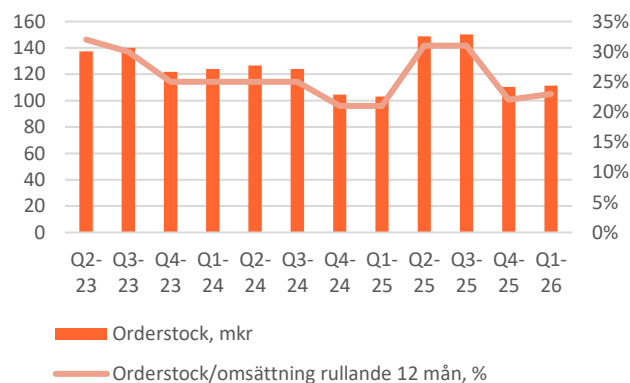
Omsättningen uppgick till 112,2 mkr (123,4 mkr), en minskning med 9% motsvarande en valutaneutral minskning med 6% jämfört med samma period föregående år.

Av omsättningen utgjordes 70% av system och komponenter och 30% av service och reservdelar.

Orderingång, omsättning och orderstock per kvartal



Orderstock och orderstock/omsättning per kvartal



RESULTAT

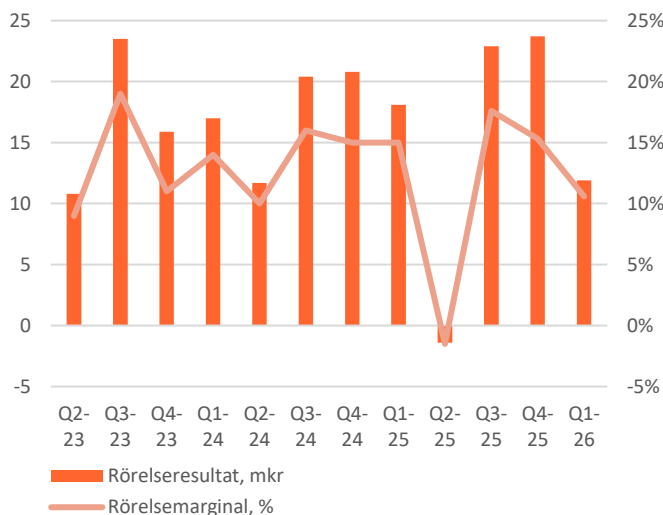
Första kvartalet 2026

Rörelseresultatet (EBIT) uppgick till 11,9 mkr (18,1 mkr), vilket är en minskning med 34% och motsvarande en marginal om 10,6% (14,7%). Rörelseresultat (EBIT) justerat för valutaeffekter uppgick till 13,4 mkr (18,3 mkr), en minskning med 26% och motsvarande en marginal om 12,0% (14,8%).

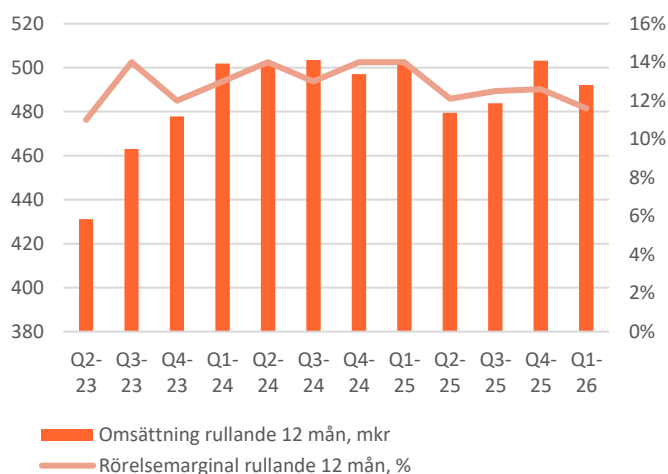
Resultatet efter finansiella poster uppgick till 11,8 mkr (17,0 mkr), vilket är en minskning med 31%.

Resultat per aktie, före och efter utspädning uppgick till 1,43 kr (2,23 kr).

Rörelseresultat och rörelsemarginal per kvartal



Omsättning och rörelsemarginal per kvartal, rullande 12 månader



KASSAFLÖDE OCH FINANSIELL STÄLLNING

Första kvartalet 2026

Periodens kassaflöde uppgick till 15,2 mkr (8,7 mkr). Kassaflödet från den löpande verksamheten uppgick till 15,7 mkr (11,0 mkr), en ökning med 42%.

Kassaflödet från den löpande verksamheten som en andel av rörelseresultatet uppgick till 132% (61%).

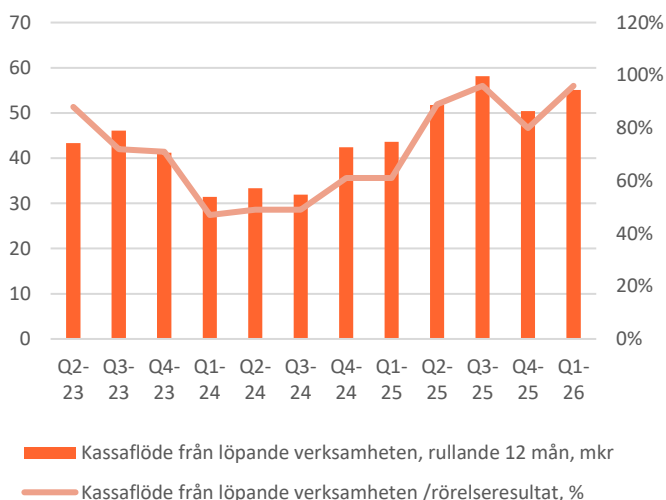
Vid utgången av perioden uppgick likvida medel till 95,2 mkr (76,0 mkr). Nettokassan uppgick till 19% av de senaste 12 månadernas omsättning.

Koncernens tillgängliga kreditfacilitet uppgick till 20,0 mkr (20,0 mkr), vilken var utnyttjad med 0 mkr (0 mkr).

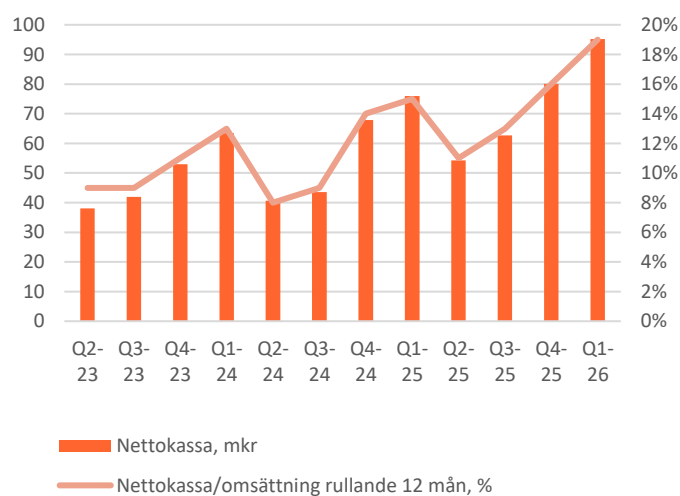
Investeringar i anläggningstillgångar under perioden uppgick till 0,4 mkr (2,3 mkr).

Det egna kapitalet var 197,5 mkr (188,2 mkr) vilket motsvarar 32,90 kr/aktie (31,36 kr/aktie).

Kassaflöde från rörelsen, rullande 12 månader



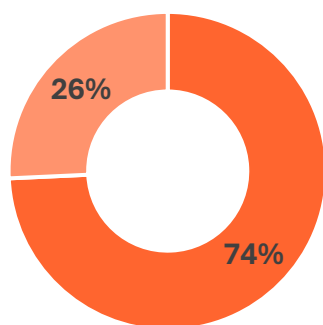
Nettokassa



MEDARBETARE

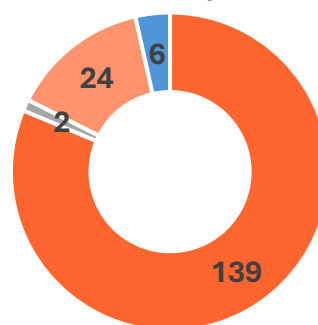
Antalet anställda uppgick vid periodens utgång i koncernen till 171 (168) personer och i moderbolaget till 139 (141) personer. Organisationens tillväxt och rekryteringen är ett viktigt fokusområde för bolagets fortsatta tillväxt.

Könsfördelning medarbetare



■ Män ■ Kvinnor

Medarbetare per land



■ Sverige ■ USA ■ Polen ■ Italien

ÖVRIGA UPPLYSNINGAR

Risker

Bolagets väsentliga riskfaktorer inkluderar operativa risker, omvärlds- och marknadsrisker samt finansiella risker vilka finns beskrivna i årsredovisningen för verksamhetsåret 2025. Inga ytterligare risker bedöms föreligga på balansdagen.

Transaktioner med närstående

Sedvanliga löner och ersättningar till styrelsen, företagsledningen och närstående till styrelsen har utbetalats under perioden.

Redovisningsprinciper

Bolaget redovisar i enlighet med BFNAR 2012:1, Årsredovisning och koncernredovisning (K3). Koncernen består av moderbolaget Firefly AB och de helägda dotterbolagen Firefly Poland Sp. z o.o., Firefly Italy S.l.r och Firefly US LLC.

Finansiella mål

Tillväxt: Firefly ska uppnå en genomsnittlig årlig omsättningstillväxt i fast valuta överstigande 15% under perioden 2026 – 2030.

Lönsamhet: Firefly ska uppnå en sammantagen rörelsemarginal överstigande 15% under perioden 2026 - 2030.

Nettokassa: Fireflys nettokassa (likvida medel med avdrag för räntebärande skulder) ska i normalfallet uppgå till ett belopp som minst är lika med 5% av omsättningen.

Utdelning: Firefly ska sträva efter att till aktieägarna utdela ett belopp som uppgår till 2/3 av resultatet efter skatt.

Revision

Denna rapport har ej varit föremål för granskning av bolagets revisor.

Intygande

Styrelsen och verkställande direktören försäkrar att delårsrapporten ger en rättvisande översikt av moderbolagets och koncernens verksamhet, ställning och resultat samt beskriver de väsentliga risker och osäkerhetsfaktorer som moderbolaget och de företag som ingår i koncernen står inför.

Stockholm den 7 maj 2026
FIREFLY AB (publ)
Styrelsen och Verkställande direktör

Rapporten finns på <https://firefly.se/investor-relations/financial-reports/>
Bolaget är noterat på Nasdaq First North Growth Market och Mangold Fondkommission AB är bolagets Certified Adviser.

Kontakt

Anders Bergström, VD
Tel nr 070-229 38 84, anders.bergstrom@firefly.se

Agneta Thelander, CFO
Tel nr 070-245 25 12, agneta.thelander@firefly.se

Kalender

Delårsrapport kvartal 2 2026: 20 augusti 2026
Delårsrapport kvartal 3 2026: 12 november 2026
Bokslutskommuniké 2026: 24 februari 2027

Årsstämma

Årsstämma kommer hållas i bolagets lokaler, Heliosgatan 3, den 7 maj 2026 kl. 16.00.

KONCERNENS RESULTATRÄKNING I SAMMANDRAG

Tkr	2026	2025	2025
	Jan - Mar	Jan - Mar	Jan - Dec
Nettoomsättning	112 174	123 360	503 249
Kostnad för sålda varor	-68 514	-71 084	-298 276
Bruttoresultat	43 660	52 276	204 973
Försäljningskostnader	-23 664	-22 443	-103 662
Administrativa kostnader	-7 516	-8 168	-31 317
Övriga rörelseintäkter	4 239	2 236	15 377
Övriga rörelsekostnader	-4 808	-5 772	-21 966
Rörelseresultat	11 911	18 129	63 405
Finansnetto	-99	-1 122	-1 567
Resultat efter finansiella poster	11 812	17 007	61 838
Skatt	-3 214	-3 608	-14 278
Periodens resultat	8 598	13 399	47 560
Resultat per aktie	1,43	2,23	7,92
Antal aktier före utspädning	6 001 400	6 001 400	6 001 400
Antal aktier efter utspädning	6 001 400	6 001 400	6 001 400
Genomsnittligt antal aktier före utspädning	6 001 400	6 001 400	6 001 400
Genomsnittligt antal aktier efter utspädning	6 001 400	6 001 400	6 001 400

KONCERNENS RAPPORT ÖVER FINANSIELL STÄLLNING I SAMMANDRAG

Tkr	2026	2025	2025
	31.03	31.03	31.12
Tillgångar			
Immateriella anläggningstillgångar	351	315	224
Materiella anläggningstillgångar	8 538	9 899	9 421
Finansiella anläggningstillgångar	750	1 309	764
Varulager	102 814	96 956	97 543
Kortfristiga fordringar	117 067	122 878	119 718
Likvida medel och kortfristiga placeringar	95 154	76 027	80 082
Summa tillgångar	324 674	307 384	307 752
Eget kapital, avsättningar och skulder			
Eget kapital	197 463	188 191	188 971
Avsättningar	26 660	24 251	26 605
Långfristiga skulder	690	886	763
Förskott från kunder	23 024	21 415	22 172
Övriga kortfristiga skulder	76 837	72 641	69 241
Summa eget kapital, avsättningar och skulder	324 674	307 384	307 752

FÖRÄNDRING AV KONCERNENS EGET KAPITAL

Tkr	Aktiekapital	Annat eget kapital inkl. periodens resultat	Summa
Belopp vid periodens ingång 1/1 2025	3 001	172 325	175 326
Omräkningsdifferenser		-534	-534
Periodens resultat jan – mar 2025		13 399	13 399
Belopp vid periodens utgång 31/3 2025	3 001	185 190	188 191
Utdelning		-33 008	-33 008
Omräkningsdifferenser		-373	-373
Periodens resultat apr – dec 2025		34 161	34 161
Belopp vid periodens utgång 31/12 2025	3 001	185 970	188 971
Omräkningsdifferenser		-106	-106
Periodens resultat jan – mar 2026		8 598	8 598
Belopp vid periodens utgång 31/3 2026	3 001	194 462	197 463

RAPPORT ÖVER KASSAFLÖDET, KONCERNEN I SAMMANDRAG

Tkr	2026	2025	2025
	Jan - Mar	Jan - Mar	Jan - Dec
Den löpande verksamheten			
Rörelseresultat	11 911	18 129	63 405
Justeringar för poster som ej ingår i kassaflödet	1 224	1 772	4 826
Erhållen ränta	29	118	1 063
Erlagd ränta	-282	-57	-159
Betald inkomstskatt	-11 117	-5 912	-10 465
Kassaflöde från den löpande verksamheten före förändring av rörelsekapital	1 765	14 050	58 670
Förändring av varulager	-5 271	4 383	3 796
Förändring av fordringar	6 057	2 776	3 425
Förändring av kortfristiga skulder	13 113	-10 188	-15 451
Kassaflöde från förändringar i rörelsekapital	13 899	-3 029	-8 230
Kassaflöde från den löpande verksamheten	15 664	11 021	50 440
Investeringsverksamheten			
Förvärv av immateriella anläggningstillgångar	-255	-	-
Förvärv av materiella anläggningstillgångar	-158	-2 227	-4 600
Kassaflöde från investeringsverksamheten	-413	-2 277	-4 600
Finansieringsverksamheten			
Upptagna lån	-	-	704
Amortering av skuld	-73	-52	-879
Utdelning till aktieägarna	-	-	-33 008
Kassaflöde från finansieringsverksamheten	-73	-52	-33 183
Periodens kassaflöde	15 178	8 692	12 657
Likvida medel vid periodens början	80 082	67 869	67 869
Kursdifferens i likvida medel	-106	-534	-444
Likvida medel vid periodens slut	95 154	76 027	80 082

MODERBOLAGETS RESULTATRÄKNING I SAMMANDRAG

Tkr	2026	2025	2025
	Jan - Mar	Jan - Mar	Jan - Dec
Nettoomsättning	108 703	116 964	479 774
Kostnad för sålda varor	-64 560	-66 811	-282 671
Bruttoresultat	44 143	50 153	197 103
Försäljningskostnader	-22 044	-21 892	-100 693
Administrativa kostnader	-6 532	-6 868	-28 058
Övriga rörelseintäkter	4 239	2 236	14 618
Övriga rörelsekostnader	-4 806	-5 719	-21 606
Rörelseresultat	15 000	17 910	61 364
Finansnetto	104	-1 100	-3 566
Resultat efter finansiella poster	15 104	16 810	57 798
Bokslutsdispositioner	-	-	-10 831
Skatt	-3 200	-3 460	-11 272
Periodens resultat	11 904	13 350	35 695

MODERBOLAGETS BALANSRÄKNING I SAMMANDRAG

Tkr	2026	2025	2025
	31.03	31.03	31.12
Tillgångar			
Immateriella anläggningstillgångar	43	72	49
Materiella anläggningstillgångar	6 900	7 789	7 544
Finansiella anläggningstillgångar	3 091	6 028	3 091
Varulager	101 046	95 212	96 355
Kortfristiga fordringar	115 108	118 205	115 561
Likvida medel och kortfristiga placeringar	88 359	66 595	70 222
Summa tillgångar	314 547	293 901	292 822
Eget kapital, avsättningar och skulder			
Eget kapital	124 445	123 204	112 541
Obeskattade reserver	84 538	73 707	84 538
Avsättningar	9 196	8 969	9 141
Förskott från kunder	23 024	19 536	21 739
Övriga kortfristiga skulder	73 344	68 485	64 863
Summa eget kapital, avsättningar och skulder	314 547	293 901	292 822

FÖRÄNDRING AV MODERBOLAGETS EGET KAPITAL

Tkr	2026	2025	2025
	Jan - Mar	Jan - Mar	Jan - Dec
Ingående eget kapital	112 541	109 854	109 854
Utdelning till aktieägarna	-	-	-33 008
Periodens resultat	11 904	13 350	35 695
Utgående eget kapital	124 445	123 204	112 541

NYCKELTALSDEFINITIONER

Orderingång

Värdet av erhållna order och förändringar på tidigare erhållna order under den aktuella perioden.

Orderingång valutaneutral

Valutaneutral orderingång beräknas genom att räkna om orderingången i utländsk valuta från den aktuella perioden med föregående års (jämförelseperiodens) genomsnittliga växelkurser.

Intäkter valutaneutral

Valutaneutrala intäkter beräknas genom att räkna om intäkterna i utländsk valuta från den aktuella perioden med föregående års (jämförelseperiodens) genomsnittliga växelkurser.

Rörelsemarginal

Rörelseresultat dividerat med omsättning.

Resultat per aktie

Resultat efter skatt dividerat med antal aktier.

Orderstock

Värdet vid periodens utgång av erhållna men ej intäktsförda order.

OM FIREFLY

Firefly är en global aktör som erbjuder innovativa brandskyddslösningar baserade på högkvalitativa egenutvecklade produkter och tjänster till kunder inom industri och infrasytem. Bolaget har sedan 1973 gedigen erfarenhet av att leverera system till ledande processindustrier runt om i världen. Firefly levererar kundpassade system och komponenter, som övervakar industriella tillverkningsprocesser inom bland annat träbearbetning, mjukpapper, livsmedel, biobränsle samt processer i värmekraftverk och återvinningsindustrin.

Firefly har system för övervakning av infrastruktur, såsom tunnelbanor, tåg-, väg- och kabeltunnlar. Firefly har helägda dotterbolag i Polen, Italien och USA. Fireflys aktie är noterad på Nasdaq First North Growth Market under kortnamnet FIRE och bolagets Certified Adviser är Mangold Fondkommission AB.



Firefly AB
Heliosgatan 3
120 30 Stockholm
+46 (0)8 449 25 00
info@firefly.se
www.firefly.se

