

Delårsrapport

JULI-SEPTEMBER 2024

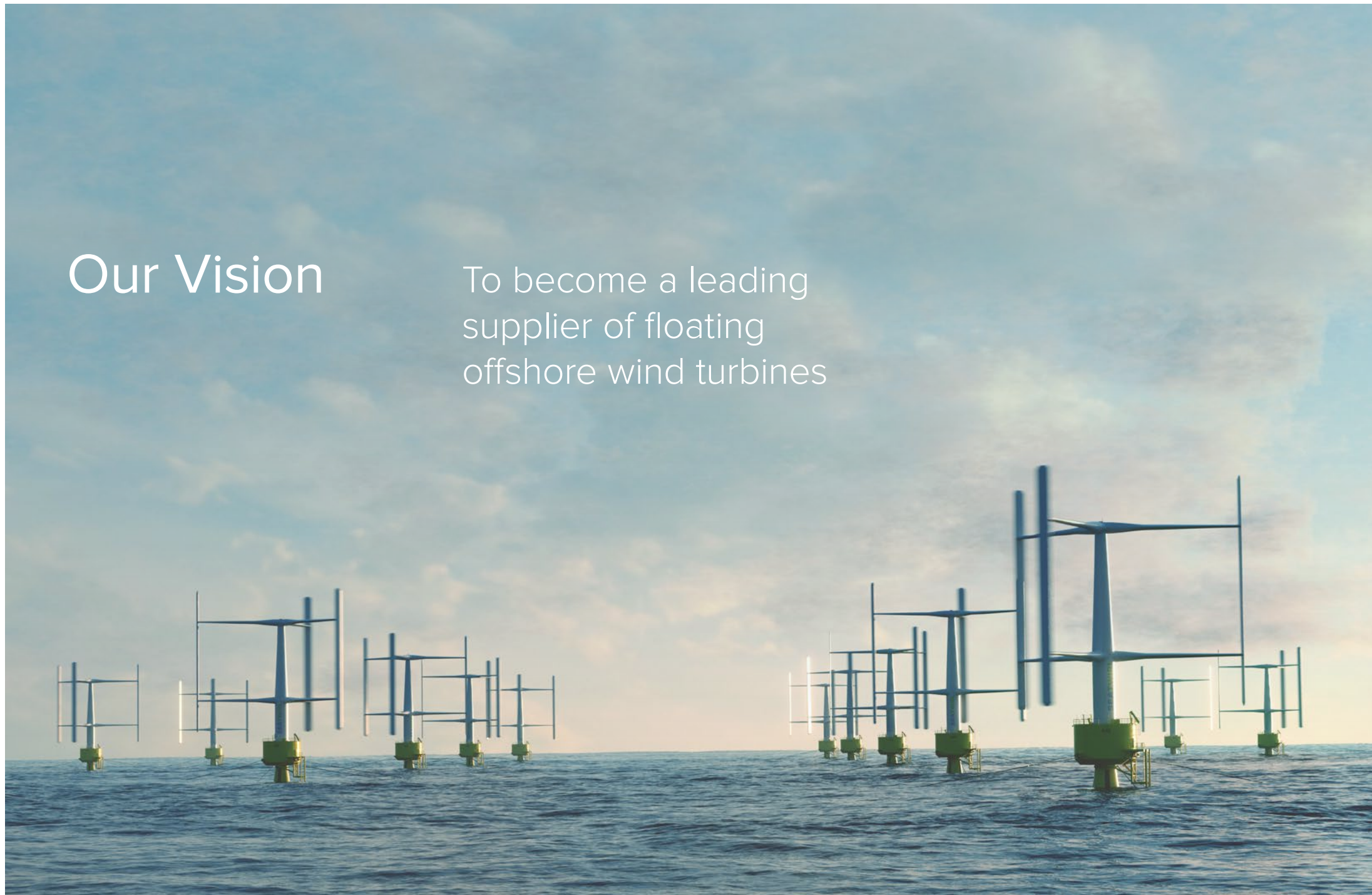
Q3



SEATWIRL[®]

Our Vision


To become a leading
supplier of floating
offshore wind turbines



Väsentliga händelser under perioden

AUGUSTI

- SeaTwirl tecknar MoU med det brittiska offshore olje- & gasbolaget Serica Energy för att undersöka möjligheterna att elektrifiera driften av offshore-tillgångar med hjälp av SeaTwirls vindturbin och energilagring.



KOMMANDE INFORMATIONSTILLFÄLLEN

- Bokslutskommuniké 2025-02-07
- Delårsrapport Q1, 2025-04-24
- Årsstämma 2025-05-13
- Delårsrapport Q2, 2025-07-18



JOHAN SANDBERG, VD SEATWIRL

”Vårt samarbete med Serica har fått stor uppmärksamhet i industrin och givit stor trovärdighet till vår teknik.”

Det tredje kvartalet har varit intensivt på många sätt. Vi har fokuserat på att vidareutveckla våra strategiska samarbeten och kundrelationer samtidigt som vi helt och hållet vridit över arbetet från konceptuell utveckling mot konkreta projekt.


I augusti signerade vi ett samarbetsavtal med det brittiska oljebolaget Serica Energy som producerar olja och gas från ett flertal fält på brittisk sektor i Nordsjön. Syftet är att undersöka möjligheterna att elektrifiera olje- och gastillgångar med SeaTwirls turbiner och, om möjligt, integrera energilagring i systemet. Samarbetet fungerar väldigt bra och med hjälp av data från Sericas verksamhet kan vi vidareutveckla systemet till ett unikt verktyg för komma åt några av världens allra svåraste utsläpp. Kan vi visa att detta fungerar öppnar sig mycket stora möjligheter.

I augusti var vi även på den norska politiker-veckan i Arendal och den stora energimässan ONS i Stavanger, båda viktiga forum där elektrifiering av oljeindustrin debatterades intensivt och där alla viktiga aktörer samlas. Det blev då tydligt att vårt samarbete med Serica fått stor uppmärksamhet i industrin och givit stor trovärdighet till vår teknik. Tajmingen var perfekt då kraven på oljebolagen skruvas åt om att reducera sina utsläpp och vi har positionerat oss för exakt den uppgiften. Med oss in i dessa diskussioner har vi nu en produktportfölj med tre modeller som erbjuder elektrifiering av allt från mindre processutrustning på havsbotten till stora turbiner som kan elektrifiera hela oljeplattformar.

Under de senaste 12 månaderna har vi signerat fyra viktiga samarbetsavtal: Oceaneering, Verlume, Sumitomo Corporation Power & Mobility, och nu Serica Energy. Dessa tar nu all vår tid och vi jobbar för att få fler. Vi håller hårt i vårt kapital och är extremt kostnadsfokuserade. Samtidigt är vårt stora fokus under andra halvan av 2024 och framåt att erhålla vår första kommersiella order. Självklart önskar jag att denna hade kommit redan under Q3 men stora kunder har ofta omfattande processer.

Man ska också komma ihåg att vi måste jobba hårt med att skapa vår marknad. Då den till stor del är politiskt driven, läggs ett stort arbete också på att jobba mot myndigheterna. Men vi fokuserar på många olika geografier och har en diversifierad portfölj av möjligheter. Idag är det Nordsjön, Japan, Sydostasien samt Medelhavet som är prioriterat.

Man ska också komma ihåg att vi måste jobba hårt med att skapa vår marknad. Då den till stor del är politiskt driven, läggs ett stort arbete också på att jobba mot myndigheterna. Men vi fokuserar på många olika geografier och har en diversifierad portfölj av möjligheter. Idag är det Nordsjön, Japan, Sydostasien samt Medelhavet som är prioriterat.



Varför finns SeaTwirl?

Det globala energisystemet måste snabbt ställas om till förnybar energi för att klara de klimatmål som sattes upp i Parisavtalet 2015. Havsbaserad vindkraft utgör en av de energikällor som kan bidra till omställningen.

SeaTwirl är en del av den stora utmaningen som klimatomställningen innebär. Vi är övertygade om att vårt arbete kommer att göra skillnad. Vi definierar utmaningen som att ta itu med tre viktiga mål:

Fossilfritt: Minska koldioxidutsläppen och skapa ett fossilfritt energisystem.

Tak om 2° temperaturökning: Vi vill ta en aktiv roll i att begränsa den globala temperaturökningen till två grader.

Konkurrenskraftig energi: Vi tror att ren energi till konkurrenskraftig kostnad är avgörande för att vårt samhälle ska kunna blomstra.

Vad gör SeaTwirl?


SeaTwirls affärsidé är att utveckla, tillverka och sälja robusta och kostnadseffektiva havsbaserade flytande vindkraftverk. Bolagets vision är att bli en ledande leverantör av flytande vindturbiner med syfte att möjliggöra flytande havsbaserad vindkraft varhelst det finns behov.

SeaTwirl utvecklar flytande vindkraftverk med en unik konstruktion som väsentligt skiljer sig från traditionella havsbaserade vindkraftverk, främst genom sin vertikalaxlade flytande turbin. Kommersiell havsbaserad vindkraft består idag huvudsakligen av horisontalaxlade turbiner på bottenfasta konstruktioner, där de bottenfasta fundamenten är begränsade till ett vattendjup på cirka 60 meter. Med flytande vindkraft öppnas nya områden och marknader då vindkraft på flytande fundament kan installeras i djupare vatten.

SeaTwirls flytande vindkraftverk består i huvudsak av tre delar: rotor, generatorhus och flytande fundament. Rotorn och fundamentet sitter ihop och roterar som en enhet där fundamentet bidrar med flytkraft och stabilitet. Strömmen alstras i generatorhuset som sitter runt de roterande delarna och är förankrat i havsbotten.

SeaTwirls unika flytande vertikalaxlade vindturbin har en låg tyngdpunkt, en smal underkonstruktion och ett generatorhus som är tillgängligt vid havsytan vilket möjliggör att mindre, kostnadseffektiva och lokalt tillgängliga fartyg kan användas vid underhåll och service.

SeaTwirls första prototyp, en enhet på 30 kW är installerad i havet utanför Lysekil och har verifierat konstruktionen i verklig havsmiljö. Utveckling sker nu av större flytande vindturbiner för olika applikationer och platser.



Verksamhetsbeskrivning

Bolagsstruktur & aktieinnehav

SeaTwirl AB har ett helägt dotterbolag i Norge som vid delårsrapportens avlämnande ännu inte påbörjat någon verksamhet. SeaTwirl AB har ett helägt bolag (100 procent), SeaTwirl Options AB, vars syfte är att ha hand om ett av SeaTwirls optionsprogram. Utöver dessa innehav har SeaTwirl AB inga övriga aktieinnehav och ingår inte heller i någon övrig koncern per den 30 september 2024.

Aktien

Bolagets aktier handlas på First North vid Nasdaq Stockholm. Aktien har ISIN-kod SE0009242175. Kortnamn är STW. Antalet utestående aktier uppgår per 30 september 2024 till 5 983 459 stycken med ett kvotvärde om 1 kr per aktie. Samtliga utestående aktier är fullt betalda. Aktiekapitalet uppgick till 5 983 459 kr per 30 september 2024. Bolagets Certified Adviser är Vator Securities AB Tel: +46 (0)8 5800 6599, E-post: ca@vatorsec.se

Information om kvalificerade personaloptioner

KVALIFICERADE PERSONALOPTIONER 2022/2027

Bolagsstämman i SeaTwirl beslutade den 22 december 2022 om ett långsiktigt incitamentsprogram för dels anställda i Bolaget, dels till den nya styrelseledamoten genom utgivande av totalt 117 500 kvalificerade personaloptioner. Varje personaloption ger innehavaren rätt att förvärva en (1) ny aktie i Bolaget till ett lösenpris om 80 kronor. Personaloptionerna berättigar till nyteckning av 117 500 nya aktier. Personaloptionerna får utnyttjas för aktieteckning tidigast tre (3) år efter att deltagaren undertecknat optionsavtalet och senast den 31 december 2027.

Granskning av revisor

Delårsrapporten har inte varit föremål för granskning av bolagets revisor.

Principer för delårsrapportens upprättande

Räkenskaperna i delårsrapporten har upprättats i enlighet med årsredovisningslagen och Bokföringsnämndens allmänna råd BFNR 2012:1 Årsredovisning och koncernredovisning (K3).

Styrelsen och verkställande direktören intygar härmed att delårsrapporten ger en rättvisande översikt av bolagets verksamhet.

Göteborg den 17 oktober 2024
SeaTwirl AB
Styrelsen och verkställande direktören

Finansiell utveckling

Nyckeltal

Belopp i SEK	2024 Q3	2023 Q3	2024 9 mån	2023 9 mån	2023 12 mån
Soliditet, %	90,74	91,06	90,74	91,06	89,44
Antal utestående aktier	5 839 459	5 839 459	5 839 459	5 839 459	5 839 459
Genomsnittligt antal aktier under perioden	5 839 459	5 839 459	5 839 459	5 508 451	5 591 203
Periodens resultat	-4 691 074	-4 405 312	-15 953 310	-13 345 776	-17 030 628
Resultat per aktie före utspädning, SEK	-0,80	-0,75	-2,73	-2,42	-3,05

Finansiell utveckling, 3 månader

- Nettoomsättningen uppgår till 0 kr (0 kr) och rörelseresultatet till -4 969 227 kr (-4 405 517 kr).
- Det negativa resultatet är hänförligt till kostnader för utveckling och produktion, inklusive personalkostnader. Kassaflödet före finansieringsverksamheten var alltjämt negativt.
- Vid periodens utgång uppgick de aktiverade utvecklingskostnaderna till 92 780 554 kr (89 360 030 kr). Därtill kommer aktiverade kostnader för patent om 1 582 804 kr (1 582 804 kr).
- Periodens kassaflöde uppgår till -6 714 740 kr (-7 059 351 kr). Likvida medel uppgick på balansdagen till 49 250 375 kr (73 241 863 kr).
- Bolagets egna kapital uppgick på balansdagen 132 508 357 kr.

Resultaträkning i sammandrag

Belopp i SEK	2024 Q3	2023 Q3	2024 9 mån	2023 9 mån	2023 12 mån
Nettoomsättning	–	–	–	–	51 620
Aktiverat arbete för egen räkning	1 145 999	2 690 537	5 870 797	10 504 407	16 662 599
Övriga rörelseintäkter	106 955	779	133 231	1 415 157	1 798 894
Summa intäkter	1 252 954	2 691 316	6 004 028	11 919 564	18 513 113
RÖRELSENS KOSTNADER					
Övriga externa kostnader	–2 257 961	–3 256 254	–8 173 530	–12 986 647	–18 973 726
Personalkostnader	–3 951 580	–3 823 375	–14 604 597	–12 178 596	–18 369 129
Av-/nedskrivning av materiella och immateriella anläggningstillgångar	–9 851	–9 690	–33 281	–29 070	–40 787
Övriga rörelsekostnader	–2 790	–7 514	–11 897	–52 327	–60 240
Summa rörelsens kostnader	–6 222 182	–7 096 833	–22 823 305	–25 246 640	–37 443 881
Rörelseresultat	–4 969 227	–4 405 517	–16 819 277	–13 327 076	–18 930 769
RESULTAT FRÅN FINANSIELLA POSTER					
Ränteintäkter	285 453	1 278	914 629	2 375	1 943 911
Räntekostnader	–7 300	–1 073	–48 662	–21 075	–43 770
Resultat efter finansiella poster	–4 691 074	–4 405 312	–15 953 310	–13 345 776	–17 030 628
Resultat före skatt	–4 691 074	–4 405 312	–15 953 310	–13 345 776	–17 030 628
Skatt på periodens resultat	–	–	–	–	–
Periodens resultat	–4 691 074	–4 405 312	–15 953 310	–13 345 776	–17 030 628

Balansräkning i sammandrag

(SEK)	2024-09-30	2023-09-30	2023-12-31
TILLGÅNGAR			
ANLÄGGNINGSTILLGÅNGAR			
Immateriella anläggningstillgångar			
Balanserade utgifter för utvecklingsarbeten	92 780 554	89 360 030	86 895 356
Patent	1 582 804	1 582 804	1 582 804
	94 363 358	90 942 834	88 478 161
Materiella anläggningstillgångar			
Inventarier, verktyg och installationer	24 384	45 092	57 664
	24 384	45 092	57 664
Finansiella anläggningstillgångar			
Andelar i koncernföretag	46 654	46 654	46 654
	46 654	46 654	46 654
Summa anläggningstillgångar	94 434 396	91 034 581	88 582 480
OMSÄTTNINGSTILLGÅNGAR			
Kortfristiga fordringar			
Aktuell skattefordran	488 480	308 008	376 360
Fordringar koncernföretag	112 485	47 655	47 655
Övriga fordringar	524 710	316 979	509 813
Förutbetalda kostnader och upplupna intäkter	1 216 442	977 749	1 003 152
Summa kortfristiga fordringar	2 342 117	1 650 391	1 936 980
Kassa och bank	49 250 375	73 241 863	74 588 450
Summa omsättningstillgångar	51 592 492	74 892 254	76 525 431
SUMMA TILLGÅNGAR	146 026 888	165 926 835	165 107 910

Balansräkning i sammandrag forts.

(SEK)	2024-09-30	2023-09-30	2023-12-31
EGET KAPITAL OCH SKULDER			
EGET KAPITAL			
Bundet eget kapital			
Aktiekapital	5 983 459	5 983 459	5 983 459
Fond för utvecklingsutgifter	83 509 482	80 088 958	77 624 284
Summa bundet eget kapital	89 492 941	86 072 417	83 607 743
Fritt eget kapital			
Nyemission under registrering	–	–	–
Teckningsoption	106 960	106 960	106 960
Överkursfond	219 944 993	219 944 993	219 944 993
Balanserat resultat	–161 083 227	–141 678 776	–138 952 427
Periodens resultat	–15 953 310	–13 345 776	–17 030 628
Summa fritt eget kapital	43 015 416	65 027 401	64 068 899
Summa eget kapital	132 508 357	151 099 819	147 676 642
SKULDER			
Långfristiga skulder			
Övriga långfristiga skulder	821 394	823 976	823 976
Summa långfristiga skulder	821 394	823 976	823 976
Kortfristiga skulder			
Leverantörsskulder	918 790	1 468 873	3 733 221
Övriga kortfristiga skulder	357 067	781 234	507 071
Upplupna kostnader och förutbetalda intäkter	11 421 279	11 752 933	12 367 000
Summa kortfristiga skulder	12 697 137	14 003 040	16 607 292
SUMMA EGET KAPITAL OCH SKULDER	146 026 888	165 926 835	165 107 910

Förändring, Eget kapital

2024-01-01 – 2024-09-30 (SEK)	Aktiekapital	Fond för utvecklingsutgifter	Överkursfond	Tecknings- option	Balanserat resultat	Årets resultat
Vid periodens början (2023-01-01)	5 983 459	77 624 284	219 944 993	106 960	-138 952 427	-17 030 627
Emission teckningsoptioner						
Nyemission						
Omföring inom eget kapital		5 885 197			-5 885 197	
Fondemission under registrering						
Nyemission						
Personaloptioner					785 025	
Omföring föregående års resultat					-17 030 628	17 030 628
Periodens resultat						-15 953 310
Vid periodens slut (2024-09-30)	5 983 459	83 509 482	219 944 993	106 960	-161 083 227	-15 953 310

2023-01-01 – 2023-12-31 (SEK)	Aktiekapital	Fond för utvecklingsutgifter	Överkursfond	Tecknings- option	Balanserat resultat	Årets resultat
Vid periodens början (2023-01-01)	3 630 216	71 590 517	149 928 717	106 960	-113 936 854	-20 028 506
Emission teckningsoptioner						
Nyemission	2 353 243		70 016 276			
Omföring inom eget kapital		6 033 767			-6 033 767	
Fondemission under registrering						
Nyemission						
Personaloptioner					1 046 700	
Omföring föregående års resultat					-20 028 506	20 028 506
Periodens resultat						-17 030 628
Vid periodens slut (2023-12-31)	5 983 459	77 624 284	219 944 993	106 960	-138 952 427	-17 030 627

Kassaflödesanalys

Belopp i SEK	2024 Q3	2023 Q3	2024 9 mån	2023 9 mån	2023 12 mån
DEN LÖPANDE VERKSAMHETEN					
Resultat efter finansiella poster	-4 691 074	-4 405 312	-15 953 310	-13 345 776	-17 030 628
Justeringar för poster som inte ingår i kassaflödet					
Avskrivningar	9 851	9 690	33 281	29 070	40 787
Övriga ej kassaflödespåverkande poster	261 675	785 025	785 025	785 025	1 044 984
Kassaflöde från den löpande verksamheten före förändringar av rörelsekapital	-4 419 548	-3 610 597	-15 135 004	-12 531 681	-15 944 857
Kassaflöde från förändringar i rörelsekapital					
Ökning (-)/Minskning (+) av rörelsefordringar	-68 307	-52 538	-405 137	2 321 570	2 034 981
Ökning (+)/Minskning (-) av rörelseskulder	-1 016 284	-1 234 907	-4 084 948	-2 234 758	-810 090
Kassaflöde från den löpande verksamheten	-5 504 139	-4 898 042	-19 625 089	-12 444 868	-14 719 966
INVESTERINGSVERKSAMHETEN					
Förvärv av immateriella anläggningstillgångar	-1 210 602	-2 161 309	-5 710 404	-9 679 741	-6 033 767
Förvärv av materiella anläggningstillgångar	-	-	-	-	-24 290
Förvärv av finansiella anläggningstillgångar	-	-	-	-	-
Kassaflöde från investeringsverksamheten	-1 210 602	-2 161 309	-5 710 404	-9 679 741	-6 058 057
FINANSIERINGSVERKSAMHETEN					
Teckningsoptioner	-	-	-	-	-
Nyemission	-	-	-	79 335 356	79 829 115
Emissionskostnader	-	-	-	-6 965 837	-7 459 596
Upptagna lån	-	-	-	-	-
Amortering av låneskulder	-	-	-2 582	-	-
Kassaflöde från finansieringsverksamheten	-	-	-2 582	72 369 519	72 369 519
Periodens kassaflöde	-6 714 740	-7 059 351	-25 338 076	50 244 910	51 591 496
Likvida medel vid periodens början	55 965 115	80 301 214	74 588 450	22 996 953	22 996 953
Likvida medel vid periodens slut	49 250 374	73 241 863	49 250 374	73 241 863	74 588 450

Resultat per aktie

Belopp i SEK	2024 Q3	2023 Q3	2024 9 mån	2023 9 mån	2023 12 mån	2022 12 mån
Nettoomsättning	–	–	–	–	–	–
Soliditet, %	90,74	91,06	90,74	91,06	89,44	83,30
Antal utestående aktier	5 839 459	5 839 459	5 839 459	5 839 459	5 983 459	3 630 216
Genomsnittligt antal aktier under perioden	5 839 459	5 839 459	5 839 459	5 508 451	5 798 506	3 527 748
Periodens resultat	–4 691 074	–4 405 312	–15 953 310	–13 345 776	–17 030 628	–20 028 506
Resultat per aktie före utspädning, SEK	–0,80	–0,75	–2,73	–2,42	–2,93	–5,68

An aerial photograph of a floating wind farm in the open ocean. Two white floating wind turbines are visible, each supported by a yellow and white spar-buoy. In the lower-left corner, a yellow service vessel is positioned on the water. The water is a deep blue with visible ripples.

Our Purpose

To enable floating
wind power – wherever
it is needed

SeaTwirl AB (publ)
Lilla Bommen 1, plan 13
411 04 Göteborg
Org. nr. 556890-1135
info@SeaTwirl.com
www.SeaTwirl.com



SEATWIRL[®]