

Air care for healthy growth

Absolent Air Care Group är en global koncern som utvecklar produkter för rening av processluft i ett brett spektrum av industrier.

20 23

Årsredovisning

Absolent
AIR CARE GROUP

Clean air for
people,
planet and
life



Innehålls- förteckning

004	Om Absolent Air Care Group
012	Året i korthet
014	VD har ordet
016	Marknad och trender
018	Strategi och vision
021	Värdeskapande modell
022	Affärsområden
026	Kundcase
029	Hållbarhetsredovisning
042	Styrelse, koncernledning och revisor
044	Aktien och aktieägarstruktur
046	Förvaltningsberättelse
054	Finansiell rapport
108	Revisionsberättelse

01 Om Absolent Air Care Group

Ren luft i produktionsmiljöer

Absolent Air Care Group är en global koncern som utvecklar produkter för rening av processluft i ett brett spektrum av industrier. Våra luftreningsenheter hjälper producerande företag att tillhandahålla ren och frisk luft till sina medarbetare, reducera energikostnader och öka produktiviteten. Absolent Air Care Group är börsnoterat på Nasdaq First North Growth Market.



Organisation

Absolent Air Care Group med huvudkontor i Sverige driver produktionsanläggningar i Sverige, Storbritannien, Kanada och Nederländerna. Totalt sett har koncernen egen verksamhet i Sverige, Storbritannien, Kanada, Kina, USA, Tyskland, Nederländerna, Finland, Frankrike, Indien, Schweiz, Japan, Hong Kong, Italien och Norge. Direktförsäljning av våra luftreningsprodukter sker via egna dotterbolag samt via ett nätverk av noggrant utvalda distributörer i fler än 60 länder. Absolent Air Care Groups varumärken består av Absolent, Aerofil, Airmaid, Avani, Dust-check, Diversitech, Filtermist, Jeven, Kerstar, Nu-Air, Tessu och Quatro. Varje varumärke har sin egen karaktär och fungerar som en självständig enhet inom sitt eget område.

Kundsegment

Våra luftreningsenheter används för att avskilja luftföroreningar inom ett brett spektrum av industrier inklusive flyg-, bil-, kemikalie-, elektronik-, läkemedels-, träbearbetnings- och livsmedelsindustrin samt inom kraftproduktion, legotillverkare, tandtekniska laboratorier och restauranger. Bland koncernens slutkunder ingår många världsledande företag såsom Bosch, Boeing, Burger King, Caterpillar, McDonald's, Rolls Royce, Scania, SKF, Sandvik Material Technology, Volvo Cars och Volvo Lastvagnar.

Applikationer

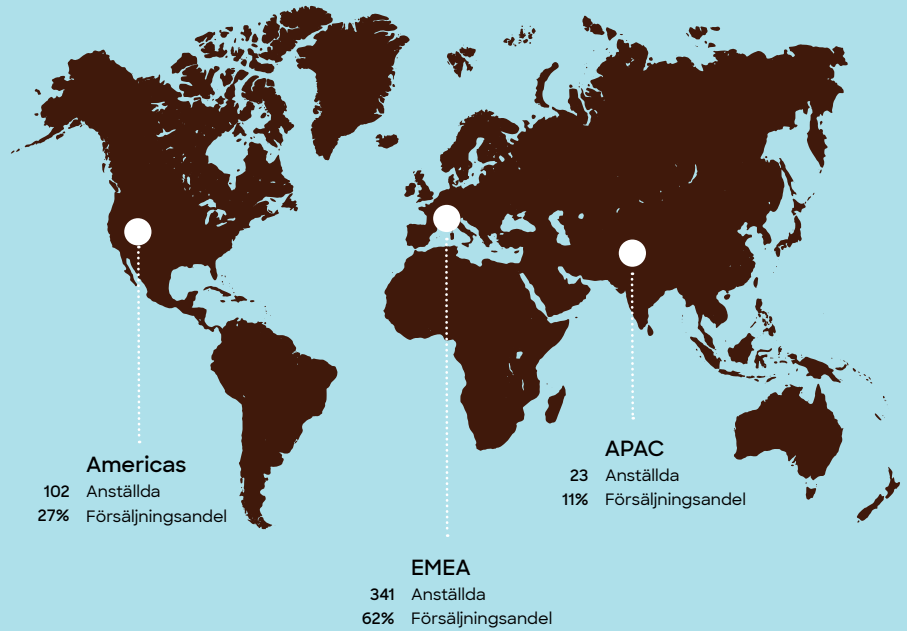
Koncernens produkter används för att rena processluft från olika typer av partiklar och gaser. Typiska källor till utsläpp av partiklar och gaser är tillverkningsprocesser som fräsning, svarvning, valsning, härdning, pressgjutning, svetsning, laserskärning, slipning, additiv tillverkning, fritering, stekning och grillning.

Teknologier

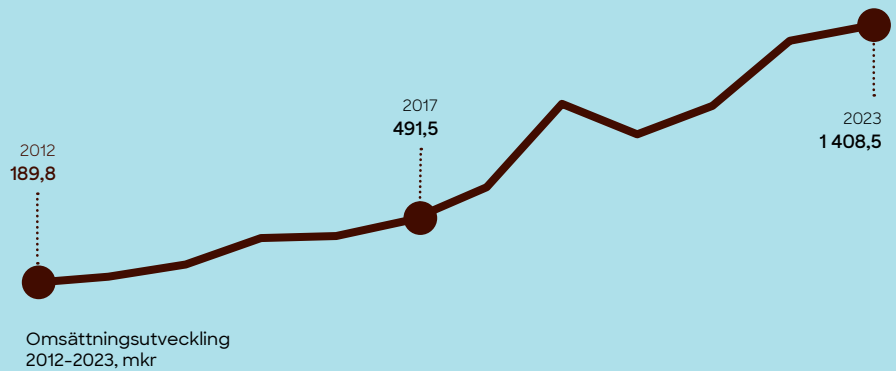
Absolent Air Care Group har en bred portfölj av filtreringsteknologier för att kunna tillgodose våra kunders behov med de mest lämpliga och kvalitativa luftreningsenheterna. Produktportföljen omfattar majoriteten av alla teknologiplattformar för partikel- och gasfiltrering. Detta är relativt unikt inom branschen och bidrar ytterligare till vår gedigna kunskap om teknologiplattformarnas styrkor och svagheter och hur de kompletterar varandra inom olika applikationsområden.

4
9
9

miljoner m³/h
ren luft
levereras av
Absolent Air
Care Groups
filtrerings-
enheter



1 408 Omsättning, 2023, mkr
466 Antal anställda
60 Försäljning i antal länder
12 Varumärken



Produktionsländer

Sverige, Storbritannien, Kanada och Nederländerna

Varumärken

Absolent, Aerofil, Airmaid, Avani, Dustcheck, Diversitech, Filtermist, Jeven, Kerstar, Nu-Air, Tessu och Quatro

Industrier

Flyg-, bil-, kemikalie-, elektronik-, läkemedels-, träbearbetnings- och livsmedelsindustrin samt inom kraftproduktion, legotillverkare, tandtekniska laboratorier och restauranger

Koncernens historia

2019

Koncernen passerar 1 miljard SEK i omsättning

2014

Koncernens moderbolag börsnoteras

2010

Filtermist Group i Storbritannien förvärvas

2006

Schörling blir koncernens majoritetsägare

2000

Etablering på den amerikanska marknaden

1993

Absolent AB grundas



Absolent AB, som är ursprungsbolaget i koncernen, grundades av Joakim Westh, som fortfarande är aktiv som styrelseledamot i moderbolaget, tillsammans med två partners 1993 i Lidköping. Under perioden 1994 till 2000 växte Absolent AB snabbt till att bli marknadsledare på den inhemska marknaden inom filtrering av oljedimma. En ny produktlinje utvecklades även under de första åren vilket ytterligare ökade bolagets konkurrensförmåga.

Exportsatsningarna började tidigt i koncernens historia. Redan 1995 såldes de första enheterna till Norge, följt av Finland 1997 och Tyskland och Schweiz 1998. De nästkommande åren etablerades återförsäljare i övriga Europa. Omkring 1998 startade också de första leveranserna till USA, initialt via OEM-tillverkare men efter hand direkt till amerikanska återförsäljare. År 2000 bildades dotterbolaget Absolent Inc. för att fungera som en plattform för expansionen av säljnätverket på den amerikanska marknaden. År 2000 bildades det nuvarande moderbolaget Absolent Air Care Group AB, och något år därefter, år 2002, fick bolaget ytterligare en storägare i form av industrimannen Carl-Henric Svanberg. Carl-Henric Svanberg var under flera år aktiv i styrelsen och kvarstod som storägare under många år.

År 2006 förvärvade Melker Schörling AB en större aktiepost och blev därmed koncernens majoritetsägare. För att bredda koncernens utbud och geografiska närvaro förvärvades år 2010 det brittiska bolaget Filtermist. Året efter startades ett försäljningsbolag i Kina med syftet att etablera en egen säljorganisation på den kinesiska marknaden. 2014 utgör en viktig milstolpe i koncernens utveckling, då moderbolaget noterades på Nasdaq First North. Under 2015 förvärvades Absolents återförsäljare i USA, Avani International Inc, och samtidigt startades säljbolaget Absolent GmbH i Tyskland. Under år 2016 förvärvades Multifan Systems i England, och under 2017 och 2018 startades även säljbolag i Frankrike, Kina och Indien. Under 2017 förvärvades också det engelska stoftfilterbolaget Dustcheck.

2019 var ett förvärvsintensivt år för Absolent Air Care Group, då sex förvärv genomfördes. I Sverige förvärvades bolaget SMK, en strategiskt viktig leverantör för tillverkningen av Absolent-produkter. I Storbritannien genomfördes två förvärv, då DCS-koncernen, verksamt inom rök- och dammsugning, samt Kerstar, producent av högvakuumdamm-sugare, förvärvades. Koncernen stärkte sitt erbjudande ytterligare genom förvärvet av det kanadensiska bolaget

Diversitech, marknadsledare inom rening av rök från svetsning och skärning. Under år 2019 inledde även koncernen sin satsning på storköksventilation, i och med förvärven av Jeven (med verksamhet i Finland och Sverige) samt Interzon (med verksamhet i Sverige och Estland). Ovan nämnda förvärv samt en kraftig tillväxt medförde att koncernen år 2019 för första gången redovisade en omsättning överstigande 1 miljard kronor.

År 2020 var året då koncernen satte den ambitiösa målsättningen att koncernens egen verksamhet ska vara koldioxidneutral vid år 2030 samt att Absolent Air Care Groups värdekedja ska vara koldioxidnegativ vid år 2050. Som ett led i att ha kontroll över sina tekniker att minska koldioxidutsläppen valde koncernen under år 2020 att intensifiera utvecklingen av lösningar för att fånga in koldioxid i luften.

År 2021 inleddes med att Absolent Air Care Group utökade sin satsning på storköksventilation genom förvärvet av det holländska bolaget Tessu Systems. Under året stärkte Absolent sin närvaro på den europeiska marknaden genom etablering av ett säljbolag i Italien. Under slutet av år 2021 förvärvades de kanadensiska bolagen Quatro Air Technologies Inc. och Aerofil Inc. Quatro utvecklar och säljer portabla luftreningslösningar

för bl.a. sjukhus, skolor och kontor och Aerofil distribuerar luftreningslösningar i industrier såsom mineralbearbetning och massa och papper.

Under år 2022 utökade koncernen sin satsning på affärsområdet Commercial Kitchen i och med förvärvet av det holländska bolaget Nu-Air B.V. Tillsammans med Tessu Systems B.V., förvärvat av koncernen under år 2021, bildar bolaget en dominerande aktör på den holländska marknaden för storköksventilation. I början av år 2023 förvärvades det schweiziska bolaget AIRfina AG, sedan tidigare en av Absolent ABs distributörer i landet, i syfte att stärka koncernens närvaro på den schweiziska marknaden. 2023 är också ett jubileumsår för Absolent Air Care Group, då det markerar 30 år sedan ursprungsbolaget Absolent AB grundades!



Absolent Air Care Group firar 30 år!



Redan år 1993 grundades det första bolaget i koncernen, Absolent AB, i Lidköping av Joakim Westh, Thomas Lindblom och Dan Holmberg. För att uppmärksamma 30-årsjubileet satt vi ner med Joakim Westh, fortfarande aktiv som styrelseledamot och storägare i Absolent Air Care Group, för att prata om hur det hela började och några milstolpar under dessa 30 år.

Vi har nu varit verksamma i 30 år, men hur började allt egentligen, Joakim? Det finns ett rykte om en restaurang och en servett – finns det någon sanning i det?

Den första gnistan till det som skulle komma att bli Absolent var faktiskt att min vän Thomas Lindblom blev av med sitt jobb. Han hade en önskan att starta ett bolag, och han kontaktade mig för att få hjälp med att sätta ihop en affärsplan. Vid den här tiden arbetade jag som managementkonsult i Stockholm, och han bodde utanför Lidköping, så vi bestämde oss för att mötas mitt emellan dessa två städer. Det innebar ett möte i Örebro, där vi möttes på en hamburgerrestaurang och jag började intervjua honom om hans kunskaper och idéer om bolaget han ville starta. Han hade tidigare arbetat som produktionschef där ett av de mindre områdena var industriella filter, och vi båda ville gärna göra något bra för arbetsmiljön. Detta sammantaget lät som en bra idé, och baserat på det skissades embryot till en affärsplan upp på en servett i den här hamburgerrestaurangen. Med den här affärsplanen som en start gick jag in som garant för ett lån från Almi och jag lånade upp resterande kapital som behövdes

för att finansiera bolaget, och vi kunde därifrån starta vår resa tillsammans.

Hade du en tydlig bild redan från början vad du ville uppnå med den här affärsplanen?

Nej, för att vara ärlig var det inte alls klart från början. Vi inledde med filter som liknade de Thomas hade arbetat med och försökte att designa om dessa för att finna den mest optimala filterlösningen. Vid den här tiden träffade vi Dan Holmberg, som ägde ett mindre bolag som designade och sålde industriella filter, och efter omkring ett halvår köpte jag och Thomas hans bolag och därigenom kom Dan in som den tredje partnern i vårt gemensamma bolag. Tillsammans bildade vi ett bra team, med Thomas som den resultatorienterade och drivna ledaren, Dan som den typiska uppfinnaren med idéer om hur vi skulle tillverka bra filter för oljedimma och slutligen jag själv som den som hjälpte till med allt annat som krävs för att bygga ett bolag, såsom vår strategi, avtal och annan bolagsformalia, och jag blev även tidigt ordförande i bolaget.

Vi arbetade med att smälta samman Dans idéer om filter för oljedimma med Thomas och min ursprungliga design, och vi genomförde en hel del experiment med olika filtermaterial och liknande för att hitta den bästa konfigurationen. Vi använde till och med Thomas garage som testlab! Det slutade med att garaget blev förstört, men det var en väldigt rolig och intressant tid, och det var i detta labb som grunden till vad som idag är Absolent skapades.

"För oss har det alltid varit viktigt att skapa produkter som är bättre än övriga alternativ på marknaden."

När kände du att bolaget verkligen hade tagit fart?

Ganska tidigt efter att vi hade startat kom vi i kontakt med SKF i Göteborg, och förstod att de hade ett stort antal filterenheter från en konkurrent i deras produktionsmiljö. Dessa filterenheter var inte optimala för den miljön, de krävde mycket underhåll och rengöring varje månad. Vi visste att vi hade en bra filterteknologi med självdräneringsfunktion, så vi försäkrade vår kontakt på SKF att vi kunde lösa alla dessa problem åt dem. Detta skulle dock kräva att de lade en stor order och gav oss en förskottsbetalning för att täcka våra kostnader för materialet som behövdes för att producera dessa filterenheter – vi hade inte råd just då! SKF litade på oss och gick med på att betala delar av ordervärdet i förskott, och med den ordern i handen och förtroendet från en stor internationell välkänd kund kände jag verkligen att bolaget hade tagit fart.

Hur viktigt var det att involvera stora och mer erfarna ägare, såsom Carl-Henric Svanberg och Melker Schörling, och hur har det bidragit till bolagets utveckling?

Vi hade redan en bra utveckling, men under perioden 2000–2002 kom Carl-Henric Svanberg in som ägare och bidrog med sin omfattande industriella erfarenhet samt ett stort kontaktnät med potentiella kunder. Under 2006 uttryckte Thomas Lindblom en önskan att sälja sin andel i bolaget och vi behövde hitta en lämplig ägare att ta över hans andel. Samtidigt hade vi blivit kontaktade av ett stort amerikanskt bolag som hade uttryckt intresse att förvärva 100% av bolaget. För Thomas, som ville sälja sin andel, var detta givetvis ett attraktivt förslag, men jag var ovillig att sälja min andel och lämna Absolent bakom mig. Jag tog därför istället kontakt med Melker Schörling, som jag kände från min tid på ASSA Abloy, och frågade honom med väldigt kort varsel om han var intresserad av att förvärva Thomas Lindbloms andel i Absolent. Melker Schörling, en av Sveriges mest erfarna industrialister, tänkte över erbjudandet under några veckor och det slutade sedan med att han förvärvade Thomas andel samt ytterligare aktier och blev därigenom majoritetsägare i Absolent. Familjen Schörling kvarstår fortfarande som en stark majoritetsägare i Absolent och har bidragit med stor industriell erfarenhet och finansiell styrka. Med familjen Schörling som en stark ägare började vi också våga titta på potentiella förvärv, och några år senare förvärvades Filtermist Group i Storbritannien och under åren har sedan flera andra förvärv tillkommit.

För många av oss Absolent-anställda är det faktum att vi arbetar för ren luft väldigt viktigt och skänker oss en form av stolthet. Hur viktigt har det varit för dig och för bolaget från början?

Känslan att göra något gott för samhället och arbetsmiljön har alltid varit en stark drivkraft för oss, och jag känner en enorm tillfredsställelse av att ha varit en del av bolaget under dessa 30 år och sett hur mycket gott vi har gjort för miljön och människors arbetsplatser. Glädjen av att göra något bra för miljön har faktiskt vuxit för mig under åren, då vi under samma tid har sett hållbarhetsfrågor få allt mer utrymme i media och vår vardag.

Vilka tror du är några av de viktigaste framgångsfaktorerna för koncernen över tid?

För oss har det alltid varit viktigt att skapa produkter som är bättre än övriga alternativ på marknaden, och vi har haft möjlighet att skapa innovation i en industri som inte direkt var känd för innovation. Redan från början satte vi stort fokus på att verkligen förstå kundernas utmaningar och hur våra produkter kunde anpassas för att hantera kundernas problem på bästa sätt. Dessa faktorer kopplade vi sedan med ett sätt att sälja baserat på fakta och mätningar av kundernas luft, vilket aldrig tidigare hade gjorts i denna industri. Samtliga ovan nämnda faktorer har ingått i vår strategi från början och har sedan vidareutvecklats under åren, och jag tror att detta har varit grunden för vår framgångsrika resa.

När vi nu sitter här och tittar tillbaka på vår 30-åriga historia, vad är dina förväntningar på de kommande 30 åren för Absolent Air Care Group?

Om vi fortsätter att utveckla tidigare nämnda framgångsfaktorer i vår strategi är jag säker på att vi kommer hitta nya områden att växa inom, utöver våra nuvarande prioriterade applikationsområden. När jag tittar tillbaka förundras jag över hur mycket som har hänt under de gångna 30 åren, men jag måste tillstå att jag är ännu mer positiv avseende framtiden, givet att de trender som tagit oss hit fortsätter att bli viktigare och kommer mer i fokus över hela världen. Vi hade goda möjligheter när vi startade för 30 år sedan, men vi har ännu bättre möjligheter idag!

Teknologiskt ledarskap

Kunden i centrum

Allt börjar och slutar med kunden. Att hjälpa våra kunder att säkerställa en hälsosam och säker arbetsmiljö, reducera deras utsläpp och efterleva miljöregler har alltid varit målet för Absolent Air Care Group. Vi använder våra ledande filterteknologier för att generera ren luft inom många olika applikationsområden världen över, och vi kommer att fortsätta leda denna utveckling.

Varje kund är speciell och det finns många olika faktorer som påverkar valet av rätt filterlösning för att rena processluften. Att sätta kunden i centrum innebär för oss att spendera mycket tid och ansträngning för att lyssna och förstå vad som är viktigt för dem som använder våra produkter.

Optimera resursanvändning

Ett flexibelt och attraktivt erbjudande till våra kunder ställer också krav på en snabb och kostnadseffektiv verksamhet. Vi arbetar kontinuerligt med att identifiera och eliminera aktiviteter som inte tillför något värde till våra kunder, och vi försäkras oss om att alla delar av verksamheten fungerar effektivt.

Ett balanserat erbjudande

Att kombinera ett starkt kundfokus med en optimal resursanvändning kräver ett balanserat produkt erbjudande, med rätt prestanda för att möta kundernas behov. Vi arbetar dagligen med att maximera antalet möjliga val för våra kunder, och samtidigt minska intern komplexitet. En central del i denna resa är utvecklingen av en ny modulär produktarkitektur.

Under 2023 lanserades den första av många nya produktserier från Absolent Air Care Group – A-erity. A-erity är en serie kraftfulla filter för oljedimma, byggda på förstklassig teknologi och erbjuder flexibilitet för att kunna garantera ren luft och effektiv energianvändning inom en mängd olika applikationer.

Vår inställning till modulär produktutveckling är en integrerad process med tydliga krav på alla aspekter i den totala värdekedjan, vilket erbjuder flera möjligheter och kundfördelar:

Minskad vikt och utrymme

Golvyta är en bristvara i de flesta industrier. Ju mindre vi kan göra våra filter, desto bättre för våra kunder och för miljön, då färre resurser tas i anspråk i produktionsprocessen. En strukturerad förståelse för nödvändig filterprestanda kombinerat med vår flexibla produktarkitektur ger oss och våra kunder en förmåga att minska filterenhetens storlek medan samtidigt behålla tillräcklig filterkapacitet. Vi kallar detta High Filtration Power Density.

Vanligtvis monteras filter ovanpå en maskin, eller integreras inne i maskinen. Absolent Air Care Group erbjuder redan en ledande serie maskinmonterade filter genom vår A-Line fiberbäddteknologi samt Filtermists centrifugala filter, men med vår High Filtration Power Density-metodik kombinerat med flexibel och enkel installation kommer vi snart ta vår maskinmonterade filterserie till en ny nivå.



Effektiv energianvändning

Effektiv energianvändning är ett område som blir allt viktigare för våra kunder, och det är en central del i vår utveckling av nya modulära produktarkitekturer. Vi har en portfölj av teknologier för att alltid säkerställa en luftreningsprocess med hög energi-effektivitet, att hjälpa våra kunder reducera sina elräkningar, att leva upp till miljökrav, att minska underhållsbehov samt att stödja högt satta hållbarhetsmål.

Energieffektiva lösningar från Absolent Air Care Group avser flera olika komponenter, exempelvis den IE5-klassificerade EC-motorn EcoDrive. Den är en central komponent i A-erity, vår nya produktserie för oljedimma, och ger en optimal energi-användning och en säker drift. Våra IoT-lösningar spelar också en viktig roll för att säkerställa optimal prestanda för fläktmotorn och tillse att underhåll genomförs vid rätt tillfälle. Den rena luft som lämnar våra filter ger våra kunder ytterligare möjligheter avseende energieffektivitet, exempelvis genom effektiv värme-återvinning från processluften.

Snabba leveranser

Snabbhet är mycket viktigt för att effektivt supportera våra kunder. Med vår modulära produktarkitektur, våra konfiguratorer och en väletablerad leverantörskedja har vi möjlighet att erbjuda anpassade produkter med hög tillgänglighet och korta ledtider.

Grunden i modulär produktarkitektur

Från ett utvecklingsperspektiv finns två specifika områden att belysa för grunden i modulär produktarkitektur.

Bästa möjliga filtreringsteknologi

Huvudsyftet med och hjärtat av en filterenhet är separeringen av skadliga partiklar från förorenad luft. Vår unika sammansättning av fibermaterial i våra filter, tillsammans med den patenterade självdräneringsfunktionen Catch & Release®, ger oss redan nu den mest effektiva teknologin i världen avseende filtrering av oljedimma, och vi investerar tungt för att ytterligare stärka vår ledande position.

Standardiserade gränssnitt

Vi använder vår kunskap om kundernas behov och vårt fokus på ett effektivt erbjudande för att välja och anpassa vårt sortiment av komponenter och moduler. En av de viktigaste utmaningarna i vårt utvecklingsarbete är att utveckla standardiserade gränssnitt mellan komponenter och moduler för att maximera vår flexibilitet att konfigurera rätt filterlösning för varje kund.

Ledande inom produkter

Vår fokuserade strategi att alltid kunna erbjuda den bästa möjliga lösningen för varje kund är en grundbult i vår strävan att ytterligare stärka vår ledande position inom filtrering av processluft. Men vi gör också viktiga framsteg inom banbrytande områden såsom koldioxidinfångning. Vi har erhållit tillfredsställande resultat från vårt testlaboratorium, och vi börjar nu processen för att bygga en första fullskalig enhet.

TurboSwing®

I ett storkök sker många olika matlagingsprocesser som skapar fettpartiklar i processluften. Ett effektivt system med en huv med hög prestanda och effektiv förfiltreringsteknologi är centralt för att hålla köksmiljön ren, säker och hälsosam. Det förhindrar också att fett fastnar och ansamlas i ventilationen, vilket skapar brandrisk och behov av omfattande underhåll.

Absolent Air Care Groups patenterade och överlägsna teknologi för förfiltrering och separation, TurboSwing®, uppfanns för drygt tio år sedan. Sedan dess har 50 000 enheter tillverkats och sålts. Ångorna eller aerosol från matlagingsprocessen kommer in i TurboSwing®-enheten genom fatet och luftflödet styrs mot separeringsskivan. Skivans mekaniska rotation (driven av en elmotor) separerar fettpartiklarna från luftströmmen och tillbaka ner mot fatets botten, där fettpartiklarna samlas och enkelt kan tas bort.

Att installera TurboSwing® som förfiltreringslösning har redan gjort en stor skillnad för tusentals kunder, och intresset har fortsatt att öka under 2023. Inget spill eller hala golv, ljudlös drift, enkelt underhåll, stor minskning av ventilationsunderhåll via ett förfilter med väldigt låg energianvändning kommer fortsätta att vara centralt för våra kunder inom den dynamiska storköks-industrin.

Cobot-applikationer

En cobot, eller samverkande robot, är en robot skapad för direkt interaktion mellan människa och robot inom ett gemensamt utrymme, eller där människor och robotar agerar tätt tillsammans. Cobot-marknaden i USA förväntas växa med mer än 30 procent i snitt per år fram till år 2030. Cobot-applikationer skiljer sig från traditionella industrirobotapplikationer, i vilka robotar är isolerade från mänsklig kontakt.

När en cobot används för svetsning är det viktigt att fånga in svetsången och att separera skadliga partiklar från processluften, både för att säkerställa en säker och hälsosam arbetsmiljö för operatörerna och för att säkerställa en svetsningsprocess med gott resultat. Under varumärket Diversitech har Absolent Air Care Group utvecklat en ny filterenhet för cobotar, där en cobothuv med en elektrostatisk avskiljare skapar en filterenhet som är anpassningsbar för många olika cobot-applikationer med flera olika monteringsmöjligheter.

I vår utveckling av denna enhet har fokus varit på att kombinera enkelhet i installation och underhåll med tyst och energieffektiv drift och hög flexibilitet, genom att använda en miljömässigt hållbar teknologi med minimal förbrukning och spill. Vi förväntar oss en fortsatt stark tillväxt för denna unika lösning under de kommande åren.

02 Året i korthet

Nettoomsättning

Nettoomsättningen för året uppgick till 1 408,5 (1 339,3) mkr, vilket motsvarar en tillväxt på 5,2 (30,1) %.

Resultat

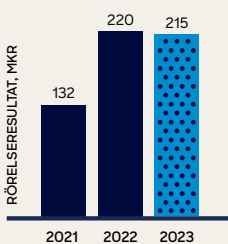
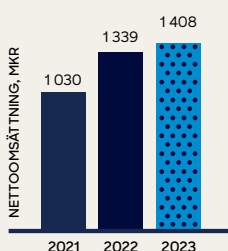
Rörelseresultat före avskrivningar (EBITDA) uppgick till 261,3 (260,6) mkr motsvarande en marginal om 18,6 (19,5) %. Rörelseresultatet (EBIT) uppgick till 214,7 (220,0) mkr motsvarande en marginal om 15,2 (16,4) % Resultat efter skatt uppgick till 140,2 (151,8) mkr och resultat per aktie uppgick till 12,39 (13,40) kr.

Kassaflöde

Kassaflödet från den löpande verksamheten efter förändring av rörelsekapital uppgick till 214,1 (196,1) mkr.

Utdelning

Styrelsen har beslutat föreslå årsstämman att en utdelning lämnas med 3,00 (2,75) kr per aktie.



Nyckeltal

	2023	2022	2021
Nettoomsättning, tkr	1 408 464	1 339 321	1 029 807
Försäljningstillväxt, %	5,2	30,1	15,0
Rörelseresultat före avskrivningar (EBITDA), tkr	261 326	260 567	168 538
Rörelsemarginal före avskrivningar (EBITDA), %	18,6	19,5	16,4
Justerat rörelseresultat före avskrivningar*, tkr	261 326	260 567	181 162
Justerad rörelsemarginal före avskrivningar*, %	18,6	19,5	17,6
Rörelseresultat, tkr	214 650	220 001	131 542
Rörelsemarginal, %	15,2	16,4	12,8
Justerat rörelseresultat*, tkr	214 650	220 001	144 166
Justerad rörelsemarginal*, %	15,2	16,4	14,0
Kassaflöde från den löpande verksamheten, tkr	214 095	196 141	114 510
Antal anställda	466	457	446

* Justerade nyckeltal är rensade från jämförelsestörande poster för 2021, vilket dels avser negativ resultatpåverkan om 8,1 mkr relaterat till inkrämsförsäljningen av Bristol, dels kostnader om 4,6 mkr relaterade till omstrukturering av delar av verksamheten i Kina och vår projektinriktade affär i Storbritannien. Inga justeringar har gjorts för övriga perioder.



Kontinuerlig utveckling och förvärv

Under våren utökade Absolent Air Care Group sin direkta närvaro i Schweiz genom förvärvet av det schweiziska bolaget AIRfina AG, som fram till då var en av Absolent ABs distributörer i landet. Förvärvet ger oss möjlighet att bygga en direkt relation med viktiga nyckelkunder på den schweiziska marknaden.

Företag	Land	Affärsområde	Förvärvsdatum	Beskrivning
AIRfina AG	Schweiz	Industrial	Q2, 2023	Distributör av Absolent-produkter

03 VD har ordet

Stabilt år där vi bygger för framtiden

När jag ser tillbaka på år 2023 kan jag konstatera att vi utvecklades stabilt under året, givet fortsatt osäkerhet på vissa marknader och utmanande omvärldsfaktorer såsom inflation och ränteläge. Vi fortsätter att visa tillväxt, tillsammans med en något lägre lönsamhet än föregående år. Årets lönsamhet tyngs dock av ofördelaktiga valutakurseffekter samt vissa omstruktureringskostnader. Vi har under året drivit konsolideringsprojekt i Storbritannien och Kanada för att skapa större, modernare och mer effektiva produktionsanläggningar. I Kanada har delar av verksamheten, inklusive produktion, genomfört en flytt till nya lokaler, vilka på sikt även ska inrymma resterande delar av vår kanadensiska verksamhet. Vi har under året också genomfört en del personalrelaterade omstruktureringar i Kanada och Nederländerna för att bättre anpassa organisationerna för vår strategi för kommande år. Ovan nämnda åtgärder gör att vi nu står på en stadig grund för framtida perioder, med en verksamhet anpassad för den utveckling vi vill uppnå.

Fokus på produktutveckling

Under året har vi fortsatt arbetet med att utveckla nästa generations produktarkitekturer, med fokus på modularitet. Dessa produktarkitekturer kommer inte bara ge oss ett bättre erbjudande att presentera och effektivt leverera till våra kunder, utan även avsevärt förenkla integration och marginalförbättring av förvärv. Vår första produktserie byggd på dessa arkitekturer - A-erity - lanserades under början av året och kommer att följas av andra lanseringar under de kommande åren. De modulära produktstrukturerna innebär att produkterna mer effektivt kan anpassas till kundernas individuella behov, och har också mer hållbar profil givet en betydligt lägre energianvändning än andra produkter.

Utöver de modulära produktstrukturerna arbetar vår produktutvecklingsavdelning fokuserat med att utveckla vår teknologi för koldioxidinfångning. Det är ett utmanande projekt, men vi tar steg framåt och under året har vi tagit fram en prototyp som kan fånga in koldioxid och överföra den till vätskefas. Vi lägger nu fokus på att ta fram en första fullskalig produkt och göra processen effektiv nog för vidare kommersialisering.

Commercial Kitchen mot nya marknader

2023 var ett år då affärsområdet Commercial Kitchen utvecklades positivt, både vad gäller försäljning och lönsamhet. På de nordiska marknaderna har vi flera av de stora Quick Service Restaurant (QSR) kedjorna som kunder, och QSR är ett område där vi satsar mycket på att utveckla affären och göra intåg på nya marknader. Några av de största QSR-marknaderna i världen är USA och Storbritannien, och vi har under en längre tid arbetat aktivt med att bygga relationer med potentiella kunder på dessa marknader. Det är därför väldigt glädjande att vi nu erhållit de första orderna från en av de större QSR-kedjorna i Storbritannien. Vi ser väldigt positivt på våra möjligheter att utvecklas inom QSR-segmentet på flera marknader framöver.

Framtiden

På kort sikt föreligger fortsatt en osäkerhet i omvärldsfaktorer och på vissa marknader, men med de under året genomförda omstruktureringsinsatserna står vi på en stabil grund för framtiden, och tillsammans med ett bra produktsortiment och fortsatt fokus på produktutveckling ser vi positivt och förväntansfullt på framtiden. Vi fortsätter bygga en koncern som ska generera ren luft till fler och fler människor för varje år, och samtidigt upprätthålla vår lönsamma tillväxt, både organiskt och genom förvärv. Jag vill rikta ett tack till alla medarbetare för ert hårda arbete och engagemang under året, och jag ser fram emot att fortsätta vår resa tillsammans under 2024.



Axel Berntsson, VD och koncernchef
Göteborg, i april 2024



04 Marknad och trender

Marknad med stark tillväxt

Den globala marknaden för produkter och tjänster inom industriell luftfiltrering och storköksventilation uppskattas vara värd cirka 290 miljarder kronor per år. Tillväxttakten för den globala marknaden ligger i genomsnitt på runt 5 procent per år medan tillväxttakten skiljer sig åt mellan olika geografiska, produkt- och tjänsteområden.

Fragmenterad marknad

Den globala marknaden för industriell luftfiltrering och storköksventilation är fragmenterad och många av våra konkurrenter är små lokala bolag i respektive land. Det finns ett fåtal globala aktörer som bland annat inkluderar Donaldson, Camfil och Halton. Absolent Air Care Groups varumärken innehar etablerade positioner inom sina marknadssegment. Koncernens främsta styrkor bygger på vår specifika produkt- och applikationskunskap inom rening av förorenad processluft som har ackumulerats över tid genom installation av tusentals kundspecifika produkter.

Trender



Automation och digitalisering

Tillverkningsbolag investerar i automatiserings- och digitaliseringslösningar för att möjliggöra kostnadseffektiv produktion genom att öka nyttjandegraden av maskiner och realisera produktivitetsoökningar. Luftföroreningarna som uppstår i en tillverkningsprocess har en förmåga att ansamlas och fastna och därigenom skapa problem för känslig elektronisk utrustning, vilket ökar risken för produktionsstopp och toleransproblem. Luftkvalitetens betydande roll för maskiners tillgänglighet och produktivitet gör att automatisering är en trend som stödjer efterfrågan på luftreningslösningar. Digitaliseringen bidrar till nya möjligheter som att utveckla tilläggstjänster relaterat till fjärrövervakning, förutsägbart underhåll och förreningsoptimerade luftreningslösningar.



Lokala värdekedjor

Till följd av ökade globala handelshinder sker ett skifte från globala till lokala värdekedjor där allt fler bolag placerar sin produktion närmare kund. Skiftet mot kortare lokala värdekedjor innebär en ökad byggtakt av nya fabriker på global basis, vilket resulterar i ett växande behov av luftreningslösningar. Nybyggda fabriker ställer i regel högre krav på luftkvaliteten, vilket kräver mer avancerade luftreningslösningar - en trend som gynnar Absolent Air Care Groups breda produktportfölj.



Hållbarhet

Ökat fokus på hållbarhet, minimerad miljöpåverkan och socialt ansvarstagande är en trend som stödjer efterfrågan på luftreningslösningar. Bolag som hanterar risker och försöker hitta möjligheter relaterade till hållbarhet blir alltmer attraktiva för potentiella investerare eftersom associerade risker reduceras. Absolent Air Care Groups luftreningsprodukter hjälper kunder att minimera utsläpp av luftföroreningar till miljön, skapar en bättre arbetsmiljö för människor och kan bidra till energibesparingar.

5%

Den globala marknaden för produkter och tjänster inom industriell luftfiltrering och storköksventilation uppskattas vara värd cirka 290 miljarder kronor per år. Tillväxttakten för den globala marknaden ligger i genomsnitt på runt 5 procent per år.

05 Strategi och vision

Absolent Air Care Groups strategiska målpositionering är att vara en långsiktig partner till våra kunder när det gäller ren luft och en bra arbetsmiljö. Det innebär bland annat att vi strävar efter att ha luftreningsenheter som spänner från inestegsmodeller till de absolut bästa produkterna kombinerat med ett fokuserat tjänsteerbjudande i form av konsultation, installation och service för att ge kunderna bästa möjliga värde från sin investering. Vi var först i branschen med att säkerställa att vi säljer rätt filterenheter till rätt kund genom att genomföra mätningar av kundernas processluft i ett tidigt skede av försäljningsprocessen, vilket fortsatt är en viktig del i vår försäljningsprocess. Vårt mål är alltid att guida kunden till att direkt, eller i en så snar framtid som möjligt, välja att ge sina anställda den bästa möjliga arbetsmiljön med fokus på ren och frisk luft.

Koncernens tillväxtstrategi bygger på att kunna leverera en organisk tillväxt som är högre än branschgenomsnittet samt tillväxt via förvärv. Strategin bygger på att koncernen ska stärka

sin position inom de två affärsområdena Industrial och Commercial Kitchen. Inom affärsområdena finns prioriterade applikationsområden som vi har valt utifrån deras attraktivitet samt vår förmåga att erbjuda och leverera värdeskapande produkter. Gemensamt för alla områden är att vi genom att hjälpa kunder med produkter för hantering av processluft bidrar till att minska deras klimatpåverkan, ge deras anställda en bättre arbetsmiljö och öka kundernas produktivitet.

Organisatoriskt bygger vi Absolent Air Care Group på våra högkompetenta och engagerade medarbetare. Vi organiserar oss för att kunna vara snabbrikliga och enkelt kunna integrera nya bolag i koncernens verksamhet, och vår kultur bygger på att alltid bemöta människor och utmaningar med respekt, nyfikenhet och ett lösningsorienterat arbetssätt.

Prioriterade applikationsområden inom Industrial



Skärande bearbetning



Metallrök



Tung industri



Livsmedelsindustri



Bulphantering

Prioriterade applikationsområden inom Commercial Kitchen



Restauranger



Snabbmatskedjor



Skolor



Hotell



Sjukhus



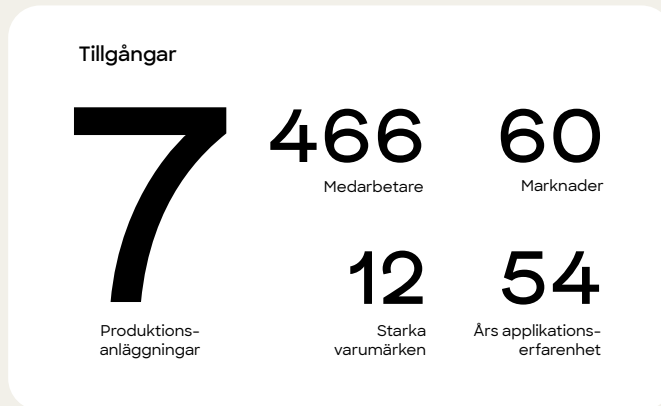


06 Värdeskapande modell

Affärsmodell

Absolent Air Care Group skapar värde genom att utveckla produkter som renar processluft effektivare än sina konkurrenter och skapar en bättre arbetsmiljö för miljontals människor världen över. Verksamheten bygger på att våra medarbetare har tillgång till den information som krävs för att utveckla produkter och lösningar som effektivt renar kunders processluft i

ett brett spektrum av industrier. Koncernen bedriver kostnadseffektiv tillverkning i sju anläggningar och produkterna når slutkund via ett skräddarsytt försäljningsnätverk för respektive geografisk region.



Skapade värden för våra intressegrupper

Kunder	Medarbetare	Aktieägare	Samhälle
Förbättrad arbetsmiljö	Bra arbetsförhållanden	Årets resultat	Skatter och sociala avgifter
Ökad produktivitet	Goda utvecklings- möjligheter	Aktieutdelning	Minskade utsläpp från industrin
Minskade underhålls- och energikostnader	Great place to work		

07 Affärsområden

Industrial

Om affärsområdet

Industrial utvecklar, projekterar, säljer, installerar och underhåller filterenheter. Enheterna fångar upp och återvinner skadliga luftburna partiklar och gaser som genereras från processer som skärande bearbetning, additiv tillverkning, pressgjutning, svetsning, fritering och rostning.

Industrial har en bred portfölj av filtreringsteknologier för att kunna tillgodose kunders behov med de mest lämpliga luftreningsprodukterna av bästa kvalitet. Produkterna tillämpas inom ett brett spektrum av industrier, inklusive flyg-, fordons-, läkemedels- kemi-, elektronik-, träbearbetnings-, livsmedels-industrin och tandtekniska laboratorier.

Bland Industrials slutkunder ingår många av världens ledande företag såsom Bosch, Boeing, Caterpillar, Rolls Royce, Scania, SKF, Sandvik Material Technology, Volvo Cars och Volvo Lastvagnar.

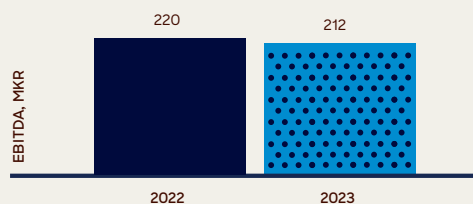
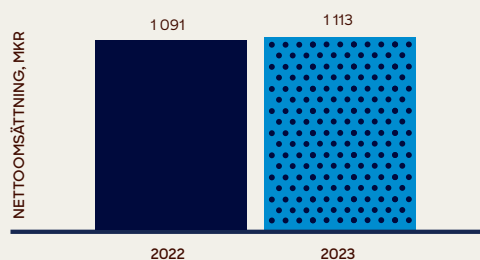
Utveckling under året

Industrials nettoomsättning uppgick till 1 112,5 (1 091,0) mkr, vilket motsvarar en tillväxt om 2,0%. Rörelseresultatet uppgick till 181,5 (189,4) mkr. Under 2023 har vi drivit projekt av konsolideringskaraktär för att skapa större, modernare och mer effektiva produktionsanläggningar i Kanada och Storbritannien. I Storbritannien har effektiviserande åtgärder genomförts, och fler förändringar kommer att ske under 2024. I Kanada har delar av

verksamheten (inklusive produktion) slutfört en flytt till nya lokaler, vilka ger oss förutsättning att på sikt inrymma även övriga delar av den kanadensiska verksamheten under samma tak – en förbättring med uppenbara synergieffekter och en stabil grund för fortsatt lönsam tillväxt. Kopplat till detta projekt har det i Kanada även tagits omstruktureringskostnader under senare delen av 2023, vilket har haft en tillfällig negativ påverkan på lönsamheten.

För att bredda verksamheten till nya kundsegment har vi under året arbetat aktivt med att etablera oss inom det starkt växande segmentet av elbilstillverkare. Detta inkluderar bland annat de stora aktörerna på den kinesiska marknaden, och vi har nu börjat få order från flera av dessa tillverkare.

Inom Industrial pågår fortsatt ett intensivt arbete med att ta fram nästa generations produkter som bygger på en helt ny modulär arkitektur som ökar vårt erbjudandes attraktivitet men också ger helt nya förutsättningar för att bedriva en professionellt industrialiserad process för inköp, produktion och distribution. I början av år 2023 lanserades A-erity, den första produktserien, inom varumärket Absolent, som baseras på denna nya arkitektur. Baserat på denna modulära produktplattform kommer vi under de kommande åren att lansera flera nya produkter, vilket ger en stabil grund för organisk tillväxt och lönsamhet framöver.







Commercial Kitchen

Om affärsområdet

Commercial Kitchen utvecklar, designar, installerar och underhåller storköksventilationssystem. Systemen hanterar skadliga luftburna partiklar och gaser som genereras från matlagning och skapar ett bättre arbetsklimat för professionell kökspersonal och ökar byggnadens energieffektivitet.

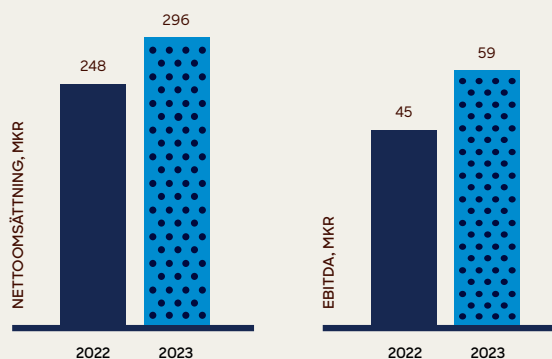
Commercial Kitchen erbjuder en bred portfölj av kåpor, filtreringsteknologier och brandsläckningssystem för att kunna leverera den optimala köksventilationslösningen. Lösningarna tillämpas i kök hos skolor, sjukhus, snabbmatskedjor och restauranger. Bland affärsområdets slutkunder ingår många välkända företag såsom Burger King, McDonalds, KFC, Vapiano, Hard Rock Café, Bastard Burgers, Max, Hilton och Frantzén.

Utveckling under året

För 2023 uppgick försäljningen till 295,9 (248,3) mkr, vilket motsvarar en tillväxt om 19,2%. Rörelseresultatet uppgick till 47,4 (36,2) mkr. Affärsområdets ökade resultat jämfört med föregående år är både en effekt av ökad försäljning och förbättrad lönsamhet. Försäljningsmässigt har vi under året sett en fin organisk återhämtning på den svenska marknaden samt även en ökad försäljning i Nederländerna via förvärvet av Nu-Air som genomfördes under det fjärde kvartalet 2022. Under föregående år påverkades lönsamheten för Commercial Kitchen negativt av tillfälliga obalanser mellan kraftiga, snabba materialprisökningar från leverantörer och möjlighet till prisökning mot kunder. Redan då inleddes ett arbete med att säkerställa rätt balans mellan kostnadsökningar och prishöjningar, och under 2023 har vi sett detta ge effekt genom en betydligt bättre lönsamhet.

På de nordiska marknaderna har Commercial Kitchen flera av de stora kedjorna inom Quick Service Restaurants (QSR) som kunder, och vår strategi är att ta denna affär till fler marknader utöver Norden. Som ett kvitto på denna satsning har vi nu fått de första orderarna från en av de största QSR-kedjorna i Storbritannien.

Under slutet av 2022 utökades koncernens satsning på storköksventilation i och med förvärvet av det holländska bolaget Nu-Air B.V., som tillsammans med koncernens befintliga holländska bolag Tessu Systems B.V. bildar en stark aktör inom storköksventilation i Nederländerna. Integrationen av Nu-Air med Tessu har pågått under året, och har lett till en del personalrelaterade omstrukturingskostnader. Bolagen styrs nu som en organisation och integrationen fortgår och kommer fullföljas under 2024.





08 Kundcase

SPEED3D

SPEED3D väljer Diversitech som OEM för deras innovativa 3D-printingslösning

Australien-baserade SPEED3D grundades år 2014 för att hjälpa kunder att förenkla tillgång till metall- delar. Tillverkande bolag ställs inför mängder med utmaningar, alltifrån problem i leverantörskedjan till lagerinkurans, och kan ha svårt att ha effektiva processer för att hålla kritiska maskiner igång utan avbrott. Dessa utmaningar kan ytterligare förstärkas när maskiner och utrustning finns på långväga och otillgängliga platser inom exempelvis olje-, gas-, gruv- och försvarsindustrin.

SPEED3D's 3D-printingsystem använder sig av en kall sprayprocess i kombination med patenterad teknologi för att tillverka de metalldelar kunderna behöver, med industrins snabbaste cykeltider för att minska driftstopp. Som ordspråket lyder – tid är pengar! Kaviteten hålls under konstant negativt tryck genom Diversitech's Monsoon WX5000 Wet Dust Collector, vilken fångar brännbart (och potentiellt explosivt) stoft med en säker och effektiv mekanisk filtreringsprocess. SPEED3D valde Diversitech för våra produkters robusthet och tillförlitlighet, eftersom produkternas förmåga att svara upp mot deras 3D-printingsystem är avgörande. Ett stoftfilter från Diversitech ingår i varje Warp SPEED3D 3D-printer som säljs världen över och under år 2023 levererades dessutom sju sådana system till amerikanska försvarsdepartementet. Med flera pågående leveranser och förväntad tillväxt har 2024 goda förutsättningar att bli det bästa året hittills i samarbetet mellan SPEED3D och Diversitech.

Slutanvändare
SPEED3D

Affärsområde
Industrial

Filtervarumärke
Diversitech

Totalt luftflöde
8 500 m³/h

Land
Australien, USA och
flera länder inom EU

Applikation
3D-printing metall

Filterlösning
Monsoon WX5000
Wet Dust Collector

Restaurang ÄNG

Stjärnprydd och hållbarhetsfokuserad restaurang väljer TurboSwing®

Restaurang ÄNG fick Guide Michelins uppmärksamhet redan innan den hade byggts. Sedan 2021 har ÄNG en stjärna i Guide Michelin, liksom Guide Michelins gröna stjärna för deras noggranna arbete med hållbarhet. ÄNG är också KRAV-märkt med två stjärnor, i 360° Eat Guide för hållbara restauranger har ÄNG två ringar, och i White Guide rankas ÄNG som Mästarklass. För att ytterligare bekräfta dess höga nivå belönades Restaurang ÄNG med Årets destination i Di Weekend Krog under 2023.

Redan från projektets början var visionen tydlig – dedikation till perfektion och funktionalitet samt ett orubbligt fokus på de små detaljerna. Med Restaurang ÄNGs stora engagemang för kvalitet och hållbarhet var valet av TurboSwing®-teknologin för köksventilationen enkelt. Genom ett tätt samarbete med konsulter, hantverkare och användare lämnades ingen detalj oberörd. Fokus låg på kundens krav och kontroll, och på att hitta den bästa möjliga anpassningen. TurboSwing®-teknologin är den nya standarden – en standard satt på högsta nivå, långt över alla andra lösningar på marknaden. En standard som kunden omfamnade från första början och kommer skörda frukterna av under många år framöver. Vi älskar utmaningen, resultatet och – framför allt – en nöjd kund.

Slutanvändare
Restaurang ÄNG

Affärsområde
Commercial Kitchen

Filtervarumärke
TurboSwing®

Totalt luftflöde
13 320 m³/h

Land
Sverige

Applikation
Matlagning

Filterlösning
Separation i kombination med UVC





09 Hållbarhets- redovisning

Absolent Air Care Groups globala verksamhet bygger på att hjälpa kunder att skapa en bättre arbetsmiljö och minska klimatpåverkan genom att rena processluft. En naturlig del av Absolent Air Care Groups DNA är att värna om vår omgivning och vi strävar efter att minimera vår negativa påverkan genom ett strukturerat hållbarhetsarbete. De viktigaste områdena för verksamheten har identifierats genom en väsentlighetsanalys och ligger till grund för koncernens hållbarhetsarbete. Vi är övertygade om att vår aktiva miljöledning och våra tydliga riktlinjer i koncernens uppförandekod (Code of Conduct) bidrar till en mer hållbar värld.

Hållbar affärsmodell

Vår affärsmodell bygger på att förse våra kunder med de mest lämpliga luftreningsenheterna av bästa kvalitet som bidrar till en bättre arbetsmiljö och minskar klimatpåverkan för våra kunder genom att möjliggöra återvinning av processvätskor. Verksamheten bygger på att våra medarbetare har tillgång till den information som krävs för att utveckla produkter som effektivt renar processluft med minsta rimliga negativa påverkan på miljön.

Forskning och utveckling är en central del i Absolent Air Care Groups verksamhet och bedrivs i egen regi i koncernens bolag för att ta fram energi- och materialeffektiva produkter som möter våra kunders behov. Under slutet av 2022 presenterades filterenheten A-erity, under varumärket Absolent, vilket är den första produktserie som bygger på en helt ny modulär arkitektur, vilket medför att produkten och dess storlek kan anpassas bättre till kundens behov och därmed undvika potentiellt överdimensionerade enheter. För att ytterligare reducera energiförbrukningen är A-erity utrustad med en mer energieffektiv EC-motor med energiklass IE5, jämfört med äldre enheters AC-motorer med energiklass IE3.

Under 2023 har produktserien A-erity breddats och lanserats på flera olika marknader, och dessutom har två mindre motorfläktar lagts till i utbudet för att täcka in fler applikationer, vilka kommer att lanseras under början av 2024. Dessa mindre fläktar förbättrar ytterligare möjligheterna att anpassa A-erity efter kundernas behov med en lägre energianvändning.

Inköp av komponenter görs både på lokal och global nivå, där inköpsvolymerna och komponenter skiljer sig mellan koncernens bolag beroende på respektive bolags produktionsstruktur. Absolent Air Care Group har ett gott samarbete med både lokala och internationella leverantörer av komponenter och anser att det ska finnas ett flertal potentiella underleverantörer för att minska beroendet av enskilda aktörer. Utvärdering av leverantörerna sker löpande och koncernen arbetar kontinuerligt för att uppnå inköpssynergier mellan bolagen.

Absolent Air Care Group har en långsiktig strategi att minska transporter genom att producera närmare våra stora geografiska marknader. Absolent Air Care Group bedriver produktion av systemkritiska komponenter och slutmontering i Sverige, England, Kanada och Nederländerna. Från dessa produktionsenheter exporteras produkterna vidare till koncernbolag, distributörer eller direkt till kunder runt om i världen. Vi arbetar aktivt med att minska koncernens totala transportvolym genom att utveckla smarta konstruktioner.


Direktförsäljning sker via koncernens egna bolag samt distributörer i fler än 60 länder. Absolent Air Care Groups vision, affärsidé och strategi finns mer detaljerat beskriven på sidorna 18–21.



Intressenter och väsentlighetsanalys

Absolent Air Care Group har genomfört en väsentlighetsanalys för att identifiera de viktigaste hållbarhetsområdena för koncernens verksamhet. Väsentlighetsanalysen är baserad på information från dialoger med våra intressenter. Intressenterna inkluderar kunder, aktieägare, investerare, medarbetare, leverantörer och samhället. Kommunikation med koncernens intressenter sker bland annat genom undersökningar, pressmeddelanden, hemsidan och finansiella rapporter. Analysen har givit Absolent Air Care Group insikt i vilka frågor som är väsentliga för verksamheten och ligger till grund för koncernens hållbarhetsarbete.

Intressenter	Kommunikationskanaler
Kunder	Personliga möten, kundundersökningar
Aktieägare och investerare	Finansiella rapporter, pressmeddelanden, årsstämma, hemsida
Medarbetare	Medarbetarundersökningar, medarbetarsamtal
Leverantörer	Leverantörsutvärderingar
Samhälle	Seminarier, branschföreningar, mässor





Absolent Air Care Groups bidrag till FN:s globala mål

År 2015 antog FN:s medlemsländer Agenda 2030 och 17 globala mål för att skapa en hållbar utveckling. Agenda 2030 är den mest ambitiösa överenskommelsen världen någonsin antagit som syftar till att stoppa klimatförändringar, utrota fattigdom och skapa trygga och fredliga samhällen. Genom de 17 globala målen och 169 delmålen kan världen förändras till det bättre och Absolent Air Care Groups hållbarhetsaktiviteter bidrar till många av delmålen.



FN:s globala mål

3.9 Till 2030 väsentligt minska antalet döds- och sjukdomsfall till följd av skadliga kemikalier samt föroreningar och kontaminering av luft, vatten och mark.

Absolent Air Care Groups bidrag

Vi utvecklar luftreningsprodukter som gör luften fri från kontaminering. Varje år levererar dessa enheter miljontals kubikmeter ren luft till människor i ett brett spektrum av industrier.



FN:s globala mål

8.4 Fram till 2030 successivt förbättra den globala resurseffektiviteten i konsumtionen och produktionen samt sträva efter att bryta sambandet mellan ekonomisk tillväxt och miljöförstöring, i enlighet med det tioåriga ramverket för hållbar konsumtion och produktion, med de utvecklade länderna i täten.

Absolent Air Care Groups bidrag

Vi arbetar aktivt med att utveckla, konstruera och tillverka produkter på ett sådant sätt att energi, naturresurser och råmaterial används effektivt och avfall och restprodukter minimeras.



FN:s globala mål

9.4 Till 2030 rusta upp infrastrukturen och anpassa industrin för att göra dem hållbara, med effektivare resursanvändning och fler rena och miljövänliga tekniker och industriprocesser. Alla länder vidtar åtgärder i enlighet med sina respektive förutsättningar.

Absolent Air Care Groups bidrag

Vi utvecklar produkter som renar processluften från olika industriprocesser och möjliggör återvinning av skärvätskor, material och renad varm eller kyl luft.



FN:s globala mål

12.4 Senast 2020 uppnå miljövänlig hantering av kemikalier och alla typer av avfall under hela deras livscykel, i enlighet med överenskomna internationella ramverket, samt avsevärt minska utsläppen av dem i luft, vatten och mark i syfte att minimera deras negativa konsekvenser för människors hälsa och miljön.

Absolent Air Care Groups bidrag

Våra luftreningsenheter minimerar utsläpp av kemikalier och avfall i luft och minimerar deras negativa konsekvenser för människors hälsa och miljö. Vår egen verksamhets utsläpp styrs av vårt miljöledningssystem.



FN:s globala mål

13. Vidta omedelbara åtgärder för att bekämpa klimatförändringarna och dess konsekvenser.

Absolent Air Care Groups bidrag

Vi har satt två ambitiösa koldioxidmål. Det första målet är att koncernens egna verksamhet ska vara koldioxidneutral år 2030 och det andra målet är att Absolent Air Care Groups värdekedja ska vara koldioxidnegativ år 2050.

Miljö

Miljöansvar

Absolent Air Care Group har en aktiv miljöledning och vi är övertygade om att vårt miljöansvar bidrar till en mer hållbar värld. Flertalet av bolagen i koncernen är certifierade enligt ISO 14000 och certifikaten revideras årligen av externa revisorer. Absolent Air Care Groups kärnverksamhet innefattar miljöansvar och genom att sälja fler filterenheter bidrar vi till att luften blir renare samt att våra kunders arbetsmiljö och deras anställdas hälsa förbättras.

Våra luftreningsenheter kräver energi för att rena luften, vilket har en negativ miljöpåverkan. Absolent Air Care Group arbetar aktivt med att minimera våra luftreningsenheters energianvändning genom att optimera och implementera de senaste och mest energieffektiva teknikerna i produkterna.

Absolent Air Care Groups ambition är att minimera våra produkters och tjänsters negativa miljöpåverkan genom att hitta innovativa sätt att minska negativa effekter under hela livscykeln. Produkterna är utvecklade, konstruerade och tillverkade på ett sådant sätt att energi, naturresurser och råmaterial används effektivt och att avfall och restprodukter minimeras.

Koncernen fastställer årliga mål för hur mycket mer luft som ska filtreras av våra produkter varje år och mäter också hur framgångsrika vi är med att implementera ny teknik på marknaden för att minska koldioxidavtrycket.

Absolent Air Care Group har rutiner och ledningssystem i hela organisationen för att se till att alla relevanta lagar, regler och normer följs. För att nå vårt mål för ständiga förbättringar inkluderar vi våra egna medarbetare, underleverantörer, partners och andra medarbetare i miljöledningssystemet (ISO 14000).

Klimatförändringar

En av de största orsakerna till klimatförändringarna är utsläpp av växthusgaser, såsom koldioxid. Under år 2020 satte Absolent Air Care Group upp två ambitiösa koldioxidmål. Det första målet är att koncernens egen verksamhet ska vara koldioxidneutral år 2030 och det andra målet är att Absolent Air Care Groups värdekedja ska vara koldioxidnegativ år 2050.

Absolent Air Care Group ska nå koldioxidneutralitet och sedermera bli koldioxidnegativa genom att optimera processer, skifta till förnybar energi, använda elektriska transporter och fånga in koldioxid i luften.

Absolent Air Care Group har som mål att ha fullständig kontroll över sina tekniker för att minska koldioxidutsläppen och därför valde koncernen under 2020 att intensifiera utvecklingen av lösningar för infångning av koldioxid i luften.

Under 2020 implementerade Absolent Air Care Group GHG-protokollet som är en global standard för verksamhetens beräkning och rapportering av växthusgasutsläpp. Enligt GHG-protokollet redovisas utsläpp i tre olika scope. Scope 1 innefattar verksamhetens direkta utsläpp, Scope 2 indirekta utsläpp från användning av energi och Scope 3 övriga indirekta utsläpp utöver användningen av energi som sker i verksamhetens värdekedja. Från och med år 2020 mäter alla bolag inom koncernen sina växthusgasutsläpp och arbetar systematiskt för att minska verksamhetens utsläpp av växthusgaser och för att nå koncernens målsättningar.

Utsläppen från Scope 3, vilket inkluderar våra produkters elförbrukning över hela livscykeln, utgör mer än 99 procent av Absolent Air Care Groups totala utsläpp. Koncernen arbetar aktivt med att implementera de senaste och mest energieffektiva teknologierna för att minimera produkternas energianvändning under hela livscykeln, vilket exempelvis visar sig genom ovan nämnda lansering av den nya produkten A-erity.

Under året har koncernen genomfört insatser för att minska utsläpp inom scope 1 och 2 genom att fortsätta konvertera till fossilfri el i flera av koncernens produktionsanläggningar samt öka andelen elbilar. I koncernens verksamhet i Storbritannien har även ett nytt planeringssystem för serviceteknikers kundbesök införts, vilket har reducerat antal körda kilometer per servicebesök.

Klimatnyckeltal	2023	2022
Scope 1 CO ₂ e-utsläpp, ton	460	508
Scope 2 CO ₂ e-utsläpp, ton	87	92
Scope 3 CO ₂ e-utsläpp, ton	212 953	237 213
Scope 1+2+3 i relation till nettoomsättning*	0,15	0,18

*CO₂e ton / tkr

Absolent Air Care Group ska bli koldioxid- negativa

Absolent Air Care Group har som målsättning att koncernens egen verksamhet ska vara koldioxidneutral år 2030 och att värdekedjan ska vara koldioxidnegativ år 2050.

Absolent Air Care Group ska nå koldioxidneutralitet och sedermera bli koldioxidnegativa genom att optimera processer, skifta till förnybar energi, använda elektriska transporter och fånga in koldioxid i luften.



Absolet

Luftföroreningar

Utöver klimatförändringarna är luftföroreningar kanske den största utmaningen mänskligheten står inför. Luftburna partiklar är en av de luftföroreningar som orsakar mest förtida dödlighet enligt rapporten State of Global Air från organisationen Health Effects Institute. Absolent Air Care Group förser sina kunder med produkter som gör processluft fri från partiklar. Varje år renar koncernens filterenheter uppskattningsvis omkring 500 miljoner kubikmeter luft. Utöver våra produkters positiva inverkan minimerar Absolent Air Care Group utsläppen av luftföroreningar i den egna verksamheten via ett miljöledningssystem certifierat av externa revisorer i enlighet med ISO 14000.

Utsläpp i mark och vatten

Det är viktigt att Absolent Air Care Groups produkter är utformade på ett sådant sätt att luftföroreningar inte omvandlas till utsläpp i mark och vatten. På samma sätt som för luftföroreningar övervakas koncernens verksamhets utsläpp i mark och vatten via vårt miljöledningssystem.

Resursanvändning

För att minimera resursanvändning är våra produkter konstruerade på ett sätt att så mycket som möjligt går att återvinna. Det pågår ett kontinuerligt förbättringsarbete för att minska resursanvändningen.

Avfallshantering

För produkter som filtrerar bort en förorening måste alltid det som fångats in hanteras. Den största delen av det som fångas i våra produkter kan återföras till och återanvändas i tillverkningsprocessen. För det som blir avfall finns instruktioner för en miljövänlig hantering.

Sociala förhållanden och personal Arbetsmiljö

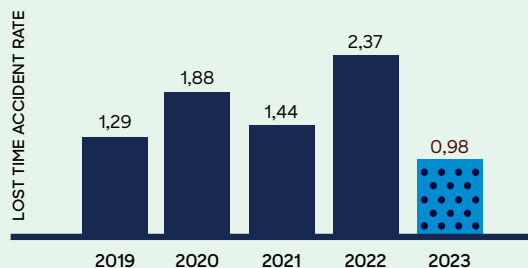
Förbättrad arbetsmiljö är en del av Absolent Air Care Groups affärsidé och även vårt viktigaste hållbarhetsområde enligt väsentlighetsanalysen. Vi utvecklar luftreningsenheter som

skapar en bättre arbetsmiljö hos våra kunder och arbetar aktivt med att se till att produkterna inte bidrar till något annat arbetsmiljöproblem, som exempelvis störande ljud.

Genom att följa koncernens riktlinjer för arbetsmiljö säkerställs att vår egen personal arbetar i en bra arbetsmiljö. Absolent Air Care Group arbetar aktivt och systematiskt med arbetsmiljö, och i processen ingår riskanalys där förekommande risker bedöms utifrån allvarlighetsgrad, sannolikhet och frekvens. Riskanalysen uppdateras regelbundet och regelbundna skyddsronder genomförs. Eventuella risker och brister som identifieras noteras i handlingsplan för åtgärd.

Varje år mäts incidenter, olyckor och frånvaro och i nedanstående tabell redovisas antal olyckor som leder till förlorad arbetstid per 200 000 arbetade timmar, så kallad Lost time accident rate (LTAR). Alla koncernens medarbetare har också ett årligt medarbetarsamtal för att fånga upp och åtgärda sådant som inte fungerar tillfredsställande. Sjukfrånvaron i Absolent Air Care Group är låg, men analyseras kontinuerligt för att upptäcka förändringar.

För 2023 ser vi ett minskat antal olyckor jämfört med föregående år, vilket till viss del förmodas vara ett resultat av vår ökade säkerhetskultur de senaste åren där incidenter och "near miss" rapporteras bättre, vilket leder till implementation av säkerhetsförbättringar.





74%

andel av medarbetarna instämmer att Absolent Air Care Group är en bra arbetsplats, enligt 2023 års medarbetarundersökning.

Personal

Absolent Air Care Groups viktigaste tillgång är våra medarbetare och vi arbetar aktivt för att ha en stark och långvarig relation med vår personal. Vi värdesätter ett hållbart arbetsliv och är anslutna till organisationen Great Place to Work som under 30 års tid har forskat kring vad som skapar en bra företagskultur. Genom forskningen har de kommit fram till att organisationer som bygger på trovärdighet, rättvisa, respekt, stolthet och kamratskap får en välmående personal som trivs och gör det lilla extra och som i sin tur även leder till finansiell framgång för företaget. Absolent Air Care Group genomför årligen en global medarbetarundersökning som mäter förtroendet i organisationen.

Absolent Air Care Groups och personalens rättigheter och skyldigheter styrs av lagar, regler och avtal. I koncernens uppförandekod (Code of Conduct) och interna riktlinjer beskrivs hur medarbetare ska uppföra sig mot varandra och sin omgivning samt koncernens interna regler.

- Alla anställda ska ha lika möjligheter baserade på kompetens, prestationsförmåga och erfarenhet oavsett kön, nationalitet, religion, etniskt ursprung, sexuell läggning, politisk åsikt, fackföreningsföreningstillhörighet eller social bakgrund.
- Vi tolererar aldrig diskriminering, fysiska eller verbala trakasserier eller andra typer av hot.
- Alla anställda ska ha möjlighet att utöva sina rättigheter att bilda, gå med eller avstå från att gå med i fackföreningar eller liknande organisationer och förhandla kollektivt eller individuellt enligt nationella lagar och förordningar.
- Anställningsvillkor och löner ska vara rimliga och rättvisa. Absolent Air Care Group följer gällande lagar och industristandarder avseende arbetstid. Alla anställda, inklusive tillfälligt anställda, ska ha skriftliga anställningsvillkor och göras uppmärksamma på anställningsvilkorens innebörd.



”Allt sammantaget skulle jag säga att detta är en mycket bra arbetsplats”

Medarbetarundersökning 2023

74% av medarbetarna på Absolent Air Care Group instämmer i påståendet:



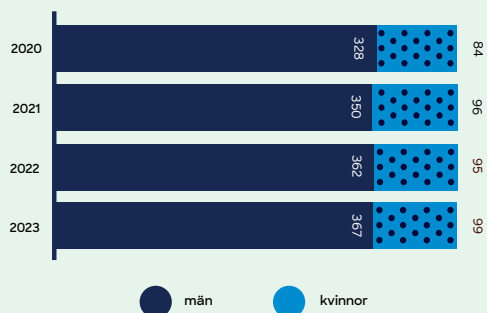
Mångfaldspolicy och jämställdhet

Då Absolent Air Care Group är en global koncern och finns och verkar på många platser i världen är mångfald ett stort fokusområde. På Absolent Air Care Group är aktiva åtgärder mot diskriminering en naturlig del av det systematiska arbetsmiljöarbete som bedrivs och följs således upp årligen. Vi arbetar förebyggande och främjande med att motverka diskriminering och verkar för att skapa lika rättigheter och möjligheter oavsett kön, könsöverskridande identitet eller uttryck, etnisk tillhörighet, religion eller annan trosuppfattning, funktionsvariation, sexuell läggning eller ålder. Detta gäller befintliga anställda men också för de kandidater som söker sig till oss.

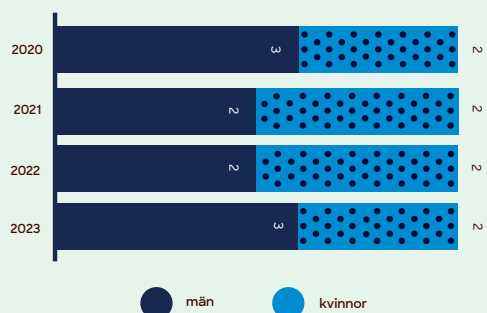
Samhälle

Absolent Air Care Group engagerar sig i viktiga samhällsfrågor, framför allt inom området kring arbetsmiljö och rätten att andas ren luft. Vi anser att luftkvaliteten på arbetsplatser inte får tillräckligt stor uppmärksamhet och vi arbetar därför aktivt för att sprida budskapet.

KÖNSFÖRDELNING ANSTÄLLDA ABSOLENT AIR CARE GROUP



KÖNSFÖRDELNING STYRELSE ABSOLENT AIR CARE GROUP





Mänskliga rättigheter

Respekt för mänskliga rättigheter

Absolent Air Care Group ska stödja och respektera skyddet av de mänskliga rättigheterna mot internationellt proklamerade brott. Absolent Air Care Group tolererar inget barnarbete i sin verksamhet eller i verksamheten hos någon leverantör eller någon annan part med vilken koncernen samarbetar. Lägsta anställningsålder är 15 år eller gällande lagstadgad högre ålder för att arbeta i landet i fråga. Absolent Air Care Group tolererar inte heller något olagligt arbete eller tvångsarbete i vår verksamhet eller i verksamheten hos någon part med vilken vi samarbetar, och vi tolererar inte några villkor som begränsar arbetstagarens rätt till fri rörlighet. I de avtal koncernens bolag skriver med leverantörer ingår att leverantören accepterar och agerar enligt vår uppförandekod, vilken ingår som en del av avtalet. Vid upprättande och förlängning av avtal intygar därmed respektive leverantör att de uppfyller dessa krav. Absolent Air Care Group har hittills inte haft anledning att avsluta samarbete med eller påvisa brister hos någon leverantör på grund av brister i respekten för mänskliga rättigheter.

Antikorruption

Motverkan mot korruption

Absolent Air Care Group tolererar inte korruption eller mutor i någon form. Vi följer gällande lagar, och beskriver också i vår uppförandekod hur vi ska agera. Alla affärsbeslut ska basera på vad som är mest lämpligt för Absolent Air Care Group, utan hänsyn till personliga relationer eller överväganden. Anställda

får inte acceptera gåvor, förmåner eller ersättningar (direkt eller via mellanhänder) som kan påverka den anställdes objektivitet och yrkesmässiga bedömning. På samma sätt ska inte Absolent Air Care Group eller dess medarbetare erbjuda belöningar eller förmåner (direkt eller via mellanhänder) till affärspartners som strider mot eller verkar strida mot gällande lagar och regler. Absolent Air Care Group får inte och ska inte underlätta eller stödja penningtvätt. Alla koncernens finansiella transaktioner redovisas i enlighet med accepterad redovisningspraxis och gällande lagar. Om någon medarbetare har tillgång till konfidentiell information tillhörande Absolent Air Care Group eller tredje part får informationen inte vidarebefordras till obehörig part. Absolent Air Care Group följer gällande regler och lagar när det gäller insiderhandel med aktier och optioner, samt har även en insiderpolicy. Alla situationer där någon form av korruption upptäcks eller misstänks ska rapporteras till närmaste chef för vidare åtgärder och uppföljning. Absolent Air Care Group har en antikorrupsionspolicy samt en antipenningtvättspolicy och gör bedömningen att dessa regler och instruktioner fungerar väl för att motverka korruption i vår organisation. Absolent Air Care Group arbetar kontinuerligt med att effektivisera antikorrupsionsarbetet genom utveckling av leverantörsbedömningar och befintliga rutiner för att utbilda relevanta intressenter.

Risker och riskhantering

Miljörisker

En väsentlig miljörisk som har identifierats är tvätt och destruktion av använda filterkassetter som skickas tillbaka från kund till Absolent Air Care Group. För att minimera risken har koncernens bolag kontinuerlig kontakt med tillståndsgivare och avtal med lokala företag som hanterar den aktuella föroreningen på ett säkert och miljövänligt sätt.

Sociala förhållanden och personal

Fysiska risker uppkommer i industriell verksamhet, men minimeras genom att följa gällande säkerhetsregler. I koncernens verksamhet kontrolleras och förbättras dessa säkerhetsregler kontinuerligt genom ett systematiskt arbetsmiljöarbete. Vid kundbesök följs de lokala säkerhetsbestämmelserna och vid tjänsteresor till områden där det kan anses vara riskfyllt att vistas följs myndigheters rekommendationer. Alla Absolent Air Care Groups produkter uppfyller gällande säkerhetsdirektiv och är säkra att använda för våra kunder. Absolent Air Care Group försöker förebygga alla typer av risker som uppkommer i verksamheten genom att se till alla medarbetare har rätt förutsättningar och utbildning för sin arbetsuppgift. Alla incidenter och olyckor följs upp. En indikator på ohälsa kopplad till sociala förhållanden och risker kan vara sjukfrånvaro, vilket kontinuerligt mäts och följs upp.

Mänskliga rättigheter

Eftersom Absolent Air Care Group har mycket långa samarbeten med sina största och viktigaste leverantörer har risken för brist på respekt för mänskliga rättigheter bedömts som låg. Situationen håller dock på att ändras då vi är aktiva och verksamma i geografiska områden och i kulturer där vi inte har samma kunskap och kontroll. För att hantera denna utveckling har Absolent Air Care Group en koncerngemensam uppförandekod som ligger till grund för att upptäcka brister på respekt för de mänskliga rättigheterna.

Korruption

Absolent Air Care Group är väl medvetna om att korruption är ett stort problem inom vissa länder och verksamheter. Genom en tydlig uppförandekod, ett tydligt förhållningssätt samt policyer mot penningtvätt och korruption undviker vi detta, och koncernen har idag inga uppgifter eller tecken som tyder på att någon korruption förekommer.

Använda ramverk och riktlinjer då ingen policy finns

Absolent Air Care Group använder idag inga andra ramverk än det som finns i Årsredovisningslagen. I framtiden tror vi att de riktlinjer som finns i GRI (Global Reporting Initiative) kan hjälpa oss att utveckla vårt hållbarhetsarbete. Koncernen har en formell hållbarhetspolicy, som beskriver de flesta områden i denna hållbarhetsrapport, samt även en detaljerad uppförandekod.





10

Styrelse,
koncernledning
och revisor

Styrelse



JOHAN WESTMAN
Styrelseordförande

Född
1973

Invald
2019

Utbildning
Civilingenjör

Innehav
0 aktier

Andra aktuella befattningar
VD och koncernchef AAK samt styrelseledamot Thule



MÄRTA SCHÖRLING ANDREEN
Styrelseledamot

Född
1984

Invald
2017

Utbildning
Civilekonom

Innehav
6 288 514 aktier
(genom Mexab Industri AB)

Andra aktuella befattningar
Styrelseledamot Melker Schörling AB, Hexagon, HEXPOL och AAK



JOAKIM WESTH
Styrelseledamot och medgrundare

Född
1961

Invald
1993

Utbildning
Civilingenjör

Innehav
1 417 500 aktier

Andra aktuella befattningar
Styrelseordförande Amexci och styrelseledamot SAAB och Westh Ventures



NILS-JOHAN ANDERSSON
Styrelseledamot

Född
1962

Invald
2023

Utbildning
Civilekonom

Innehav
300 aktier

Andra aktuella befattningar
VD Melker Schörling AB, styrelseordförande Hissen AB, styrelseledamot HEXPOL och AAK samt medlem i Greenbridge investeringskommitté



MALIN PERSSON
Styrelseledamot

Född
1968

Invald
2023

Utbildning
Civilingenjör

Innehav
1 000 aktier

Andra aktuella befattningar
VD Accuracy AB samt styrelseledamot i bland andra HEXPOL, Peab, och Ricardo PLC

Koncernledning



AXEL BERTSSON
VD och koncernchef,
Affärsområdeschef
Industrial

Född
1980

Anställd
2016

Utbildning
Civilingenjör

Innehav
190 012 aktier



**KARIN BROSSING
LUNDQVIST**
CFO

Född
1964

Anställd
2021

Utbildning
Civilekonom

Innehav
940 aktier



JONAS FAGERSTRÖM
Affärsområdeschef
Commercial Kitchen

Född
1971

Anställd
2023

Utbildning
Civilingenjör och
civilekonom

Innehav
3 aktier



JOHAN WOLLIN
COO

Född
1974

Anställd
2020

Utbildning
Doktorsexamen i
maskinteknik och MBA

Innehav
1 012 aktier



ROBERT WIKTORÉN
CPO

Född
1975

Anställd
2021

Utbildning
Civilingenjör

Innehav
12 aktier

Revisor

JOAKIM FALCK
Ernst & Young AB

Huvudansvarig revisor
Joakim Falck (född 1972), auktoriserad revisor och medlem FAR, partner. Vald revisor i bolaget sedan 2022.

Urval av revisionsuppdrag
Nolato, Garo, HEXPOL, Nefab, One Partner Group och ITAB Shop Concept.

11

Aktien och aktieägarstruktur

Aktiekapitalet i Absolent Air Care Group AB (publ) uppgår till 3 363 249 kr fördelat på 11 320 968 aktier med ett kvotvärde om 0,2971 kr per aktie.

Allmänt

Varje aktie berättigar till en röst och varje röstberättigad får rösta för sitt fulla antal aktier utan begränsning. Samtliga aktier ger lika rätt till bolagets tillgångar, vinst och eventuella överskott vid likvidation. Varje aktie ger lika rätt till utdelning. Bolagsordningen föreskriver att aktiekapitalet skall vara lägst 2 000 000 kr och högst 8 000 000 kr, motsvarande lägst 10 000 000 aktier och högst 40 000 000 aktier. Aktiekapitalet är denominerat i svenska kronor.

Bolagets aktier är emitterade enligt svensk lag och registrerade i ett avstämningsregister enligt lagen (1998:1479) om kontoföring av finansiella instrument. Euroclear Sweden AB (med adress: Euroclear Sweden AB, Box 191, 101 23 Stockholm) hanterar detta register och kontoföringen av aktier. Bolaget upprättar aktier enligt svensk rätt och regleras av aktiebolagslagen (2005:551). Bolagets aktier har ISIN-kod SE0006256558.

År	Händelse	Förändring av antalet aktier	Antal aktier	Förändring av aktiekapital	Aktiekapital	Kvotvärde
2000	Nybildning	100 000	100 000	100 000	100 000	1
2000	Nybildning	3 000	103 000	3 000	103 000	1
2003	Inlösen av teckningsoptioner	1 500	104 500	1 500	104 500	29,7
2014	Fondemission	-	104 500	3 000 000	3 104 500	0,2971
2014	Split 100:1	10 345 500	10 450 000	-	3 104 500	0,2971
2014	Nyemission	370 968	10 820 968	110 208	3 214 708	0,2971
2015	Nyemission*	500 000	11 320 968	148 541	3 363 249	0,2971

* Avser optionsbevis utställda till ledande befattningshavare som omvandlats till aktier.

Aktieägarstruktur

I tabellen nedan beskrivs Absolent Air Care Groups ägarstruktur per den 31 december 2023.

Aktieägare	Antal aktier	Ägarandel
Mexab Industri AB	6 288 514	55,6%
Westh Ventures AB	1 417 500	12,5%
Cliens Fonder	673 448	5,9%
Lannebo Fonder	446 194	3,9%
Odin Small Cap	280 000	2,5%
BNY Mellon	242 404	2,1%
Danske Bank	232 249	2,1%
Investering & Tryghed A/S	216 500	1,9%
JP Morgan	212 726	1,9%
Axel Berntsson	190 000	1,7%
Övriga	1 121 433	9,9%
Totalt	11 320 968	100,0%



12 Förvaltningsberättelse

Styrelsen och verkställande direktören för Absolent Air Care Group AB (publ), organisationsnummer 556591-2986, får härmed avge årsredovisning och koncernredovisning för verksamhetsåret 2023. Absolent Air Care Group AB (publ), med säte i Göteborg, är moderbolag i koncernen Absolent Air Care Group och bolagets aktier är noterade på Nasdaq First North Growth Market. Närmast överordnat moderföretag som upprättar koncernredovisning i vilken moderföretaget ingår är Mexab Holding AB, organisationsnummer 556733-2613, med säte i Stockholm.

Verksamheten

Absolent Air Care Group utvecklar produkter för rening av processluft och hjälper producerande företag att tillhandahålla ren och frisk luft till sina medarbetare, reducera energikostnader och öka produktiviteten. Slutkunder är aktiva inom ett brett spektrum av industrier inklusive flyg-, bil-, kemikalie-, elektronik-, läkemedels-, träbearbetnings- och livsmedelsindustrin samt inom kraftproduktion, hotell och restauranger. Koncernens produkter används för att rena processluft från oljedimma, rök, stoft och lättflyktiga organiska föroreningar (VOC). Typiska föroreningskällor är tillverkningsprocesser som fräsning, svarvning, valsning, härdning, pressgjutning, svetsning, laserskärning, slipning, additiv tillverkning, fritering, stekning och grillning som generar oljedimma, rök, stoft eller VOC. Koncernen, med huvudkontor i Sverige, driver produktionsanläggningar i Sverige, Storbritannien, Kanada och Nederländerna och har även dotterbolag i Kina, USA, Tyskland, Nederländerna, Finland, Frankrike, Indien, Japan, Hong Kong och Italien. Direktförsäljning av koncernens luftreningsprodukter sker via de egna dotterbolagen samt via ett nätverk av noggrant utvalda distributörer i fler än 60 länder.


Koncernens verksamhet är uppdelad i två affärsområden; Industrial och Commercial Kitchen. Industrial utvecklar, projekterar, säljer, installerar och underhåller filterenheter. Industrial har en bred portfölj av filtreringsteknologier för att kunna tillgodose kunders behov med den mest lämpliga luftreningsprodukten med bäst kvalitet. Inom affärsområdet Industrial ingår

varumärkena Absolent, Filtermist, Avani, Dustcheck, Diversitech, Kerstar samt Quatro och Aerofil. Varje varumärke har sin egen karaktär och fungerar som en självständig enhet inom sitt område. Commercial Kitchen utvecklar, designar, installerar och underhåller storköksventilationssystem, och erbjuder en bred portfölj av kåpor, filtreringsteknologier och brandsläckningssystem för att kunna leverera den optimala köksventilationslösningen. Inom Commercial Kitchen finns varumärkena Airmaid, Jeven, Nu-Air och Tessu. Utöver dessa affärsområden har Absolent Air Care Group koncerngemensamma funktioner i form av finans, IT samt affärs- och produktutveckling.

Väsentliga händelser under 2023

Under våren utökade koncernen sin direkta närvaro i Schweiz genom förvärvet av det schweiziska bolaget AIRfina AG, som fram till då var en av Absolent AB:s distributörer i landet. Köpeskillingen uppgick till 1,1 MCHF, och betalades med egen kassa. Förvärvet ger oss möjlighet att bygga en direkt relation med viktiga nyckelkunder på den schweiziska marknaden och ökar möjligheterna till vidare tillväxt.

I slutet av årets första kvartal förnyade och utökade koncernen sitt befintliga kreditavtal med Nordea. Det förnyade avtalet löper över tre år till mars 2026 och utökades från tidigare 600 MSEK till 800 MSEK. Utökningen av kreditfaciliteten följer koncernens tillväxtstrategi och ger ökad flexibilitet i samband med förvärvsmöjligheter.



För att ytterligare stärka koncernens satsning inom storkök har vi under året rekryterat Jonas Fagerström som affärsområdeschef för Commercial Kitchen. Jonas Fagerström tillträdde positionen den 1 juni 2023 och ingår i koncernledningen, och hans affärsmannaskap i kombination med operationellt och tekniskt kunnande kommer vara centralt i den vidare uppbyggnaden av storköksverksamheten. Koncernledningen har vidare förändrats genom att CIO Mattias Nurman lämnat under året, och i samband med det togs beslut att rationalisera koncernledningen och integrera ansvaret för IT och digitalisering inom ansvarsområdet för CFO Karin Brossing Lundqvist.

Koncernens projekt med att skapa större, modernare och mer effektiva produktionsanläggningar i Storbritannien och Kanada fortsätter. I Storbritannien har effektiviserande åtgärder införts, och fler förändringar kommer att ske under 2024. I Kanada har delar av verksamheten (inklusive produktion) genomfört en flytt till nya lokaler, vilket lett till viss negativ påverkan på försäljning och lönsamhet för region Americas. De nya lokalerna ger oss dock möjlighet att på sikt inrymma även övriga delar av den kanadensiska verksamheten under samma tak – en förbättring med uppenbara synergieffekter och en stabil grund för fortsatt lönsam tillväxt. Under året har också integrationen av bolaget Nu-Air, förvärvat under slutet av 2022, med vårt andra holländska bolag Tessu fortsatt. Bolagen styrs nu som en organisation och integrationen kommer fullföljas under 2024.

Under året har vi fortsatt vårt arbete med produktutveckling, vilket beskrivs mer inom avsnittet Teknologiskt ledarskap på sidorna 10–11. I början av året lanserades produkten A-erity, vilket är koncernens första produktserie som bygger på en helt ny modulär arkitektur som ökar vårt erbjudandes attraktivitet och ger helt nya förutsättningar för att bedriva en professionellt industrialiserad process för inköp, produktion och distribution. På den grund som lagts genom denna nya produktplattform kommer Absolent Air Care Group löpande under de kommande åren att lansera nya, innovativa och effektiva produkter. A-erity kan modifieras och skalas för att passa lokaler, maskiner och utmaningar för respektive kund, och garanterar en säker och mycket energieffektiv luftreningsprocess.

År 2023 har, likt föregående år, tyvärr fortsatt att präglas av geopolitiska oroligheter, allra främst i form av Rysslands invasion av Ukraina och senare under året även kriget mellan Israel och Hamas. Detta, tillsammans med svagare konjunkturer på flera marknader, har medfört att det fortsatt föreligger viss osäkerhet i marknaden samt i volatila makrofaktorer såsom inflation och räntor.

Finansiell information

Nettoomsättning och resultat

Koncernens nettoomsättning uppgick till 1 408,5 (1 339,3) mkr, vilket motsvarar en tillväxt på 5,2 (30,1) %. Koncernens båda affärsområden visade tillväxt, där Industrial redovisade en nettoomsättning om 1 112,5 (1 091,0) mkr och Commercial Kitchen en nettoomsättning om 295,9 (248,3) mkr. Rörelseresultatet uppgick till 214,7 (220,0) mkr, där affärsområdet Industrial redovisade ett minskat rörelseresultat om 181,5 (189,4) mkr medan koncernens andra affärsområde Commercial Kitchen förbättrade sitt rörelseresultat från 36,2 mkr till 47,4 mkr. Ökningen drivs av både högre försäljning och förbättrad marginal. Resultatet belastas av omstruktureringskostnader om 8,5 mkr relaterade till koncernens verksamheter i Kanada och Nederländerna samt tillfälliga kostnadsökningar i produktion på grund av omstrukturering kopplat till nya modulära produkter.

Övriga rörelseintäkter och -kostnader uppgick till totalt -5,6 (22,6) mkr och minskade därmed med 28,2 mkr jämfört med föregående år. Av denna minskning är 3,5 mkr relaterat till fastighetsförsäljning under 2022 och resterande differens avser i allt väsentligt valutaeffekter. Renstat för dessa effekter redovisade koncernen en högre rörelsemarginal för 2023 jämfört med 2022. Finansnettot uppgick till -34,4 (-23,1) mkr, där jämförelseåret inkluderar en nedskrivning av finansiell fordran om 5,4 mkr. Renstat för denna post försämrades finansnettot med 16,7 mkr, vilket huvudsakligen drivs av ökade räntekostnader på grund av ökade räntenivåer. Resultat efter skatt uppgick till 140,2 (151,8) mkr och resultat per aktie uppgick till 12,39 (13,40) kr.

Kassaflöde och finansiell ställning

Kassaflödet från den löpande verksamheten uppgick till 214,1 (196,1) mkr. Koncernen har under året investerat 21,6 (27,2) mkr i huvudsakligen balanserade utvecklingskostnader samt maskiner och inventarier i befintliga verksamheter. Kassaflödet från investeringsverksamheten inkluderar även förvärv av det schweiziska bolaget AIRfina om 12,8 mkr, delbetalning av köpeskillingen för Nu-Air om 6,4 mkr samt utbetalning av tilläggsköpeskillingar relaterade till förvärven av Quatro Air Technologies och Aerofil samt Tessu Systems om totalt 60,2 mkr. Koncernens nettoskuld uppgick till 296,9 mkr vid periodens utgång mot 293,1 mkr vid periodens ingång, varav 129,9 (72,3) mkr avsåg leasingskulder. Ökningen av leasingskulder avser främst ett nytt hyresavtal i Kanada, ett led i koncernens projekt att skapa större, modernare och mer effektiva produktionsanläggningar. Koncernens belåning har minskat under året till följd av amorteringar om 87,9 mkr. Soliditeten uppgick vid periodens utgång till 48,0 (41,7) %.

Förväntad framtida utveckling

På grund av uppenbara hälsorisker för befolkningen i och med dagens luftkvalitet präglas många marknader och länder av ett ökat fokus på miljöfrämjande åtgärder. FNs miljöarbete och massmedias rapportering bidrar ytterligare, på ett positivt sätt, till ett ökat medvetande avseende dessa hälsorisker förorsakade av förorenad luft. Denna medvetenhet bedöms gynna försäljningen av koncernens produkter för en lång tid framöver. Koncernens försäljning och marknadsposition gynnas också av maskinbranschens utveckling mot allt snabbare och effektivare bearbetning. Med en växande marknad och en stark marknadsposition tillsammans med genomförda förvärv inom nya växande segment har koncernen goda förutsättningar att fortsätta utvecklas på ett stabilt och positivt sätt.

Risker och osäkerhetsfaktorer

Konjunkturberoende

Absolent Air Care Groups försäljning är beroende av kundens investeringsvilja, vilken i sin tur påverkas av konjunkturförhållanden. Majoriteten av Absolent Air Care Groups slutkunder är verksamma inom konjunkturberoende branscher såsom fordon-, flyg-, elektronik-, stål- och tillverkningsindustrin. En svag konjunktur i hela eller delar av världen påverkar därmed koncernens omsättning såväl som resultat. Koncernen har emellertid slutkunder i ett brett spektrum av industrier, vilket därmed bidrar till en ökad riskspridning.

Konkurrens och teknisk utveckling

Absolent Air Care Group anser att koncernens framgångar är delvis beroende av förmågan att utveckla nya produkter och att kontinuerligt vidareutveckla befintliga produkter. Konkurrensen kan öka i takt med att marknaden växer och den tekniska utvecklingen kan förändras på ett ofördelaktigt sätt. Det finns ett antal aktörer verksamma inom samma eller liknande affärsområden med större finansiella och organisatoriska resurser. Dessa aktörer kan komma att påverka koncernens konkurrensituation genom aggressiv prissättning, lansering av konkurrenskraftiga produkter eller genom försäljning av paketlösningar där Absolent Air Care Groups produkter kan komma att ersättas.

Distributionspartners

Absolent Air Care Group förlitar sig till viss del på distributörer för sin globala försäljning av produkter, och relationen med distributörerna är därför viktig för koncernen. Om flertalet av nuvarande distributörer väljer bort Absolent Air Care Groups produkter från sitt sortiment, eller om distributörer drabbas av finansiella problem, kan det medföra en signifikant påverkan på koncernens resultat och finansiella ställning.

Leverantörer och tillgång på material

Absolent Air Care Group är på kort sikt beroende av ett fåtal leverantörer, och koncernens förmåga att leverera hög-

kvalitativa produkter bygger på ett fungerande samarbete med dessa leverantörer och deras möjlighet att leverera material. Leverantörernas förmåga att säkerställa kvaliteten och leveransen enligt ingångna avtal är därmed av stor vikt för koncernen. Absolent Air Care Group påverkas också av prisfluktuationer för de material som köps in, och snabba rörelser i marknadspriser kan därmed få en kortsiktig påverkan på koncernens finansiella resultat.

Expansion och förvärv

I samband med koncernens expansion har förvärv av bolag genomförts. Det finns alltid risker förknippade med bolagsförvärv, och dessa risker utgörs exempelvis av integration av ett förvärvat bolag i koncernens verksamhet, att nyckelpersoner lämnar det förvärvade bolaget, risker förknippade med att distributionspartners, kunder och leverantörer till det förvärvade bolaget säger upp befintliga avtal etc. Därmed kan Absolent Air Care Group inte garantera att samtliga förvärv blir lyckade affärer. Utöver förvärv innebär koncernens expansion att etablera eller expandera befintlig verksamhet på ett flertal geografiska marknader. En expansion innebär investeringar i att etablera och utveckla lokala verksamheter. Det är dock inte alltid garanterat att dessa investeringar kommer generera en positiv avkastning, då lokala marknadsförhållanden kan förändras samt variera i stor utsträckning.

Produktgarantier

Koncernen omfattas av produktansvar och garantier utifall produkter skulle innehålla defekter eller orsaka personskada eller skada på egendom. Produktansvar, garantier och återkallanden kan ha en negativ inverkan på koncernens verksamhet och dess finansiella resultat.

Politiska risker

Absolent Air Care Groups produkter gynnas av ökade regleringar och arbetsmiljölagstiftning inom verkstadsindustrin. En väsentlig förändring av nuvarande regleringar på de marknader som koncernen är verksam kan ha signifikant inverkan på Absolent Air Care Groups resultat och utveckling. Absolent Air Care Group påverkas naturligtvis också av det geopolitiska världsläget, där händelser kan medföra negativa effekter genom bland annat påverkan på makroekonomiska faktorer och handelshinder.

Legala risker

Verksamheten påverkas av lagar, bestämmelser, regler, överenskommelser och riktlinjer, däribland sådana som avser hälsa och säkerhet, handelsrestriktioner, konkurrensrättsliga regleringar och valutaregleringar. Förändringar i befintliga lagar och regler i länder där koncernen är verksam kan komma att påverka koncernens resultat negativt.

Miljö- och klimatrelaterade risker

Absolent Air Care Groups verksamhet påverkar miljön i form av framför allt koldioxidutsläpp, och vi arbetar aktivt för att minska miljöbelastningen i den egna verksamheten. Vi arbetar för att konstruera produkter för en mer effektiv resursanvändning, både vad gäller användning av resurser under produktion och vad gäller produkternas energianvändning i drift hos våra kunder. Koncernens insatser för att minska klimatpåverkan och tillhörande mål för detta arbete beskrivs mer i hållbarhetsredovisningen på sidan 32.

I vår omvärld ökas fokus på hållbarhet och minimerad miljöpåverkan, och även på tillhörande lagstiftning. För Absolent Air Care Group bedöms ökad reglering kring miljöpåverkan och hållbarhet främst som en positiv effekt, då det stödjer efterfrågan på luftreningsprodukter i takt med att våra kunder får striktare miljökrav att efterleva med avseende på ren luft. Då flera av koncernens bolag bedriver verksamhet som är tillstånd- eller anmälningspliktig enligt aktuell lokal miljölagstiftning kan dock förändringar i lagstiftning och myndighetsregleringar även driva investeringar och generera ökade kostnader för koncernen som helhet kopplat till anpassningar av produktionsanläggningar enligt ändrade regler. Sammantaget bedömer vi dock att ökad reglering kring utsläpp och miljöpåverkan är positivt för Absolent Air Care Groups framtida utveckling. Inga av koncernens enheter bedöms vara direkt exponerade för extrema väderförhållanden eller översvämningar som kan uppstå som en följd av klimatförändringar, vilket innebär att den typen av klimatrelaterade risker inte bedöms ha någon materiell finansiell påverkan på koncernen.

Nyckelpersoner och resursbegränsningar

Absolent Air Care Groups framgångar beror i viss utsträckning på kärnkompetensen hos ett fåtal medarbetare. Förlust av kärnkompetens i koncernen, om den anställda säger upp sig, kan medföra förluster för koncernens framtida utveckling. Absolent Air Care Group har begränsade resurser operativt såväl som finansiellt. Dåligt resursutnyttjande och ineffektivitet kan även få betydande negativa konsekvenser för koncernen som helhet.

Ägare med betydande inflytande

Huvudägarna innehar tillsammans en betydande andel av aktierna i moderbolaget och kan således utöva betydande inflytande över styrelsen samt i samband med bolagsstämma. För information om antal aktier och ägarstruktur, se sidorna 44–45.

Finansiella risker

Koncernen är genom sin verksamhet exponerad för olika typer av finansiella risker. För att minimera riskernas påverkan har koncernen en riskpolicy som definierar olika typer av risker och fastställer riktlinjer för riskhantering. Koncernens övergripande finansiella riskhantering fokuserar på att hantera osäkerhet på de finansiella marknaderna och eftersträvar att minimera möjliga ogynnsamma effekter på koncernens resultat. Utöver följande avsnitt beskrivs de finansiella riskerna mer i detalj i not 21, på sidorna 86–89.

Valutarisker

Absolent Air Care Groups försäljning sker i stor utsträckning i utländska valutor såsom EUR, USD samt GBP. Vidare sker produktion och inköp till viss del från utlandet där ovan nämnda valutor kan påverka produktions- och inköpspriser. Fluktuationer i dessa valutor kan få signifikanta effekter på koncernens resultat och finansiella ställning.

Ränterisker

Genom extern belåning är koncernen exponerad för ränterisker och fluktuationer i räntenivåer påverkar koncernens räntenetto och kassaflöden. I den mån koncernens kunder finansieras via extern belåning kan ökade räntenivåer och försämrade finansieringsmöjligheter även minska kundernas möjligheter att genomföra nya investeringar.

Kreditrisker

Absolent Air Care Groups direkt- och slutkunder är spridda över hela världen och kan påverkas av såväl lokala som globala finansiella problem. Koncernen är utsatt för kreditrisk främst genom utestående kundfordringar.

Skatterisker

Absolent Air Care Group har verksamhet i ett flertal länder och verksamheten bedrivs i enlighet med koncernens tolkning av gällande skattelagar, skatteavtal och bestämmelser i respektive land. Dock kan det inte uteslutas att koncernens tolkning av tillämpliga lagar, skatteavtal och bestämmelser är felaktig eller att sådana regler ändras och har retroaktiv verkan.

Forskning och utveckling

Forskning och utveckling är en central del i Absolent Air Care Groups verksamhet och bedrivs i egen regi för att ta fram energi och materialeffektiva produkter som möter kundernas behov. Utvecklingsprojekten genomförs enligt en strukturerad process med förutbestämda avstämningar och målsättningar för varje delmoment.

Hållbarhetsredovisning

Absolent Air Care Group AB har valt att upprätta en frivillig hållbarhetsredovisning som en från årsredovisningen avskild rapport. Denna hållbarhetsredovisning avser räkenskapsåret 1 januari - 31 december 2023 och återfinns på sidorna 29–40 i denna årsredovisning.

Ägarförhållanden

Huvudägarna i moderbolaget per balansdagen är Mexab Industri AB som äger 55,6 (55,6) % och Westh Ventures AB som äger 12,5 (12,5) %.





"Vi fortsätter bygga en koncern som ska generera ren luft till fler och fler människor för varje år."

Axel Berntsson, VD och koncernchef

13

Finansiell rapport

Flerårsöversikt koncernen	2023	2022	2021	2020	2019*
Nettoomsättning, tkr	1 408 464	1 339 321	1 029 807	895 860	1 038 351
Försäljningstillväxt %	5,2	30,1	15,0	-13,7	61,3
Rörelseresultat före avskrivningar (EBITDA), tkr	261 326	260 567	168 538	95 088	174 983
Rörelsemarginal före avskrivningar (EBITDA), %	18,6	19,5	16,4	10,6	16,9
Justerat rörelseresultat före avskrivningar**, tkr	261 326	260 567	181 162	128 467	174 983
Justerad rörelsemarginal före avskrivningar**, %	18,6	19,5	17,6	14,3	16,9
Rörelseresultat, tkr	214 650	220 001	131 542	48 912	111 148
Rörelsemarginal, %	15,2	16,4	12,8	5,5	10,7
Justerat rörelseresultat**, tkr	214 650	220 001	144 166	91 121	111 148
Justerad rörelsemarginal**, %	15,2	16,4	14,0	10,2	10,7
Kassaflöde från den löpande verksamheten, tkr	214 095	196 141	114 510	69 202	126 084
Balansomslutning, tkr	1 679 360	1 665 931	1 457 227	1 283 347	1 024 955
Soliditet, %	48,0	41,7	36,4	32,6	41,7
Nettokassa (+) / nettoskuld (-), tkr	-296 861	-293 128	-392 098	-211 936	-153 167
Resultat per aktie, kr	12,39	13,40	8,68	2,06	6,54
Eget kapital per aktie, kr	71,20	61,33	46,82	36,94	37,72
Antal aktier vid årets slut	11 320 968	11 320 968	11 320 968	11 320 968	11 320 968
Antal anställda	466	457	446	412	531

* Jämförelseåret 2019 redovisas enligt tidigare redovisningsprinciper (K3) medan efterföljande år redovisas i enlighet med nuvarande redovisningsprinciper (IFRS).

** Justerade nyckeltal är rensade från jämförelsestörande poster för 2021 och 2020. Nyckeltal för 2020 har justerats för effekter relaterade till det åtgärdsprogram som koncernen genomförde under år 2020. Även år 2021 har justerats för jämförelsestörande poster, vilket dels avser negativ resultatpåverkan om 8,1 mkr relaterat till inkrämsförsäljningen av Bristol, dels kostnader om 4,6 mkr relaterade till omstrukturering av delar av verksamheten i Kina och vår projektinriktade affär i Storbritannien. Inga justeringar har gjorts för övriga perioder.

För definitioner av alternativa nyckeltal, se sidan 107.

Förslag till resultatdisposition

Belopp i kr

Styrelsen föreslår att till förfogande stående vinstmedel	
Överkursfond	32 510 167
Balanserat resultat	126 992 640
Årets resultat	139 224 405
	298 727 212
disponeras så att	
till aktieägare utdelas (3,00 kronor per aktie)	33 962 904
i ny räkning överföres	264 764 308
	298 727 212

Koncernens resultaträkningar

Belopp i tkr	Not	2023	2022
Nettoomsättning	4, 5	1 408 464	1 339 321
Kostnad för sålda varor	7, 12, 13	-788 028	-791 107
Bruttoresultat		620 436	548 214
Försäljningskostnader	12, 13	-197 492	-165 532
Administrationskostnader	3, 12, 13	-168 934	-151 414
Forsknings- och utvecklingskostnader	12, 13	-33 752	-33 900
Övriga rörelseintäkter	6	1 905	24 193
Övriga rörelsekostnader	6	-7 513	-1 560
Rörelseresultat	5, 7, 8, 9	214 650	220 001
Finansiella intäkter	10	4 800	753
Finansiella kostnader	10, 13	-39 232	-23 871
Resultat efter finansiella poster		180 219	196 883
Skatt på årets resultat	11	-39 996	-45 129
Årets resultat		140 223	151 755
Årets resultat hänförligt till:			
Moderbolagets aktieägare		140 223	151 755
Innehav utan bestämmande inflytande		-	-
Resultat per aktie*, kr	19	12,39	13,40

* Före och efter utspädning. Inga utestående optioner eller dylika finansiella instrument förekommer.

Koncernens rapporter över totalresultat

Belopp i tkr	2023	2022
Årets resultat	140 223	151 755
Övrigt totalresultat		
Poster som senare kan återföras i resultaträkningen		
Omräkningsdifferenser avseende utlandsverksamhet	2 641	35 130
Övrigt totalresultat	2 641	35 130
Summa totalresultat	142 864	186 885
Summa totalresultat hänförligt till:		
Moderbolagets aktieägare	142 864	186 885
Innehav utan bestämmande inflytande	-	-

Koncernens rapporter över finansiell ställning

Belopp i tkr	Not	31 dec 2023	31 dec 2022
TILLGÅNGAR			
<i>Anläggningstillgångar</i>			
Goodwill	12	636 706	626 000
Övriga immateriella anläggningstillgångar	12	69 295	69 163
Materiella anläggningstillgångar	13	228 815	172 045
Finansiella anläggningstillgångar	21	2 132	621
Uppskjutna skattefordringar	11	9 205	7 096
Summa anläggningstillgångar	5	946 153	874 925
<i>Omsättningstillgångar</i>			
Varulager	14	179 376	203 847
Kundfordringar	21	193 968	205 838
Aktuella skattefordringar	11	11 685	4 790
Övriga fordringar	21	12 090	17 025
Förutbetalda kostnader och upplupna intäkter	15, 21	38 007	23 981
Likvida medel	16, 21	298 081	335 525
Summa omsättningstillgångar		733 207	791 006
SUMMA TILLGÅNGAR		1 679 360	1 665 931
EGET KAPITAL OCH SKULDER			
<i>Eget kapital</i>			
Aktiekapital	18	3 363	3 363
Övrigt tillskjutet kapital		32 510	32 510
Omräkningsreserv		39 622	36 980
Balanserade vinstmedel inkl. årets resultat		730 524	621 434
Eget kapital hänförligt till moderbolagets aktieägare		806 019	694 287
Innehav utan bestämmande inflytande		1	1
Summa eget kapital		806 020	694 288
<i>Långfristiga skulder</i>			
Långfristiga räntebärande leasingskulder	13, 16	98 186	50 221
Övriga långfristiga räntebärande skulder	16, 20, 21	465 029	556 160
Avsättningar		1 594	2 136
Uppskjutna skatteskulder	11	31 293	27 506
Övriga långfristiga skulder	21	-	9 118
Summa långfristiga skulder		596 101	645 141
<i>Kortfristiga skulder</i>			
Kortfristiga räntebärande leasingskulder	13, 16	31 727	22 033
Övriga kortfristiga räntebärande skulder	16, 20, 21	-	239
Förskott från kunder		13 552	17 812
Leverantörsskulder	21	72 088	56 885
Aktuella skatteskulder	11	28 293	31 885
Övriga skulder	21	23 287	85 779
Upplupna kostnader och förutbetalda intäkter	17, 21	108 291	111 871
Summa kortfristiga skulder		277 239	326 504
SUMMA EGET KAPITAL OCH SKULDER		1 679 360	1 665 931


Absolent



Rapport över förändring i koncernens egna kapital

Belopp i tkr	Aktie- kapital	Övrigt tillskjutet kapital	Om- räknings- reserv	Balans- erade vinstmedel inkl. årets resultat	Summa	Innehav utan bestäm- mande inflytande	Summa eget kapital
Ingående eget kapital 1 jan 2022	3 363	32 510	1 850	492 321	530 044	1	530 045
Årets resultat	-	-	-	151 755	151 755	-	151 755
Övrigt totalresultat							
Omräkningsdifferenser	-	-	35 130	-	35 130	-	35 130
Transaktioner med ägare							
Lämnad utdelning	-	-	-	-22 642	-22 642	-	-22 642
Utgående eget kapital 31 dec 2022	3 363	32 510	36 980	621 434	694 287	1	694 288
Ingående eget kapital 1 jan 2023	3 363	32 510	36 980	621 434	694 287	1	694 288
Årets resultat	-	-	-	140 223	140 223	-	140 223
Övrigt totalresultat							
Omräkningsdifferenser	-	-	2 641	-	2 641	-	2 641
Transaktioner med ägare							
Lämnad utdelning	-	-	-	-31 133	-31 133	-	-31 133
Utgående eget kapital 31 dec 2023	3 363	32 510	39 622	730 524	806 019	1	806 020

Koncernens kassaflödesanalyser

Belopp i tkr	Not	2023	2022
Den löpande verksamheten			
Rörelseresultat		214 650	220 001
Justering för poster som inte ingår i kassaflödet			
Avskrivningar och nedskrivningar		46 676	40 566
Övriga poster		-2 065	-3 616
Totalt		259 261	256 952
Erhållen ränta		4 690	647
Erlagd ränta		-31 069	-14 123
Betald inkomstskatt		-49 611	-5 663
Kassaflöde från den löpande verksamheten före förändringar i rörelsekapital		183 272	237 812
Förändringar i rörelsekapital			
Förändring av varulager		22 271	-42 455
Förändring av rörelsefordringar		704	25 728
Förändring av rörelseskulder		7 848	-24 944
Kassaflöde från den löpande verksamheten		214 095	196 141
Investeringsverksamheten			
Rörelseförvärv	3	-19 181	-12 243
Utbetald tilläggsköpeskilling		-60 221	-15 560
Investeringar i immateriella anläggningstillgångar	12	-10 263	-19 570
Investeringar i materiella anläggningstillgångar	13	-11 349	-7 661
Avyttringar av materiella anläggningstillgångar	13	1 147	9 551
Ökning/minskning av långfristig fordran		-1 523	51
Kassaflöde från investeringsverksamheten		-101 390	-45 432
Finansieringsverksamheten			
Amorterade lån	16	-87 886	-17 212
Amorterade leasingskulder	16	-25 231	-22 576
Utbetald utdelning		-31 133	-22 642
Övriga poster		-2 255	-
Kassaflöde från finansieringsverksamheten		-146 505	-62 430
Årets kassaflöde		-33 800	88 279
Likvida medel vid årets början		335 525	233 230
Kursdifferens i likvida medel		-3 644	14 015
Likvida medel vid årets slut		298 081	335 525

Koncernen

Not 1 Redovisningsprinciper

Allmän information

Absolent Air Care Group utvecklar produkter för rening av processluft och hjälper producerande företag att tillhandhålla ren och frisk luft till sina medarbetare, reducera energikostnader och öka produktiviteten. Moderbolaget Absolent Air Care Group AB (publ), organisationsnummer 556591-2986, är ett aktiebolag registrerat i Sverige med säte i Göteborg. Bolagets adress är Västra Hamngatan 10, 411 17, Göteborg. Moderbolagets aktier är noterade på Nasdaq First North Growth Market.

Styrelsen och den verkställande direktören har den 8 april 2024 godkänt denna koncernredovisning för offentliggörande.

Grund för upprättande

Koncernredovisningen har upprättats i enlighet med International Financial Reporting Standards (IFRS) utgivna av International Accounting Standards Board (IASB) samt tolkningsuttalanden från International Financial Reporting Interpretations Committee (IFRIC) såsom de godkänts av EU. Vidare har Årsredovisningslagen (ÅRL) samt RFR 1 "Kompletterande redovisningsregler för koncerner" tillämpats.

Nya redovisningsprinciper för 2023

IAS 1 Utformning av finansiella rapporter har ändrats gällande vilka redovisningsprinciper som ska upplysas om. Denna ändring innebär att man endast ska lämna upplysningar om väsentlig information om redovisningsprinciper, varför not 1 har omarbetats. IAS 12 Inkomstskatter har ändrats gällande undantag från att redovisa uppskjuten skatt på vissa transaktioner, undantaget får inte längre tillämpas. Se not 11 för effekt på redovisning av uppskjuten skatt. Övriga ändringar av befintliga standarder som trätt i kraft under år 2023 bedöms inte ha haft någon väsentlig påverkan på koncernens finansiella rapporter.

Nya redovisningsprinciper för 2024 och senare

Inga ändringar av befintliga standarder som träder i kraft 2024 eller senare bedöms få en väsentlig påverkan på koncernens finansiella rapporter.

Koncernredovisning och konsolideringsprinciper

Koncernredovisningen omfattar moderbolaget Absolent Air Care Group AB och samtliga dotterföretag. Prissättning mellan koncernbolag sker på affärsmässiga grunder och därmed till marknadspriser.

Omräkning av poster i utländsk valuta

Transaktioner och balansposter


Transaktioner i utländsk valuta omräknas till den funktionella valutan enligt de valutakurser som gäller per transaktionsdagen. Fordringar och skulder i utländsk valuta värderas till balansdagens kurs. Valutakursvinster och -förluster som uppkommer från rörelserelaterade poster nettoredo visas som övriga rörelseintäkter eller övriga rörelsekostnader, och sådana som uppkommer från finansiella tillgångar och skulder nettoredo visas i finansnettot.

Konsolidering av utländska dotterbolag

Poster som ingår i utländska dotterbolags och filialers finansiella rapporter är värderade i den valuta som används i den ekonomiska miljö där respektive bolag eller filial huvudsakligen är verksam (funktionell valuta). Koncernredovisningen presenteras i svenska kronor (SEK), som är moderbolagets funktionella valuta och rapporteringsvaluta. Vid upprättande av koncernredovisningen omräknas intäkter och kostnader för de utländska dotterbolagen till svenska kronor genom att använda årsgenomsnittskurser. Tillgångar och skulder i utländska dotterbolag omräknas till svenska kronor enligt på balansdagen rådande valutakurser. De valutakursdifferenser som uppkommer förs direkt till övrigt totalresultat och redovisas som en separat komponent i eget kapital.

Segmentsrapportering

Koncernens rörelsesegment utgörs av Industrial och Commercial Kitchen, och rapporteras på ett sätt som överensstämmer med den interna rapportering som lämnas till den högsta verkställande beslutsfattaren. Den högsta verkställande beslutsfattaren är den funktion som ansvarar för tilldelning av resurser och bedömning av rörelsesegmentens resultat. I koncernen har denna funktion identifierats som VD.



Rörelseförvärv

Förvärvsrelaterade kostnader kostnadsförs på raden för administrationskostnader. För varje rörelseförvärv avgör koncernen om innehav utan bestämmande inflytande ska redovisas till verkligt värde eller till innehavets andel av förvärvade nettotillgångar.

Förändringar i verkligt värde för villkorade tilläggsköpeskillingar som inträffar inom värderingsperioden, dvs. inom ett år från förvärvsdatum, redovisas mot goodwill då det avser ytterligare information som förvärvaren har erhållit om fakta och förhållanden som förelåg per förvärvstidpunkten. När det gäller förändringar som uppkommer från händelser efter förvärvstidpunkten är dessa inte att anse som justeringar under värderingsperioden. Sådana justeringar redovisas i resultatet, på raden övriga rörelseintäkter eller övriga rörelsekostnader.

Immateriella anläggningstillgångar

Övriga immateriella tillgångar

Övriga immateriella tillgångar avser balanserade utgifter för IT och produktutveckling, kundrelationer, patent, licenser samt liknande rättigheter. Tillgångarna värderas till anskaffningsvärde minskat med ackumulerade avskrivningar och nedskrivningar och skrivs av linjärt över sina bestämbara nyttjandeperioder, vilka uppgår till mellan 5 och 10 år.

Aktiverade kostnader inkluderar externa direkta kostnader för material och tjänster samt löner och lönerelaterade kostnader för anställda som är direkt förknippade med respektive utvecklingsprojekt. Balanserade utgifter skrivs inte av förrän koncernen har gjort bedömningen att underliggande tillgång är färdigutvecklad och redo att användas på ett ändamålsenligt sätt.

Materiella anläggningstillgångar

Avskrivningar sker linjärt över respektive tillgångs bedömda nyttjandeperiod. Avskrivning inleds när koncernen har gjort bedömningen att tillgången är redo för användning. Tillgångarnas restvärden och nyttjandeperioder ses över, och justeras om behov föreligger, vid varje balansdag. Koncernen tillämpar följande avskrivningstider för materiella anläggningstillgångar.

Materiella anläggningstillgångar

Byggnader	15-50 år
Maskiner och andra tekniska anläggningar	3-10 år
Inventarier, verktyg och installationer	3-5 år

Leasing

Koncernen är leasetagare och de mest förekommande leasingavtalen avser lokaler och bilar. Koncernen har i mindre utsträckning även leasingavtal för maskiner och inventarier. I samband med avtalsstart utvärderar koncernen huruvida ett avtal är, eller innehåller, en lease. Det innebär att avtalet förmedlar rätten att kontrollera användningen av en identifierad tillgång för en given tid i utbyte mot ersättning. Om förutsättningarna eller villkoren i avtalet förändras under avtalstiden görs en ny bedömning huruvida avtalet är, eller innehåller, en lease.

Koncernen tillämpar lätttnadsreglerna i IFRS 16 för korttidsleasingavtal (leasingperiod understigande tolv månader) samt för leasingavtal för vilka den underliggande tillgången bedöms ha ett lågt värde. Leasingavgifter för korttidsleasingavtal och för tillgångar med lågt värde redovisas som en kostnad linjärt över respektive avtalsperiod. Variabla leasingavgifter som inte beror på ett index eller en räntesats redovisas som en kostnad i den period de uppkommer.

Leasingperioden fastställs som den icke uppsägningsbara perioden justerat för perioder som enligt optioner kan förlänga eller förkorta leasingavtalet om det är rimligt säkert att optionen kommer att utnyttjas. Förlängningsoptioner utvärderas för varje leasingavtal och tillämpas baserat på bästa uppskattningen vid varje bokslutstillfälle.

Leasingavtal kan även innehålla icke-leasingkomponenter, och koncernen har för samtliga tillgångsslag utom lokaler och bilar valt att inte separera leasing- och icke-leasingkomponenter utan redovisa dessa som en enda leasingkomponent.

Leasingskulder redovisas initialt till nuvärdet av framtida ej betalade leasingavgifter från avtalets startdatum diskonterat med koncernens marginella låneränta, i de fall det inte finns någon implicit ränta i avtalet. Leasingskulden ökar därefter med räntekostnader på leasingskulden och minskar med gjorda betalningar av leasingavgifter.

Finansiella instrument

Finansiella instrument som redovisas i koncernens rapport över finansiell ställning inkluderar långfristiga finansiella fordringar, långfristiga värdepappersinnehav, kundfordringar, övriga fordringar, upplupna intäkter och likvida medel samt övriga långfristiga och kortfristiga räntebärande skulder, övriga långfristiga skulder, leverantörsskulder, övriga skulder och upplupna kostnader.

Finansiella tillgångar värderade till upplupet anskaffningsvärde

Koncernens samtliga finansiella tillgångar värderas till upplupet anskaffningsvärde och utgörs av långfristiga finansiella fordringar, långfristiga värdepappersinnehav, kundfordringar, övriga fordringar, upplupna intäkter samt likvida medel. Likvida medel omfattar bankmedel och tillgänglig kassa. Kundfordringarnas förväntade löptid är kort, varför värdet redovisas till nominellt belopp utan diskontering, med avdrag för eventuell reservering för kundförluster. Koncernen tillämpar den förenklade metoden för förväntade kundförluster under vilken totala förväntade kreditförluster under fordrans återstående löptid redovisas.

Finansiella skulder värderade till verkligt värde via årets resultat

Till denna kategori klassificeras villkorade tilläggsköpeskillingar, vilka redovisas som övriga långfristiga skulder samt övriga kortfristiga skulder beroende på förfallotidpunkt. Dessa värderas initialt till verkligt värde per förvärvstidpunkten och efterföljande värdering sker till verkligt värde via resultatet. Vissa förändringar i verkligt värde för villkorade tilläggsköpeskillingar som sker inom värderingsperioden för ett rörelseförvärv redovisas direkt mot goodwill, se mer information under rubrik rörelseförvärv ovan.

Finansiella skulder värderade till upplupet anskaffningsvärde

Koncernens finansiella skulder värderade till upplupet anskaffningsvärde utgörs av övriga långfristiga och kortfristiga räntebärande skulder, leverantörsskulder, övriga skulder samt upplupna kostnader. Räntebärande skulder utgörs av skulder till kreditinstitut. Redovisning av räntebärande skulder sker initialt till verkligt värde med avdrag för transaktionskostnader och efterföljande värdering sker till upplupet anskaffningsvärde med tillämpning av effektivräntemetoden. Leverantörsskulder har kort förväntad löptid och värderas till nominellt belopp utan diskontering.

Nedskrivning av finansiella tillgångar

Koncernen gör en bedömning av framtida förväntade kreditförluster som är kopplade till finansiella tillgångar redovisade till upplupet anskaffningsvärde. Förlustrerervan ska motsvara kommande 12 månaders förväntade kreditförluster i de fall kreditriskerna inte har ökat betydligt jämfört med det första redovisningstillfället, eller motsvara förväntad kreditförlust för hela den återstående löptiden om kreditrisken har ökat betydligt jämfört med det första redovisningstillfället. För kundfordringar och avtalstillgångar tillämpar koncernen den förenklade metoden enligt IFRS 9, vilket innebär att reserven för förväntade kreditförluster beräknas baserat på förlustrisken för hela fordrans löptid. Se mer information angående nedskrivning av kundfordringar i not 21, avsnitt kreditrisk. Nedskrivningar av

kundfordringar och avtalstillgångar redovisas som nettoredskrivningar i rörelseresultatet, på raden för försäljningskostnader. Senare återbetalning av tidigare nedskrivna belopp krediteras mot samma post.

Varulager

Varulager värderas till det lägsta av anskaffningsvärde och nettoförsäljningsvärde. Anskaffningsvärdet fastställs i allt väsentligt genom standardkostnadsmetod. Nettoförsäljningsvärdet utgörs av det beräknade försäljningspriset med avdrag för kostnader som är nödvändiga för att åstadkomma en försäljning. Från varulagrets redovisade värde görs avdrag för internvinster som uppstått från koncernintern försäljning.

Intäktsredovisning

Intäkter från avtal med kunder redovisas som nettoomsättning i koncernens resultaträkning. Koncernen tillhandahåller produkter och reservdelar till kunder inom två affärsområden. Avtal med kunder kan bestå av ren produktförsäljning samt avtal där även installationstjänster ingår. Koncernen säljer även service- och underhållstjänster. I majoriteten av koncernens avtal med kunder bedöms produkter och installation vara distinkta och redovisas därmed som separata prestationsåtaganden. Installation bedöms vara distinkt i sig själv då kunden kan dra nytta av den tillsammans med andra tillgängliga resurser (produkterna). Installation bedöms även som distinkt inom ramen för avtalet, då den inte bedöms väsentligen förändra produkterna och kan särskiljas i avtalet. För vissa avtal med kunder uppfyller dock inte installationstjänsterna definitionerna att vara distinkta, då det i de fallen föreligger en något högre kundanpassning och avtalet är mer av en paketlösning där installation inte kan särskiljas. I dessa fall ses därför produkter och installation som ett gemensamt prestationsåtagande mot kund. Till koncernens produkter hör även standardiserade garantier, vilka inte anses utgöra separata prestationsåtaganden.

Koncernen redovisar en intäkt när ett prestationsåtagande att leverera produkter och/eller tjänster till kunden uppfylls, vilket anses ske i samband med att kontrollen över produkterna och/eller tjänsterna överförs till kunden. Prestationsåtagandet för försäljning av produkter bedöms uppfyllt när kontroll övergår till kund, vilket anses sammanfalla med fysisk leverans till kund. Intäkten redovisas till det belopp som anges i avtalet, minus rabatter och mervärdesskatt. Installationstjänster samt service och underhåll bedöms vara prestationsåtaganden som uppfylls över tid, då koncernen bedömer att kunden erhåller fördelarna av prestationen över tid. Intäkterna redovisas därmed över tid i takt med nedlagda kostnader och utfört arbete, enligt s.k. inputmetod. Installation utförs dock oftast i anslutning till

99,97%

Ett HEPA H13-filter garanterar 99,97%
ren luft, hela tiden.

leverans, och utgörs av kortare installationsuppdrag. För dessa kortare installationsuppdrag redovisas intäkten i praktiken när installationen slutförts.

För de kundavtal där produkter och installationstjänster inte kan särskiljas som separata prestationsåtaganden anses prestationsåtagandet vara att leverera ett installerat system till kunden. I dessa fall bedöms det att prestationsåtagandet ska redovisas över tid, då prestationen inte bedöms skapa en tillgång med alternativ användning för koncernen samt att koncernen har rätt till betalning för prestation som uppnåtts till dato. Intäktsredovisning sker därmed över tid, enligt input-metoden på basis av nedlagda kostnader i förhållande till totala kostnader för produkter och tjänster enligt avtalet.

Det finns i allmänhet inga betydande rörliga ersättningar i avtalen med kunder, men ett fåtal avtal inkluderar volymrabatter och kickbacks. I sådana fall görs en uppskattning av den förväntade försäljningen till berörd kund och baserat på det görs en beräkning av den rörliga ersättningen som förväntas återbetalas till kund, vilken skuldförs i sin helhet.

Avtalssaldon

Koncernen har avtalsstillgångar i form av upplupna intäkter med kvarvarande prestationsåtaganden, samt avtalsskulder avseende förskottsbetalningar från kunder samt förutbetalda intäkter. Koncernen tillämpar undantaget att inte upplysa om intäkter allokerade till återstående prestationsåtaganden som är en del av ett avtal som väntas slutföras inom ett år. Koncernen har även vissa återbetalningsskulder avseende volymrabatter och kickbacks till kund, vilket redovisas på raden upplupna kostnader och förutbetalda intäkter.

Avtalsutgifter

I vissa fall använder sig koncernen av försäljningsagenter när avtal med kunder ska slutas, och dessa agenter kompenseras då genom försäljningsprovision, vilket klassificeras som avtalsutgifter. Avtalsutgifter kostnadsförs i den period de uppkommer, då de i allt väsentligt avser kundavtal kortare än ett år.

Ersättningar till anställda

Ersättningar till anställda i form av löner, betald semester, betald sjukfrånvaro, pensioner etc. redovisas i takt med intjäningen. Reservationer för rörliga löner kostnadsförs löpande i enlighet med den ekonomiska innebörden i avtalet.

Pensionsplanerna inom koncernen utgörs av avgiftsbestämda planer, förutom den svenska ITP2-planens förmånsbestämda pensionsåtaganden för ålders- och familjepension (alternativt familjepension) genom försäkring hos Alecta. Enligt ett uttalande från Rådet för finansiell rapportering, UFR 10 Redovisning av pensionsplanen ITP 2 som finansieras genom försäkring i Alecta, är detta en förmånsbestämd plan som omfattar flera arbetsgivare. Då Alecta ej har tillräcklig information som underlag för värdering redovisar koncernen pensionsåtagandet hos Alecta såsom en avgiftsbestämd plan. Koncernens bidrag till avgiftsbestämda pensionsplaner belastar koncernens resultat under den period som de är hänförliga till. Ytterligare information avseende koncernens pensionsförsäkring hos Alecta återfinns i not 9.

Resultat per aktie

Beräkningen av resultat per aktie baseras på årets resultat i koncernen hänförligt till moderbolagets aktieägare och på det vägda genomsnittliga antalet utestående aktier under året. Ingen utspädningseffekt föreligger, varmed resultat per aktie är detsamma före och efter utspädning.



Not 2 Väsentliga uppskattningar och bedömningar

Upprättandet av koncernredovisningen kräver att koncernledningen gör uppskattningar och bedömningar som påverkar redovisade värden för tillgångar, skulder, intäkter och kostnader. Dessa uppskattningar och bedömningar grundar sig i allt väsentligt på historisk erfarenhet och framtida förväntade händelser, och bedöms som rimliga under rådande omständigheter. Effekter av ändrade uppskattningar och bedömningar redovisas i den period då uppskattningar och bedömningar förändras, samt i framtida perioder om även dessa påverkas. Uppskattningar och bedömningar gjorda av koncernledningen som anses ha en betydande inverkan på de finansiella rapporterna beskrivs nedan.

Nedskrivningsprövning av goodwill

Vid beräkning av kassagenererande enheters återvinningsvärde för bedömning av eventuellt nedskrivningsbehov för goodwill har flera antaganden om framtida förhållanden och uppskattningar av variabler gjorts. En redogörelse för detta återfinns i not 12.

Leasing

Koncernen gör bedömningar för att fastställa leasingperioden för vissa leasingavtal i de fall koncernen är leasetagare och avtalet innehåller förlängningsoptioner. Bedömning görs huruvida det är rimligt säkert eller inte att eventuella förlängningsoptioner kommer utnyttjas, och dessa bedömningar påverkar redovisade värden för såväl leasingskuld som nyttjanderättstillgång. För vidare information om leasing, se not 13.

Uppskjuten skatt

Uppskjutna skattefordringar hänförliga till skattemässiga underskott har redovisats utifrån bedömningen att dessa kommer kunna nyttjas mot framtida beskattningsbara vinster. För vidare information, se not 11.

Tilläggsköpeskillingar

Vid utgången av år 2022 hade koncernen utestående åtaganden i form av villkorade tilläggsköpeskillingar kopplade till genomförda rörelseförvärv. Dessa redovisades kontinuerligt till verkligt värde baserat på ett antal bedömningar och antaganden avseende de förvärvade bolagens finansiella resultatutveckling under en given tidsperiod. Vid utgången av år 2023 förelåg inga förpliktelser avseende tilläggsköpeskillingar. Skulder avseende tilläggsköpeskillingar beskrivs mer i not 21.

Kreditriskreserv avseende kundfordringar

Kundfordringar är kortfristiga till sin natur och som en konsekvens av detta är även riskbedömningshorisonten kort. Vid bedömning av framtida förväntade kreditförluster tas hänsyn till historik samt aktuella och förväntade förhållanden. Individuell bedömning genomförs med avseende på betalningsförmåga och kreditvärdighet. Koncernen har historiskt sett låga konstaterade kreditförluster. För vidare information, se not 21.

Not 3

Rörelseförvärv

Nu-Air B.V.

Per den 1 december 2022 förvärvade koncernen 100 procent av aktierna i det nederländska bolaget Nu-Air B.V. för en köpeskillning om 2,3 MEUR på kassa- och skuldfri basis. Förvärvet finansierades med tillgängliga likvida medel och köpeskillningen betalas över tre år. Under december 2023 betalades 0,5 MEUR, och resterande del om 0,3 MEUR kommer att betalas under december 2024. Bolaget har en årlig omsättning på omkring 6 MEUR och bildar tillsammans med Tessu Systems B.V., förvärvat av Absolent Air Care Group under år 2021, en stark aktör i Nederländerna inom storköksventilation. Nu-Air inkluderas därmed i koncernens affärsområde Commercial Kitchen.

Förvärvet hade inte någon nämnvärd påverkan på resultat per aktie för år 2022. Transaktionskostnader kopplade till förvärvet uppgick till 1,0 mkr, och redovisas på raden administrationskostnader i koncernens resultaträkning. Nedanstående tabell sammanfattar köpeskillning samt förvärvade tillgångar och skulder som har värderats till verkligt värde per förvärvsdagen. Förvärvsanalysen har fastställts under det fjärde kvartalet 2023.

AIRfina AG

Under början av april 2023 genomförde koncernen ett förvärv av 100 procent av aktierna i det schweiziska bolaget AIRfina AG, som fram till då var en av Absolent ABs distributörer i landet. Förvärvet genomfördes i syfte att bygga en direkt relation med viktiga nyckelkunder på den schweiziska marknaden. Förvärvet genomfördes av Absolent Air Care Groups svenska dotterbolag Absolent AB, och köpeskillningen uppgick till 1,1 MCHF. Efter förvärvet har bolagets namn ändrats till Absolent Suisse SA. Givet förvärvets ringa storlek presenteras inga ytterligare detaljer kring förvärvet.

Belopp i tkr	Nu-Air B.V.
Materiella anläggningstillgångar	1 817
Nyttjanderättstillgång	16 529
Finansiella anläggningstillgångar	75
Varulager	8 778
Kundfordringar	7 829
Övriga fordringar	33
Förutbetalda kostnader och upplupna intäkter	-21
Likvida medel	8 417
Avsättningar	-211
Leverantörsskulder	-3 726
Aktuella skatteskulder	-37
Leasingskuld	-16 495
Övriga skulder	-5 751
Upplupna kostnader och förutbetalda intäkter	-7 077
Netto identifierbara tillgångar och skulder	10 158
Goodwill	19 917
Total köpeskillning	30 075
Skuldförd köpeskillning, betalas under 2023 och 2024	-8 745
Kontant reglerad köpeskillning	21 331
Likvida medel i det förvärvade bolaget	-8 417
Påverkan på koncernens likvida medel	12 914



Not 4 Intäkter

Koncernens avtal med kunder avser i allt väsentligt försäljning av produkter för rening av processluft i ett brett spektrum av industrier, inom koncernens två affärsområden Industrial och Commercial kitchen. Nettoomsättning avser i sin helhet intäkter från avtal med kunder. Kopplat till försäljning av produkterna säljer koncernen i flera fall även installationstjänster samt även service- och underhållstjänster. Det förekommer även att frakter vidarefaktureras till kund, beroende på vilka fraktvillkor som tillämpas.

I majoriteten av koncernens avtal med kunder bedöms produkter och installation vara distinkta och redovisas därmed som separata prestationsåtaganden. För vissa avtal med kunder uppfyller dock inte installationstjänsterna definitionerna att vara distinkta, då det i de fallen föreligger en något högre kundanpassning och avtalet är mer av en paketlösning där installation inte kan särskiljas. I dessa fall ses därför produkter och installation som ett gemensamt prestationsåtagande mot kund. Till

koncernens produkter hör även standardiserade garantier, vilket bedöms utgöra en del av produkten. Garantier anses därmed inte utgöra ett separat prestationsåtagande.

Prestationsåtagandet för försäljning av produkter bedöms uppfyllt när kontroll övergår till kund, vilket anses sammanfalla med fysisk leverans till kund. Installationstjänster samt service och underhåll bedöms vara prestationsåtaganden som uppfylls över tid, varför intäkterna för dessa åtaganden redovisas i takt med att de utförs. Installation utförs dock oftast i anslutning till leverans, och utgörs av kortare installationsuppdrag. För dessa kortare installationsuppdrag redovisas därmed intäkten i praktiken när installationen slutförts. För de kundavtal där produkter och installationstjänster ses som ett gemensamt prestationsåtagande sker intäktsredovisning över tid, på basis av nedlagda kostnader i förhållande till totala kostnader för produkter och tjänster enligt avtalet.

Nettoomsättning fördelad mellan produkter och tjänster

Belopp i tkr

	Industrial		Commercial Kitchen		Totalt	
	2023	2022	2023	2022	2023	2022
Produkter, redovisade vid en viss tidpunkt	920 715	909 088	200 389	189 269	1 121 104	1 098 357
Tjänster, redovisade över tid	131 079	124 698	19 004	7 644	150 083	132 342
Produkter och tjänster, redovisade över tid	60 752	57 242	76 525	51 380	137 277	108 622
Totalt	1 112 547	1 091 028	295 917	248 293	1 408 464	1 339 321

Nettoomsättning fördelad per geografisk region

Belopp i tkr	Industrial		Commercial Kitchen		Totalt	
	2023	2022	2023	2022	2023	2022
EMEA	590 996	525 874	284 567	238 481	875 563	764 355
Americas	380 069	423 935	2 075	2 140	382 144	426 075
APAC	141 482	141 219	9 276	7 672	150 757	148 890
Totalt	1 112 547	1 091 028	295 917	248 293	1 408 464	1 339 321

Avtalstillgångar

Belopp i tkr	31 dec 2023	31 dec 2022
Avtalstillgångar		
Kundfordringar	193 968	205 838
Upplupna intäkter med kvarvarande prestationsåtagande	25 001	9 395
Totalt	218 969	215 233

Avtals- och återbetalningsskulder

Belopp i tkr	31 dec 2023	31 dec 2022
Avtalsskulder		
Förutbetalda intäkter	19 894	14 150
Förskott från kunder	13 552	17 812
Totalt	33 446	31 962
Återbetalningsskulder		
Upplupna kostnader för kickbacks och rabatter	1 573	2 264

Förändring av avtalstillgångar - upplupna intäkter

Belopp i tkr	2023	2022
Ingående bokfört värde	9 395	19 257
Under året fakturerat	-9 492	-20 102
Under året tillkommande upplupna intäkter	25 944	9 370
Omräkningsdifferenser	-846	871
Utgående bokfört värde	25 001	9 395

Förändring av avtalsskulder

Belopp i tkr	2023	2022
Ingående bokfört värde	31 962	25 743
Under året intäktsfört	-27 697	-26 242
Under året tillkommande avtalsskulder	29 337	29 999
Omräkningsdifferenser	-157	2 463
Utgående bokfört värde	33 446	31 962

Not 5

Segmentsredovisning

Koncernens verksamhet är organisatoriskt uppdelad i två affärsområden, Industrial och Commercial Kitchen, vilka anses utgöra koncernens rörelsesegment. Koncernens VD har identifierats som högste verkställande beslutsfattare och VD följer löpande upp affärsområdenas utveckling utifrån nettoomsättning och rörelseresultat. Finansnetto och skattekostnader följs inte upp per affärsområde, inte heller balansräkningen. Eventuella transaktioner mellan affärsområdena sker på marknadsmässiga villkor. Affärsområdenas resultat inkluderar direkt hänförliga poster samt poster som kan fördelas på respektive affärsområde på ett rimligt och tillförlitligt sätt. Koncerngemensamma funktioner fördelas inte ut per affärsområde, utan dessa redovisas separat.

Nettoinvesteringar avser nettoinvesteringar i immateriella och materiella anläggningstillgångar. Se mer information om affärsområdena på sidorna 22-25.

Koncernens försäljning per geografiskt område har fördelats på de viktigaste marknaderna. Försäljning redovisas efter var kunden är lokaliserad och tillgångarna fördelas efter var de är fysiskt lokaliserade. Ingen enskild kund står för mer än 10 procent av koncernens försäljning. Se vidare information om segmentsredovisning i not 1 Redovisningsprinciper.

2023

Belopp i tkr	Industrial	Commercial Kitchen	Koncern-gemensamma funktioner	Elimineringar	Totalt
Nettoomsättning	1 112 547	296 092	-	-175	1 408 464
Rörelseresultat	181 477	47 418	-14 244	-	214 650
Finansnetto					-34 432
Resultat före skatt					180 219
Avskrivningar	-30 884	-11 963	-3 829	-	-46 676
Nettoinvesteringar	-11 372	-147	-8 946	-	-20 465

2022

Belopp i tkr	Industrial	Commercial Kitchen	Koncern-gemensamma funktioner	Elimineringar	Totalt
Nettoomsättning	1 091 035	248 482	-	-195	1 339 321
Rörelseresultat	189 428	36 155	-5 582	-	220 001
Finansnetto					-23 118
Resultat före skatt					196 883
Avskrivningar	-30 308	-8 653	-1 605	-	-40 566
Nettoinvesteringar	-2 774	-996	-13 909	-	-17 680

Rapportering per geografiska områden

Belopp i tkr	Nettoomsättning		Anläggningstillgångar*	
	2023	2022	2023	2022
EMEA	875 563	764 355	214 266	215 590
varav Storbritannien	258 885	234 347	61 284	60 336
varav Sverige	151 195	143 108	113 054	109 645
Americas	382 144	426 075	91 269	29 765
varav USA	243 744	270 581	2 833	5 061
APAC	150 757	148 890	1 779	2 949
Totalt	1 408 464	1 339 321	307 314	248 303

* Inkluderar ej goodwill och finansiella anläggningstillgångar. Goodwill har inte fördelats per geografiskt område då den endast fördelas per rörelsesegment.

Not 6 Övriga rörelseintäkter och kostnader

Belopp i tkr	2023	2022
Övriga rörelseintäkter		
Statliga stöd	537	298
Justering tilläggsköpeskillning	246	2 349
Vinst vid försäljning av anläggningstillgångar	731	3 958
Valutakursvinster	-	16 705
Övriga rörelseintäkter	391	883
Totalt	1 905	24 193
Övriga rörelsekostnader		
Valutakursförluster	-6 151	-
Omvärdering och avslut av leasingkontrakt	-698	-929
Övriga rörelsekostnader	-664	-631
Totalt	-7 513	-1560

Statliga stöd

Koncernen har under 2023 erhållit statliga stöd främst kopplat till elstöd. De statliga stöd som erhöles under 2022 var i allt väsentligt kopplade till COVID-19-pandemin och avsåg främst permitteringsstöd och liknande ersättningar.

Not 7 Kostnader per kostnadslag

Belopp i tkr	2023	2022
Materialkostnader	508 834	523 074
Personalkostnader	402 006	360 049
Av- och nedskrivningar	46 676	40 566
Övriga externa kostnader	230 690	218 264
Övriga rörelsekostnader	7 513	1 560
Summa rörelsekostnader	1 195 718	1 143 513

Not 8 Arvode till revisorer

Belopp i tkr	2023	2022
<i>Ernst & Young</i>		
Revisionsuppdraget	1 990	1 890
Revisionsverksamhet utöver revisionsuppdraget	-	5
<i>Övriga revisorer</i>		
Revisionsuppdraget	1 752	1 902
Skatterådgivning	87	171
Totalt	3 829	3 967

Not 9

Anställda och personalkostnader

Medelantal anställda	2023		2022	
	Antal anställda	varav män	Antal anställda	varav män
<i>Moderbolaget</i>				
Sverige	8	6	9	8
Totalt moderbolaget	8	6	9	8
<i>Dotterbolag</i>				
Sverige	108	92	106	92
Estland	8	1	9	1
Finland	6	5	6	5
Frankrike	10	9	7	7
Indien	7	7	6	6
Italien	-	-	1	1
Japan	1	1	1	1
Kanada	87	70	98	81
Kina	15	10	17	12
Nederländerna	41	38	13	12
Schweiz	2	2	2	2
Storbritannien	147	106	154	112
Tyskland	11	9	12	10
USA	15	11	15	11
Totalt dotterbolag	458	361	447	353
Koncernen totalt	466	367	457	362

Könsfördelning för styrelse och koncernledning	2023		2022	
	Totalt antal	Varav män	Totalt antal	Varav män
Styrelse	5	3	4	2
Koncernledning	5	4	7	6

För presentation av styrelse och koncernledning, se sid. 42-43.

Löner, andra ersättningar och sociala avgifter

Belopp i tkr	2023			2022		
	Löner och andra ersättningar	Sociala avgifter	varav pensionskostnader	Löner och andra ersättningar	Sociala avgifter	varav pensionskostnader
Moderbolaget	16 574	9 766	3 681	19 974	11 327	4 187
Dotterbolag, Sverige	62 576	26 899	7 699	59 356	28 427	8 258
Dotterbolag, övriga	235 167	40 845	11 669	200 924	32 006	6 365
Koncernen totalt	314 317	77 510	23 049	280 254	71 760	18 809

Av moderbolagets pensionskostnader avser 1 011 (1 000) tkr gruppen styrelse och VD.

Av koncernens pensionskostnader avser 3 986 (2 942) tkr gruppen styrelse och VD.

Löner och andra ersättningar fördelat mellan styrelse och VD samt övriga anställda

Belopp i tkr	2023			2022		
	Styrelse och VD	varav bonus	Övriga anställda	Styrelse och VD	varav bonus	Övriga anställda
Moderbolaget	5 558	760	11 016	6 642	2 206	13 332
Dotterbolag, Sverige	4 273	165	58 303	3 453	623	55 903
Dotterbolag, övriga	20 170	3 824	214 997	20 172	3 616	180 752
Koncernen totalt	30 001	4 749	284 316	30 267	6 445	249 987

Löner och andra ersättningar fördelat per styrelseledamot samt andra ledande befattningshavare

Belopp i tkr	2023			2022		
	Löner, andra ersättningar och arvoden	varav bonus	Pensionskostnader	Löner, andra ersättningar och arvoden	varav bonus	Pensionskostnader
Axel Berntsson, VD	4 187	760	1 011	5 442	2 206	1 000
Johan Westman, styrelseordförande	616	-	-	600	-	-
Joakim Westh, styrelseledamot	205	-	-	200	-	-
Märta Schörling Andreen, styrelseledamot	205	-	-	200	-	-
Nils-Johan Andersson, styrelseledamot (invalid 2023)	139	-	-	-	-	-
Malin Persson, styrelseledamot (invalid 2023)	139	-	-	-	-	-
Gun Nilsson, styrelseledamot (avgick 2023)	67	-	-	200	-	-
Övriga ledande befattningshavare	8 394	1 961	2 021	12 909	4 101	2 472
Totalt	13 952	2 721	3 031	19 550	6 307	3 472

Anställningsvillkor för VD och övriga ledande befattningshavare

Ersättning till VD och övriga ledande befattningshavare utgörs av fast och rörlig ersättning, övriga förmåner samt pension. För VD gäller en ömsesidig uppsägningstid om sex månader. Avgångsvederlag om upp till tolv månadslöner kan utgå vid uppsägning från bolagets sida. För övriga ledande befattningshavare föreligger ömsesidiga uppsägningstider om tre till sex månader. Inga avgångsvederlag kan utgå.

Pensionsåtaganden

För räkenskapsåren 2023 och 2022 har koncernen inte haft tillgång till information för att kunna redovisa sin proportionella andel av Alecta-planens förpliktelser, förvaltningstillgångar och kostnader vilket medfört att planen inte varit möjlig att redovisa som en förmånsbestämd plan. Pensionsplanen ITP 2 som tryggas genom en försäkring i Alecta redovisas därför som en avgiftsbestämd plan. Premien för den förmånsbestämda ålders- och familjepensionen är individuellt beräknad och är bland annat beroende av lön, tidigare intjänad pension och förväntad

återstående tjänstgöringstid. Förväntade avgifter för kommande räkenskapsår för ITP 2-försäkringar som är tecknade hos Alecta uppgår till 4,4 (5,1) mkr.

Den kollektiva konsolideringsnivån utgörs av marknadsvärdet på Alectas tillgångar i procent av försäkringsåtagandena beräknade enligt Alectas försäkringstekniska metoder och antaganden, vilka inte överensstämmer med IAS 19. Den kollektiva konsolideringsnivån ska normalt tillåtas variera mellan 125 och 175 procent. I syfte att stärka konsolideringsnivån om den bedöms vara för låg, kan en åtgärd vara att höja det avtalade priset för nyteckning och utökning av befintliga förmåner. Om konsolideringsnivån överstiger 150 procent kan premierreduktioner införas. Vid utgången av 2023 uppgick Alectas överskott i form av den kollektiva konsolideringsnivån till 158 (172) procent.

Not 10 Finansiella intäkter och kostnader

Belopp i tkr	2023	2022
Ränteintäkter från banktillgodohavanden	4 690	647
Övriga finansiella intäkter	110	106
Summa finansiella intäkter	4 800	753
Nedskrivning finansiell fordran	-	-5 492
Räntekostnader för räntebärande skulder exklusive leasingskulder	-27 667	-12 457
Räntekostnader för leasingskulder	-3 402	-1 666
Valutakursförluster på finansiella fordringar och skulder	-7 594	-3 394
Övriga finansiella kostnader	-569	-861
Summa finansiella kostnader	-39 232	-23 871

Not 11 Skatt

Belopp i tkr	2023	2022
Aktuell skatt	-39 463	-44 030
Uppskjuten skatt avseende temporära skillnader och underskottsavdrag	-533	-1 099
Total redovisad skatt på årets resultat	-39 996	-45 129
Effektiv skattesats, %	22,2	22,9
Avstämning av effektiv skatt		
Redovisat resultat före skatt	180 219	196 883
Beräknad svensk skatt 20,6% (20,6%)	-37 125	-40 558
Skatteeffekter av:		
Ej avdragsgilla kostnader	-930	-2 007
Ej skattepliktiga intäkter	3 364	326
Aktiverade underskottsavdrag samt nyttjande av tidigare ej aktiverade underskottsavdrag	324	219
Ej aktiverade underskott	-200	-844
Skattemässiga avskrivningar på byggnader	243	-28
Avvikande skattesatser i utländska dotterbolag	-5 239	-1 895
Skatt hänförlig till tidigare år	530	-1 196
Övrigt	-962	853
Total redovisad skatt på årets resultat	-39 996	-45 129
Effektiv skattesats, %	22,2	22,9

Belopp i tkr	Uppskjutna skattefordringar		Uppskjutna skatteskulder	
	31 dec 2023	31 dec 2022	31 dec 2023	31 dec 2022
Obeskattade reserver	-	-	20 127	16 285
Underskottsavdrag	2 677	281	-	-
Internvinst varulager	5 505	5 661	-	-
Övervärden anläggningstillgångar	-	-	6 034	7 463
Temporära skillnader anläggningstillgångar	304	263	3 406	3 757
Leasade anläggningstillgångar	31 168	15 472*	30 512	14 995*
Övriga temporära skillnader	63	413	1 726	-
Nettoredovisning av kvittningsbara uppskjutna skattefordringar/-skulder	-30 512	-14 995*	-30 512	-14 995*
Totalt	9 205	7 096	31 293	27 506

* Omräknad på grund av ändringen av IAS 12 där tidigare undantag från att redovisa uppskjuten skatt inte längre får tillämpas. Ändringen har ingen effekt på balansräkningen.

Underskottsavdrag

Skattemässiga underskottsavdrag har aktiverats utifrån bedömningen att dessa kan nyttjas mot framtida beskattningsbara vinster. Vid årets utgång hade koncernen totala skattemässiga

underskottsavdrag på 29,9 (27,2) mkr. Förfallotiden för samtliga underskottsavdrag framgår av tabellen nedan.

Belopp i tkr	31 dec 2023	31 dec 2022
2023	-	5 248
2024	6 347	5 760
2025	3 595	4 803
2026	3 993	3 487
2027-2031	11 476	2 428
Obegränsad nyttjandeperiod	4 451	5 505
Totala underskottsavdrag	29 862	27 231

Not 12 Immateriella anläggningstillgångar

Belopp i tkr	Goodwill		Internt upparbetade immateriella anläggningstillgångar		Övriga immateriella anläggningstillgångar		Pågående immateriella anläggningstillgångar	
	2023	2022	2023	2022	2023	2022	2023	2022
Ingående ackumulerade anskaffningsvärden	626 886	562 910	23 662	20 078	48 628	47 038	34 136	14 631
Rörelseförvärv	13 606	21 969	-	-	-	-	-	-
Investeringar	-	-	-	-	343	165	9 919	19 405
Försäljningar/utrangeringar	-	-	-	-	-	-	-473	-
Omklassificeringar	-	-	33 597	1 813	-5 249	-1 813	-26 893	-
Omräkningsdifferenser	-2 919	42 007	-352	1 771	-428	3 238	-46	100
Utgående ackumulerade anskaffningsvärden	637 573	626 886	56 907	23 662	43 295	48 628	16 643	34 136
Ingående ackumulerade avskrivningar	-	-	-23 544	-19 837	-13 717	-8 047	-	-
Avskrivningar	-	-	-2 686	-123	-7 169	-6 992	-	-
Omklassificeringar	-	-	-3 154	-1 813	2 045	1 813	-	-
Omräkningsdifferenser	-	-	798	-1 771	-120	-491	-	-
Utgående ackumulerade avskrivningar	-	-	-28 587	-23 544	-18 963	-13 717	-	-
Ingående ackumulerade nedskrivningar	-886	-814	-	-	-	-	-	-
Omräkningsdifferenser	19	-72	-	-	-	-	-	-
Utgående ackumulerade nedskrivningar	-867	-886	-	-	-	-	-	-
Utgående bokfört värde	636 706	626 000	28 319	117	24 332	34 911	16 643	34 136

Internt upparbetade immateriella anläggningstillgångar avser i allt väsentligt balanserade utvecklingskostnader för produktutveckling och affärssystem. Övriga immateriella anläggningstillgångar avser främst kundrelationer, programlicenser etc.

Pågående immateriella anläggningstillgångar avser balanserade utvecklingskostnader för produktutvecklingsprojekt för vilka arbetet ännu inte har slutförts.

Goodwill per affärsområde

Belopp i tkr	31 dec 2023	31 dec 2022
Industrial	377 376	366 926
Commercial Kitchen	259 329	259 074
Totalt	636 706	626 000

Av- och nedskrivningar har i resultaträkningen fördelats per funktion enligt nedan:

Belopp i tkr	2023	2022
Kostnad sålda varor	-265	-337
Försäljningskostnader	-5 749	-5 394
Administrationskostnader	-1 995	-718
Forsknings- och utvecklingskostnader	-1 668	-666
Totalt	-9 678	-7 115

Nedskrivningsprövning

Goodwill samt immateriella anläggningstillgångar som ännu inte är färdiga för användning är årligen, eller vid indikation, föremål för nedskrivningsprövning. Övriga immateriella anläggningstillgångar med fastställda nyttjandeperioder testas i de fall det finns indikationer på nedskrivningsbehov. Koncernens goodwill är hänförlig till förvärv av dotterbolag och dess verksamheter. Koncernen delas upp i de två affärsområdena Industrial och Commercial Kitchen, vilka definieras som enskilda kassagenererande enheter och det är på denna nivå som koncernens nedskrivningstester genomförs. Vid genomförande av nedskrivningstester sker uppskattningar för att beräkna respektive kassagenererande enhets nyttjandevärde. Nyttjandevärdet bygger på fastställda kassaflödesprognoser för de kommande fem åren och en långsiktig tillväxttakt, så kallad terminaltillväxt. De mest väsentliga antagandena är kopplade till tillväxttakt, rörelsemarginal samt diskonteringsränta (WACC). Vid nuvärdesberäkning av förväntade framtida kassaflöden har en WACC om 9,5 (9,0) % före skatt använts. Denna bedöms vara representativ för koncernens samtliga kassagenererande enheter.

De kassaflödesprognoser som ligger till grund för testerna baseras på av koncernledningen fastställda femårsprognoser och därefter en terminaltillväxt om 2 (2) %. Prognoserna har tagits fram internt av koncernledningen med utgångspunkt i

historiska data, samlad erfarenhet samt bästa bedömning om utvecklingspotential och marknadstillväxt. Baserat på de tester som genomförts föreligger det i dagsläget inte något nedskrivningsbehov.

Även om koncernledningen anser att uppskattade framtida kassaflöden och andra gjorda antaganden är rimliga så föreligger osäkerheter vilket kan påverka gjorda värderingar. För att stödja nedskrivningsprövningarna som utförts av de immateriella anläggningstillgångarna har en övergripande analys skett av känsligheten i de variabler som använts i modellen. Känslighetsanalysen visar att något nedskrivningsbehov inte uppkommer även om WACC ökar med en procentenhet eller om tillväxttakten eller rörelsemarginalen minskar med en procentenhet.

Kopplat till upprättande av nedskrivningstester och ovan nämnda känslighetsanalys har koncernen även beaktat eventuell påverkan av miljö- och klimatrelaterade risker, vilka nämns i förvaltningsberättelsen på sidan 50. Givet den förväntade positiva påverkan av ökad reglering avseende miljöpåverkan och utsläpp för koncernen har detta inte haft någon negativ inverkan på genomförda nedskrivningstester.

Not 13

Materiella anläggningstillgångar

Belopp i tkr	Byggnader och mark		Maskiner och andra tekniska anläggningar		Inventarier, verktyg och installationer		Pågående nyanläggningar		Totalt	
	31 dec 2023	31 dec 2022	31 dec 2023	31 dec 2022	31 dec 2023	31 dec 2022	31 dec 2023	31 dec 2022	31 dec 2023	31 dec 2022
Ägda tillgångar	68 144	70 011	16 962	14 944	8 424	10 318	6 769	5 396	100 300	100 669
Nyttjanderättstillgång avseende leasade tillgångar	108 618	60 606	-	-	19 898	10 770	-	-	128 515	71 376
Totalt bokfört värde	176 762	130 617	16 962	14 944	28 322	21 088	6 769	5 396	228 815	172 045

Belopp i tkr	Byggnader och mark		Maskiner och andra tekniska anläggningar		Inventarier, verktyg och installationer		Pågående nyanläggningar	
	2023	2022	2023	2022	2023	2022	2023	2022
Ingående ackumulerade anskaffningsvärden	83 667	88 479	83 644	78 564	52 798	42 173	5 396	87
Rörelseförvärv	-	-	-	3 482	-	6 903	-	47
Investeringar	394	-	1 967	1 139	2 045	1 344	6 943	5 179
Försäljningar/utrangeringar	-	-6 291	-	-1 184	-3 488	-442	-12	-
Omklassificeringar	96	-	4 256	-96	-754	55	-5 597	43
Omräkningsdifferenser	573	1 478	349	1 739	54	2 766	39	42
Utgående ackumulerade anskaffningsvärden	84 731	83 667	90 215	83 644	50 655	52 798	6 769	5 396
Ingående ackumulerade avskrivningar	-13 657	-11 812	-68 701	-60 269	-42 480	-31 193	-	-
Rörelseförvärv	-	-	-	-2 907	-	-5 426	-	-
Försäljningar/utrangeringar	-	1 112	-	693	2 886	179	-	-
Avskrivningar	-2 638	-2 694	-4 961	-4 960	-4 054	-3 857	-	-
Omklassificeringar	-217	-	557	-	1 259	-	-	-
Omräkningsdifferenser	-78	-262	-148	-1 259	159	-2 184	-	-
Utgående ackumulerade avskrivningar	-16 588	-13 657	-73 254	-68 701	-42 231	-42 480	-	-
Utgående bokfört värde	68 144	70 011	16 962	14 944	8 424	10 318	6 769	5 396

Nyttjanderättstillgång avseende leasade tillgångar	Byggnader och mark		Maskiner och andra tekniska anläggningar		Inventarier, verktyg och installationer	
	2023	2022	2023	2022	2023	2022
Belopp i tkr						
Ingående ackumulerade anskaffningsvärden	100 831	101 335	373	339	18 374	15 077
Investeringar	77 856	12 743	-	-	17 349	9 832
Avslutade kontrakt	-28 558	-20 255	-373	-	-6 162	-7 667
Omvärderingar	3 580	1 912	-	-	-56	303
Omräkningsdifferenser	-2 747	5 095	-	34	-284	829
Utgående ackumulerade anskaffningsvärden	150 962	100 831	-	373	29 220	18 374
Ingående ackumulerade avskrivningar	-40 225	-28 731	-373	-227	-7 604	-9 309
Avslutade kontrakt	15 450	6 343	373	-	5 408	7 574
Avskrivningar	-18 237	-16 350	-	-124	-7 106	-5 487
Omräkningsdifferenser	669	-1 487	-	-23	-20	-382
Utgående ackumulerade avskrivningar	-42 343	-40 225	-	-373	-9 322	-7 604
Utgående bokfört värde	108 618	60 606	-	-	19 898	10 770

Koncernens leasingavtal avser främst lokaler och bilar. Lokaler inkluderas i kategorin byggnader och mark, och bilar i kategorin inventarier, verktyg och installationer.

Av- och nedskrivningar har i resultaträkningen fördelats per funktion enligt nedan:

Belopp i tkr	2023	2022
Kostnad sålda varor	-17 543	-14 703
Försäljningskostnader	-4 859	-6 800
Administrationskostnader	-13 606	-11 388
Forsknings- och utvecklingskostnader	-990	-581
Totalt	-36 997	-33 471

Poster redovisade i resultaträkningen avseende leasingavtal

Belopp i tkr	2023	2022
Realisationsresultat från avslutade leasingkontrakt	-739	-929
Omvärdering leasingkontrakt	41	-
Kostnader för korttidsleasingavtal	-1 623	-1 217
Kostnader för leasing av tillgångar av lågt värde	-75	-704
Avskrivningar på nyttjanderättstillgång	-25 343	-21 961
Räntekostnader på leasingskulder	-3 402	-1 666
Totalt	-31 141	-26 478

Se not 21 för förfallostruktur leasingskuld samt not 16 för fördelning mellan kort- och långfristiga leasingskulder.

Det totala kassaflödet från leasingavtal uppgick till 30,3 (26,3) mkr, varav 5,1 (3,6) mkr inom den löpande verksamheten och 25,2 (22,6) mkr inom finansieringsverksamheten.

Not 14 Varulager

Belopp i tkr	31 dec 2023	31 dec 2022
Råmaterial	107 906	99 990
Varor under tillverkning	18 219	12 499
Färdiga varor och handelsvaror	53 251	91 358
Totalt	179 376	203 847

Per balansdagen uppgick totala inkursansavdrag för varulagret till 6,2 (2,7) mkr.

Not 15 Förutbetalda kostnader och upplupna intäkter

Belopp i tkr	31 dec 2023	31 dec 2022
Upplupna intäkter	25 001	9 395
Hyreskostnader	926	661
Försäkringskostnader	3 043	5 934
Övriga förutbetalda kostnader	9 039	7 991
Totalt	38 007	23 981

Not 16 Nettoskuld

Belopp i tkr	31 dec 2023	31 dec 2022
Likvida medel	298 081	335 525
Skulder till kreditinstitut	465 029	556 160
Långfristiga räntebärande leasingskulder	98 186	50 221
Kortfristiga räntebärande leasingskulder	31 727	22 033
Övriga räntebärande skulder	-	239
Nettoskuld	296 861	293 128

Förändring av räntebärande skulder

Belopp i tkr	2023	2022
Ingående balans	628 653	625 328
Nya och avslutade leasingskulder	81 786	9 281
Amorteringar*	-87 886	-17 212
Amorteringar av leasingskulder*	-25 231	-22 576
Omvärderingar av leasingskulder	3 524	2 215
Lånerelaterade utgifter*	-1 691	-
Omräkningsdifferenser	-4 212	31 617
Utgående balans	594 943	628 653

* Dessa poster är kassaflödespåverkande

Not 17 Upplupna kostnader och förutbetalda intäkter

Belopp i tkr	31 dec 2023	31 dec 2022
Personalrelaterade kostnader	56 010	63 078
Återbetalningsskulder avseende kickbacks och rabatter	1 573	2 264
Försäljningsprovisioner	2 189	3 102
Varuinköp	2 924	9 797
Upplupna räntekostnader	6 922	4 821
Övriga upplupna kostnader	18 779	14 659
Förutbetalda intäkter	19 894	14 150
Totalt	108 291	111 871

Not 18 Eget kapital

Aktiekapital

Endast ett aktieslag finns, och alla aktier har samma rätt vad gäller kapital och röster. Aktiekapitalet avser det registrerade aktiekapitalet i moderbolaget, vilket utgörs av totalt antal utestående aktier om 11 320 968 (11 320 968) st. aktier med ett kvotvärde om 0,2971 (0,2971) kronor. Samtliga emitterade aktier är fullt betalda.

Övrigt tillskjutet kapital

Avser eget kapital som är tillskjutet från ägarna, vilket i detta fall avser överkursfond.

Omräkningsreserv

Avser valutakurseffekter vid omräkning av utländska koncernbolags finansiella rapporter till kronor.

Balanserade vinstmedel

Avser koncernens ackumulerade vinster och förluster med avdrag för lämnade utdelningar till aktieägarna.

Kapitalhantering

Styrelsens målsättning är att upprätthålla en god finansiell ställning som bidrar till att bibehålla investerares, kreditgivares och marknadsens förtroende samt utgöra en grund för fortsatt utveckling av affärsverksamheten. Kapitalet består av totalt eget kapital. Styrelsen föreslår utdelning till aktieägarna. Koncernens mål med kapitalhanteringen är att trygga koncernens fortlevnad för att kunna ge avkastning till aktieägarna, nytta för andra intressenter samt att upprätthålla en optimal kapitalstruktur för att minska kapitalkostnaderna. Koncernen bedömer kapitalet utifrån nettoskuld samt soliditet.

Not 19 Resultat per aktie

Genomsnittligt antal utestående aktier under år 2023 uppgick till 11 320 968 (11 320 968) stycken. Årets resultat hänförligt till moderbolagets aktieägare om 140 223 (151 755) tkr ger ett resultat per aktie om 12,39 (13,40) kronor, vilket avser både före och efter utspädning.

Not 20 Ställda säkerheter och eventalförpliktelser

Belopp i tkr	31 dec 2023	31 dec 2022
Eventalförpliktelser		
Övriga garantier	4 087	3 929
Totalt	4 087	3 929

Not 21

Finansiella instrument och finansiell riskhantering

Klassificering av finansiella tillgångar och skulder

För finansiella instrument såsom kundfordringar, leverantörsskulder och andra ej räntebärande tillgångar och skulder, vilka redovisas till upplupet anskaffningsvärde med avdrag för eventuell nedskrivning, bedöms det verkliga värdet överensstämma med det redovisade värdet. Även för koncernens räntebärande

tillgångar och räntebärande skulder bedöms posternas verkliga värde vara lika med deras bokförda värde. De finansiella instrument som värderas till verkligt värde tillhör värderingsnivå tre och avser villkorade tilläggsköpeskillingar.

31 dec 2023

Belopp i tkr	Tillgångar värderade till upplupet anskaffningsvärde	Tillgångar värderade till verkligt värde via resultaträkningen	Totalt
Finansiella tillgångar			
Finansiella anläggningstillgångar	2 132	-	2 132
Kundfordringar	193 968	-	193 968
Övriga fordringar	6 147	-	6 147
Upplupna intäkter	25 001	-	25 001
Likvida medel	298 081	-	298 081
Totalt	525 330	-	525 330

Belopp i tkr	Skulder värderade till upplupet anskaffningsvärde	Skulder värderade till verkligt värde via resultaträkningen	Totalt
Finansiella skulder			
Övriga långfristiga räntebärande skulder	465 029	-	465 029
Leverantörsskulder	72 088	-	72 088
Övriga skulder	4 901	-	4 901
Upplupna kostnader	32 388	-	32 388
Totalt	574 406	-	574 406

31 dec 2022

Belopp i tkr	Tillgångar värderade till upplupet anskaffningsvärde	Tillgångar värderade till verkligt värde via resultaträkningen	Totalt
Finansiella tillgångar			
Finansiella anläggningstillgångar	621	-	621
Kundfordringar	205 838	-	205 838
Övriga fordringar	9 716	-	9 716
Upplupna intäkter	9 395	-	9 395
Likvida medel	335 525	-	335 525
Totalt	561 094	-	561 094

Belopp i tkr	Skulder värderade till upplupet anskaffningsvärde	Skulder värderade till verkligt värde via resultaträkningen	Totalt
Finansiella skulder			
Övriga långfristiga räntebärande skulder	556 160	-	556 160
Övriga långfristiga skulder	3 338	5 780	9 118
Övriga kortfristiga räntebärande skulder	239	-	239
Leverantörsskulder	56 885	-	56 885
Övriga skulder	12 475	54 593	67 068
Upplupna kostnader	34 643	-	34 643
Totalt	663 740	60 372	724 113



Skulder tilläggsköpeskillingar

Skulder avseende tilläggsköpeskillingar värderade till verkligt värde redovisas under posterna övriga långfristiga skulder samt övriga kortfristiga skulder. Det verkliga värdet av det skuldförda beloppet för tilläggsköpeskillingar utvärderas regelbundet och innehåller företagsledningens bedömning om framtida resultatutveckling för förvärvade bolag. Koncernen har inga utestående förpliktelser avseende tilläggsköpeskillingar per 31 december 2023.

Belopp i tkr	2023	2022
Ingående bokfört värde	60 372	67 397
Justering av preliminär förvärvsanalys	-	5 828
Betalningar av tilläggsköpeskillingar	-60 221	-15 560
Reversering av outnyttjade belopp	246	-2 349
Omräkningsdifferenser	-396	5 056
Utgående bokfört värde	-	60 372

Finansiella risker

Koncernen är genom sin verksamhet exponerad för olika typer av finansiella risker. Med finansiella risker avses främst valutarisk, ränterisk, likviditetsrisk samt kreditrisk. Nedan följer en beskrivning av respektive riskområde. För att minimera riskernas påverkan har koncernen en riskpolicy som definierar olika typer av risker och fastställer riktlinjer för riskhantering. Koncernens övergripande finansiella riskhantering fokuserar på att hantera osäkerhet på de finansiella marknaderna och eftersträvar att minimera möjliga ogynnsamma effekter på koncernens resultat.

Ränterisk

Med ränterisk avses risken att koncernen påverkas negativt av förändringar i räntenivån avseende räntebärande långfristiga och kortfristiga skulder till kreditinstitut. Koncernen analyserar sin exponering för ränterisk kontinuerligt och effekten av potentiella ränteförändringar bedöms löpande. Koncernen tillämpar ingen säkring genom ränteswappar eller dylika instrument. En ränteökning om en procentenhet skulle påverka koncernens resultat före skatt negativt med 4,7 (5,6) mkr, beräknat på räntebärande skulder vid årets utgång.

Valutarisk

Koncernen exponeras för valutarisker på grund av sin internationella verksamhet. Fluktuationer i valutakurser påverkar koncernens resultat dels i samband med att köp och försäljning sker i andra valutor än respektive koncernbolags lokala valuta (transaktionsexponering) och dels vid omräkning av utländska dotterbolags balans- och resultaträkningar till svenska kronor (omräkningsexponering).

Transaktionsexponering

Transaktionsexponering ska minimeras genom interna åtgärder såsom matchning av flöden och val av faktureringsvaluta. Inga avtal om valutasäkring har ingåtts under 2022 och 2023, i enlighet med koncernens policy. Nedanstående tabell visar koncernens transaktionsexponering (netto) för respektive väsentlig valuta samt hur stor effekt en ökning om 5 procent av respektive valutakurs mot SEK skulle medföra för koncernens nettoresultat.

Transaktionsexponering	Lokal valuta		SEK		Effekt på nettoresultatet, +5%	
	2023	2022	2023	2022	2023	2022
USD	15 115	17 624	160 414	178 433	8 021	8 922
EUR	7 047	5 398	80 873	57 390	4 044	2 870
CNY	19 735	28 107	29 567	42 217	1 478	2 111
Totalt			270 854	278 040	13 543	13 903

Omräkningsexponering

En ökning av valutakurserna om 5% mot SEK skulle medföra en positiv påverkan på koncernens egna kapital om 64,8 (64,3) mkr och på koncernens nettoresultat om 3,9 (4,3) mkr.

Koncernen säkrar inte denna risk. De utländska dotterbolagens nettotillgångar fördelar sig per valuta enligt nedan.

Nettotillgångar per valuta, omräknat till SEK

Belopp i tkr	31 dec 2023	31 dec 2022
GBP	487 498	496 635
EUR	372 773	338 105
CAD	348 950	361 027
USD	37 746	40 513
CNY	31 986	49 453
CHF	15 421	-580
INR	3 027	2 358
JPY	1 170	1 218
HKD	231	162
NOK	-2 788	-2 978
Totalt	1 296 013	1 285 911

Likviditetsrisk och finansieringsrisk

Likviditetsrisk avser risken att inte kunna fullgöra betalningsåtaganden då de förfaller, vilket begränsas genom tillräckliga likvida medel samt beviljade men outnyttjade kreditfaciliteter. Finansieringsrisk avser risken att finansiering inte kan erhållas, eller kan erhållas endast till kraftigt ökade kostnader. Koncernens skulder till kreditinstitut är knutna till covenant, vilka per balansdagen är uppfyllda. Baserat på aktuella prognoser är

koncernledningens bedömning att koncernen även fortsättningsvis kommer att kunna uppfylla dessa covenant med tillfredsställande marginal. Finansieringsavtalet för dessa skulder till kreditinstitut löper till år 2026. Nedanstående tabeller visar löptid avseende återbetalning av finansiella skulder inklusive kontraktensliga och odiskonterade räntebetalningar.

31 dec 2023

Belopp i tkr	Återstående löptid < 1 år	Återstående löptid 1-2 år	Återstående löptid 2-5 år	Återstående löptid > 5 år	Totalt
Leasingskulder	33 290	26 699	49 293	53 946	163 227
Övriga räntebärande skulder	28 017	28 017	472 034	-	528 068
Leverantörsskulder	72 088	-	-	-	72 088
Övriga skulder	4 901	-	-	-	4 901
Upplupna kostnader	32 388	-	-	-	32 388
Totalt	170 683	54 716	521 326	53 946	800 671



31 dec 2022

Belopp i tkr	Återstående löptid < 1 år	Återstående löptid 1-2 år	Återstående löptid 2-5 år	Återstående löptid > 5 år	Totalt
Leasingskulder	21 875	18 519	23 325	10 139	73 858
Övriga räntebärande skulder	16 322	564 202	-	-	580 524
Övriga långfristiga skulder	-	9 118	-	-	9 118
Leverantörsskulder	56 885	-	-	-	56 885
Övriga skulder	67 068	-	-	-	67 068
Upplupna kostnader	34 643	-	-	-	34 643
Totalt	196 794	591 839	23 325	10 139	822 096

Kreditrisk

Med kreditrisk avses risken att en motpart till koncernen inte kan fullgöra sitt åtagande och därigenom orsakar en förlust. Finansiella transaktioner ger också upphov till kreditriskar gentemot finansiella och kommersiella motparter. Koncernen är utsatt för kreditrisk i den löpande verksamheten, främst från kundfordringar, samt från finansieringsverksamheten genom insättningar hos banker och andra finansiella institutioner. De motparter koncernen arbetar med vad gäller finansiella transaktioner avser endast väletablerade banker och andra institutioner.

Kundfordringar

Kreditrisken kopplad till kundfordringar begränsas genom kreditvärdighetsbedömning samt genom nära kunduppföljning av finans- och marknadsfunktionerna på koncernens bolag. Koncernen använder den förenklade modellen för förväntade kreditförluster för kundfordringar, där initial reservering för

kreditförluster baseras på förväntade kreditförluster för fordringarnas totala återstående löptid. Koncernen beaktar både historisk data samt gör en individuell prövning av kundfordringarna gällande betalningsförmåga och kreditvärdighet per respektive balansdag. Avseende risk för s.k. fallissemang bedöms kundfordringar som kreditförsämrade vid förfall överstigande 90 dagar eller när andra kreditförsämrade faktorer identifierats.

Koncernen har historiskt sett låga konstaterade kreditförluster. Vid bedömning enligt historisk data ses samtliga kundfordringar som en population, då inga väsentliga skillnader har identifierats. Koncernens historiskt låga kundförluster, med hänsyn tagen till framåtriktade faktorer, ger inte upphov till några väsentliga kreditförluster för ej förfallna kundfordringar, varför ingen reservering görs.

Åldersstruktur kundfordringar och kreditriskreserv

31 dec 2023

Belopp i tkr	Ej förfallet	Förfallet <30 dagar	Förfallet 31-60 dagar	Förfallet 61-90 dagar	Förfallet >90 dagar	Totalt
Kundfordringar	135 527	35 428	11 934	4 647	8 758	196 294
Kreditriskreserv	-	-	-	-259	-2 067	-2 326
Bokfört värde kundfordringar						193 968

31 dec 2022

Belopp i tkr	Ej förfallet	Förfallet <30 dagar	Förfallet 31-60 dagar	Förfallet 61-90 dagar	Förfallet >90 dagar	Totalt
Kundfordringar	132 040	41 358	18 660	5 016	12 224	209 297
Kreditriskreserv	-25	-	-13	-156	-3 265	-3 459
Bokfört värde kundfordringar						205 838

Förändring av kreditriskreserv

Belopp i tkr	2023	2022
Ingående kreditriskreserv	-3 459	-3 003
Återvunna reserver	940	285
Reserver för förväntade förluster	-973	-1 120
Konstaterade förluster	1 183	532
Omräkningsdifferenser	-16	-152
Utgående kreditriskreserv	-2 326	-3 459

Övriga finansiella instrument

Utöver kundfordringar har koncernen även avtalsstillgångar i form av upplupna intäkter med vissa återstående prestationsåtaganden som omfattas av den förenklade modellen avseende förväntade kreditförluster. Koncernen har inte identifierat några tecken på kreditförluster för dessa tillgångar och redovisar därmed ingen förlustreserv kopplad till avtalsstillgångar.

De finansiella tillgångar som inte omfattas av den förenklade modellen avser finansiella anläggningstillgångar, övriga ford-

ringar samt likvida medel. Finansiella anläggningstillgångar och övriga fordringar uppgår endast till mindre belopp och någon reserv för eventuella kreditförluster för dessa poster beaktas därför inte, då en sådan reserv inte skulle uppgå till något väsentligt belopp. Likvida medel utgörs av banktillgodo-havanden hos banker med hög rating, varför det inte bedöms föreligga någon kreditrisk som bör beaktas som en förväntad förlustreserv.

Not 22 Närstående

Samtliga koncernföretag som nämns i not 11 för moderbolaget anses vara närstående. Transaktioner mellan koncernbolagen elimineras vid konsolidering. Beträffande löner och ersättningar till styrelsen och koncernledningen hänvisas till not 9. Inga övriga materiella transaktioner med närstående parter föreligger.

Not 23 Väsentliga händelser efter balansdagen

Inga väsentliga händelser har skett efter balansdagen.







Moderbolagets resultaträkning

Belopp i tkr	Not	2023	2022
Nettoomsättning	2	41 355	46 018
Försäljningskostnader		-576	-1 589
Administrationskostnader		-45 698	-48 830
Forsknings- och utvecklingskostnader		-8 171	-6 085
Övriga rörelseintäkter	3	286	2 718
Rörelseresultat	2, 4, 5, 9, 10	-12 805	-7 767
Resultat från finansiella poster	6		
Resultat från andelar i koncernföretag		85 672	48 124
Finansiella intäkter		25 486	12 561
Finansiella kostnader		-37 094	-16 330
Resultat efter finansiella poster		61 259	36 586
Bokslutsdispositioner	7	92 308	82 017
Resultat före skatt		153 567	118 602
Skatt på årets resultat	8	-14 343	-14 929
Årets resultat		139 224	103 674

Årets totalresultat överensstämmer med årets resultat

Moderbolagets balansräkning

Belopp i tkr	Not	31 dec 2023	31 dec 2022
TILLGÅNGAR			
<i>Anläggningstillgångar</i>			
Immateriella anläggningstillgångar	9	34 968	27 920
Materiella anläggningstillgångar	10	302	423
Andelar i koncernbolag	11	476 692	476 938
Fordringar hos koncernbolag		273 848	257 249
Summa anläggningstillgångar		785 810	762 530
<i>Omsättningstillgångar</i>			
Fordringar hos koncernbolag		55 021	74 460
Övriga fordringar		790	373
Förutbetalda kostnader och upplupna intäkter	12	3 112	3 027
Kassa och bank		161 884	195 143
Summa omsättningstillgångar		220 807	273 003
SUMMA TILLGÅNGAR		1 006 616	1 035 533
EGET KAPITAL OCH SKULDER			
<i>Eget kapital</i>			
Aktiekapital	13	3 363	3 363
Reservfond		918	918
Fond för utvecklingsutgifter		34 963	27 550
Summa bundet eget kapital		39 245	31 831
Överkursfond		32 510	32 510
Balanserat resultat		126 993	61 864
Årets resultat		139 224	103 674
Summa fritt eget kapital		298 727	198 049
Summa eget kapital		337 972	229 880
<i>Obeskattade reserver</i>			
Periodiseringsfonder		62 093	38 708
Summa obeskattade reserver		62 093	38 708
<i>Långfristiga skulder</i>			
Skulder till kreditinstitut	14, 16	465 029	556 160
Skulder till koncernbolag		-	7 961
Summa långfristiga skulder		465 029	564 121
<i>Kortfristiga skulder</i>			
Leverantörsskulder		2 410	2 505
Aktuella skatteskulder	8	17 943	22 601
Skulder till koncernföretag		104 429	129 487
Övriga skulder		431	26 224
Upplupna kostnader och förutbetalda intäkter	15	16 310	22 006
Summa kortfristiga skulder		141 522	202 824
SUMMA EGET KAPITAL OCH SKULDER		1 006 616	1 035 533

Rapport över förändring i moderbolagets egna kapital

Belopp i tkr	Bundet eget kapital			Fritt eget kapital			Totalt
	Aktie- kapital	Reserv- fond	Fond för ut- vecklings- utgifter	Överkurs- fond	Balanserat resultat	Årets resultat	
Ingående balans 1 jan 2022	3 363	918	3 486	32 510	78 510	30 060	148 847
Omföring resultat föregående år	-	-	-	-	30 060	-30 060	-
Förändring fond för utvecklingsutgifter	-	-	24 064	-	-24 064	-	-
<i>Transaktioner med ägare</i>							
Lämnad utdelning	-	-	-	-	-22 642	-	-22 642
Årets resultat	-	-	-	-	-	103 674	103 674
Utgående balans 31 dec 2022	3 363	918	27 550	32 510	61 864	103 674	229 880
Ingående balans 1 jan 2023	3 363	918	27 550	32 510	61 864	103 674	229 880
Omföring resultat föregående år	-	-	-	-	103 674	-103 674	-
Förändring fond för utvecklingsutgifter	-	-	7 413	-	-7 413	-	-
<i>Transaktioner med ägare</i>							
Lämnad utdelning	-	-	-	-	-31 133	-	-31 133
Årets resultat	-	-	-	-	-	139 224	139 224
Utgående eget kapital 31 dec 2023	3 363	918	34 963	32 510	126 993	139 224	337 972

Kassaflödesanalys för moderbolaget

Belopp i tkr	2023	2022
Den löpande verksamheten		
Rörelseresultat	-12 805	-7 767
Justering för poster som inte ingår i kassaflödet		
Avskrivningar och nedskrivningar	2 019	328
Övrigt	406	3 490
Totalt	-10 379	-3 950
Erhållen ränta	25 486	12 561
Erlagd ränta	-31 002	-12 030
Betald inkomstskatt	-19 002	-598
Kassaflöde från den löpande verksamheten före förändringar av rörelsekapital	-34 897	-4 017
Förändringar i rörelsekapital		
Förändring av rörelsefordringar	18 937	-15 681
Förändring av rörelseskulder	-30 948	29 707
Kassaflöde från den löpande verksamheten	-46 909	10 009
Investeringsverksamheten		
Investeringar i immateriella anläggningstillgångar	-8 946	-13 909
Utbetald tilläggsköpeskillning	-25 454	-15 560
Förändring långfristiga lån till koncernbolag	-31 842	15 198
Kassaflöde från investeringsverksamheten	-66 243	-14 272
Finansieringsverksamheten		
Amorterade lån	-88 086	-17 212
Utbetald utdelning	-31 133	-22 642
Erhållen utdelning	85 672	48 124
Erhållet koncernbidrag	115 694	106 183
Övriga poster	-2 255	-
Kassaflöde från finansieringsverksamheten	79 892	114 453
Årets kassaflöde	-33 259	110 190
Likvida medel vid årets början	195 143	84 953
Likvida medel vid årets slut	161 884	195 143

Moderbolaget

Not 1 Redovisningsprinciper

Moderbolagets finansiella rapporter har upprättats i enlighet med Årsredovisningslagen (1995:1554) (ÅRL) och RFR 2 Redovisning för juridiska personer. Moderbolaget tillämpar i sina finansiella rapporter de International Financial Reporting Standards (IFRS) som har godkänts av EU när detta är möjligt inom ramen för ÅRL, samt med hänsyn tagen till sambandet mellan redovisning och beskattning. Detta innebär framförallt nedan nämnda skillnader mellan redovisningen i koncernen och moderbolaget. Redovisningsprinciperna har tillämpats konsekvent i samtliga perioder som presenteras i moderbolagets finansiella rapporter.

Aktieägartillskott och koncernbidrag

Aktieägartillskott till dotterbolag läggs till värdet på aktier och andelar i balansräkningen, varefter nedskrivningsprövning görs. Erhållna och lämnade koncernbidrag redovisas som bokslutsdispositioner i resultaträkningen.

Rörelseförvärv

Transaktionskostnader i samband med rörelseförvärv inkluderas i anskaffningsvärdet.

Leasing

Moderbolaget tillämpar undantaget från tillämpning av IFRS 16 Leasingavtal. Leasingkostnaderna redovisas i resultatet och påverkar inte balansräkningen. Identifiering av ett leasingavtal följer dock samma struktur som i IFRS 16, se redovisningsprinciperna för leasing för koncernen.

Finansiella instrument

IFRS 9 tillämpas ej i moderbolaget. Moderbolaget tillämpar istället de punkter som anges i RFR 2. Finansiella instrument värderas till anskaffningsvärde. Inom efterföljande perioder

kommer finansiella tillgångar som är anskaffade med avsikt att innehas kortsiktigt att redovisas i enlighet med lägsta värdets princip till det lägsta av anskaffningsvärde och verkligt värde.

För finansiella anläggningstillgångar avseende aktier i dotterbolag sker nedskrivning till det högsta av verkligt värde och nuvärdet av företagsledningens bästa bedömning av de framtida kassaflöden tillgången förväntas ge. För övriga finansiella anläggningstillgångar tillämpas IFRS 9, enligt punkt 8 i RFR 2. Detta innebär att nedskrivningsprövning sker på samma sätt som för fordringar som redovisas som omsättningstillgångar (se nedan).

Vid beräkning av nettoförsäljningsvärdet för fordringar som redovisas som omsättningstillgångar ska principerna för nedskrivningsprövning och förlustriskreservering i IFRS 9 tillämpas. För en fordran som redovisas till upplupet anskaffningsvärde på koncernnivå innebär detta att den förlustriskreserv som redovisas i koncernen i enlighet med IFRS 9 även ska tas upp i moderbolaget.

Tilläggsköpeskillingar

Villkorade tilläggsköpeskillingar ska redovisas som en del av anskaffningsvärdet om det är sannolikt att de kommer att utfalla. Om det i efterföljande perioder visar sig att den initiala bedömningen behöver revideras ska anskaffningsvärdet justeras. Villkorade tilläggsköpeskillingar redovisas som långfristiga eller kortfristiga icke räntebärande skulder i balansräkningen.

Not 2 Inköp och försäljning mellan koncernbolag

%	2023	2022
Andel av årets totala försäljning	100%	100%
Andel av årets totala inköp	30%	12%

Not 3 Övriga rörelseintäkter och kostnader

Belopp i tkr	2023	2022
Övriga rörelseintäkter		
Valutakursvinster	283	2 718
Övriga rörelseintäkter	4	-
Totalt	286	2 718

Not 4 Arvode till revisorer

Belopp i tkr	2023	2022
<i>Ernst & Young</i>		
Revisionsuppdraget	878	930
Totalt	878	930

Not 5 Anställda och personalkostnader

Medelantal anställda	2023		2022	
	Antal anställda	varav män	Antal anställda	varav män
Sverige	8	6	9	8
Totalt	8	6	9	8

Könsfördelning inom styrelse och ledning	2023		2022	
	Antal anställda	varav män	Antal anställda	varav män
Ledande befattningshavare	6	5	6	5
Styrelse	4	2	4	2
Totalt	10	7	10	7

Löner, andra ersättningar och sociala avgifter	2023			2022		
	Löner och andra ersättningar	Sociala avgifter	varav pensionskostnader	Löner och andra ersättningar	Sociala avgifter	varav pensionskostnader
Belopp i tkr						
Totalt	16 574	9 766	3 681	19 974	11 327	4 187

Av moderbolagets pensionskostnader avser 1 011 (1 000) tkr gruppen styrelse och VD.

Löner och andra ersättningar fördelat mellan styrelse och VD samt övriga anställda	2023			2022		
	Styrelse och VD	varav bonus	Övriga anställda	Styrelse och VD	varav bonus	Övriga anställda
Belopp i tkr						
Totalt	5 558	760	11 016	6 642	2 206	13 332

Löner och andra ersättningar fördelat per styrelseledamot samt andra ledande befattningshavare

Belopp i tkr	2023			2022		
	Löner, andra ersättningar och arvoden	varav bonus	Pensionskostnader	Löner, andra ersättningar och arvoden	varav bonus	Pensionskostnader
Axel Berntsson, VD	4 187	760	1 011	5 442	2 206	1 000
Johan Westman, styrelseordförande	616	-	-	600	-	-
Joakim Westh, styrelseledamot	205	-	-	200	-	-
Märta Schörling Andreen, styrelseledamot	205	-	-	200	-	-
Nils-Johan Andersson, styrelseledamot (invald 2023)	139	-	-	-	-	-
Malin Persson, styrelseledamot (invald 2023)	139	-	-	-	-	-
Gun Nilsson, styrelseledamot (avgick 2023)	67	-	-	200	-	-
Övriga ledande befattningshavare	6 975	1 577	1 733	9 653	2 880	2 350
Totalt	12 533	2 337	2 743	16 295	5 086	3 350

Anställningsvillkor för VD och övriga ledande befattningshavare

Ersättning till VD och övriga ledande befattningshavare utgörs av fast och rörlig ersättning, övriga förmåner samt pension. För VD gäller en ömsesidig uppsägningstid om sex månader. Avgångsvederlag om upp till tolv månadslöner kan utgå vid uppsägning från bolagets sida. För övriga ledande befattningshavare föreligger ömsesidiga uppsägningstider om tre till sex månader och inga avgångsvederlag utgår.

Pensionsåtaganden

För räkenskapsåren 2023 och 2022 har bolaget inte haft tillgång till information för att kunna redovisa sin proportionella andel av Alecta-planens förpliktelser, förvaltningstillgångar och kostnader, vilket medfört att planen inte varit möjlig att redovisa som en förmånsbestämd plan. Pensionsplanen ITP 2 som tryggas genom en försäkring i Alecta redovisas därför som en avgiftsbestämd plan. Premien för den förmånsbestämda ålders- och familjepensionen är individuellt beräknad och är bland annat beroende av lön, tidigare intjänad pension och förväntad återstående tjänstgöringstid. Förväntade avgifter för kommande räkenskapsår för ITP 2-försäkringar som är tecknade hos Alecta uppgår till 1,7 (2,4) mkr.

Den kollektiva konsolideringsnivån utgörs av marknadsvärdet på Alectas tillgångar i procent av försäkringsåtagandena beräknade enligt Alectas försäkringstekniska metoder och antaganden, vilka inte överensstämmer med IAS 19. Den kollektiva konsolideringsnivån ska normalt tillåtas variera mellan 125 och 175 procent.

I syfte att stärka konsolideringsnivån om den bedöms vara för låg, kan en åtgärd vara att höja det avtalade priset för nyteckning och utökning av befintliga förmåner. Om konsolideringsnivån överstiger 150 procent kan premiereduktioner införas. Vid utgången av 2023 uppgick Alectas överskott i form av den kollektiva konsolideringsnivån till 158 (172) procent.

Not 6 Resultat från finansiella poster

Belopp i tkr	2023	2022
Utdelning från koncernbolag	85 672	48 124
Ränteintäkter från koncernbolag	21 377	12 335
Övriga ränteintäkter	4 109	226
Totala finansiella intäkter	25 486	12 561
Räntekostnader till koncernbolag	-3 395	-
Övriga räntekostnader	-27 608	-12 030
Valutakursförluster på finansiella fordringar och skulder	-5 528	-4 300
Övriga finansiella kostnader	-564	-
Totala finansiella kostnader	-37 094	-16 330
Totalt	74 064	44 353



Not 7 Boksluts- dispositioner

Belopp i tkr	2023	2022
Avsättning till periodiseringsfond	-23 218	-24 166
Överavskrivningar	-167	-
Erhållna koncernbidrag	115 694	106 183
Totalt	92 308	82 017

Not 8 Skatt

Belopp i tkr	2023	2022
Aktuell skatt	-14 343	-14 929
Total redovisad skatt på årets resultat	-14 343	-14 929
Effektiv skattesats, %	9,3	12,6
Avstämning av effektiv skatt		
Redovisat resultat före skatt	153 567	118 602
Beräknad skatt 20,6% (20,6%)	-31 635	-24 432
Skatteeffekter av:		
Ej avdragsgilla kostnader	-210	-401
Ej skattepliktiga intäkter	17 651	9 914
Övrigt	-149	-9
Total redovisad skatt på årets resultat	-14 343	-14 929
Effektiv skattesats, %	9,3	12,6



Not 9 Immateriala anläggningstillgångar

Belopp i tkr	Internt upparbetade immateriala anläggningstillgångar		Övriga immateriala anläggningstillgångar		Pågående immateriala anläggningstillgångar	
	2023	2022	2023	2022	2023	2022
Ingående ackumulerade anskaffningsvärden	201	201	1 495	1 495	27 405	13 496
Investeringar	-	-	-	-	8 946	13 909
Omklassificeringar	20 856	-	-725	-	-20 131	-
Utgående ackumulerade anskaffningsvärden	21 057	201	770	1 495	16 220	27 405
Ingående ackumulerade avskrivningar	-93	-53	-1 088	-921	-	-
Avskrivningar	-1 882	-40	-16	-167	-	-
Omklassificeringar	-339	-	339	-	-	-
Utgående ackumulerade avskrivningar	-2 314	-93	-765	-1 088	-	-
Utgående bokfört värde	18 743	108	5	407	16 220	27 405

Internt upparbetade immateriala anläggningstillgångar avser främst utvecklingskostnader avseende affärssystem och produkter. Övriga immateriala anläggningstillgångar är främst relaterade till licenser etc. Pågående immateriala anläggningstillgångar avser produktutvecklingsprojekt.

Av- och nedskrivningar har i resultaträkningen fördelats per funktion enligt nedan:

Belopp i tkr	2023	2022
Försäljningskostnader	-185	-
Administrationskostnader	-1 595	-207
Forsknings- och utvecklingskostnader	-118	-
Totalt	-1 898	-207

Not 10

Materiella anläggningstillgångar

Inventarier, verktyg och installationer

Belopp i tkr	2023	2022
Ingående ackumulerade anskaffningsvärden	710	710
Utgående ackumulerade anskaffningsvärden	710	710
Ingående ackumulerade avskrivningar	-288	-167
Avskrivningar	-121	-121
Utgående ackumulerade avskrivningar	-409	-288
Utgående bokfört värde	302	423

Av- och nedskrivningar har i resultaträkningen fördelats per funktion enligt nedan:

Belopp i tkr	2023	2022
Administrationskostnader	-121	-121
Totalt	-121	-121

Operationell leasing

Moderbolaget har operationella leasingavtal avseende främst lokaler och bilar.

Totala kostnader för operationell leasing har i resultaträkningen fördelats per funktion enligt nedan:

Belopp i tkr	2023	2022
Administrationskostnader	-1 901	-1 635
Forsknings- och utvecklingskostnader	-148	-123
Totalt	-2 049	-1 758

Framtida minimiåtaganden för operationell leasing

Belopp i tkr	2023	2022
Förfaller till betalning < 1 år	1 576	1 376
Förfaller till betalning 1-5 år	55	1 211

Not 11

Andelar i koncernbolag

	Kapital- andel, %	Röstandel, %	Antal andelar	Bokfört värde 31 dec 2023, tkr	Bokfört värde 31 dec 2022, tkr
Absolent AB	100	100	1 000	3 000	3 000
Filtermist Holding Ltd	100	100	208 250	112 528	112 528
Am Sägewerk 1 GmbH*	100	100	1	-	242
Filtermist GmbH	100	100	2	16 229	15 987
Jeven Global Oy	100	100	10 000	166 298	166 298
Absolent CKV AB	100	100	100	79 996	79 996
Tessu Systems B.V.	100	100	18 000	98 640	98 886
Totalt				476 692	476 938

* Fusionerat med Filtermist GmbH under 2023.

Uppgifter om samtliga koncernbolags organisationsnummer och säte

	Kapital- andel, %	Organisationsnummer	Säte
Absolent AB	100	556476-0642	Lidköping, Sverige
Absolent Americas Inc.	100	36-4354021	Chicago, USA
Absolent Inc.	100	743196019	Youngsville, USA
Diversitech Equipment & Sales (1984) Ltd.	100	117488375	Montreal, Kanada
10855090 Canada Inc.	100	747110310	Montreal, Kanada
C&C Mechanical	100	141304303	Toronto, Kanada
Quatro Air Technologies Inc.	100	1141710690	Montreal, Kanada
Aerofil Inc.	100	1142501734	Montreal, Kanada
Absolent (Beijing) Co Ltd.	100	110000450170768	Peking, Kina
Absolent Hong Kong Ltd.	100	70320286	Hong Kong
Absolent GmbH	100	HRB 26770	Sprockhövel, Tyskland
Absolent SAS	100	828500397	Simandre-sur-Suran, Frankrike
Absolent S.r.l.	100	11988040967	Burgherio, Italien
Absolent Suisse SA*	100	CHE-260.691.986	Tannay, Schweiz
Absolent Fastighets AB	100	559178-3435	Lidköping, Sverige
Absolent Japan Ltd.	100	0104-01-151086	Tokyo, Japan
Filtermist Holding Ltd.	100	03312267	Telford, Storbritannien
Filtermist Ltd.	100	04220347	Telford, Storbritannien
Filtermist International Ltd.	100	05671698	Telford, Storbritannien
Filtermist Shanghai Ltd.	100	91319999MA1GUOX82J	Shanghai, Kina
Filtermist Asia Pte. Ltd.	100	201315672M	Singapore
Absolent Filtermist India Private Ltd.	100	07AARCA5325Q1Z0	Delhi, Indien
Filtermist GmbH	100	HRB 962	Sprockhövel, Tyskland
Jeven Global Oy	100	2793081-4	Mikkeli, Finland
Jeven Oy	100	0753391-8	Mikkeli, Finland
Jeven AB	100	556769-0390	Söderhamn, Sverige
Jeven Ltd.	51	8557213	Birmingham, Storbritannien
Absolent CKV AB	100	556746-6841	Täby, Sverige
Interzon OU	100	11019095	Tallinn, Estland
Tessu Systems B.V.	100	39095511	Dronten, Nederländerna
Nu-Air B.V.	100	39033741	Almere, Nederländerna

* Namnändrat från tidigare AIRfina AG, vilket förvärvades under första halvåret 2023.



Not 12 Förutbetalda kostnader och upplupna intäkter

Belopp i tkr	31 dec 2023	31 dec 2022
Hyreskostnader	425	355
IT-relaterade kostnader	1 319	1 015
Försäkringskostnader	831	1 014
Övriga förutbetalda kostnader	537	643
Totalt	3 112	3 027

Not 13 Aktiekapital

	Kvotvärde, SEK		31 dec 2023	Antal aktier 31 dec 2022
	31 dec 2023	31 dec 2022		
A-aktier	0,2971	0,2971	11 320 968	11 320 968

Not 14 Skulder till kreditinstitut

Moderbolagets totala skulder till kreditinstitut uppgår till 465,0 (556,2) mkr per balansdagen och förfaller under år 2026.

Moderbolaget hade vid föregående års utgång även en beviljad checkräkningskredit om 20,0 mkr, vilket dock har avslutats under 2023.

Not 15 Upplupna kostnader och förutbetalda intäkter

Belopp i tkr	31 dec 2023	31 dec 2022
Personalrelaterade kostnader	5 336	12 153
Räntekostnader	6 922	4 821
Övriga upplupna kostnader	4 052	5 032
Totalt	16 310	22 006



Not 16 Ställda säkerheter och eventualförpliktelser

Bolagets skulder till kreditinstitut är knutna till covenant, vilka per balansdagen är uppfyllda. Baserat på aktuella prognoser är bolagsledningens bedömning att bolaget även fortsättningsvis kommer att kunna uppfylla dessa covenant med tillfredsställande marginal.

Belopp i tkr	31 dec 2023	31 dec 2022
Eventualförpliktelser		
Borgensförbindelse till förmån för koncernbolag	22 256	21 931
Övriga garantier	4 087	3 929
Totalt	26 343	25 860

Not 17 Närstående

Moderbolaget har under året inte haft några transaktioner med närstående utöver utbetalning av styrelsearvode och utdelning samt de transaktioner med koncernbolag som anges i not 2. För styrelsearvode, se not 5.

Not 18 Disposition av vinst

Styrelsen föreslår att till förfogande stående medel disponeras enligt följande:

Belopp i kr	2023	2022
Överkursfond	32 510 167	32 510 167
Balanserat resultat	126 992 640	61 864 085
Årets resultat	139 224 405	103 674 458
Till förfogande stående medel	298 727 212	198 048 710
Utdelning till aktieägarna om 3,00 (2,75) kr per aktie	33 962 904	31 132 662
Balanseras i ny räkning	264 764 308	166 916 048
Totalt	298 727 212	198 048 710

Alternativa nyckeltal

Denna rapport innehåller nyckeltal som av företagsledningen anses underlätta för investerare att analysera koncernens resultatutveckling och finansiella position och inkluderar vissa nyckeltal som ej definieras av IFRS. Investerare bör betrakta dessa alternativa nyckeltal som ett komplement snarare än en ersättning för finansiell information enligt IFRS.

Observera att Absolent Air Care Group's definitioner av dessa nyckeltal kan skilja sig från andra företags definitioner av samma begrepp. Nedan följer en lista över definitioner av de nyckeltal som används, refereras till och presenteras i rapporteringen.

Nyckeltal	Definition	Syfte
Rörelsemarginal före avskrivningar (EBITDA)	Rörelseresultat före av- och nedskrivningar i procent av nettoomsättningen.	Används för att mäta operativ lönsamhet, oberoende av avskrivningar och nedskrivningar.
Rörelsemarginal (EBIT)	Rörelseresultat i procent av nettoomsättningen.	Används för att mäta operativ lönsamhet.
Soliditet	Eget kapital i procent av balansomslutning	Visar hur stor andel av koncernens totala tillgångar som finansieras av aktieägarna med eget kapital.
Nettoskuld	Likvida medel med avdrag för räntebärande skulder.	Visar koncernens totala lånefinansiering.
Eget kapital per aktie	Eget kapital dividerat med antalet aktier vid periodens utgång.	Visar koncernens nettovärde per aktie och avgör om koncernen ökar aktieägarnas förmögenhet över tid.
Nettoinvesteringar	Kassaflöde från investeringsverksamheten, vilket inkluderar förvärv av rörelse, investeringar i och avyttringar av materiella och immateriella anläggningstillgångar samt upptagna långfristiga fordringar.	Används för att mäta hur mycket kapital som används för investeringar i verksamheten och expansion.

Göteborg den 8 april 2024

JOHAN WESTMAN
Styrelseordförande

JOAKIM WESTH
Styrelseledamot

NILS-JOHAN ANDERSSON
Styrelseledamot

MÄRTA SCHÖRLING
ANDREEN
Styrelseledamot

MALIN PERSSON
Styrelseledamot

AXEL BERTSSON
VD

Vår revisionsberättelse har lämnats den 8 april 2024
Ernst & Young AB

JOAKIM FALCK
Auktoriserad revisor

14

Revisions-
berättelse

Till bolagsstämman i Absolent Air Care Group AB (publ),
org.nr. 556591-2986.

Rapport om årsredovisningen och koncernredovisningen

Uttalanden

Vi har utfört en revision av årsredovisningen och koncernredovisningen för Absolent Air Care Group AB för räkenskapsåret 2023. Bolagets årsredovisning och koncernredovisning ingår på sidorna 46-107 i detta dokument.

Enligt vår uppfattning har årsredovisningen upprättats i enlighet med årsredovisningslagen och ger en i alla väsentliga avseenden rättvisande bild av moderbolagets finansiella ställning per den 31 december 2023 och av dess finansiella resultat och kassaflöde för året enligt årsredovisningslagen. Koncernredovisningen har upprättats i enlighet med årsredovisningslagen och ger en i alla väsentliga avseenden rättvisande bild av koncernens finansiella ställning per den 31 december 2023 och av dess finansiella resultat och kassaflöde för året enligt International Financial Reporting Standards (IFRS Redovisningsstandarder), såsom de antagits av EU, och årsredovisningslagen. Förvaltningsberättelsen är förenlig med årsredovisningens och koncernredovisningens övriga delar.

Vi tillstyrker därför att bolagsstämman fastställer resultaträkningen och balansräkningen för moderbolaget samt resultaträkningen och rapporten över finansiell ställning för koncernen.

Grund för uttalanden

Vi har utfört revisionen enligt International Standards on Auditing (ISA) och god revisionssed i Sverige. Vårt ansvar enligt dessa standarder beskrivs närmare i avsnittet Revisorns ansvar. Vi är oberoende i förhållande till moderbolaget och koncernen enligt

god revisorssed i Sverige och har i övrigt fullgjort vårt yrkesetiska ansvar enligt dessa krav.

Vi anser att de revisionsbevis vi har inhämtat är tillräckliga och ändamålsenliga som grund för våra uttalanden.

Annan information än årsredovisningen och koncernredovisningen

Detta dokument innehåller även annan information än årsredovisningen och koncernredovisningen och återfinns på sidorna 3-45. Det är styrelsen och verkställande direktören som har ansvaret för denna andra information.

Vårt uttalande avseende årsredovisningen och koncernredovisningen omfattar inte denna information och vi gör inget uttalande med bestyrkande avseende denna andra information.

I samband med vår revision av årsredovisningen och koncernredovisningen är det vårt ansvar att läsa den information som identifieras ovan och överväga om informationen i väsentlig utsträckning är oförenlig med årsredovisningen och koncernredovisningen. Vid denna genomgång beaktar vi även den kunskap vi i övrigt inhämtat under revisionen samt bedömer om informationen i övrigt verkar innehålla väsentliga felaktigheter. Om vi, baserat på det arbete som har utförts avseende denna information, drar slutsatsen att den andra informationen innehåller en väsentlig felaktighet, är vi skyldiga att rapportera detta. Vi har inget att rapportera i det avseendet.

Styrelsens och verkställande direktörens ansvar

Det är styrelsen och verkställande direktören som har ansvaret för att årsredovisningen och koncernredovisningen upprättas och att de ger en rättvisande bild enligt årsredovisningslagen och, vad gäller koncernredovisningen, enligt IFRS såsom de antagits av EU. Styrelsen och verkställande direktören ansvarar även för den interna kontroll som de bedömer är nödvändig för att upprätta en årsredovisning och koncernredovisning som inte innehåller några väsentliga felaktigheter, vare sig dessa beror på oegentligheter eller misstag.

Vid upprättandet av årsredovisningen och koncernredovisningen ansvarar styrelsen och verkställande direktören för bedömningen av bolagets förmåga att fortsätta verksamheten. De upplyser, när så är tillämpligt, om förhållanden som kan påverka förmågan att fortsätta verksamheten och att använda antagandet om fortsatt drift. Antagandet om fortsatt drift tillämpas dock inte om styrelsen och verkställande direktören avser att likvidera bolaget, upphöra med verksamheten eller inte har något realistiskt alternativ till att göra något av detta.

Revisorns ansvar

Våra mål är att uppnå en rimlig grad av säkerhet om att årsredovisningen och koncernredovisningen som helhet inte innehåller några väsentliga felaktigheter, vare sig dessa beror på oegentligheter eller misstag, och att lämna en revisionsberättelse som innehåller våra uttalanden. Rimlig säkerhet är en hög grad av säkerhet, men är ingen garanti för att en revision som utförs enligt ISA och god revisionssed i Sverige alltid kommer att upptäcka en väsentlig felaktighet om en sådan finns. Felaktigheter kan uppstå på grund av oegentligheter eller misstag och anses vara väsentliga om de enskilt eller tillsammans rimligen kan förväntas påverka de ekonomiska beslut som användare fattar med grund i årsredovisningen och koncernredovisningen.

Som del av en revision enligt ISA använder vi professionellt omdöme och har en professionellt skeptisk inställning under hela revisionen. Dessutom:

- identifierar och bedömer vi riskerna för väsentliga felaktigheter i årsredovisningen och koncernredovisningen, vare sig dessa beror på oegentligheter eller misstag, utformar och utför granskningsåtgärder bland annat utifrån dessa risker och inhämtar revisionsbevis som är tillräckliga och ändamålsenliga för att utgöra en grund för våra uttalanden. Risken för att inte upptäcka en väsentlig felaktighet till följd av oegentligheter är högre än för en väsentlig felaktighet som beror på misstag, eftersom oegentligheter kan innefatta agerande i maskopi, förfalskning, avsiktliga utelämnanden, felaktig information eller åsidosättande av intern kontroll.

- skaffar vi oss en förståelse av den del av bolagets interna kontroll som har betydelse för vår revision för att utforma granskningsåtgärder som är lämpliga med hänsyn till omständigheterna, men inte för att uttala oss om effektiviteten i den interna kontrollen.
- utvärderar vi lämpligheten i de redovisningsprinciper som används och rimligheten i styrelsens och verkställande direktörens uppskattningar i redovisningen och tillhörande upplysningar.
- drar vi en slutsats om lämpligheten i att styrelsen och verkställande direktören använder antagandet om fortsatt drift vid upprättandet av årsredovisningen och koncernredovisningen. Vi drar också en slutsats, med grund i de inhämtade revisionsbevisen, om det finns någon väsentlig osäkerhetsfaktor som avser sådana händelser eller förhållanden som kan leda till betydande tvivel om bolagets förmåga att fortsätta verksamheten. Om vi drar slutsatsen att det finns en väsentlig osäkerhetsfaktor, måste vi i revisionsberättelsen fästa uppmärksamheten på upplysningarna i årsredovisningen om den väsentliga osäkerhetsfaktorn eller, om sådana upplysningar är otillräckliga, modifiera uttalandet om årsredovisningen och koncernredovisningen. Våra slutsatser baseras på de revisionsbevis som inhämtas fram till datumet för revisionsberättelsen. Dock kan framtida händelser eller förhållanden göra att ett bolag inte längre kan fortsätta verksamheten.
- utvärderar vi den övergripande presentationen, strukturen och innehållet i årsredovisningen och koncernredovisningen, däribland upplysningarna, och om årsredovisningen och koncernredovisningen återger de underliggande transaktionerna och händelserna på ett sätt som ger en rättvisande bild.
- inhämtar vi tillräckliga och ändamålsenliga revisionsbevis avseende den finansiella informationen för enheterna eller affärsaktiviteterna inom koncernen för att göra ett uttalande avseende koncernredovisningen. Vi ansvarar för styrning, övervakning och utförande av koncernrevisionen. Vi är ensamt ansvariga för våra uttalanden.

Vi måste informera styrelsen om bland annat revisionens planerade omfattning och inriktning samt tidpunkten för den. Vi måste också informera om betydelsefulla iakttagelser under revisionen, däribland de eventuella betydande brister i den interna kontrollen som vi identifierat.

Rapport om andra krav enligt lagar och andra författningar

Uttalanden

Utöver vår revision av årsredovisningen och koncernredovisningen har vi även utfört en revision av styrelsens och verkställande direktörens förvaltning av Absolent Air Care Group AB för räkenskapsåret 2023 samt av förslaget till dispositioner beträffande bolagets vinst eller förlust.

Vi tillstyrker att bolagsstämman disponerar vinsten enligt förslaget i förvaltningsberättelsen och beviljar styrelsens ledamöter och verkställande direktören ansvarsfrihet för räkenskapsåret.

Grund för uttalanden

Vi har utfört revisionen enligt god revisions sed i Sverige. Vårt ansvar enligt denna beskrivs närmare i avsnittet Revisorns ansvar. Vi är oberoende i förhållande till moderbolaget och koncernen enligt god revisors sed i Sverige och har i övrigt fullgjort vårt yrkesetiska ansvar enligt dessa krav.

Vi anser att de revisionsbevis vi har inhämtat är tillräckliga och ändamålsenliga som grund för våra uttalanden.

Styrelsens och verkställande direktörens ansvar

Det är styrelsen som har ansvaret för förslaget till dispositioner beträffande bolagets vinst eller förlust. Vid förslag till utdelning innefattar detta bland annat en bedömning av om utdelningen är försvarlig med hänsyn till de krav som bolagets och koncernens verksamhetsart, omfattning och risker ställer på storleken av moderbolagets och koncernens egna kapital, konsolideringsbehov, likviditet och ställning i övrigt.

Styrelsen ansvarar för bolagets organisation och förvaltningen av bolagets angelägenheter. Detta innefattar bland annat att fortlöpande bedöma bolagets och koncernens ekonomiska situation och att tillse att bolagets organisation är utformad så att bokföringen, medelsförvaltningen och bolagets ekonomiska angelägenheter i övrigt kontrolleras på ett betryggande sätt. Verkställande direktören ska sköta den löpande förvaltningen enligt styrelsens riktlinjer och anvisningar och bland annat vidta de åtgärder som är nödvändiga för att bolagets bokföring ska fullgöras i överensstämmelse med lag och för att medelsförvaltningen ska skötas på ett betryggande sätt.

Revisorns ansvar

Vårt mål beträffande revisionen av förvaltningen, och därmed vårt uttalande om ansvarsfrihet, är att inhämta revisionsbevis för att med en rimlig grad av säkerhet kunna bedöma om någon styrelseledamot eller verkställande direktören i något väsentligt avseende:

- företagit någon åtgärd eller gjort sig skyldig till någon försummelse som kan föranleda ersättningsskyldighet mot bolaget, eller
- på något annat sätt handlat i strid med aktiebolagslagen, årsredovisningslagen eller bolagsordningen.

Vårt mål beträffande revisionen av förslaget till dispositioner av bolagets vinst eller förlust, och därmed vårt uttalande om detta, är att med rimlig grad av säkerhet bedöma om förslaget är förenligt med aktiebolagslagen.

Rimlig säkerhet är en hög grad av säkerhet, men ingen garanti för att en revision som utförs enligt god revisions sed i Sverige alltid kommer att upptäcka åtgärder eller försummelser som kan föranleda ersättningsskyldighet mot bolaget, eller att ett förslag till dispositioner av bolagets vinst eller förlust inte är förenligt med aktiebolagslagen.

Som en del av en revision enligt god revisions sed i Sverige använder vi professionellt omdöme och har en professionellt skeptisk inställning under hela revisionen. Granskningen av förvaltningen och förslaget till dispositioner av bolagets vinst eller förlust grundar sig främst på revisionen av räkenskaperna. Vilka tillkommande granskningsåtgärder som utförs baseras på vår professionella bedömning med utgångspunkt i risk och väsentlighet. Det innebär att vi fokuserar granskningen på sådana åtgärder, områden och förhållanden som är väsentliga för verksamheten och där avsteg och överträdelser skulle ha särskild betydelse för bolagets situation. Vi går igenom och prövar fattade beslut, beslutsunderlag, vidtagna åtgärder och andra förhållanden som är relevanta för vårt uttalande om ansvarsfrihet. Som underlag för vårt uttalande om styrelsens förslag till dispositioner beträffande bolagets vinst eller förlust har vi granskat styrelsens motiverade yttrande samt ett urval av underlagen för detta för att kunna bedöma om förslaget är förenligt med aktiebolagslagen.

Göteborg den 8 april 2024

Ernst & Young AB

JOAKIM FALCK
Auktoriserad revisor

