

Nasdaq First
North Premier:
SDS

Delårsrapport

Q1 2020

Seamless
Distribution Systems

Delårsrapport Q1

Januari - mars 2020

KSEK	2020 JAN-MAR	2019 JAN-MAR	2019 JAN-DEC
Nettoomsättning	85 193	51 104	245 567
Rörelseresultat	6 035	3 463	14 421
Rörelsemarginal	7,1%	6,8%	5,9%
EBITDA resultat	12 896	6 203	24 165
EBITDA-marginal	15,1%	12,1%	9,8%
Periodens resultat efter skatt	3 303	2 476	8 029
Totalt kassaflöde	-2 147	519	12 722
Resultat per aktie, före och efter utspädning	0,43	0,32	1,04
Soliditet	23,5%	28,6%	13,3%

VÄSENTLIGA HÄNDELSE UNDER FÖRSTA KVARTALET

- SDS fick från CSG (www.csgi.com) en order som en del i CSG:s digitala transformationsprojekt för Mongoliets marknadsledande telekomoperatör. Det totala ordervärdet var cirka 14,5 miljoner SEK. Förutom expansion till en ny marknad innebär ordern också att SDS stärkt sin produktportfölj. Beställningen är SDS första samarbete med CSG och inkluderar lagerhantering av fysiska varor utöver SDS marknadsledande digitala distributionslösning.
- SDS fick en order från en av Guineas största mobiloperatörer. Ordern innefattar hårdvara och tjänster till ett värde av 2,3 MSEK. Operatören beställde plattformen under pågående COVID-19 utbrott för att förstärka och modernisera sin affärskritiska plattform för påfyllning av kontantkort. Dessutom har SDS fått två order, till ett sammanlagt värde av 1,7 MSEK, från befintliga kunder som är de ledande mobiloperatörerna i Elfenbenskusten och Kongo.
- Styrelsen i Seamless Distribution Systems AB beslutade, villkorat av bolagsstämmans godkännande, att genomföra en riktad kvittningsemission om 19,7 miljoner kr till de fordringsägare som stod som långivare för bolagets bryggglån från den 24 juli 2019. Styrelsens ordförande Gunnar Jardelöv ingår i detta konsortium. Det är styrelsens bedömning att en riktad kvittningsemission kommer att möjliggöra en förstärkning av bolagets balansräkning genom att minska bolagets skuldsättning. På extra bolagsstämman den 19 mars så beslutades det att genomföra kvittningsemissionen och den blev fulltecknad så 19,7 MSEK konverterades till aktier.
- Under januari tog bolaget in 9,2 MSEK i rörelsekapital från större aktieägare. Bolagets VD och styrelseordförande var båda bland långivarna. Lånet löper på 6 månader med 15% ränta.
- Styrelsen i Seamless Distribution Systems AB (publ) har på grund av den uppkomna situationen med Covid-19 (det nya coronaviruset) beslutat att flytta fram bolagets årsstämma till onsdagen den 3 juni 2020 kl. 10.00.

Seamless
Distribution Systems

- +46 8 58 63 34 69
- sds.info@seamless.se
- Vasagatan 7, 111 20 Stockholm, Sweden
- www.seamless.se

INFORMATIONSTILLFÄLLEN

Delårsrapport Q1 2020	2020-04-22
Årsstämma	2020-06-03
Delårsrapport Q2 2020	2020-07-23
Delårsrapport Q3 2020	2020-10-22



VD har ordet

Jag är stolt att kunna presentera ännu ett utmärkt kvartal där alla delar i SDS-koncernen har fortsatt att prestera väldigt väl. Vi kan se en förbättring av alla väsentliga nyckeltal där omsättningen ökar från samma kvartal föregående år med 67 % till 85 MSEK och EBIT med 74 % till 6 MSEK. Även orderläget är fortsatt mycket bra, trots att första kvartalet normalt är ett av årets svagare kvartal.

På grund av den rådande situationen med coronavirusets spridning har vi under mars månad styrt om personal från alla kontor till hemarbete, vilket har skett utan påverkan på vår produktion. Den moderna agila programutvecklingsmetodiken har ett arbetssätt, som rätt implementerat inte påverkas av distansarbete. Vi har dessutom, sedan bolagets start, alltid arbetat med teammedlemmar på distans. Samma sak gäller vår kundsupport och drift av kundsystem vilka alltid haft tyngdpunkten på övervakning och åtgärder på distans.

I allt väsentligt står SDS starkt i den turbulens som coronaviruset fört med sig, vilket bolaget även gjort i tidigare orostider. Behovet av teknikutveckling inom mobiltelefonin på utvecklingsmarknaderna är mycket stort, vilket har medfört att SDS inte påverkats nämnvärt av det oroliga marknadsläget. SDS har utvecklats till att bli en långsiktigt stabil partner till våra kunder genom pålitliga produkter och medarbetare som är genuint intresserade i kundens behov.

Från integrationen av förra årets förvärv av eServGlobal återstår nu inga engångseffekter. Vi kan även börja se positiva effekter på våra nyckeltal från den förvärvade tillväxten. De kunder som lärt känna vårt breda produkt erbjudande börjar nu köa för att migrera sin nuvarande eServGlobalplattform till ERS 360-systemet, och vi kan även se att de börjat köpa tillhörande tilläggsfunktioner. Den första migreringen sker just nu hos en av våra största kunder i Mellanöstern och fler är under diskussion.

Vidare har första kvartalet kännetecknats av ett flertal beställningar från befintliga kunder. Samtidigt ser vi att förfrågningar utanför kundbasen blir mer frekventa och att vår pipeline av offerter till nya kunder har ökat. Vi är nu en väsentligt större spelare på vår marknad vilket jag bedömer att både våra kunder och potentiella kunder ser positivt på. Vi kan redan se tecken på detta då vi i högre grad bjuds in till upphandlingar. Vi har även förändrat vår säljorganisation för att exponera fler delar av företaget direkt mot kund vilket haft en positiv effekt.

Sverige har i dagsläget mindre strikta förhållningsregler än många andra länder, men flertalet medborgare agerar mycket ansvarsfullt. För dotterbolaget SDDs distributionsverksamhet i Norden är detta relevant eftersom vi kan konstatera att vår omsättning har gått upp med 40 % till 33 MSEK från samma kvartal förra året. SDD har under kvartalet fortsatt att ansluta fler och fler återförsäljare till sitt nätverk vilket ytterligare ökat vår relevans i marknaden, där vi idag är den enda större aktören som erbjuder en lösning för mindre handlare och kiosker.

Vår produktportfölj fortsätter att öka och de flesta produkter finns redan nu, eller kommer inom kort att vara anpassade för molntjänster. Behovet för dessa tjänster på utvecklingsmarknaderna ligger något efter den utvecklade världens, vilket styr vårt agerande den närmaste tiden. Anpassningen medför att produkterna nu kan erbjudas från SDS, eller kundens datacenter, samt i publika molntjänster från till exempel Amazon. Den nya tekniken skapar stora mervärden i form av en mer rationell drift och förvaltning samt en i princip oändlig skalbarhet. Dessutom består affärsmodellen i huvudsak av återkommande intäkter.

Behovet för telekommunikationstjänster ersätter idag fysiska möten vilket vi bedömer kommer att till dels kvarstå även efter att rörelsefriheten återställts. Vi bedömer även att mobiloperatörernas intresse att investera i våra produkter för en ökad försäljning och minskade kostnader kvarstår under året. Trots rådande omvärldsfaktorer fortsätter våra samtliga strategiska fokusområden att utvecklas mycket tillfredställande och året 2020 ser mycket ljust ut från min horisont.

Tommy Eriksson
VD, Seamless Distribution Systems AB

Ekonomisk översikt

Januari - mars 2020

NETTOOMSÄTTNING

Nettoomsättningen under första kvartalet uppgick till 85 193 (51 104) KSEK, en ökning med 67,7% jämfört med samma period föregående år. Övriga rörelseintäkter uppgick till 1 372 (1 365) KSEK.

SDS gick in i 2020 med en stor backlog av ordrar som man vann under 2019. Arbete på dessa ordrar har påbörjats under det första kvartalet. Dessutom så har SDS vunnit en stor order från en ny kund i Mongoliet samt ytterligare 26 tilläggsbeställningar från befintliga kunder under kvartalet.

Orderingången under första kvartalet har varit god och affärsmöjligheterna fortsätter att öka och antalet prospekt ligger på en mycket tillfredställande nivå.

Bolagets affärsmodell innebär att större projekt påverkar intäkter och resultat mellan kvartalen.

RÖRELSEKOSTNADER

Rörelsekostnaderna under första kvartalet uppgick till 80 529 (49 005) KSEK, en ökning med 64,3 % jämfört med samma period förra året.

Ökning förklaras främst av att SDS under 2019 förvärvade eServglobal som under första kvartalet har ca 60 anställda. I tillägg så har SDD:s materialkostnader gått upp i takt med ökad försäljning samt att SDS har utökat sin utvecklingskapacitet.

RÖRELSERESULTAT

EBITDA-resultatet för första kvartalet uppgick till 12 896 (6 203) KSEK.

Finansnettot i kvartalet uppgick till -1 914 (-875) KSEK.

Resultat före skatt uppgick till 4 121 (2 588) KSEK.

Resultatet per aktie uppgick till 0,43 (0,32) SEK.

INVESTERINGAR

Under första kvartalet gjordes investeringar i produktutveckling till ett värde av 5 631 (1 860) KSEK. Avskrivningar på immateriella tillgångar uppgick till -5 602 (-2 489) KSEK. Investeringar i materiella tillgångar uppgick till 1 622 (591) KSEK. Avskrivningar på materiella tillgångar uppgick till -666 (-250) KSEK.

Leasing (IFRS 16)

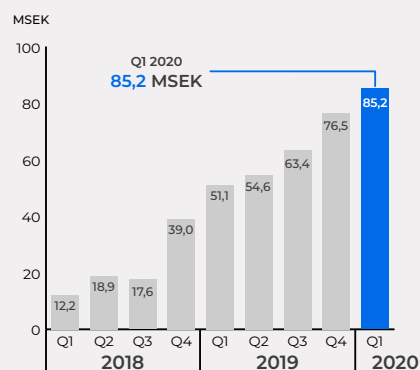
Enligt den standarden ska en tillgång (rättigheten att använda en leasad tillgång) och en finansiell skuld avseende skyldigheten att betala leasingavgifter redovisas.

En nyttjanderätt om 11 752 KSEK har bokats i koncernen med avskrivning på -593 KSEK samt en räntekostnad på -127 KSEK som båda har ersatt hyreskostnaden. Den finansiella skulden uppgår per sista december till 11 512 KSEK.

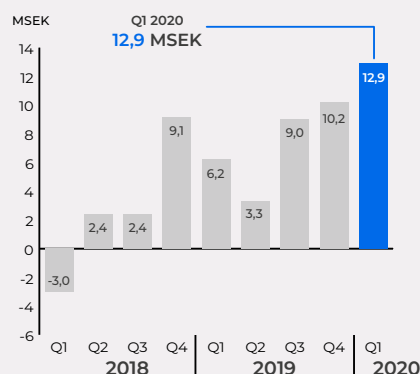
ANTAL ANSTÄLLDA

Antalet anställda i koncernen vid periodens slut var 132 (61). Huvuddelen av de anställda är mjukvaruutvecklare. Utöver detta har SDS cirka 90 konsulter huvudsakligen i Pakistan och Ghana.

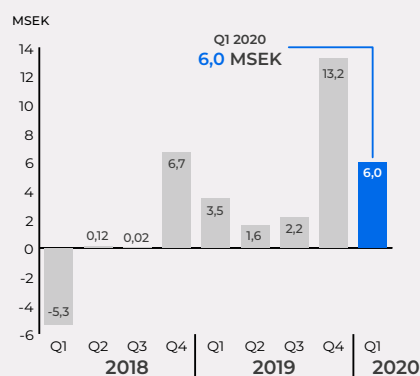
Nettoomsättning



EBITDA-resultat



EBIT-resultat



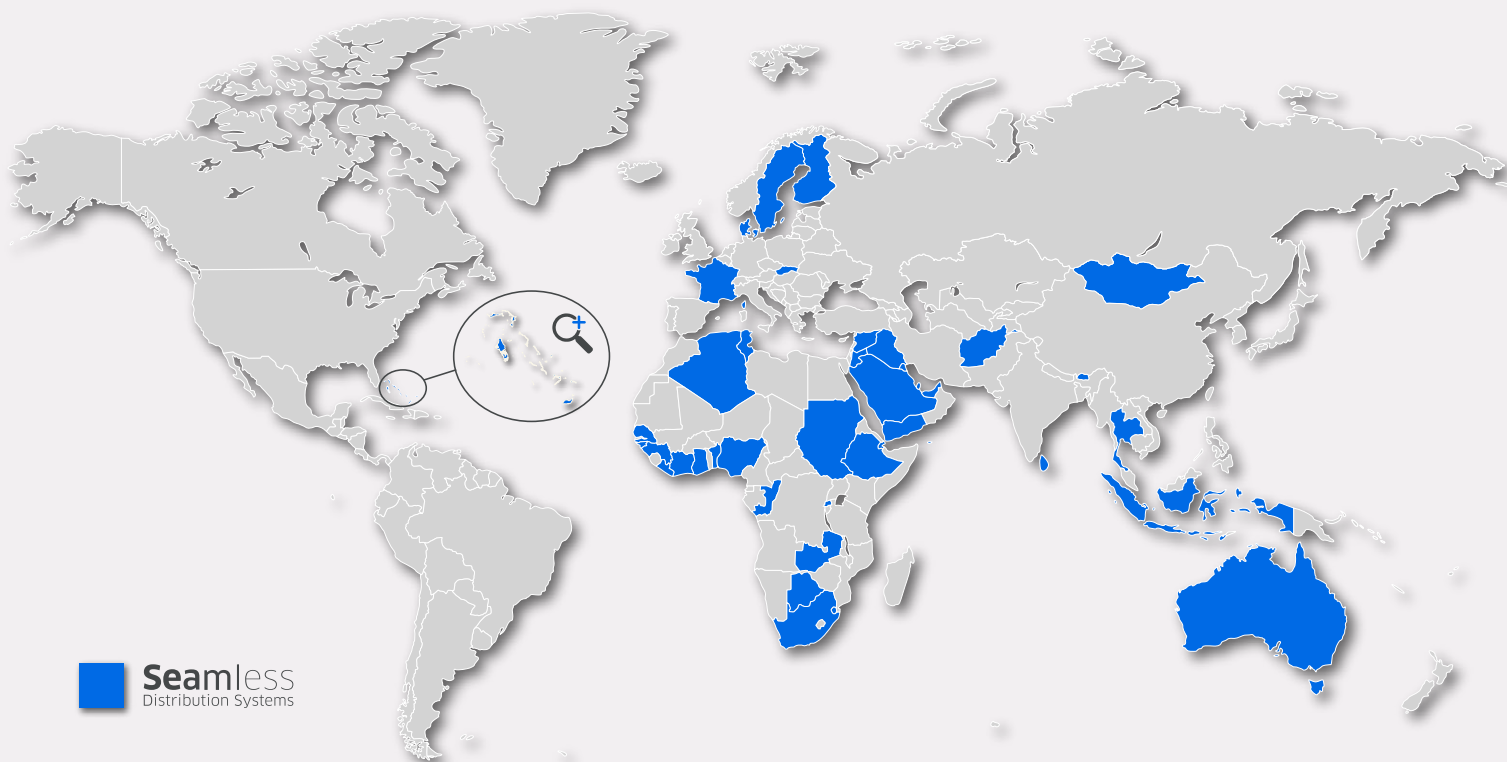
KASSAFLÖDE OCH FINANSIELL STÄLLNING

Likvida medel uppgick vid periodens utgång till 13 006 (2 797) KSEK. Av total checkkredit på 10 000 KSEK var 9 432 KSEK utnyttjat.

SDS har tre räntebärande skulder på sammanlagt 57,6 MSEK. Den äldsta skulden är på 35 MSEK och löper med 10% ränta. Skulden samt upplupen ränta ska återbetalas i maj 2022. I och med förvärvet den 25 juli så tog bolaget upp 29 MSEK i förvärvslån för att kunna finansiera köpeskillingen och kapital till omstruktureringar. Det största lånet på 19 MSEK kvittades mot aktier den 19 mars 2020. Det andra lånet är på 10 MSEK från Handelsbanken och löper på två år med 6,62% ränta. Lånet amorteras kvartalsvis och per sista mars uppgår lånet till 6,3 MSEK. Ränta betalas kvartalsvis. I januari 2020 tog bolaget ett rörelsekapitallån på 9,2 MSEK från större aktieägare. Lånet löper på 6 månader med 15% ränta. Bolagets VD och styrelseordförande är med bland långivarna.

Kassaflödet under första kvartalet från den löpande verksamheten uppgick till -3 569 (8 148) KSEK. Det totala kassaflödet uppgick till -2 147 (519) KSEK.

Seamless kunder i världen



Marknad och försäljning

Under första kvartalet har SDS fokuserat på att färdigställa de projekt som beställdes under förra året. Utöver detta så vann bolaget sin första nya kund via en ny partner, CSG i Asien. Vidare har relationsbyggandet fortsatt mycket positivt med de kunder som kom till oss i och med förvärvet av eServGlobal och det har resulterat i att eServGlobalas största kund byter till SDS programvara ERS360. Detta kommer att medföra många möjligheter för kunden som den inte haft innan i form av ökad omsättning och insikter i sin affär

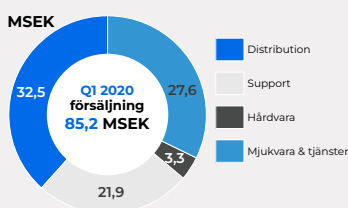
Utöver arbetet med att färdigställa förra årets orderbok fortsätter arbetet med att öka bolagets pipeline. Under första kvartalet har orderingången varit mycket god. Parallellt med löpande upphandlingar och affärsdiskussioner pågår arbetet med att stöpa om och förstärka försäljningsorganisationen, vilket kommer att stärka strukturen och närvaron på fler marknader. Fortsatt fokus på återkommande intäkter kommer att ta SDS närmare målet att dessa ska överstiga bolagets fasta kostnader.

SDS ser en fortsatt ökning i transaktionsplattformen under första kvartalet och man har tagit fler beställningar än förut. Under kvartalet har SDS hanterat mer än 3,5 miljarder dollar i sina system. De flesta av bolagets kunder har som målsättning att 100 procent av deras försäljning ska ske digitalt, vilket bådärr för fortsatt tillväxt hos befintliga kunder. SDS kan även förvänta sig, dels licensexpansioner, dels behov av nya funktioner då marknaderna blir mer sofistikerade. Bolagets produktportfölj är högteknologisk, väl utvecklad och fortsätter att breddas med kundernas och marknadens behov.

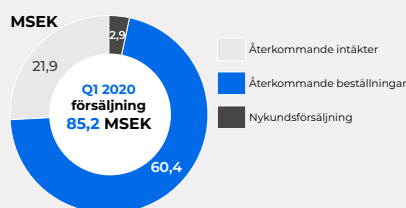
SDD, koncernens distributionsverksamhet i Norden, har under första kvartalet fortsatt att öka och utvecklingen är tillfredställande.

Koncernen har ännu inte påverkats av corona och bedömning är att påverkan kommer att vara marginell. Bolaget kan fullgöra sitt arbete till fulla hemifrån samt att alla installationer kan ske på distans.

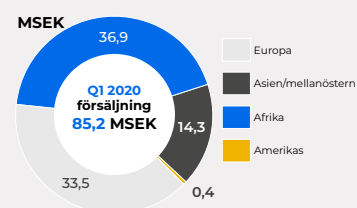
Produkterbudande



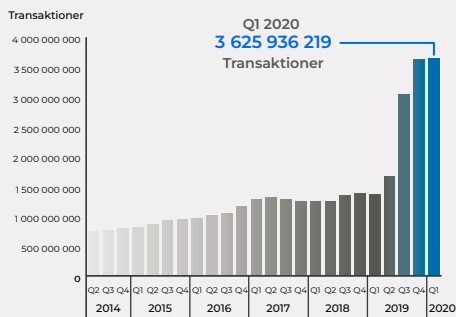
Försäljningsfördelning



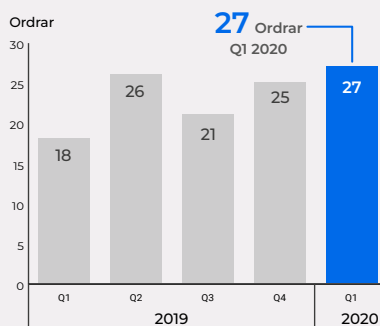
Geografisk försäljning



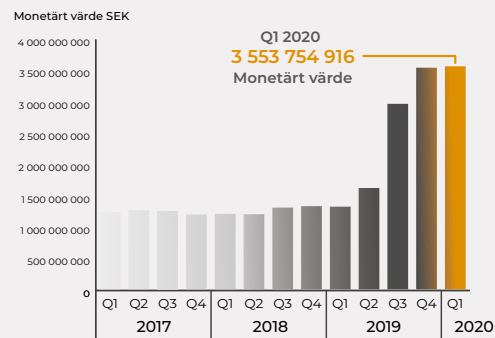
Antal transaktioner hanterade av ERS 360 per kvartal



Antal vunna ordrar per kvartal



Monetärt värde hanterat av Seamless system per kvartal



KONCERNENS RAPPORT ÖVER TOTALRESULTAT

KSEK	2020 JAN-MAR	2019 JAN-MAR	2019 JAN-DEC
Rörelsens intäkter			
Nettoomsättning	85 193	51 104	245 567
Övriga rörelseintäkter	1 372	1 365	28 107
Summa rörelsens intäkter	85 564	52 468	273 674
Rörelsens kostnader			
Materialkostnader	-39 594	-27 512	-131 726
Övriga externa kostnader	-15 518	-11 649	-41 935
Personalkostnader	-18 414	-4 087	-34 696
Avskrivningar	-6 861	-2 740	-9 744
Övriga rörelsekostnader	-143	-3 018	-41 152
Summa rörelsens kostnader	-80 529	-49 005	-259 253
Rörelseresultat	6 035	3 463	14 421
Finansiella poster			
Finansiella intäkter	2	-	7
Finansiella kostnader	-1 917	-875	-5 652
Finansiella poster netto	-1 915	-875	-5 645
Resultat före skatt	4 121	2588	8 776
Inkomstskatt	- 818	-112	-748
Årets resultat hänförligt till Moderbolagets aktieägare	3 303	2 476	8 028
Övrigt totalresultat			
<i>Poster som kan komma att omklassificeras till årets resultat:</i>			
Omräkningsdifferenser	1 818	194	-4 014
Summa totalresultat hänförligt till Moderbolagets aktieägare	5 121	2 670	4 014

KONCERNENS BALANSRÄKNING

KSEK	2020-03-31	2019-03-31	2019-12-31
Tillgångar			
Immateriella anläggningstillgångar	84 979	44 409	82 743
- varav IP rättigheter	17 084	19 797	17 750
- varav balanserade utvecklingskostnader	67 895	24 612	64 993
Materiella anläggningstillgångar	16 298	1 843	15 235
Finansiella tillgångar	931	1 393	972
Lager av färdiga varor	2 284	1 752	2 856
Kundfordringar	45 008	24 736	45 569
Övriga fordringar	15 435	910	11 741
Förutbetalda kostnader och upplupna intäkter	45 746	14 665	34 112
Likvida medel	13 006	2 798	14 851
Summa tillgångar	223 687	92 496	208 079
Eget kapital och skulder			
Eget kapital	52 581	26 427	27 770
Övriga långfristiga skulder	53 529	38 500	52 673
Checkkredit	9 432	-	8 766
Leverantörsskulder	31 543	11 961	25 785
Aktuella skatteskulder	724	260	508
Övriga kortfristiga skulder	47 777	1 188	63 553
Upplupna kostnader och förutbetalda intäkter	28 101	14 161	29 024
Summa eget kapital och skulder	223 687	92 496	208 079

KONCERNENS FÖRÄNDRING AV EGET KAPITAL

KSEK	2020 JAN-MAR	2019 JAN-MAR	2019 JAN-DEC
Vid periodens början	27 770	23 756	23 756
Periodens totalresultat	5 121	2 670	4 015
Kvittningsemission	19 689	-	-
Aktieägartillskott		-	-
Vid periodens slut	52 580	26 427	27 770

KONCERNENS RAPPORT ÖVER KASSAFLÖDEN

KSEK	2020 JAN-MAR	2019 JAN-MAR	2019 JAN-DEC
Kassaflöde från den löpande verksamheten före förändring av rörelsekapital	9 893	5 332	-5 861
Förändring av rörelsekapital	-13 462	2 816	26 290
Kassaflöde från den löpande verksamheten	-3 569	8 148	20 429
Kassaflöde från investeringsverksamheten	-7 920	-2 425	-53 120
Kassaflöde från finansieringsverksamheten	9 342	-5 204	45 413
Periodens kassaflöde	-2 147	519	12 722
Likvida medel vid periodens början	14 851	2 266	2 266
Kursdifferens likvida medel	302	12	-137
Likvida medel vid periodens slut	13 006	2 797	14 851

NYCKELTAL

KSEK	2020 JAN-MAR	2019 JAN-MAR	2019 JAN-DEC
Avkastning på eget kapital	8,7%	9,9%	31,2%
Resultat per aktie SEK, före och efter utspädning	0,43	0,32	1,04
Rörelseresultat, KSEK	6 035	3 463	14 421
Nettoomsättningstillväxt, %	66,7%	318,8%	179,9%
Rörelsemarginal, %	7,1%	6,8%	5,9%
Genomsnittligt antal aktier före och efter utspädning	7 770 762	7 691 343	7 691 343
Antalet utestående aktier vid rapportperiodens utgång	8 341 355	7 691 343	7 691 343
Kassalikviditet	110%	156%	89%
Soliditet	23,5%	28,6%	13,3%
Eget kapital, KSEK	52 580	26 427	27 770
Eget kapital per aktie	6,77	3,44	3,61
Antal anställda vid periodens slut	132	61	132



MODERBOLAGETS RESULTATRÄKNING

KSEK	2020 JAN-MAR	2019 JAN-MAR	2019 JAN-DEC
Nettoomsättning	40 053	28 248	97 236
Övriga rörelseintäkter	786	1 349	6 646
Rörelsens kostnader	-28 934	-26 648	-106 751
Rörelseresultat	11 905	2 948	-2 869
Finansnetto	-2 006	-875	-4 890
Resultat efter finansiella poster	9 899	2 074	-7 759
Inkomstskatt	-52	-	-
Periodens resultat	9 847	2 074	-7 759

MODERBOLAGETS BALANSRÄKNING

KSEK	2020-03-31	2019-03-31	2019-12-31
Tillgångar			
Anläggningstillgångar	71 910	46 755	72 444
Omsättningstillgångar	65 200	36 067	41 152
Summa tillgångar	137 110	82 822	113 596
Eget kapital och skulder			
Eget kapital	42 376	22 673	12 840
Långfristiga skulder	51 386	38 375	49 766
Kortfristiga skulder	43 349	21 774	50 990
Summa eget kapital och skulder	137 110	82 822	113 596
Ställda säkerheter	15 000	10 000	15 000
Eventualförpliktelser	inga	inga	inga

Segmentsrapportering

Seamless verksamhet består av två affärsområden –

Seamless Distribution Systems AB (SDS) och **Seamless Digital Distribution AB (SDD)**

Nettoomsättning

KSEK	2020 JAN-MAR	2019 JAN-MAR	2019 JAN-DEC
SDS	52 973	28 249	128 361
SDD	32 844	23 449	119 666
Koncernintern supportavgift ¹	-622	-594	-2 460
Seamless koncern	85 193	51 104	245 567

Rörelseresultat

KSEK	2020 JAN-MAR	2019 JAN-MAR	2019 JAN-DEC
SDS	5 749	3 541	13 683
SDD	908	516	3 198
Koncernintern supportavgift ¹	-622	-594	-2 460
Seamless koncern	6 035	3 463	14 421

1) SDS fakturerar varje månad en marknadsmässig supportavgift på 21 750 USD till SDD

Seamless
Distribution Systems

Seamless
Digital Distribution

OM SEAMLESS DISTRIBUTION SYSTEMS (SDS)

SDS är ett svenskt mjukvaruföretag som tillhandahåller lösningar och tjänster för digital försäljning och distribution till privatpersoner genom mobiloperatörer i tillväxtländer. Företaget erbjuder sina företagskunder en komplett lösning för digital distribution och hantering av elektroniska transaktioner. SDS förvärvade eServGlobal i juli 2019. SDS-koncernen har nu kunder i alla delar av världen i mer än 50 länder världen över och når över 500 miljoner mobilanvändare genom mer än 2 000 000 aktiva försäljningsställen. SDS har cirka 220 anställda och konsulter i Sverige, Frankrike, Rumänien, Belgien, Ghana, Nigeria, USA, Pakistan, Indien, Indonesien, Sydafrika, Ecuador och Förenade Arabemiraten. Med över 30 års erfarenhet fokuserar SDS på hög kundtillfredsställelse och effektiv drift. SDS hanterar över 14,5 miljarder transaktioner årligen, värda mer än 14 miljarder dollar och gör det möjligt för befolkningen i tillväxtländer att bli en del av den mobila revolutionen.

Under 2019 rörde sig SDS ännu mer in på fintech området med våra mobile money tjänster vilket är en "swish"-liknande tjänst som erbjuder överföring av pengar mellan mobiler, betalning med mobilen i affärer samt mikrokrediter till återförsäljare. Under 2019 togs nya produkter fram som ska öka försäljningen ytterligare hos återförsäljaren samt ge värdefull information till distributörer och operatörer. Dessa produkter är bl.a multi-terminaler där återförsäljaren kan sälja alla operatörernas erbjudanden. Ett Business Intelligence verktyg som ska hjälpa operatörer och distributörer att tolka de transaktioner som flödar genom vårt och deras system så att korrekta affärsbeslut kan fattas. Ett lager- och distributions-system som ska hantera de fysiska flödena samt ett kampanj och bonusssystem. Dessutom har SDS färdigställt sin plattform ERS 360 så att den stöder micro-services vilket innebär att de som använder systemet kan rulla ut uppdateringar omedelbart och på så sätt få en helt ny skalbarhet och reduktion av kostnadssidan.

OM SEAMLESS DIGITAL DISTRIBUTION (SDD)

SDD distribuerar elektroniska produkter via detaljhandeln, som t.ex. mobila kontantkortsladdningar och betalmedel för betalning online. SDD använder sig av SDS egenutvecklade ERS 360 plattform för den digitala leveransen. SDD levererar också den tekniska plattform som möjliggör TopUp via de största bankerna i Sverige. SDDs ERS plattform hanterar årligen cirka sex miljoner transaktioner till ett värde av 500 miljoner kronor på de två marknader som SDD är aktiva på, Sverige och Danmark. SDD har två medarbetare och betjäna drygt 2 500 försäljningsställen.

Under 2019 har SDD tagit in lösningar som SDS använder sig av i utvecklingsländerna. SDD lanserade sin nya App och webbportal som möjliggör direkt kommunikation mellan återförsäljare och mobiloperatör eller annan leverantör som återförsäljaren köper produkter utav.

Noter

Seamless Distribution Systems AB (publ) är ett svenskt publikt bolag, (organisationsnummer 556979-4562) med säte i Stockholm, Sverige. SDS aktie är noterad på Nasdaq Stockholm, First North Premier.

NOT 1 - RISKER OCH REDOVISNINGSSPRINCIPER

RISKER OCH OSÄKERHETER

Seamless verksamhet påverkas av ett antal omvärldsfaktorer där olika riskfaktorer kan påverka företaget. Dessa riskfaktorer kan innebära påverkan på bolagets förmåga att uppnå affärs mål och finansiella mål. De risker SDS identifierat som väsentliga för verksamheten är följande: Marknadsrisker inkluderar politiska risker och beroendet av ett fåtal stora kunder. Operativa risker inkluderar ökad konkurrens, förändringar i lagar och regler, förmågan att behålla och attrahera nyckelmedarbetare, den tekniska utvecklingen, förmågan att behålla och attrahera kunder, korruption och oetiska affärsmetoder. Finansiella risker: inkluderar finansierings-, likviditets-, kredit-, ränte-, och valutarisker.

För en detaljerad beskrivning av de riskfaktorer som bedöms ha väsentlig betydelse för koncernens framtida utveckling hänvisas till årsredovisningen för 2019, sid 29-30. Ledningens bedömning är att det inte föreligger några väsentliga förändringar i den riskbedömning som gjorts i årsredovisningen för 2019.

REDOVISNINGSPRINCIPER

Koncernredovisningen har upprättats i enlighet med International Financial Reporting Standards (IFRS) sådana de antagits av EU som presenterats i koncernens årsredovisning för 2019. Koncernens funktionella valuta är svenska kronor som även är rapporteringsvalutan. Denna rapport har upprättats i enlighet med IAS 34 Delårsrapportering och årsredovisningslagen. Moderbolagets finansiella rapporter i sammandrag har upprättats i enlighet med årsredovisningslagen samt RFR 2 Redovisning för juridiska personer. IASB har publicerat tillägg till standarder effektiva från 1 januari 2020 eller senare. Dessa tillägg har inte haft någon väsentlig påverkan på SDSs finansiella rapporter.

NOT 2 - NETTOOMSÄTTNINGENS FÖRDELNING

KSEK	SDS	
	2020 JAN-MAR	2019 JAN-MAR
Professional services/mjukvara	26 167	14 345
Licenser	756	740
Support	21 856	10 041
Hårdvara	3 264	2 341
Övrigt	305	187
SDS Total	52 348	27 654

KSEK	SDD	
	2020 JAN-MAR	2019 JAN-MAR
Etop-up	32 040	22 871
Banksystem	463	559
Övrigt	341	19
SDD total	32 844	23 449

NOT 3 - NETTOOMSÄTTNING PER GEOGRAFISKA OMRÅDEN

KSEK	SDS	
	2020 JAN-MAR	2019 JAN-MAR
Afrika	36 916	24 786
Mellanöstern och Asien	14 316	2 070
Övrigt	1 116	798
SDS total	52 348	27 654

KSEK	SDD	
	2020 JAN-MAR	2019 JAN-MAR
Sverige	30 092	22 306
Danmark	2 752	1 143
Övrigt	-	-
SDD total	32 844	23 449

NOT 4 - TRANSAKTIONER MED NÄRSTÅENDE

För upplysningar om närstående, se koncernens årsredovisning för 2019, sid 64. I tillägg så fick bolaget ett rörelsekapital lån om 9,2 MSEK från större aktieägare. Lånet löper på 6 månader med 15% ränta. Lånet kan återbetalas i förtid och ränta ska erläggas vid återbetalnings tidpunkten. SDS VD och styrelseordförande finns bland långivarna.

NOT 5 - VÄSENTLIGA HÄNDELSE EFTER RAPPORTPERIODEN

Seamless Distribution Systems (SDS) erhöll en ny order på 2,5 miljoner SEK från en mobiloperatör på den största marknaden i Mellanöstern. Ordern, som uppgår till 2,5 miljoner SEK, erhöles från en kund till eServGlobal, som förvärvades av SDS i juli förra året, och är ett tillägg till den order som motogs i oktober förra året. Dessutom har SDS mottagit tre beställningar, till ett sammanlagt värde av ca 6 MSEK, från befintliga kunder.

SDS gav lägesrapport med anledning av Covid-19 och meddelade att man inte påverkats nämnvärt av det oroliga marknads läget. Affärerna fortsätter att komma från befintliga kunder. Bolagets bedömning är en fortsatt positiv bild av orderläget.

Övrig information

ÅRSSTÄMMA

Årsstämma hålls den 3 juni 2020 kl. 10:00 i 7A Centralens lokal "Clara 2", Vasagatan 7, 1010 27 Stockholm. Aktieägare som önskar delta på årsstämman skall vara införd i den av Euroclear Sweden AB förda aktieboken senast 28 maj 2020. Deltagare skall dessutom anmäla sig till Seamless Distribution Systems AB senast den 28 maj 2020, kl 12:00.

GRANSKNING

Denna rapport har inte granskats av bolagets revisorer.

RÅDGIVARE

Bolagets Certified Adviser är FNCA Sweden AB, telefonnummer 08-528 00 399. info@fnca.se.

DISTRIBUTION AV INFORMATION

All information publiceras på bolagets hemsida, www.sds.seamless.se omedelbart efter offentliggörandet.

Finansiella rapporter kan även beställas från SDS AB, Box 353, 101 27 Stockholm, eller via e-post, sds.info@seamless.se.

Seamless Distribution Systems delårsrapport för januari till mars har godkänts för publicering enligt styrelsebeslut den 21 april 2020. Styrelsen och verkställande direktören för Seamless Distribution Systems AB (publ) försäkrar att delårsrapporten ger en rättvisande översikt av moderbolagets och koncernens verksamhet, ställning och resultat samt beskriver de väsentliga risker och osäkerhetsfaktorer som företaget och de företag som ingår i koncernen står inför.

Stockholm den 21 april 2020

Tomas Klevbo

Gunnar Jardelöv
Ordförande

Leif Brandel

Martin Roos

Tommy Eriksson
VD

För ytterligare information, vänligen kontakta:



Tommy Eriksson, VD
tommy.eriksson@seamless.se
+46 (0) 705 68 47 86



Martin Schedin, CFO
martin.schedin@seamless.se
+46 (0) 704 381 442

ADRESS (HUVUDKONTOR)

Seamless Distribution Systems AB
Vasagatan 7, 111 20 Stockholm

Org.nr: 556979-4562

Telefon: +46 8 58 63 34 69

E-mail: sds.info@seamless.se

Web: www.sds.seamless.se

Finansiella definitioner och alternativa nyckeltal

Avkastning på eget kapital	Resultat efter skatt i förhållande till genomsnittligt eget kapital.
EBITDA	Rörelseresultat före avskrivningar av materiella och immateriella tillgångar och finansiella poster.
EBITDA %	Rörelseresultat före avskrivningar av materiella och immateriella tillgångar och finansiella poster i procent av intäkterna.
Eget kapital per aktie	Eget kapital i förhållandet till totalt antal utestående aktier.
Genomsnittligt antal aktier	Vägt genomsnittligt antal aktier utestående under perioden.
Kassalikviditet	Likvida medel inklusive kortfristiga placeringar och kortfristiga fordringar i förhållande till kortfristiga skulder.
Soliditet	Eget kapital inklusive minoritet i förhållande till balansomslutningen.
Nettoomsättningstillväxt	Periodens omsättning i relation till föregående periods omsättning.
Resultat per aktie	Resultat efter skatt i förhållande till genomsnittligt antal aktier.
Rörelseresultat (EBIT)	Resultat före finansiella poster och skatt.
Rörelsemarginal (EBIT) %	Resultat före finansiella poster och skatt som en procent av intäkterna.
Resultat efter skatt	Resultat efter finansiella poster och skatt.
Källskatt	Lokal källskatt på försäljning av royalty, licenser och konsulttjänster tas ut i många av de afrikanska länder där SDS har kunder. Källskatten varierar mellan 10–20 % beroende på land och dras av från fakturerat belopp innan kunden betalar leverantören. SDS redovisar nettoomsättningen inklusive källskatt och drar av motsvarande belopp som kostnad under posten övriga rörelsekostnader.