



DELÅRSRAPPORT
JANUARI-SEPTEMBER 2021



Innehåll

DELÅRSRAPPORT JAN-SEPT 2021 | 3

VD HAR ORDET | 4

FINANSIELL INFORMATION | 8

XAVI - KONCERN | 11

XAVI - MODERBOLAG | 18

NOTER | 21

Delårsrapport

JANUARI – SEPTEMBER 2021

JANUARI – SEPTEMBER 2021

- Nettoomsättningen uppgick till 87,8 (2,8) mkr
- Rörelseresultatet uppgick till 0,9 (0,4) mkr
- Resultat efter skatt uppgick till -0,7 (-0,8) mkr
- Resultat per aktie uppgick till -0,02 (-0,05) kr

JULI – SEPTEMBER 2021

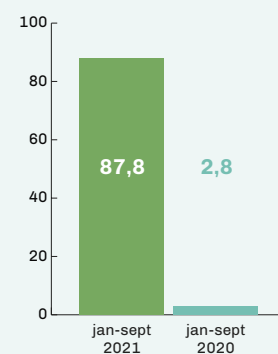
- Nettoomsättningen uppgick till 24,9 (1,1) mkr
- Rörelseresultatet uppgick till 0,3 (-0,6) mkr
- Resultat efter skatt uppgick till -0,3 (-0,8) mkr
- Resultat per aktie uppgick till -0,01 (-0,04) kr

KONCERNEN I KORTHET	Juli-Sept 2021	Juli-Sept 2020	Jan-Sept 2021	Jan-Sept 2020	Jan-Dec 2020
Nettoomsättning, tkr	24 926	1 126	87 764	2 809	8 698
EBITDA, tkr	1 269	-526	4 162	566	-3 877
Rörelseresultat, tkr	256	-590	906	373	-4 319
Resultat efter skatt, tkr	-298	-793	-698	-778	-5 705
Resultat per aktie före och efter utspädning, kr	-0,01	-0,04	-0,02	-0,05	-0,29
Tillväxt*, %	2 113,7	67,8	3 024,4	6,7	160,2
EBITDA*, %	4,8	-49,3	4,6	18,8	-42,7
Rörelsemarginal*, %	1,0	-55,2	1,0	12,4	-47,6
Soliditet*, %			28,6	57,3	29,3
Nettoskuld*, tkr			-31 989	-10 257	-20 899
Disponibla likvida medel*, tkr			12 111	4 240	20 534
Balansomslutning, tkr			91 574	34 399	102 615
Eget kapital, tkr			26 220	19 714	30 109
Eget kapital per aktie, kr			0,82	0,90	0,94

* Definitioner av dessa nyckeltal finns på sidan 17.

Jan-Sept 2021

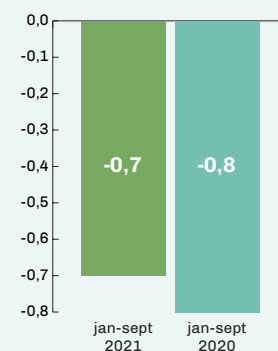
Nettoomsättning, mkr



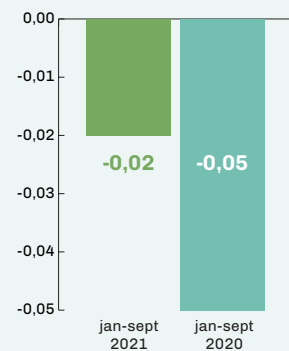
Rörelseresultat, mkr



Resultat efter skatt, mkr



Resultat per aktie, kr



VD har ordet

Det nya Xavi Solutions börjar ta form på allvar och vi räknar med att slutföra vårt frikopplande, som pågått sedan 2019, från huvudägaren Empir i god tid inför årsskiftet. Som har kommunicerats, villkorat ett godkännande på en extra stämma i Empir den 23 november, kommer 5 536 085 Xavi Solutions aktier, delas ut till Empirs aktieägare. Efter detta kommer Xavi Solutions vara helt frikopplat från de betydande kostnader som följer av gruppens tidigare dotter- och intressebolagsstatus till Empirs notering på Nasdaq. En anknytning som på inget sätt har tillfört något värdehöjande värde för vare sig för Xavi Solutions eller Empirs aktieägare, snarare tvärtom. Marknadsvärdet på såväl Empirs aktie som Xavi Solutions har ungefär dubblats som en av flera konsekvenser av åtgärden inklusive den ökade transparens som särnoteringen har inneburit.

Som en följd av utdelningen som Empirs styrelse har föreslagit extra stämman sjunker Empirs ägande från 31,3% till 7,3 % av rösterna i Xavi Solutions, som därigenom inte längre blir ett intressebolag till Empir. Xavi Solutions har tillförts egna resurser för sin framdrift utan att i något avseende vara i beroendeställning av en huvudägare som Empir. Betydande löpande förvaltningskostnader inbesparas därmed årligen från januari 2022.

Rörelseresultatet är positivt, 0,9 mkr (0,4), för perioden januari till september och vi ser att vi är på rätt väg, även om fjärde kvartalet kan vara krävande. Konjunkturen är fortsatt god och har hjälpt oss i vårt omställningsarbete under 2021 och det inger viss tillförsikt inför 2022. Xavi Solutions redovisar en nettoomsättning om 87,8 mkr, vilket är något lägre än förväntat. Roligast är att rörelseresultatet samtidigt ökar från 373 tkr till 906 tkr.

Xavi Solutions är, som följd av förvärven av rörelserna Frontwalker och Tavana, skuldsatt med en räntebärande nettoskuld per sista september om ca 32 mkr och vår likvidsituation kan från tid till annan bli ansträngd. Vi ägnar en hel del fokus på detta och har även löst ut externa amorteringslån samt omförhandlat ett nytt låneavtal med långivaren Empir, som tidigare kommunicerats. Detta ger Xavi Solutions större finansiell frihet men också begränsningar kring kommande utdelningar och amorteringar. Det nya lånet är villkorat godkännande på extra stämma både i Empir och i Xavi Solutions.

Xavi Solutions har en uttalad, i huvudsak, organisk utvecklingsplan, finansiella mål och lånevillkor som prioriterar utdelningar och amorteringar. Men, i mån av tillgång till finansiering och en acceptabel värdering av Xavi-aktien, är vi fortsatt redo för förvärv, speciellt på de orter där vi är en mindre aktör. Vi mår bra av tillväxt, speciellt på västkusten där vi gärna skulle se en etablering i någon form.

Xavi Solutions har kommunicerat att vi avyttrat micro-pumpverksamheten, bytt namn från Xavitech AB till Xavi Solutionnode AB, oförändrat aktienamn Xavi och fortsatt

noterad på Nordic SME. Xavi Solutions driver och rapporterar två affärssegment Solve och Serve samt det noterade ägarmoderbolaget Xavi Solutionnode AB. Vi har stort fokus på våra två största segment som gör affärer under varumärket Frontwalker respektive Tavana. Vår Ventureverksamhet är i sin linda med små minoritetsinnehav av intressekaraktär vid sidan om, samtidigt som vi bygger vidare på vår konsultativa huvudaffär.

Xavi Solutions genomför i samband med budgetarbetet inför 2022, beroende på utfallet av de kommunicerade besluten om nytt låneavtal, förvärvet av en minoritetspost i Designnode samt utdelningen från Empir av vår aktie, en översyn av våra affärsplaner de kommande åren. Eventuella förändringar kommuniceras i särskild ordning.

Styrelsen utgörs av Margareta Strandbacke, ordförande, Lars Save, Pontus Puljner, Peter Ågren, och Lena Sundsvik. Koncernledningen i Xavi Solutions består av Lars Save, VD och koncernchef, Torbjörn Nilsson, CFO, Brita Lindblad, ekonomichef, Babak Sahraee, VD Tavana IT och Nicklas Raask, VD och koncernchef Frontwalker Group.

Som vi tidigare har kommunicerat antog styrelsen nya finansiella mål i början av året och har etablerat resultat efter schablonskatt, "Earnings" som koncernens viktigaste nyckeltal och vi arbetar utifrån följande mål:

- Xavi Solutions ska ha en i huvudsak organisk tillväxtstrategi och vara vinst- och utdelningsmaximerande.
- Xavi Solutions ska nå en nettoomsättning om cirka 166 mkr i slutet av 2023.
- Xavi Solutions ska nå en "Earning", om cirka 11 mkr, motsvarande ca 6,6 % av omsättningen i slutet av 2023.

Xavi Solutions utdelningspolicy för verksamhetsåret 2021 och framåt är att ca 60 % av årets resultat ska delas ut till aktieägarna och ca 40 % användas till amortering av förvärvslånet till Empir Group AB samt nyinvesteringar i verksamheten. Förutsatt att koncernens situation i övrigt så tillåter.

Vaccineringen har kommit en bra bit på väg nu avseende Coronapandemin vilket naturligtvis är positivt för oss. Marknadsläget är positivt och tillväxten på väg tillbaka.

Vi följer utvecklingen nära och kommer att anpassa oss för att kunna åstadkomma en så bra värderesa som möjligt för våra aktieägare.

Marknad och kunder

FRONTWALKER GROUP (SOLVE)

- Ny VD
- Ökad efterfrågan
- Marknad & kommunikation
- Rekryteringsfokus

Frontwalker Group fortsätter att återta sin position på marknaden och vi ser en ökad efterfrågan inom systemutveckling, förvaltning och support i pandemins efterdyningar.

Frontwalkers strategi är att skapa digitala lösningar som gör våra kunder mer konkurrenskraftiga. Vi arbetar nära våra kunder, ofta som strategisk partner, och hjälper företag och organisationer att utveckla sina verksamheter samt att lyckas i den digitala förflyttningen. Tillsammans med kunden utvecklar vi skräddarsydda system och lösningar som gör kunderna mer konkurrenskraftiga. Detta gör vi genom expertkonsulter inom systemutvecklingsprocessens olika roller, genom agila utvecklingsteam samt genom att ta helhetsansvar för system över hela livscykeln med systemutveckling, förvaltning, drift och support (s k DevOps upplägg).

Frontwalker arbetar branschoberoende, men har ett särskilt fokus på e-hälsa, offentlig sektor, hållbarhet samt affärsinformation. Därmed ges tydliga vertikaler/sweetspots där tung kompetens och erfarenhet inom modern IT-utveckling och digital teknologi appliceras i specifika branscher/domäner.

Den 1 sept tillträdde Nicklas Raask som ny VD/koncernchef för Frontwalker med lång erfarenhet från såväl konsultbranschen som bilindustrin samt startup/scaleup verksamhet.

Under det tredje kvartalet har vi sett en tydlig ökning i våra kunders behov genom fler förfrågningar och återupptagna affärsdiskussioner kring initiativ och projekt som pausats under pandemin. Samtidigt råder ett talent war i form av en brist på techexperter, bl.a. inom systemutveckling vilket skapar en stark efterfrågan på marknaden vilket även drabbar oss när konsulter rekryteras till konkurrent. Vi behöver därför bli fler, samtliga enheter i koncernen är i rekryteringsläge och vi har välkomnat flera nya medarbetare under perioden.

Vi har fortsatt fokusera på att skapa en stabilare grund att stå på och jobbat med att förbättra vår lönsamhet t ex genom att nyttja alla koncernens resurser på bästa sätt,

i linje med vår nya koncernstrategi. Bl a har marknads-/kommunikationsansvarig rekryterats för att stärka varumärket och kommunikationen till marknaden med fokus på nya affärer samt medarbetare. Vidare har säljkraft adderats såväl som säljstöds- och prospekteringssystem i syfte att öka nykundsbehandling.

Integrationen av Racasse AB, specialister på system för affärsinformation, som förvärvades under andra kvartalet fortgår och bolaget utgör tillsammans med MSC Solutions AB framgent Frontwalker Stockholm där verksamheten utgår från vårt kontor på Sveavägen och tillväxt väntas.

TAVANA IT (SERVE)

Tavana IT är en stark partner inom support/drift & infrastruktur och har lång erfarenhet av kompetensförsörjning inom IT. Vi är mycket glada och stolta över förtroendet marknaden ger oss och ser fortsatt fram emot utökade samarbeten med nuvarande samt nya kunder.

Vi ser en ökad efterfrågan i pandemins efterdyningar. Under det tredje kvartalet har vi sett en tydlig ökning i våra kunders samt nya kunders behov genom fler förfrågningar. Vi kommer därför bli fler, och vi har välkomnat flera nya medarbetare under perioden.

XAVITECH MICROPUMPS

Xavitech Micropumps har avyttrats under perioden.

Väsentliga händelser under rapportperioden

Den 30 september pressmeddelade Xavitech AB att Bolagsverket registrerat det nya företagsnamnet Xavi Solutionnode AB. Bolaget byter därmed listningsnamn till Xavi Solutionnode AB men behåller kortnamnet XAVI-B på NGM Nordic SME. ISIN-kod och Instrument-ID förblir oförändrade.

Den 29 september beslutade styrelsen för Xavitech AB att utse styrelseledamoten Lars Save till ny VD och koncernchef. Avgående tf. VD Torbjörn Nilsson kvarstår som CFO för koncernen.

Den 30 augusti beslutade en extra bolagsstämma, i enlighet med styrelsens förslag, att godkänna avyttringen av samtliga aktier i Xavitech Micropumps AB till T9 Consulting AB (se nedan avseende 28:e juli). Bolagsstämman beslutade även att ändra Xavitech AB:s företagsnamn till Xavi Solutionnode AB samt säte till Stockholms kommun.

Den extra bolagsstämman beslutade, i enlighet med Empir Group AB:s förslag, att välja Margareta Strandbacke och Peter Ågren till nya styrelseledamöter och att omvälja Pontus Puljer, Lars Save och Lena Sundsvik till styrelseledamöter. Styrelseledamoten Margareta Strandbacke blir ny styrelseordförande

för tiden intill slutet av nästa årsstämma. Styrelsens arvode uppgår i enlighet med den arvodesnivå som beslutades av årsstämman 2021 proportionerligt i förhållande till mandattidens längd.

Styrelsen bemyndigades att vid ett eller flera tillfällen före nästa årsstämma, med eller utan avvikelse från aktieägarnas företrädesrätt, mot kontant betalning, apportegendom eller kvittning, besluta om nyemission av aktier, konvertibler och/eller teckningsoptioner. Syftet med bemyndigandet är att ge styrelsen flexibilitet i arbetet med att säkerställa att bolaget på ett ändamålsenligt sätt kan tillföras kapital och förvärva bolag, verksamheter och andra tillgångar. Bemyndigandet ersätter det emissionsbemyndigande som årsstämman den 12 maj 2021 godkände.

Den 28 juli ingick Xavitech AB avtal med T9 Consulting AB om avyttring av samtliga aktier i Xavitech Micropumps AB. Köpeskillingen uppgår till 2 500 tkr och betalningen erläggs genom del kontant betalning om 500 tkr samt en säljrevers om 2 000 tkr. Säljarreversen löper med ränta enligt en årlig räntesats om 5 procent intill dess skulden i dess helhet har återbetalats. Skulden, tillsammans med därpå upplupen ränta, ska vara tillfullo återbetald senast den 28 juli 2031. T9 Consulting AB kontrolleras av Henrik Sjöström. Mot bakgrund av att Henrik Sjöström är VD för Xavitech Micropumps omfattas avyttringen i Xavitech Micropumps till T9 Consulting AB av Leo-reglerna och ska underställas bolagsstämma för godkännande, vilket skedde den 30 augusti 2021.

Den 7 juli pressmeddelade Xavitech AB:s styrelse att till ny VD och koncernchef för Frontwalker Group AB utse Nicklas Raask som tillträder senast den 1 oktober 2021. Avgående VD Anders Hibell kvarstår tills Nicklas tillträtt och intar då ordförandeskapet i Frontwalker Groups styrelse efter tf ordförande Torbjörn Nilsson. Efter dessa organisationsförändringar kommer styrelsen i Frontwalker Group att bestå av Anders Hibell, ordförande, och Torbjörn Nilsson, ledamot, med Brita Lindblad som suppleant. Under 2021 har Nicklas tillsammans med ledningen för Frontwalker Group genomfört ett strategiskt arbete i syfte att ta Frontwalker-koncernen till nästa nivå över kommande 3-årsperiod.

Den 15 juni beslutade en extra bolagsstämma att godkänna styrelsens beslut om förvärv av Racasse AB från Empir Apply AB (se ingånget avtal från den 20:e maj). I och med att även den extra bolagsstämman i Empir Group AB samma dag godkände transaktionen var samtliga villkor för transaktionen genomförande uppfyllda. Tillträde beräknades ske omkring den 30 juni 2021, vilket så skedde.

Den 20 maj ingick Xavitech AB, genom sitt helägda dotterbolag Frontwalker Group AB, avtal med Empir Group AB:s helägda dotterbolag Empir Apply AB om förvärv av samtliga aktier i

Racasse AB. Köpeskillingen uppgick till 3 000 tkr. Betalning för de förvärvade aktierna i Racasse AB erlades genom säljarrevers om 3 000 tkr. Säljarreversen löper med ränta enligt en årlig räntesats motsvarande SEB:s förvärvslånsränta, som vid utfärdande uppgick till 3,95%. Frontwalker ska återbetala skulden till Empir Apply AB genom kvartalsvisa amorteringar om 75 tkr kronor per kvartal. Skulden, tillsammans med därpå upplupen ränta, ska vara tillfullo återbetald senast den 30 juni 2031. Upplupen ränta ska erläggas kvartalsvis. Avtalet var villkorat ett godkännande av såväl Xavitechs som Empir Groups aktieägare eftersom förvärvet är att betrakta som en närståendetransaktion enligt 16a kap. aktiebolagslagen.

Den 12 maj beslutade årsstämman, i enlighet med styrelsens förslag, att dela ut 0,10 kr per aktie för räkenskapsåret 2020. Årsstämman beslutade, i enlighet med förslag från aktieägaren Empir Group AB, att antalet styrelseledamöter ska vara fem ordinarie styrelseledamöter utan styrelsesuppleanter samt att bolaget ska ha ett registrerat revisorsbolag. Genom omval utsågs Pontus Puljer, Torbjörn Nilsson, Lars Kingelin, Lars Save och Lena Sundsvik till styrelseledamöter, samtliga för tiden intill slutet av nästa årsstämma. Lars Save omvaldes till styrelsens ordförande. Det beslutades att genom nyval utse det registrerade revisionsbolaget KPMG AB som Bolagets revisor med den auktoriserade revisorn Henrik Lind som huvudansvarig revisor för tiden intill slutet av nästa årsstämma. Arvoden till styrelsen, i enlighet med förslag från aktieägaren Empir Group, ska utgå med sammanlagt 225 (280) tkr, att fördelas med 75 (60) tkr vardera till styrelsens ledamöter.

Styrelsen bemyndigades att vid ett eller flera tillfällen före nästa årsstämma, med eller utan avvikelse från aktieägarnas företrädesrätt, mot kontant betalning, apportegendom eller kvittning, besluta om nyemission av aktier, konvertibler och/eller teckningsoptioner. Syftet med bemyndigandet är att ge styrelsen flexibilitet i arbetet med att säkerställa att bolaget på ett ändamålsenligt sätt kan tillföras kapital och förvärva bolag, verksamheter och andra tillgångar.

Den 1 februari fastställde styrelsen i Xavitech nya finansiella mål samt ny utdelningspolicy med anledning av förvärvet av resterande 51% i Frontwalker Group. Styrelsen för Xavitech har antagit nya mål enligt nedan och etablerat resultat efter schablonskatt, "Earnings" som koncernens viktigast nyckeltal.

- Xavitech ska ha en i huvudsak organisk tillväxtstrategi och vara vinst- och utdelningsmaximerande.
- Xavitech ska nå en nettoomsättning om cirka 166 Mkr i slutet av 2023.
- Xavitech ska nå en "Earning", om cirka 11 Mkr, motsvarande 6,6% av omsättningen i slutet av 2023.

Enligt den av styrelsen för Xavitech antagna utdelningspolicyerna ska cirka 60% av resultatet delas ut till aktieägarna och cirka 40% användas till amortering av förvärvslån och nyinvesteringar i verksamheten förutsatt att koncernens situation så tillåter.

Samtidigt utsåg styrelsen styrelseledamoten Torbjörn Nilsson till ny tillförordnad VD och CFO för Xavitech. Avgående tillförordnad VD Lena Sundsvik kvarstår som ordinarie ledamot i styrelsen.

Koncernens finansiella information har räknats om från K3 till IFRS och denna kvartalsrapport är den tredje rapporten enligt IFRS. Omräkning av koncernens räkenskaper till att följa IFRS har skett för räkenskapsåren 2019 och 2020.

CORONAVIRUSET/COVID 19

Under februari/mars 2020 slog Coronaviruset till både mot Sverige och resten av världen. Detta har påverkat vår verksamhet under de senaste ett och ett halvt året främst genom minskad aktivitet på kundsidan, i första hand kopplad till den allmänna osäkerheten kring det kommande konjunkturella läget. Givet befintlig kundmix, som t.ex. E-hälsa och offentlig sektor, har de direkta effekterna av Covid 19-pandemin varit begränsade. Gruppen har ingen exponering mot rese- eller restaurangbranschen. Vi har erhållit en del stöd av staten under 2020 som delvis har täckt det tapp vi drabbats av men i dagsläget har stödåtgärderna avtagit helt och inga av bolagen inom Xavigruppen har under året haft införda åtgärder som t.ex. korttidspermitteringar. Vi ser nu, när restriktionerna i princip tagits bort, att aktiviteten har ökat markant hos våra kunder vilket naturligtvis är glädjande och gör att vi ser framåt med tillförsikt.

En utförlig beskrivning av riskerna i Xavi Solutions verksamhet finns beskrivet i årsredovisningen 2020 på sidorna 27–29.

För mer information om händelserna: xavitechgroup.se

Lars Save, VD

Stockholm, november 2021

Finansiell information

JANUARI – SEPTEMBER 2021

Omsättning och resultat

Nettoomsättningen under perioden uppgick till 87 764 (2 809) tkr, varav 24 926 (1 126) tkr under det tredje kvartalet. Den främsta anledningen till den stora ökningen är att underkoncernen Frontwalker Group ingår som dotterbolag i Xavi Solutions från mitten av december 2020. I Xavitech Micropumps verksamhet har omsättningen ökat med 10% under perioden och uppgick till 3 111 (2 210) tkr varav 901 (1 126) tkr under tredje kvartalet.

Periodens rörelseresultat uppgick till 906 (373) tkr, varav 256 (-590) tkr för det tredje kvartalet. Det positiva resultatet från Frontwalker Group har ökat under perioden jämfört med samma period föregående år, då Frontwalker Group var ett intressebolag. Koncernen har långsamt återhämtat sig från föregående års effekter av Covid-19 steg för steg. Föregående år erhöll Frontwalker Group samt Xavitech Micropumps Coronastöd motsvarande 3 398 tkr, varav 463 tkr under tredje kvartalet, under 2021 har koncernen har inte mottagit något Coronastöd. Aktiviteten har ökat hos både nya och återköpande kunder från en lägre nivå samtidigt som en satsning sker på att rekrytera nyckelpositioner både i inom de båda segmenten Solve och Serve. Under tredje kvartalet har Xavitech Micropumps sålts och i resultatet ingår en reavinst på ca 1 000 tkr. Kostnaden för moderbolagets verksamhet har ökat främst under senaste kvartalet för att möjliggöra tillväxt.

Finansnetto uppgick under perioden till -1 602 (-1 151) tkr, varav -554 (-203) tkr i det tredje kvartalet. Föregående år minskade koncernens räntebärande skulder i samband med större amorteringar via kapital från emissioner, vilket minskade ränteutgifterna under tredje kvartalet. I posten andel i intresseföretag föregående år ingick Frontwalkerkoncernens resultat, vilket påverkar vid jämförelse. Periodens resultat uppgick till -698 (-778) tkr, varav -298 (-793) tkr i det tredje kvartalet. Av periodens resultat är -772 (-778) tkr hänförligt till moderbolagets aktieägare, varav -348 (-793) tkr för det tredje kvartalet.

Kassaflöde och likvida medel

Kassaflödet från den löpande verksamheten uppgick under perioden till -2 126 (-240) tkr varav -3 719 tkr (-2 178) tkr under det tredje kvartalet. I förgående års kassaflöde ingick en utdelning från Frontwalker Group AB (3 430 tkr).

Kassaflödet från investeringsverksamheten uppgick under perioden till 378 (-100) tkr varav -1 485 (0) tkr under det tredje kvartalet. Tilläggsköpeskilling har betalats ut för förvärvat bolag, Racasse AB, uppgående till 1 936 tkr. Försäljningen av dotterbolaget Xavitech Micropumps AB har genererat en betalning om 500 tkr.

Kassaflödet från finansieringsverksamheten uppgick under perioden till -4 216 (- 831) tkr varav 1 693 tkr (1 376) tkr under det tredje kvartalet. Posterna för perioden består av utdelning, 3 190 tkr, samt amortering av lån och leasingskulld. Nyupptagna lån uppgår till 4 800 tkr och är mot Empir Group AB. Lånet har använts till att lösa Frontwalker Group AB:s banklån mot SEB. I bolagen har checkkrediten utnyttjats; 3 159 tkr, vilket påverkat både perioden som kvartalet. Under perioden föregående år påverkades kassaflödet av genomförda emissioner med 5 685 tkr, varav -1 644 tkr under tredje kvartalet.

Det totala kassaflödet uppgick under perioden till -5 964 (- 1 171) tkr, varav -3 511 (-802) tkr under tredje kvartalet. Den 30 september 2021 uppgick nettoskulden till -31 989 (-10 257) tkr. Vid periodens utgång uppgick likvida medel till 5 770 (3 240) tkr. Därutöver fanns outnyttjade kreditlimiter uppgående till 6 341 (1 000) tkr. Totalt uppgick därmed koncernens disponibla likvida medel till 12 111 (4 240) tkr.

Medarbetare

Xavi Solutions har sysselsatt 132 (5) personer i medeltal under perioden varav 122 (5) personer varit anställda. I det tredje kvartalet har koncernen sysselsatt 134 (5) personer varav 127 (5) varit anställda. Utöver de anställda anlitate koncernen 10 (-) underkonsulter i genomsnitt under perioden och 7 (-) i senaste kvartalet. Vid periodens slut uppgick antalet sysselsatta till 150 (5). Underkonsulter sysselsatta genom Frontwalker Frameworks AB har inte beaktats i ovanstående siffror.

Eget kapital

Det totala antalet aktier uppgår till 500 000 aktier av serie A och 31 404 758 aktier av serie B, totalt 31 904 758 aktier. Eget kapital uppgår totalt till 26 220 (19 714) tkr, varav 22 938 (19 714) är hänförligt moderbolagets aktieägare. Xavi Solutions har för närvarande inga teckningsoptionsprogram.

Investeringar

Xavi Solutions investeringar utgörs nästan uteslutande av förvärv av verksamheter. Koncernen har en goodwill på 58 879 tkr från förvärvet av Frontwalker Group samt Racasse AB. Det senare skedde per den 30 juni vilket ökade koncernens goodwill med 3 461 tkr. Av köpeskilling har 1 936 tkr utbetalats för förvärvet i Racasse AB. Investeringar i materiella anläggningstillgångar under perioden uppgår till -46 (0) tkr. Investeringar finansiella anläggningstillgångar har under perioden skett med 0 (0) tkr.

Moderbolaget

Verksamheten i moderbolaget omfattar finansiering och ägande av dotterföretagen inom Frontwalker Group (Solve) samt Tavana IT (Serve).

Riskerna för moderbolaget utgörs i allt väsentligt av den operativa verksamhet som bedrivs i dotterbolagen. Moderbolagets nettoomsättning uppgick under perioden till 0 (23) tkr.

Resultat efter finansiella poster uppgick till -3 933 (680) tkr. Under motsvarande period förgående år mottog Xavitech AB en utdelning från intressebolaget Frontwalker Group AB motsvarande 3 430 tkr. Moderbolaget har under 2021 utökat sina resurser för att klara en verksamhet med fokus på tillväxt.

Likvida medel uppgick vid periodens slut till 0 (2 911) tkr. Därutöver finns outnyttjad kreditlimit uppgående till 161 (1 000) tkr. Totalt uppgick därmed moderbolagets disponibla likvida medel till 161 (3 911) tkr.

Närstående transaktioner

Xavi Solutions har köpt in VD- och CFO-tjänster från Empir Group AB, motsvarande 1 045 tkr samt försäkringstjänster 179 tkr. En styrelseledamots bolag har erhållit ersättning för utförda managementtjänster under perioden uppgående till 172 tkr.

Risker och osäkerheter i verksamheten

Koncernen är genom sin verksamhet exponerad för olika slag av finansiella risker såsom marknadsrisk, kreditrisk, likviditetsrisk och affärsrisk. Xavi Solutions affärsrisk omfattar bland annat prisnivå och åtaganden gentemot kund, förändrade kundkrav, minskad efterfrågan på konsulttjänster, kundkoncentration, förändrat beteende från konkurrenter samt ränterisk. För att fortsätta växa är koncernen beroende av att kunna utveckla, behålla samt rekrytera kvalificerade medarbetare och samtidigt upprätthålla en personalkostnadsnivå som är rimlig med hänsyn till priset mot kund. I Xavi Solutions årsredovisning för år 2020, sidan 27-29 under not 3 beskrivs koncernens och moderbolagets risker och riskhantering utförligare. Det bedöms inte ha tillkommit några väsentliga risker utöver de som beskrivs i årsredovisningen.

Utsikter

När vi tittar framåt är vår bedömning att IT-marknaden kommer att återgå till det normaltillstånd som rått i många år, det vill säga att efterfrågan på IT-konsulter är större än utbudet. Ännu återstår mycket att göra i den digitaliseringsprocess som pågår inom snart sagt alla slags verksamheter och som driver efterfrågan av IT-tjänster och bristen på tillgänglig IT-kompetens är ett strukturellt problem som ännu inte har fått sin lösning.

Den omställning till distansarbete som nu sker i samhället bedömer vi kan leda till att många kunder redan vid upphandlingstillfället öppnar upp för möjligheten till leverans på distans, även efter det att restriktionerna om social distansering hävts. Konsekvensen blir i så fall att de geografiska avgränsningarna på marknaden delvis luckras upp, vilket skulle innebära nya affärsmöjligheter men även ökad konkurrens. På en sådan marknad kommer det att bli än viktigare att utveckla och kommunicera sin unicitet, både vad gäller teknisk expertis och branschfarenhet. För Xavi Solutions innebär det en möjlighet att dra fördel av det faktum att vi är en grupp bestående av självständiga enheter, genom att tydligare än idag lyfta fram den expertis och inriktning som finns inom respektive verksamhetsbolag. Vi ser även att distansarbetetrenden ökar våra möjligheter att sälja in vår modell för helhetsåtaganden kring systemutveckling och systemförvaltning med leverans från våra hemkontor. Xavi Solutions har sedan tidigare en tydligt uttalad ambition att öka andelen inhouse-åtaganden, och vi räknar med att den ökade acceptansen för distansarbete kommer att underlätta den förflyttningen.

Finansiell kalender

Bokslutskommuniké 2022	2022-02-10
Delårsrapport Januari-Mars 2022	2022-05-12
Årsstämma	2022-05-19
Delårsrapport April-Juni 2022	2022-08-19
Delårsrapport Juli-September 2022	nov 2022
Bokslutskommuniké 2022	feb 2023

För ytterligare information kontakta:

Lars Save, VD
070-590 18 22 | lars.save@outlook.com

Granskning

Denna rapport har inte varit föremål för revisorernas granskning.

Styrelsen och verkställande direktören försäkrar att delårsrapporten ger en rättvisande översikt av moderbolagets och koncernens verksamhet, ställning och resultat samt beskriver väsentliga risker och osäkerhetsfaktorer som moderbolaget och de företag som ingår i koncernen står inför.

Stockholm den 11 november 2021

Margareta Strandbacke

Ordförande

Lars Save

Ledamot & VD

Pontus Puljer

Ledamot

Peter Ågren

Ledamot

Lena Sundsvik

Ledamot

Denna information är sådan information som Xavi Solutionnode AB är skyldigt att offentliggöra enligt EU:s marknadsmissbruksförordning och lagen om värdepappersmarknaden. Informationen lämnades, genom ovanstående kontaktpersoners försorg, för offentliggörande den 11 november 2021 kl. 08.30 CET.

XAVI | KONCERN

Resultaträkning

KONCERN

TKR	Juli-Sept 2021	Juli-Sept 2020	Jan-Sept 2021	Jan-Sept 2020	Jan-Dec 2020
Nettoomsättning	24 926	1 126	87 764	2 809	8 698
Övriga rörelseintäkter	1 270	-59	2 629	202	375
Summa rörelsens intäkter	26 196	1 068	90 393	3 012	9 073
Köpta varor och tjänster	-3 486	-249	-17 203	-566	-1 778
Övriga externa kostnader	-3 641	-659	-8 892	-1 580	-2 686
Personalkostnader	-17 800	-690	-60 136	-2 306	-6 419
Av- och nedskrivningar	-1 013	-64	-3 256	-193	-442
Andel i intresseföretags resultat	-	5	-	2 007	-2 067
Summa	-25 940	-1 657	-89 487	-2 638	-13 392
Rörelseresultat	256	-590	906	373	-4 319
Resultat från finansiella poster					
Resultat från övriga värdepapper	-2	-	-2	-	-
Räntekostnader och liknande resultatposter	-552	-203	-1 600	-1 151	-1 345
Summa resultat från finansiella resultatposter	-554	-203	-1 602	-1 151	-1 345
Resultat före skatt	-298	-793	-696	-778	-5 664
Skatt	-	-	-2	-	-42
Periodens resultat	-298	-793	-698	-778	-5 705
Periodens resultat hänförligt till moderbolagets aktieägare	-348	-793	-772	-778	-5 705
Innehav utan bestämmande inflytande	49	-	73	-	-
Resultat per aktie, räknat på periodens resultat hänförligt till moderbolagets aktieägare före och efter utspädning, kr	-0,01	-0,04	-0,02	-0,05	-0,29
Genomsnittligt antal aktier före och efter utspädning, tusental	31 905	21 497	31 905	16 705	19 445
Antal aktier vid periodens slut, tusental	31 905	22 020	31 905	22 020	31 905

Koncernens rapport över totalresultatet

TKR	Juli-Sept 2021	Juli-Sept 2020	Jan-Sept 2021	Jan-Sept 2020	Jan-Dec 2020
Periodens resultat	-298	-793	-698	-778	-5 705
Övrigt totalresultat	-	-	-	-	-
Summa totalresultat för året	-	-	-698	-778	-5 705

Årets totalresultat hänförligt till

TKR	Juli-Sept 2021	Juli-Sept 2020	Jan-Sept 2021	Jan-Sept 2020	Jan-Dec 2020
Moderbolagets ägare	-348	-793	-772	-778	-5 705
Innehav utan bestämmande inflytande	49	-	73	-	-

Koncernens rapport över finansiell ställning

TILLGÅNGAR

TKR	30 sept 2021	30 sept 2020	31 dec 2020
Anläggningstillgångar			
Goodwill	58 879	-	55 418
Övriga immateriella anläggningstillgångar	-	161	152
Nyttjanderättstillgångar	3 752	26	6 775
Materiella anläggningstillgångar	120	144	293
Finansiella anläggningstillgångar	-	28 575	-
Uppskjuten skattefordran	35	-	26
Andra långfristiga fordringar	1806	2	60
Summa anläggningstillgångar	64 592	28 908	62 725
Omsättningstillgångar			
Varulager	-	1 036	1 000
Kundfordringar	18 457	723	22 022
Aktuella skattefordringar	-	15	-
Övriga fordringar	538	302	514
Förutbetalda kostnader och upplupna intäkter	2 218	174	4 620
Summa kortfristiga fordringar	21 213	2 250	28 156
Likvida medel	5 769	3 240	11 734
Summa omsättningstillgångar	26 982	5 490	39 890
SUMMA TILLGÅNGAR	91 574	34 399	102 615

Koncernens rapport över finansiell ställning

EGET KAPITAL OCH SKULDER

TKR	30 sept 2021	30 sept 2020	31 dec 2020
EGET KAPITAL			
Aktiekapital (kvotvärde 0,3 (0,3) kr) <i>(Antal aktier 31 904 758 (22 019 966)) varav(500 000 (500 000)) A-aktier (31 404 758 (21 519 966)) B-aktier</i>	9 571	6 606	9 571
Övrigt tillskjutet kapital	56 804	47 656	56 804
Balanserat resultat	-42 739	-33 770	-33 770
Periodens resultat	-698	-778	-5 705
Eget kapital hänförligt till moderbolagets ägare	22 938	19 714	26 901
Innehav utan bestämmande inflytande	3 282	-	3 208
Summa eget kapital	26 220	19 714	30 109
SKULDER			
Skulder till kreditinstitut	-	-	2 933
Checkräkningskredit	3 096	-	-
Långfristiga leasingskulder	366	-	2 255
Avsättningar för skatter	493	-	329
Skulder till koncernföretag	-	-	27 200
Övriga långfristiga skulder	33 895	-	-
Summa långfristiga skulder	37 850	0	32 717
Skulder till kreditinstitut	-	-	2 500
Kortfristiga leasingskulder	2 784	-	3 705
Förskott från kunder	1 786	-	2 563
Leverantörsskulder	3 818	523	7 947
Skulder till koncernföretag	-	-	173
Skatteskulder	841	-	833
Övriga skulder	8 549	13 623	8 635
Upplupna kostnader o förutb int	9 725	539	13 432
Summa kortfristiga skulder	27 504	14 685	39 789
Summa skulder	65 354	14 685	72 506
SUMMA SKULDER OCH EGET KAPITAL	91 574	34 399	102 615

Förändring av eget kapital i sammandrag

TKR	Eget kapital hänförligt till moderbolagets aktieägare	Innehav utan bestämmande inflytande	Totalt eget kapital
Ingående eget kapital, 1 januari 2020	11 582	0	11 582
Förvärv av innehav utan bestämmande inflytande	-	3 208	3 208
Nyemission	26 556	-	26 556
Emissionskostnader	-3 613	-	-3 613
Utdelning	-1 920	-	-1 920
Periodens totalresultat	-5 705	-	-5 705
Utgående eget kapital, 31 december 2020	26 901	3 208	30 109
Ingående eget kapital, 1 januari 2021	26 901	3 208	30 109
Utdelning	-3 190	-	-3 190
Periodens totalresultat	-772	73	-698
Utgående eget kapital, 30 september 2021	22 938	3 282	26 220
Ingående eget kapital, 1 januari 2020	11 582	-	11 582
Nyemission	13 706	-	13 706
Emissionskostnader	-2 875	-	-2 875
Utdelning	-1 920	-	-1 920
Periodens totalresultat	-778	-	-778
Utgående eget kapital, 30 september 2020	19 714	-	19 714

Rapport över kassaflöden

KONCERN

TKR	Juli-Sept 2021	Juli-Sept 2020	Jan-Sept 2021	Jan-Sept 2020	Jan-Dec 2020
Den löpande verksamheten					
Resultat före finansiella poster	256	-590	906	373	-4 319
Avskrivningar/Nedskrivningar på materiella/ immateriella tillgångar	1 013	64	3 256	193	442
Övriga ej likviditetspåverkande poster	-996	35	-965	-1 967	2 007
Erhållen ränta och utdelning	-	490	-	3 430	3 430
Erlagd ränta	-874	-203	-1 492	-1 338	-1 426
Betald inkomstskatt	219	49	69	18	33
Kassaflöde från den löpande verksamheten före förändringar av rörelsekapital	-382	-155	1 774	709	167
Förändring av rörelsekapital					
Förändring av varulager och pågående arbeten	-214	-111	-108	-100	-64
Förändring av kundfordringar	1 254	-426	4 283	133	-647
Förändring av kortfristiga fordringar	860	-119	2 738	-230	-114
Förändring av leverantörsskulder	-1 199	-744	-4 191	-318	870
Förändring av kortfristiga skulder	-4 029	-582	-6 582	-394	1 968
Summa förändring av rörelsekapitalet	-3 328	-1 983	-3 860	-909	2 013
Kassaflöde från den löpande verksamheten	-3 719	-2 178	-2 126	-240	2 140
Investeringsverksamheten					
Förvärv av dotterföretag	-2 012	-	-2 012	-	-
Likvida medel i förvärvade dotterföretag	-	-	1 936	-	12 125
Investeringar i finansiella anläggningstillgångar	-	-	-	-100	-299
Investeringar i materiella anläggningstillgångar	58	-	-46	-	-
Sålda dotterföretag	500	-	500	-	-
Kassaflöde från investeringsverksamheten	-1 454	-	378	-100	11 826
Finansieringsverksamheten					
Nyemission	-	1 644	-	5 685	5 818
Utdelning	-	-	-3 190	-1 920	-1 920
Upptagna lån	-	-	4 800	-	-
Amortering av leasingskuld	-1 301	-40	-3 266	-120	-49
Amortering av lån	-205	-267	-5 759	-4 515	-10 532
Förändring av checkkredit	3 159	-	3 159	-	-
Kassaflöde från finansieringsverksamheten	1 653	1 337	-4 256	-870	-6 683
Periodens kassaflöde	-3 511	-802	-5 964	-1 171	7 323
Likvida medel vid periodens början	9 281	4 042	11 734	4 411	4 411
Likvida medel vid periodens slut	5 770	3 240	5 770	3 240	11 734
Outnyttjade checkkrediter	6 341	1 000	6 341	1 000	8 800
Summa disponibla likvida medel	12 111	4 240	12 111	4 240	20 534

Nyckeltal

KONCERN

	Juli-Sept 2021	Juli-Sept 2020	Jan-Sept 2021	Jan-Sept 2020	Jan-Dec 2020
Per aktie					
Resultat per aktie	-0,01	-0,04	-0,02	-0,05	-0,29
Eget kapital per aktie	-	-	0,82	0,90	0,94
Anställda					
Anställda, medeltal (st)	127	5	122	5	10
Underkonsulter, medeltal (st)	7	-	10	-	-
Sysselsatta (inklusive underkonsulter), medeltal (st)	134	5	132	5	10
Anställda, periodens slut	131	5	131	5	119
Sysselsatta (inklusive underkonsulter), periodens slut (st)	150	5	150	5	131
Alternativa nyckeltal som inte är definierade enligt IFRS*					
Tillväxt (%)	2 113,7 %	67,8 %	3 024,4 %	6,7 %	160,2 %
Rörelsemarginal (%)	1,0 %	-55,2 %	1,0 %	12,4 %	-47,6 %
EBITDA marginal (%)	4,8 %	-49,3 %	4,6 %	18,8 %	-42,7 %
Soliditet (%)			28,6 %	57,3 %	29,3 %
Nettokassa/nettoskuld (tkr)	-	-	-31 989	-10 257	-20 899
Disponibla likvida medel (tkr)	-	-	12 111	4 240	20 534

* Xavi Solutions använder sig av det alternativa nyckeltalet Tillväxt. Tillväxt är ett nyckeltal som Xavi Solutions betraktar som relevant för investerare som vill bedöma om koncernens tillväxtstrategi uppfylls. Nettoomsättningen för respektive period genom nettoomsättningen för respektive period föregående år i %.

Xavi Solutions använder sig av det alternativa nyckeltalet Rörelsemarginal. Rörelsemarginal är ett nyckeltal som Xavi Solutions betraktar som relevant för investerare som vill bedöma koncernens möjligheter att nå upp till en branschmässig lönsamhetsnivå. Rörelseresultatet i förhållande till totala omsättningen.

Xavi Solutions använder sig av det alternativa nyckeltalet EBITDA marginal. EBITDA marginal är ett nyckeltal som Xavi Solutions betraktar som relevant för investerare som vill bedöma koncernens möjligheter att nå upp till en branschmässig lönsamhetsnivå. Rörelseresultatet plus avskrivningar och nedskrivningar i förhållande till totala omsättningen.

Xavi Solutions använder sig av det alternativa nyckeltalet Soliditet. Soliditet är ett nyckeltal som Xavi Solutions betraktar som relevant för investerare som vill bedöma koncernens finansiella stabilitet och uthållighet. Eget kapital i förhållande till summa tillgångar.

Xavi Solutions använder sig av det alternativa nyckeltalet Nettokassa/nettoskuld. Nettokassa/nettoskuld är ett nyckeltal som Xavi Solutions betraktar som relevant för investerare som vill bedöma koncernens finansiella stabilitet och uthållighet. Koncernens likvida medel med avdrag för koncernens räntebärande skulder. Koncernens leasingsskuld ingår inte i underlaget.

Xavi Solutions använder sig av det alternativa nyckeltalet Disponibla likvida medel. Disponibla likvida medel är ett nyckeltal som Xavi Solutions betraktar som relevant för investerare som vill bedöma koncernens finansiella stabilitet och uthållighet. Koncernens likvida medel inklusive koncernens kreditlimiter.

XAVI | MODERBOLAG

Moderbolagets resultaträkningar i sammandrag

TKR	Juli-Sept 2021	Juli-Sept 2020	Jan-Sept 2021	Jan-Sept 2020	Jan-Dec 2020
Nettoomsättning	-	-	-	23	183
Omsättning	-	-	-	23	183
Rörelsens kostnader	-1 292	-621	-2 920	-1 623	-2 235
Avskrivningar och nedskrivningar	-	-	-	-	-
Rörelseresultat (EBIT)	-1 292	-621	-2 920	-1 600	-2 052
Resultat från finansiella poster	-311	287	-1 012	2 280	2 125
Resultat efter finansiella poster (EBT)	-1 604	-334	-3 933	680	73
Skatt	-	-	-	-	-
Periodens resultat	-1 604	-334	-3 933	680	73

Moderbolagets rapport över totalresultatet

TKR	Juli-Sept 2021	Juli-Sept 2020	Jan-Sept 2021	Jan-Sept 2020	Jan-Dec 2020
Periodens resultat	-1 604	-334	-3 933	680	73
Övrigt totalresultat	-	-	-	-	-
Summa totalresultat för året	-1 604	-334	-3 933	680	73

Balansräkning

MODERBOLAG

TILLGÅNGAR TKR	30 sept 2021	30 sept 2020	31 dec 2020
ANLÄGGNINGSTILLGÅNGAR			
Andelar i dotterföretag	74 532	850	58 646
Andelar i intresseföretag	-	30 496	-
Fordringar hos koncernföretag	-	1 263	-
Övriga långfristig fordran	1 800	2	2
Summa anläggningstillgångar	76 332	32 611	58 648
OMSÄTTNINGSTILLGÅNGAR			
Aktuella skattefordringar	-	15	-
Övriga fordringar	371	237	190
Förutbetalda kostnader och upplupna intäkter	49	188	45
Summa kortfristiga fordringar	420	440	236
Kassa och bank	-	2 911	1 384
Summa omsättningstillgångar	420	3 351	1 620
SUMMA TILLGÅNGAR	76 752	35 962	60 268

Balansräkning

MODERBOLAG

EGET KAPITAL OCH SKULDER

TKR

30 sept 2021 30 sept 2020 31 dec 2020

EGET KAPITAL

Aktiekapital (kvotvärde 0,3 (0,3) kr) (Antal aktier 31 904 758 (22 019 966)) varav varav (500 000 (500 000)) A-aktier (31 404 758 (21 519 966)) B-aktier	9 571	6 606	9 571
---	-------	-------	-------

Bundet eget kapital	9 571	6 606	9 571
----------------------------	--------------	--------------	--------------

Överkursfond	21 719	15 447	21 719
--------------	--------	--------	--------

Balanserat resultat	-962	-720	2 155
---------------------	------	------	-------

Periodens resultat	-3 932	680	73
--------------------	--------	-----	----

Fritt eget kapital	16 826	15 407	23 947
---------------------------	---------------	---------------	---------------

Summa eget kapital	26 397	22 013	33 519
---------------------------	---------------	---------------	---------------

SKULDER

Skulder till koncernföretag	-	-	21 000
-----------------------------	---	---	--------

Övriga långfristiga skulder	20 915	-	-
-----------------------------	--------	---	---

Summa långfristiga skulder	20 915	-	21 000
-----------------------------------	---------------	----------	---------------

Checkkredit	539	-	-
-------------	-----	---	---

Leverantörsskulder	131	215	283
--------------------	-----	-----	-----

Skulder till koncernföretag	28 336	-	5 098
-----------------------------	--------	---	-------

Övriga kortfristiga skulder	14	13 537	-
-----------------------------	----	--------	---

Upplupna kostnader och förutbetalda intäkter	422	197	367
--	-----	-----	-----

Summa kortfristiga skulder	29 441	13 949	5 749
-----------------------------------	---------------	---------------	--------------

Summa skulder	50 356	13 949	26 749
----------------------	---------------	---------------	---------------

SUMMA EGET KAPITAL OCH SKULDER	76 752	35 962	60 268
---------------------------------------	---------------	---------------	---------------

Noter

Not 1 Redovisningsprinciper

Xavi Solutions tillämpar International Financial Reporting Standards (IFRS) som de antagits av EU. Delårsrapporten har, för koncernen, upprättats enligt IAS 34, Delårsrapportering och för moderbolaget i enlighet med årsredovisningslagen och Rådet för finansiell rapportering rekommendation RFR 2, Redovisning för juridisk person. Detta är koncernens tredje finansiella rapport enligt IFRS med övergångsdatum 1 januari 2020. Koncernen har tidigare tillämpat BFNAR 2012:1 Årsredovisning och koncernredovisning (K3). Övergången till IFRS har skett i enlighet med IFRS 1. Första gången IFRS tillämpas och beskrivs mer i detalj i avsnitt "Övergång till IFRS" i bilaga 1 i Xavi Solutions:s delårsrapport för Q1 2021. Moderföretaget har tidigare tillämpat årsredovisningslagen och BFNAR 2012:1 Årsredovisning och koncernredovisning (K3) vid utarbetandet av finansiella rapporter. Från och med 1 januari 2021 tillämpar moderföretaget, som följd av koncernens övergång till IFRS, årsredovisningslagen och RFR 2 Redovisning för juridiska personer.

Upplysningar i enligt IAS 34.16A framkommer förutom i de finansiella rapporterna och dess tillhörande noter i delårsinformationen i bilagan i den finansiella rapporten för Q1. Koncernens redovisningsprinciper beskrivs i denna bilaga med fullständiga redovisningsprinciper. Samma redovisningsprinciper har tillämpats i denna rapport. Alla belopp i denna rapport är angivna i tusentals svenska kronor (tkr) om inget annat anges. Avrundningsdifferenser kan förekomma.

Övergång till IFRS

Från och med den 1 januari 2021 upprättar Xavi Solutions sin koncernredovisning i enlighet med International Financial Reporting Standards (IFRS) utgivna av International Accounting Standards Board (IASB) samt tolkningsuttalanden från IFRS Interpretations Committee såsom de antagits av Europeiska unionen (EU). I den första finansiella rapporten enligt IFRS presenterades en jämförelseperiod (31 december 2020). Datum för koncernens övergång till IFRS blev således den 1 januari 2020. Koncernen har till och med räkenskapsåret 2019 upprättat koncernredovisning i enlighet med årsredovisningslagen samt BFNAR 2012:1 (K3). Övergången till IFRS redovisas i enlighet med IFRS 1, "Första gången IFRS tillämpas".

Effekten av övergången till IFRS redovisades direkt mot ingående eget kapital. Tidigare publicerad finansiell information för perioden 2020-01-01-2020-12-31, upprättad enligt årsredovisningslagen samt BFNAR 2012:1 (K3), har omräknats till IFRS. Huvudregeln är att samtliga tillämpliga IFRS- och IAS-standarder, som trätt i kraft och godkänts av EU, ska tillämpas med retroaktiv verkan vilket har gjorts av koncernen utan undantag.

I bilaga 1 till delårsrapporten för Q1 redovisas "Bryggan", en sammanställning av effekterna av ovanstående tillämpningar på koncernens rapport över resultatet för perioderna 2020-01-01-2020-12-31 och 2020-01-01-2020-03-31, koncernens rapport över finansiell ställning 1 januari 2020, 31 december 2020 samt per 31 mars 2020.

Goodwill

Goodwill redovisas i balansräkningen som en immateriell anläggningstillgång till anskaffningsvärde med avdrag för eventuella nedskrivningar. Goodwill har allokaterats till kassagenererande enheter och prövas årligen för eventuella nedskrivningsbehov. Prövning av nedskrivningsbehov sker dock oftare om det finns indikationer på att en värdeminskning kan ha inträffat under året.

Uppskjuten skattefordran

Uppskjuten skattefordran hänförlig till underskottsavdrag redovisas som tillgång i den utsträckning det är sannolikt att underskottsavdragen kan avräknas mot överskott vid framtida beskattning. Den 31 december 2020 uppgick koncernens ansamlade underskottsavdrag till cirka 40,9 mkr. I balansräkningen per 2021-09-30 är uppskjuten skattefordran redovisad till 11 (0) tkr.

Not 2

Väsentliga händelser efter rapportperiodens slut

Den 26 oktober ingick Xavi Solutionnode AB avtal om förvärv av samtliga 500 aktier i Designnode AB från Empir Group AB. Köpeskillingen uppgår till 3 200 kr per aktie, d.v.s. totalt 1 600 000 kr, vilket ska erläggas kontant. Designnode AB blir därigenom ett helägt dotterbolag till Xavi Solutionnode AB. Aktieöverlåtelseavtalet är villkorat godkännande av såväl Xavi Solutions som Empir Groups aktieägare eftersom transaktionen är att beakta som en närstående enligt 16a kap. aktiebolagslagen. Empir Group kontrollerar mer än 20 procent av aktierna och rösterna i Xavi Solutions. Förutsatt att aktieägarna i såväl Xavi Solutions som Empir Group godkänner transaktionen förväntas transaktionen slutföras kort tid efter att bolagsstämmorna den 23 november har avhållits.

Den 26 oktober ingick Xavi Solutionnode AB och Empir Group AB ett nytt låneavtal om 37 000 000 kr för att refinansiera de tidigare lånen som Empir Group har lämnat till Xavi Solutions. Xavi Solutions har under 2019–2021 förvärvat Frontwalker Group AB, och Racasse AB Empir Group AB av Empir Group. Avyttringarna innebär att Xavi Solutions har en skuld till Empir Group om totalt 34 600 000 kr. Låneavtalet löper med ränta enligt en årlig räntesats om 6 procent intill dess skulden i dess helhet har återbetalats. Skulden i dess helhet vara betald till Empir Group den 24 november 2035. Oaktat det föregående har Xavi Solutions rätt att när som helst i förtid återbetala belopp motsvarande hela eller del av skulden, tillsammans med på sådant belopp upplupen ränta. Låneavtalet är villkorat av godkännande av aktieägarna i såväl Xavi Solutions som Empir Group då låneavtalet är en närstående transaktion enligt 16a kap. aktiebolagslagen. Förutsatt att aktieägarna i såväl Xavi Solutions som Empir Group godkänner transaktionen förväntas transaktionen slutföras kort tid efter att bolagsstämmorna den 23 november har avhållits.

Coronaviruset/Covid-19

Under februari/mars 2020 slog Coronaviruset till både mot Sverige och resten av världen. Detta har påverkat vår verksamhet under de senaste ett och ett halvt åren främst genom minskad aktivitet på kundsidan, i första hand kopplad till den allmänna osäkerheten kring det kommande konjunkturella läget. Givet befintlig kundmix, som t.ex. E-hälsa och offentlig sektor, har de direkta effekterna av Covid 19-pandemin varit begränsade. Gruppen har ingen exponering mot rese- eller restaurangbranschen. Vi har erhållit en del stöd av staten under 2020 som delvis ha täckt det tapp vi drabbats av men i dagsläget har stödåtgärderna avtagit helt och inga av bolagen inom Xavigruppen har under året haft införda åtgärder som t.ex. korttidspermitteringar. Vi ser nu, när restriktionerna i princip tagits bort, att aktiviteten har ökat markant hos våra kunder vilket naturligtvis är glädjande och gör att vi ser framåt med tillförsikt.

En utförlig beskrivning av riskerna i Xavi Solutions verksamhet finns beskrivet i årsredovisningen 2020 på sidorna 27–29.

Not 3

Finansiella instrument per kategori

Koncern

Redovisade värden av finansiella tillgångar och finansiella skulder anses utgöra rimliga approximationer av posternas verkliga värden. Detta eftersom det enligt företagsledningens bedömning inte har skett någon förändring av marknadsräntor eller kreditmarginaler som skulle ha en väsentlig påverkan på det verkliga värdet av koncernens räntebärande skulder. För kundfordringar samt övriga kortfristiga fordringar och skulder anses vidare verkligt värde överensstämma med redovisat värde på grund av den korta löptiden för dessa poster.

Not 4

Segmentrapportering

SEGMENTEN REDOVISAS NEDAN:

Xavikoncernen delas in i tre segment vilka är:

Solve består av Xavikoncernens konsultverksamhet (Frontwalker).

Serve består av Xavikoncernens support och driftverksamhet (Tavana IT).

Xavitech Micropumps består av Xavikoncernens pumpverksamhet.

TKR	Solve	Serve	Xavitech Micropumps	Totalt	Koncern- gemensam	Interna mellan- havanden	Totalt
JANUARI-SEPTEMBER 2021							
Nettoomsättning	57 884	26 769	3 111	87 764	-	-	87 764
varav intern omsättning	-	-	-	-	-	-	-
Rörelseresultat	1 220	1 975	-437	2 758	-1 852	-	906
Finansiella poster	-510	-27	-3	-540	-1 062	-	-1 602
Resultat efter finansiella poster	710	1 948	-439	2 219	-2 914	0	-696
JANUARI-SEPTEMBER 2020							
Nettoomsättning	-	-	2 786	2 786	23	-	2 809
varav intern omsättning	-	-	-	-	-	-	-
Rörelseresultat	-	-	-35	-35	408	-	373
Finansiella poster	-	-	-	-	-1 151	-	-1 151
Resultat efter finansiella poster	-	-	-35	-35	-743	-	-778
JULI-SEPTEMBER 2021							
Nettoomsättning	14 984	9 041	901	24 926	-	-	24 926
varav intern omsättning	-	-	-	-	-	-	-
Rörelseresultat	-112	907	-275	520	-264	-	256
Finansiella poster	-185	-7	-1	-193	-361	-	-554
Resultat efter finansiella poster	-297	900	-276	327	-625	0	-298
JULI-SEPTEMBER 2020							
Nettoomsättning	-	-	1 126	1 126	-	-	1 126
varav intern omsättning	-	-	-	-	-	-	-
Rörelseresultat	-	-	25	25	-615	-	-590
Finansiella poster	-	-	-	-	-203	-	-203
Resultat efter finansiella poster	-	-	25	25	-818	-	-793
JANUARI-DECEMBER 2020							
Nettoomsättning	3 283	1 531	3 902	8 716	-18	-	8 698
varav intern omsättning	-	-	-	-	-	-	-
Rörelseresultat	213	23	-236	-	-4 321	-	-4 319
Finansiella poster	-33	-7	-	-40	-1 305	-	-1 345
Resultat efter finansiella poster	180	16	-236	-40	-5 626	-	-5 664

I koncerngemensamt ingår resultatet från andel i intressebolaget Frontwalker Group tom november 2020. Segmenten redovisas rensat från magagement fee från moderbolag till dotterbolag.

Not 5

Skulder till kreditinstitut

TKR	KONCERNEN			MODERBOLAGET		
	30 sept 2021	30 sept 2020	31 dec 2020	30 sept 2021	30 sept 2020	31 dec 2020
Långfristiga skulder till kreditinstitut	-	-	2 933	-	-	-
Övriga långfristiga räntebärande skulder	33 895	-	27 200	20 915	-	21 000
Kortfristiga skulder till kreditinstitut	3 159	-	2 500	539	-	-
Övriga kortfristiga räntebärande skulder	705	13 497	-	-	13 497	-
Ställda säkerheter för checkkredit 9 500 tkr (1000 tkr)	10 550	1 000	17 800	1 000	1 000	1 000
<i>Varav:</i> Företagsinteckningar	10 550	1 000	17 800	1 000	1 000	1 000
Eventualförpliktelser	inga	inga	inga	inga	inga	inga



INFORMATION OM BOLAGET

Pressmeddelanden, delårsrapporter och årsredovisningar samt övrig information om koncernen finns på [xavitechgroup.se](https://www.xavitechgroup.se)

Xavi Solutionnode AB (publ) | org. nr. 556675-2837 | [xavitechgroup.se](https://www.xavitechgroup.se)

Söder Mälarstrand 65 5 tr, 118 25 Stockholm Sverige

© 2021 XAVI SOLUTIONNODE AB