

Sensys
Gatso
Group

›2019

Årsredovisning

Alexandra Rd



Innehåll

VD har ordet	4
2019 i korthet	6
Viktiga händelser	7
Trafikövervakning som tjänst	8
Marknaden	12
Hållbarhetsrapport	16
Revisorns yttrande avseende den lagstadgade hållbarhetsrapporten	20
Långsiktiga finansiella mål	21
Aktien	21
Förvaltningsberättelse	22
Femårsöversikt	26
Nyckeltal	27
Bolagsstyrningsrapport	28
Styrelse	34
Koncernledning	35
Koncernen: Resultaträkning och övrigt totalresultat	36
Koncernen: Balansräkning	37
Koncernen: Förändring av eget kapital	39
Koncernen: Kassaflöde	40
Redovisnings- och värderingsprinciper	42
Noter, Koncernen	50
Risker	61
Moderbolag: Resultaträkning	64
Moderbolag: Balansräkning	65
Moderbolag: Kassaflöde	67
Moderbolag: Förändring av eget kapital	68
Noter, Moderbolaget	69
Revisionsberättelse	75
Aktieägarinformation	78
Adresser	79

Vår ambition

Människor gör misstag.
Och de misstagen får konsekvenser.
Dramatiska konsekvenser.
Varje dag dör över 3 500 människor.
Inte på grund av sjukdom eller hög ålder.
Utan i trafikolyckor.

Vi bekämpar det här varje dag.
En kamp mot övertro och acceptans.
Vi är alla jättebra bilförare. Tycker vi.
Tills vi faktiskt sätter oss bakom ratten och kör iväg.
En trafikolycka?
De inträffar.
Så är det att köra i trafiken.

Nej.
Det vägrar vi att acceptera.
Vår uppgift är att ta fram lösningar.
Därför vägrade Gatso att acceptera mänskliga mätfel.
Och därför bekämpade Sensys tanken på
att trafikoffer är en realitet i trafiken.

Det var ganska självklart att kombinera de två företagens starka sidor.
Och så bildades Sensys Gatso.
Vi har en gemensam mission om att förbättra beteendet i trafiken.
Genom intelligent, effektiv och tillförlitlig övervakning.
Runt om i världen.

Från tydlig dokumentation av överträdelser
till att skicka ut böter.
Och från skraddarsydda produkter
till underhåll av högsta klass.
Med vår unika programvara i centrum.

På så sätt har vi gjort trafikövervakning till en tjänst.
Och det är så vi alltid skapar de bästa lösningarna för våra kunder.

Sensys Gatso. Vi gör trafiken säkrare.

Vår mission

Sensys Gatso - Att göra trafiken säkrare.

Vår vision

“Vår vision är att vara en innovatör inom trafiksystem-lösningar genom att tillhandahålla mjukvara och tjänster för en säkrare och mer hållbar miljö.”



Årsredovisning 2019

Sensys Gatso Group AB är ett svenskt företag som lyder under svensk lag. Alla belopp är angivna i svenska kronor. Miljoner kronor förkortas till MSEK och tusentals kronor till TSEK. Numeriska data inom parentes avser år 2018 såvida inget annat anges. Uppgifter om marknads- och konkurrensförhållanden är Sensys Gatso Groups egna uppskattningar. Dessa beräkningar är baserade på information som finns tillgänglig i publicerade och tillförlitliga källor.

Finansiell information finns tillgänglig på både svenska och engelska på www.sensysgatso.com under Investerares/ Investor Relations, där det också är möjligt att beställa ett fysiskt exemplar av årsredovisningen. Om du vill ha ett fysiskt exemplar av årsredovisningen går det också bra att ringa 036-34 29 80, eller skicka ett e-postmeddelande till info@sensysgatso.com.

VD har ordet:

Transformation till tjänsteleverantör

2019 var ännu ett starkt år för Sensys Gatso med en rekordhög ordergång på totalt 562 miljoner kronor. Orderboken ökade samtidigt som vi gjorde stora framsteg i omvandlingen av vår affärsmodell från systemförsäljning till TRaaS. Det var ett antal höjdpunkter i våra regioner under året där tre verkligen stod ut; fortsatt tillväxt i Nordamerika där vi tecknade nio TRaaS-kontrakt under året. I Australien ökade vi vår marknadsposition genom att introducera en ny fordonsmonterad lösning vilket ledde till en rekordstor ordergång på 190 miljoner kronor. Slutligen satte vi ett fotavtryck i vår nya region Latinamerika, där vi tecknade två nya kontrakt i Colombia. Denna position förstärktes ytterligare när vi i februari 2020 vann tilldelningen för trafikövervakningstjänster från Costa Rica till ett kontraktsvärde på 200 miljoner kronor. För Sensys Gatso var 2019 kommersiellt och tekniskt ett tillfredsställande år.

Intresset för trafikövervakning ökar

Det växande intresset och utvecklingen av orderboken är ingen tillfällighet. Ett flertal globala trender fortsätter att gynna Sensys Gatso, inte minst strävan efter hållbara städer runt om i världen och FNs hållbarhetsmål för 2030. Att göra vägarna säkrare genom att förändra människors beteenden i trafiken är vår "mission" och varför vi finns till.

Att då få vara en global ledare med uppgift att bidra till att minska det höga och också ökande antalet dödsolyckor i trafiken är en viktig uppgift som förenar oss med våra kunder, leverantörer och medarbetare.

Hållbarhetsfrågorna, ESG, blir hela tiden viktigare i vårt samhälle och i miljön vi gör affärer. Vi upplever ett ökat intresse för trafikövervakningslösningar från kunder runt om i

världen i övergången till säkrare och mer hållbara miljöer. Ett exempel på det är ett ökande intresse globalt för övervakning av distraherad körning där vi deltar i pilotprojekt.

Transformation till tjänsteleverantör

För några år sedan beslutade vi att bli en komplett tjänste- och serviceleverantör för våra kunder. Vid slutet av året representerade våra TRaaS-intäkter nästan 45 procent av våra totala intäkter. Det har stärkt kundrelationerna samtidigt som våra utvecklare får värdefull information som hjälper oss att fortsätta utveckla de bästa lösningarna och programmen i marknaden. Som ett resultat av detta förflyttar sig Sensys Gatso mer och mer från att leverera utrustning med engångsintäkter till att bli en tjänsteleverantör med återkommande intäkter. Det är vad vi kallar för trafikövervakning som en tjänst (TRaaS).

Affärsmodellen för TRaaS har varit synnerligen framgångsrik på den amerikanska marknaden. Där installerar, underhåller och kontrollerar vi hela infrastrukturen för övervakning inklusive administrationen och får betalt per bot. Sensys Gatso är för närvarande aktiva i 11 stater med 34 program i USA. Under 2019 im-



plementerade vi framgångsrikt det första programmet för övervakning av oförsäkrade fordon i en hel delstat. Det är ett nytt och lovande segment i USA. Detta är en intressant modell för övriga världen, men för många ett stort steg från nuvarande sätt att driva trafikövervakning. Därför ägnar vi ett helt avsnitt åt att beskriva affärsmodellen i denna årsredovisning skrivet av vårt team i Beverly Massachusetts i USA.

Diversifierad global försäljning

Vår strategi förblir densamma. Vi fortsätter att koncentrera oss på att växa våra återkommande intäkter från trafikövervakning som en tjänst (TRaaS), genom innovativa lösningar och nya kunder. Under 2019 expanderade vi framgångsrikt vår globala TRaaS-affär.

I EMEA hade vi en god efterfrågan från våra kunder och behöll vår starka marknadsposition. I Australien fick Sensys Gatso tekniskt och legalt typgodkännande för vår innovativa fordonsmonterade lösning. Godkännandet följdes av en stark ordergång under fjärde kvartalet på imponerande 167 miljoner kronor. I USA, som är vår enskilt största marknad var efterfrågan på TRaaS-erbjudandet, kombinationen av vår flexibla hårdvaru- och mjukvaru-plattform, stabil.

Sensys Gatsos starka internationella varumärke och närvaro i USA hjälpte oss att vinna betydande order från två olika delstater i Colombia. Detta ledde till att Latinamerika blev en ny marknad för Sensys Gatso 2019. I februari 2020 vann Sensys Gatso tilldelningsbeslut från Costa Rica för ett landsomfattande intelligent transportsystem. Det projektet stärker ytterligare vår position i Latinamerika.

Kunderna i våra marknader ökar investeringarna i infrastruktur och Sensys Gatso har en bra position för att hantera den ökade efterfrågan på nya lösningar och tjänster.

Hög ordergång driver tillväxt

Ordergången för helåret 2019 var rekordhög på 562 miljoner kronor,

17 procent högre än 2018 och vårt bästa år någonsin. Vår verksamhet har långa säljcykler och utvecklingen av nya lösningar och implementation av projekt tar tid. Så är definitivt fallet när vi implementerar stora, innovativa och komplexa projekt som i genomsnitt tar 20 månader för driftsättning.

Under året har vi parallellt utvecklat tre stora projekt i Nederländerna, Australien och USA. Gemensamt för dessa projekt är att de behövde betydande resurser för utveckling och leverans. Mjukvaruinvesteringen under implementationsfasen kommer våra framtida kunder till godo eftersom funktionaliteten i vår skalbara mjukvara utvecklas.

Jag är väldigt nöjd med utvecklingen av ordergången för TRaaS 2019 som uppgick till 60 procent av ordervärdet. Det ger oss en solid bas för framtida tillväxt. Programmen förväntas generera årlig avkastning i form av intäkter och marginal under många år framöver, vanligtvis under mer än fem år.

Långsiktiga finansiella mål sätter ambitionsnivån

Sensys Gatso är fokuserad på våra hemmamarknader i Sverige, Nederländerna och tillväxtmarknader i USA, MEA, Latinamerika och att växa inom segment som oförsäkrade fordon och distraherad körning. Genomgående för alla våra marknader och övervakningssegment är att vår högsta prioritet är tillväxt i TRaaS-affären med ambitionen att nå en långsiktigt lönsam tillväxt. Ledning och styrelse har utvecklat strategin för 2025 som bygger på att växa TRaaS-affären på fokuserade marknader och segment.

De globala marknadsförhållandena och kundernas behov varierar och förändras snabbare än någonsin. Sensys Gatsos investeringar i teknologi har resulterat i skalbara mjukvarulösningar som kan kombineras med flexibla hårdvarulösningar. Styrkan i hårdvaruplattformen FLUX är att den enkelt kan integreras med våra nuvarande mjukvarulösningar PULS

och Xilium. Det betyder att vi kan erbjuda kompletta, flexibla och skalbara lösningar för trafikövervakning. Det ger oss chansen att skala upp mycket snabbare mot nya kunder och nya vertikaler som exempelvis oförsäkrade fordon och parkeringsövervakning. Det möjliggör också snabbare geografisk expansion till nya marknader såsom Latinamerika. I våra etablerade marknader fokuserar vi på att öka vår leverans av service och underhåll.

För att vägleda internt och dela vår ambition med investerare i kapitalmarknaden har Sensys Gatso satt långsiktiga finansiella mål för 2025 baserat på en noggrann genomgång av vår strategi och vår långsiktiga affärsplan. Vår långsiktiga plan är att öka nettoomsättningen från 400 miljoner kronor 2019 till mer än 1 miljard kronor varav minst 600 miljoner kronor i återkommande intäkter från TRaaS år 2025. Vår ambition är att öka lönsamheten från 7 procent EBITDA-marginal under 2019 till mer än 15 procent 2025.

Göra rätt saker

Vårt uppdrag och fokus är oförändrat. Sensys Gatso spelar en ledande roll i att förändra beteenden i trafiken och rädda liv. Kombinationen av vår skalbara mjukvara och flexibla hårdvara, vårt starka globala varumärke och våra kompetenta globala team gör att vi har en unik möjlighet att öka våra återkommande intäkter från vårt TRaaS-erbjudande för motorvägar, landsvägar och i städer.

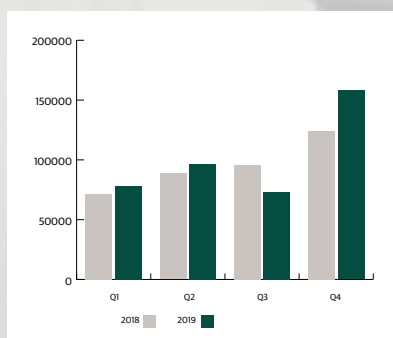
När jag skriver denna kommentar ser vi coronaviruset spridas över hela världen. Den tragiska utvecklingen i många länder är svår att överblicka och förutse. Sensys Gatso sätter sina anställdas säkerhet, och kundernas verksamhet i första rummet. Vi arbetar kontinuerligt med att minimera risker och påverkan på vår affär. Så här långt ser vi ingen påverkan på efterfrågan eller vår leveranskapacitet.

Ivo Mönnink,
CEO, Sensys Gatso Group AB

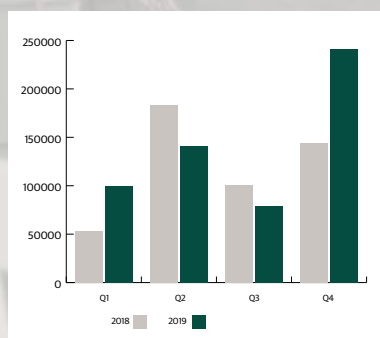
2019 i korthet

- » Nettoomsättning 406,3 MSEK (380,3 1)
- » Ordergång 561,9 MSEK (480,0)
- » Rörelseresultat -24,4 MSEK (0,6)
- » Bruttomarginal (%) 35,7 (42,5)
- » EBITDA 28,6 MSEK (37,6)
- » Resultat efter skatt MSEK -15,1 (-2,5)
- » Periodens totalresultat MSEK -6,0 (16,1)
- » Resultat per aktie, före och efter utspädning, SEK -0,02 (0,00)
- » Kassaflödet från den löpande verksamheten uppgick till -3,7 MSEK (49,3)

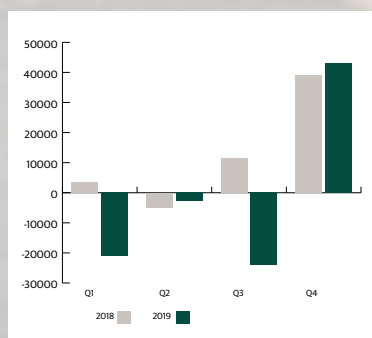
Nettoomsättning



Ordergång



Kassaflöde



Viktiga händelser

Kvartal 1

- » 7 januari - Sensys Gatso levererar tredje delleranssen fordonsmonterade system till Saudiarabien
- » 18 februari - Sensys Gatso och staden Upper Marlboro, USA, har gjort en ömsesidig överenskommelse om att avsluta tecknat kontrakt
- » 22 mars - Sensys Gatso förlänger kontrakt i Australien till ett värde av 46 miljoner kronor

Kvartal 2

- » 5 april - Sensys Gatso Australien får order för underhållstjänster värda 12 miljoner kronor
- » 16 april - Sensys Gatso erhåller femårigt kontraktstillägg i Albany, New York till ett värde av 21,5 miljoner kronor
- » 8 maj - Valberedningen i Sensys Gatso Group uppdaterar förslaget till styrelse inför årsstämman. Valberedningen föreslår att fem ordinarie ledamöter väljs till styrelsen innehållande omval av Claes Ödman, styrelseordförande, Jochem Garritsen, Pia Hofstedt och Kerstin Sjöstrand samt nyval av Christina Hallin.
- » 10 maj - Sensys Gatso tilldelas ett kontrakt från Chester, Iowa, USA till ett värde av 5,8 miljoner kronor
- » 21 maj - Sensys Gatso USA vinner TRaaS kontrakt i Mount Rainier, Maryland, till ett värde av cirka 44 MSEK
- » 28 maj - Sensys Gatso får order från Australien värd 7,3 miljoner
- » 24 juni - Sensys Gatso får TRaaS kontraktstillägg i Des Moines, Iowa värt ca 19 miljoner kronor

Kvartal 3

- » 12 juli - Sensys Gatso får en order från Frankrike värd 16 miljoner kronor
- » 12 juli - Sensys Gatso levererar fjärde delleranssen fordonsmonterade system till Saudiarabien
- » 18 juli - Sensys Gatso USA har tilldelats ett kontrakt för trafikövervakning i Colombia, Sydamerika, värt ca 9,2 miljoner kronor
- » 31 juli - Sensys Gatso USA har tilldelats ett andra kontrakt för trafikövervakning i Colombia, Sydamerika, värt ca 10 miljoner SEK
- » 5 september - Sensys Gatso får order från Förenade Arabemiraten till ett värde av 12 miljoner kronor
- » 19 september - Sensys Gatso får order från Förenade Arabemiraten till ett värde av 8 miljoner kronor

Kvartal 4

- » 1 oktober - Sensys Gatso erhåller treårigt TraaS-kontrakt till ett värde av 30 miljoner kronor, gällande hastighetssystem för skolområden i Buffalo, New York
- » 9 oktober - Sensys Gatso erhåller femårigt TraaS-kontrakt till ett värde av 20 miljoner kronor, gällande nytt hastighetsövervakningsprogram i LeClaire, Iowa
- » 6 november - Sensys Gatso erhåller femårigt TraaS-kontrakt, till ett värde av 6 miljoner kronor gällande hastighetsövervakningsprogram i Independence, Iowa, USA
- » 14 november - Valberedning utsedd inför Sensys Gatso Groups årsstämma 2020
- » 27 november - Sensys Gatso levererar sista delleranssen fordonsmonterade system till Saudiarabien
- » 11 december - Sensys Gatso Australia erhåller tekniskt typgodkännande för Gatso T-seriens mobila digitala trafiksäkerhetskamera (MDRSC)
- » 12 december - Sensys Gatso Australia erhåller order värd 52 miljoner kronor
- » 12 december - Sensys Gatso Australia utvidgar "Trafikövervakning som tjänst"-kontrakt till ett värde av 55 miljoner kronor
- » 19 december - Sensys Gatso vinner ett TRaaS-kontrakt värt 60 miljoner kronor i Australien

TRaaS på den amerikanska marknaden

Vi gör jobbet, du behåller kontrollen

Sensys Gatso bygger vidare på en lång historia av innovation och en stark, ledande position i nischen för trafikövervakning, med ett långsiktigt engagemang för trafikövervakning som tjänst (Traffic Enforcement as a Service, TRaaS). På den amerikanska marknaden har vi genomfört en noga övervägd förändring av paketeringen av vårt erbjudande av produkter och tjänster, vilket också lett till en rekordhög orderingång globalt. TRaaS-tjänsten etablerar en direkt och daglig kommunikation mellan våra medarbetare och våra kunder. Vi levererar och hanterar alla aspekter av de automatiserade trafikövervakningslösningarna som vi riktat in oss på. Detta omfattar allt från upphandling och installation av utrustning till att skicka ut och driva in böter via systemens olika, kundspecifika, processer för hantering av trafikförseelser. Centralt för TRaaS är att våra kunder har möjlighet att anpassa omfattningen på sin trafikövervakning utan att någonsin behöva göra avkall på transparensen.

TRaaS-modellen

TRaaS förenar i hög grad Sensys Gatsos två segment, systemförsäljning och operatörstjänster. Frånsett den amerikanska marknaden har Sensys Gatso traditionellt följt en modell med systemförsäljning eller engångsförsäljning. Vid systemförsäljning resulterar TRaaS i löpande intäktströden tack vare mycket viktiga service och underhållsavtal. Men med så mycket mer att erbjuda för en operatör blev det allt viktigare att göra en strategisk övergång till TRaaS-modellen. Detta skifte säkerställer att det konkreta värdet för trafiksäkerheten, som vi är stolta att leverera till våra kunder, också tar sig uttryck i en optimerad lönsamhet. Basen i TRaaS är dess affärsmodell med återkommande intäkter. Med en sådan modell uppnår vi oavsett skala en långsiktig lönsamhet genom fortsatt högkvalitativ och pålitlig service.

Ett skalbart mjukvarupaket

Fördelarna med TRaaS ligger i skalbarheten och förstärks ytterligare av Sensys Gatsos dynamiska utbud av mjukvarulösningar. Allt börjar med FLUX, vår plattform för datagenerering som är både sensor- och hårdvaruoberoende, med möjlighet att effektivt samla in och hantera olika data och samtidigt upprätthålla högsta möjliga datakvalitet. Förutom att optimera prestandan i våra beprövade och kraftfulla mjukvarulösningar i T- och S-serien är FLUX framtidssäkrad och fungerar tillsammans med olika kameror och sensorer, även med framtida sensorteknik och kameror som ännu inte lanserats på marknaden. FLUX kompatibilitet erbjuder mycket stor flexibilitet när det gäller valet av hårdvara, vilket bland annat ger oss en fördel i förhandlingar med leverantörer. Utöver ovan nämnda tjänster erbjuder FLUX en datahantering av högsta kvalitet. PULS, Sensys Gatsos mjukvara för underhåll av sensorer och dataanalys, står i konstant förbindelse med FLUX. PULS arbetar effektivt med att maximera drifttiden för alla aktiva enheter och kan enkelt skalas upp eller ned efter våra kunders behov.

PULS samlar in, sammanställer och levererar data från alla våra flexibla system för indata till Xilium som är Sensys Gatsos omfattande mjukvara och användargränssnitt för att hantera arbetsflöden. Xilium hanterar automatiskt överträdelser, skapar en mängd olika rapporter som enkelt kan anpassas efter kundens behov, skickar ut meddelanden om trafikförseelser och hanterar även processen för utskick och indrivning av böter. Xilium är ett intuitivt, dynamiskt och användarvänligt gränssnitt som fungerar som slutpunkt för alla trafikövervakningssystem. Genom alla steg i dessa sammanvävda processer har slutkunden full och exklusiv insyn och kontroll, utan merarbete. Oavsett om våra kunder behöver många eller bara några få funktioner i mjukvaran så kan Sensys Gatso erbjuda det. Detta är den verkliga fördelen med TRaaS.



Trafikövervakning som tjänst börjar med utrustning av hög kvalitet som installerats på rätt sätt. Sensys Gatsos erfarna inköpare hanterar upphandling, tillståndshantering och installation för alla trafiksäkerhetssystem i USA.

TRaaS i USA - 34 avtal i 11 delstater

TRaaS är en perfekt lösning som vi eftersträvar i många regioner, men i USA fick vi gehör för denna modell på marknaden från dag ett. Ända sedan starten 2007 har

våra medarbetare arbetat med att bygga upp samarbeten med en trogen kundkrets genom den betydelsefulla löpande dialogen som är nödvändig för ett välfungerande trafikövervakningssystem. Detta är ett direkt bevis på TRaaS kapacitet och styrka. Med fullskalig användning av TRaaS på orts- och delstatsnivå har vi möjlighet att reagera i realtid på en föränderlig marknad genom att snabbt anpassa systemen till förändringar i lokala eller regionala regelverk. USA-marknaden har fungerat både som en inkubator och som det slutgiltiga stresstestet för TRaaS anpassningsförmåga. Sensys Gatso USA är den naturliga kontaktpunkten för slutkundernas trafiksäkerhetsinitiativ. TRaaS täcker in alla aspekter som krävs för ett framgångsrikt trafikövervakningssystem, från trafik-tillstånd, upphandling och installation till utskick och in-drivning av böter samt fördelning av intäkter.




Kvalitet in, kvalitet ut. Vår branschledande kameraövervakningsteknik fortsätter att vara grundpelaren i våra lösningar världen över, och är det första steget i processen för hantering av överträdelser åt amerikanska kunder.

De trafikförseelser som görs på våra marknader ger intressant insikt hur affärsmodellen för TRaaS fungerar. Arbetet med att generera och skicka ut trafikböter för hastighetsöverträdelser, rödljuskörningar eller andra trafikförseelser resulterar vanligtvis i en intäktsmodell där Sensys Gatso och slutkunden delar på bötesintäkterna. Detta ger oss möjlighet att tillhandahålla våra trafiksäkerhetslösningar utan kostnad för de delstater som är kunder hos oss. Även om denna modell är att föredra regleras trafiksäkerhetsprogrammen ofta i detalj av lagstiftningen, med stora variationer på USA-marknaden. I de delstater där intäktsdelning inte är tillåten kan TRaaS användas med andra ersättningsmodeller som kan kopplas till valfritt antal parametrar.

TRaaS kan också användas med en enkel modell med månadshyra per kamera.

På denna marknad hanterar TRaaS alla steg i trafikövervakningens värdekedja. Det innebär att delstater och samhällen, förutom ett mer säkert körbeteende och färre dödsfall i trafiken, uppnår en rad ytterligare administrativa fördelar. En viktig fördel med TRaaS-modellen är att fullskaliga trafikövervakningssystem kan implementeras utan att det innebär extraarbete, eller endast en liten ökad belastning, för slutkundens medarbetare. Allt dagligt underhåll och den dagliga hanteringen av systemen och mjukvaran utförs av våra erfarna medarbetare. Våra kunder kan undvika kostsam rekrytering av personal som är vanlig i samband med storskaliga trafiksäkerhetsåtgärder. Dessutom behöver våra kunder inte utveckla eller drifva mjukvarulösningar, administrativa tjänster eller betalnings- och inkassoverksamhet. Våra kunder är mycket nöjda när systemet är på plats - vi gör jobbet, de behåller kontrollen.



Sensys Gatso kan också sköta bötesinbetalningar (kort eller check) för alla program som implementeras. Bötesinbetalningar genererar ofta nya intäktsflöden utan kostnad för kunden. Våra slutkunder har full insyn i böteshanteringen utan ökad arbetsbelastning.

Nya affärsområden på den amerikanska marknaden

Den senaste tidens tillväxt i USA har resulterat i ett antal olika erbjudanden som alla stärker vår samlade TRaaS-portfölj. Vår framgång med traditionell hastighets- och rödljusövervakning har gett vår IT-avdelning möjlighet att utveckla TRaaS till den starka plattform den är idag. Med ett så kraftfullt system för att behandla och admin-

istrera betalningar blir etablering inom nya segment mer en fråga om att orientera och positionera sig längre upp i värdekedjan. Med TRaaS är vi väl positionerade för flera fullständigt integrerade program i nya segment.

Marknaden är unik både för Amerika och Sensys Gatso och ger en länge eftersökt lösning på problemet med oförsäkrade fordon på vägarna. Vårt flaggskeppsprogram, som blivit möjligt tack vare TRaaS-modellen, är det första i sitt slag i Amerika och är i drift i hela Oklahoma.

Program för lagföring av oförsäkrade fordon

2019 var första året för Sensys Gatso på marknaden för lagföring av oförsäkrade fordon.



Lagöverträdelse



1 av 7

eller 14 procent av fordonen som kör på USA:s vägar är oförsäkrade.

Källa: Insurance Research Council

Bevakning av förbudet att köra om stillastående skolbuss

Överträdelser av förbudet att köra förbi stillastående skolbussar har ökat i Amerika under senare år. Den senaste statistiken uppskattar att så många som 17 miljoner bilförare varje år passerar skolbussar som stannat för av och påstigning. Sensys Gatsos engagemang för trafik-säkerheten sporrade till en lösning på detta omfattande problem, särskilt som det utsätter barn för allvarliga risker. I vår stoppskyttslösning använder vi branschens bästa sensorteknik. När förseelserna fångas av våra kameror skickas de via PULS till Xilium och skapar rättssäkra bevispaket för brottsbekämpande myndigheter, och i slutändan, lagöverträdarna själva.

Källa: National Association of State Directors of Pupil Transportation Services 2019 Stop Arm Survey



Parkeringsövervakning

Sensys Gatsos etablering inom parkeringsövervakning bygger på vår plattform för backoffice med kraftfull och flexibel förmåga att generera nya intäktsflöden. Intäktsdiversifieringen bidrar till att skapa en mer balanserad och stabil affärsmix. Med en beräknad marknadsstorlek på 5,1 miljarder USD år 2023, med en genomsnittlig årlig tillväxt (CAGR) på 8,7 procent, är parkeringsövervakning en lovande nisch som Sensys Gatso kommer att utforska vidare under det kommande verksamhetsåret.

Källa: <https://www.marketsandmarkets.com/Market-Reports/parking-management-market-1249.html>



Marknadsetablering i flera steg

Medan den amerikanska marknaden historiskt har haft en hög acceptansnivå för helintegrerade TRaaS-lösningar lär det dröja innan en fullständig TRaaS-integration blir en lika accepterad del av den europeiska trafikskulturen. Marknadssituationen i Europa är mycket varierande, från centraliserade till decentraliserade leverantörsstrukturer, från nya till etablerade segment. Här har Sensys Gatso en stor fördel av TRaaS moduluppbyggnad och den flexibla finansiella strukturen. I Europa kommer introduktionen av TRaaS att ske genom att effektivisera, utöka och förenkla utvalda, landsspecifika segment i värdekedjan för automatiserad trafikövervakning. Alla segment i TRaaS värdekedja har förutsättning att fungera som inträdesbiljett på en ny marknad. Den avgörande faktorn är vilket segment som ett land är intresserat av att lägga ut på entreprenad/outsourca.

Det tar tid att nå fram till de bästa lösningarna. För marknader i många länder är en TRaaS-implementering med fullskalig outsourcing ett aldeles för stort steg för att kunna genomföras i ett svep. Segmenten med störst behov, och med störst intresse, kommer att vara de första att dra nytta av TRaaS. Allt eftersom acceptansen för trafikövervakning som tjänst ökar på de europeiska marknaderna skapar TRaaS flexibla utformning unika möjligheter att ge sig in på nya marknader när tillfälle ges. När systemet väl är förankrat kan Sensys Gatso och kunden utvecklas tillsammans. Utökade verksamhetsområden för Sensys Gatso innebär också ökade resurser för kunden. Även om det kan ta lite tid innan TRaaS-modellen förverkligas helt i vissa länder är fördelarna väl värda att vänta på.

Nollvisionen

Trafiksäkerhet på den politiska agendan

Under senare år har frågan om dödsfall och skadade i trafikolyckor fått mer uppmärksamhet än någon gång tidigare. Flera statliga myndigheter börjar inse att det brådskar att komma till rätta med de mänskliga och ekonomiska konsekvenserna av detta växande problem.

Några uppseendeväckande fakta:

- » Runt om i världen dör cirka 1,3 miljoner människor varje år till följd av trafikolyckor. Det innebär att över 3 500 människor dör varje dag i trafiken.
- » Kostnaden för trafikolyckor uppgår i de flesta länder till 3 procent av BNP, motsvarande 65 miljarder USD, varje år.
- » Mer än hälften av alla dödsfall i trafiken drabbar utsatta trafikanter: fotgängare, cyklister och motorcyklister.
- » 93 procent av alla dödsfall i trafiken inträffar i låg- och medelinkomstländer, även om dessa länder bara står för runt 60 procent av världens fordonsinnehav.
- » Trafikskador är den vanligaste dödsorsaken bland barn och unga vuxna i åldern 5-29 år.

Världshälsoorganisationen (WHO) är det organ som, i samarbete med FN:s nationella kommissioner, har huvudansvaret för trafiksäkerhet inom FN-systemet. I Agenda 2030 för hållbar utveckling har WHO satt upp ett ambitiöst globalt mål om att halvera antalet dödsfall och personskador i trafikolyckor till 2020.

WHO ansluter sig till nollvisionsstrategin (Safe System approach) som utgår från att mänskliga misstag alltid kommer att ske och behöver hanteras. Denna strategi för ökad trafiksäkerhet har som mål att skapa ett säkert transportsystem för alla trafikanter. En sådan strategi tar hänsyn till människors utsatthet för allvarliga skador vid trafikolyckor och utgår från att systemet ska utformas med den mänskliga faktorn i åtanke. Hörnstenarna i den här strategin är säkra vägar och vägkanter, säkra hastigheter, säkra fordon och säkra trafikanter. Alla de här aspekterna måste vägas in om man ska kunna eliminera dödsfall och minska antalet allvarliga skador på grund av trafikolyckor.

Höga hastigheter

En ökning av medelhastigheten är direkt kopplad både till sannolikheten för att en olycka ska inträffa och till hur allvarliga konsekvenserna av olyckan blir. Till exempel medför varje ökning av medelhastigheten med 1 procent en ökning med 4 procent vad gäller risken för en olycka med dödlig utgång, och en ökning med 3 procent vad gäller risken för en allvarlig olycka. Risken för dödsfall för fotgängare som träffas av en bil framifrån ökar snabbt (4,5 gånger från 50 km/tim till 65 km/tim).

Europeiska transportsäkerhetsrådet (ETSC) har beräknat att 2 100 liv skulle kunna räddas varje år om medelhastigheten sänktes med endast 1 km/tim på alla vägar inom EU.

Nollvisionen

1997 inledde den svenska regeringen ett program som kallas Nollvisionen. Huvudmålet (visionen) för programmet är att ha noll dödsfall i trafiken. Högre siffror än så skulle betraktas som ett misslyckande och innebära att regeringen och människor i allmänhet accepterar att människor dör i trafiken.

Nollvisionen bygger på en underliggande etisk princip om att "det aldrig kan vara etiskt acceptabelt att människor dödas eller skadas allvarligt när de befinner sig i vägtransportsystemet". Ett etiskt ställningstagande ligger till grund för nollvisionen, som syftar till att vara vägledande vid val av strategi, dock inte när det gäller att ställa upp specifika mål. I de flesta vägtransportsystem har trafikanterna hela ansvaret för säkerheten. Detta förändras genom Nollvisionen eftersom den betonar att ansvaret delas mellan dem som konstruerar transportsystemen och trafikanterna.

En grundläggande princip i visionen är att "liv och hälsa aldrig kan bytas ut mot andra fördelar i samhället", istället för den mer konventionella jämförelsen mellan kostnader och fördelar. Normalt värderas liv och hälsa ekonomiskt och sedan används detta värde för att bestämma hur mycket pengar som ska läggas på ett vägnät för att det ska kunna minska risken till en viss nivå.

Sedan Nollvisionen började användas för tjugo år sedan har mycket gjorts för att leva upp till denna vision. I arbetet med att öka trafiksäkerheten har aktiviteter genomförts med utgångspunkt från de fyra välkända E:na inom trafiksäkerhet: Utbildning (Education), Teknik (Engineering), Larmtjänster (Emergency Services) och Övervakning (Enforcement).

Utbildning

Att skapa medvetenhet om effekterna av fortkörning i trafiken och det enkla sambandet med antalet dödsolyckor i en region. På samma sätt som rattonykterhet inte är socialt accepterat kan man också genom rätt utbildning göra allmänheten medveten om andra typer av farliga beteenden i trafiken.

Teknik

Att se till att vägtyper, korsningar, broar etc. är utformade på ett sådant sätt att olyckor kan undvikas eller att deras konsekvenser minimeras.

Larmtjänster

Snabb utryckning till trafikoffer och att ge dem bästa möjliga behandling. Det finns ett direkt samband mellan snabba vårdinsatser för trafikoffer och deras chans att överleva.

Övervakning

Säkerställa att trafikanterna följer gällande regler. I Sverige fokuserar övervakningsprogrammet enbart på hastighetsovervakning, vilket lett till att medelhastigheten sänkts avsevärt. Det har i sin tur bidragit till färre dödsolyckor.

Sensys Gatsos bidrag

Sensys Gatso (då Sensys Traffic) har arbetat tillsammans med Trafikverket inom övervakning sedan Nollvisionen introducerades. Genom att göra allmänheten uppmärksam på och medveten om att hastighetsgränserna övervakas - i synnerhet på kända farliga vägavsnitt - kommer fordonens hastighet att minska. På så sätt kan antalet döda och allvarligt skadade minska. Sedan Nollvisionen infördes i Sverige har Sensys Gatso levererat och underhållit cirka 3 000 fartkameror. Kamerorna räddar cirka 20 liv om året och räddar varje år mer än 70 personer från att skadas allvarligt i trafiken.

Internationellt erkännande

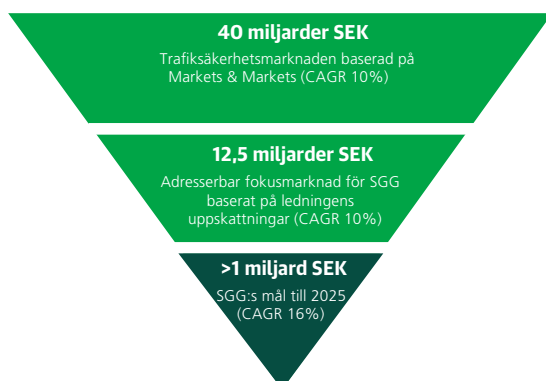
Inom den internationella vägtrafiksektorn och bland människor som arbetar med trafiksäkerhet är den svenska Nollvisionen välbekant och brett erkänd. Många länder har infört (delar av) Nollvisionsprogrammet och de svenska myndigheterna erbjuder utbildning internationellt för att dela med sig av visionen.

MARKNADEN

Trafiksäkerhetsmarknaden

Generellt handlar trafiksäkerhet om de åtgärder som kan vidtas för att minska risken för olyckor och dödsolyckor bland trafikanter (cyklister, bilister, fotgängare, fordonspassagerare och passagerare i kollektivtrafiken). Marknaden för trafiksäkerhet utvecklades gradvis efter 1990-talet, då vägledande skyltar, trafikpolis, manuella trafikljus och analoga kameror började bli vanliga. Med framväxten av telematik och anslutningsbara lösningar skedde en uppgång på trafiksäkerhetsmarknaden vad gäller användningen av sensorer, radar, tillträdeskontroll och GPS. Den ökade användningen av Internet of Things (IoT), särskilt efter 2010-talet, ledde till att smarta lösningar började användas när moderna projekt skulle genomföras, som smarta motorvägar och smarta städer.

Av tradition har ansvaret för trafiksäkerhetsövervakning legat på polis och myndigheter. Den snabba urbaniseringen, det växande antalet bilar och andra fordon, den ökade passagerartrafiken och trafikstockningarna på vägarna har dock lett till ett stigande antal dödsfall i trafiken. Till följd av detta har efterfrågan på teknikdriven, automatiserad och säker väginfrastruktur ökat.



Vi uppskattar bolagets adresserbara marknad till cirka 12,5 miljarder SEK med en årlig tillväxt på 10 procent. Sensys Gatsos ambition är att växa med en genomsnittlig årlig tillväxttakt (CAGR) på 16 procent, det vill säga med en högre tillväxt än marknaden. Globala marknadsförutsättningar och kundbehov varierar och förändras snabbare än någon gång tidigare. Strategin fram till 2025 baseras på växande TRaaS-verksamhet på hemmamarknaderna Sverige och Nederländerna samt på tillväxtmarknader i MEA (Mellanöstern och Afrika), Nordamerika och Latinamerika.

Kunder och marknader

Sensys Gatso bedriver verksamhet i över 70 länder runt om i världen. Historiskt är Sensys Gatso verksamt på vissa marknader som kan betraktas som "hemmamarknader". På samtliga dessa marknader tillhandahåller vi våra lösningar direkt till kunden. Detta innebär att Sensys Gatso är huvudentreprenör för slutkunden. Slutkunder kan vara polismyndigheter, inrikesdepartement, justitiedepartement eller trafikmyndigheter. Dessa direktavtal med slutkunder innebär att Sensys Gatso ansvarar för att bolagets lösningar genomförs i sin helhet. Här kan ingå installation, driftsättning samt underhåll och support.

När myndighetsinstitutioner fattar beslut om att upphandla en viss lösning eller teknik medför det normalt en offentlig upphandling eller anbudsprocess. Det finns strikta regler för anbudsprocesser som syftar till att ge anbudsgivarna lika möjligheter. Anbudsprocesser består av olika faser, till exempel förhandskvalificering, referenskontroll, uppfyllande av tekniska specifikationer och krav, den slutliga anbudsomgången och tilldelning av anbud. Därför tar det i en anbudsprocess ganska lång tid innan avtalet tilldelas. När avtalstilldelningen sedan är klar har andra anbudsgivare dessutom rätt till rättslig prövning av tilldelningsbeslutet, vilket kan leda till att projektgenomförandet måste senareläggas.

Det finns en direkt koppling mellan vissa projekt och politiska beslut eller prioriteringar. Det bästa exemplet i det här fallet är utrustningen av infrastrukturen för hastighetsövervakning i Sverige efter ett beslut i riksdagen 1997. Ett annat, mer aktuellt exempel är införandet av så kallade Low Emission Zones (LEZ) i flera europeiska städer. Europeiska kommissionen har utfärdat ett direktiv till medlemsländerna som syftar till att minska föroreningarna i städerna, vilket har lett till att de här systemen - som är utformade för att förbjuda vissa fordon från att köra in i städerna - har införts.

Lösningar från Sensys Gatso

Som nämnts ovan betjänas flera marknader direkt av Sensys Gatso. På andra marknader bedrivs verksamheten genom en indirekt modell, där Sensys Gatso samarbetar med partners. Oavsett vilken modell man väljer har vi alltid en skräddarsydd lösning som passar våra slutkunder. I takt med att marknadens behov utvecklas ser vi att kunderna visar ökat intresse för att gå över från en traditionell kapitalinvesteringsmodell till en modell med enbart driftkostnader.

Sources: Road Safety Market - Global Forecast to 2023 by MarketsandMarkets

Reducing Speed in Europe - February 2019

<https://www.who.int/news-room/fact-sheets/detail/road-traffic-injuries>

<https://www.trafikverket.se>





Hållbarhetsrapport

Möjligheten att se den större helheten

Ett flertal globala trender fortsätter att gynna Sensys Gatso, inte minst strävan efter hållbara städer runt om i världen och FN:s hållbarhetsmål för 2030. Att göra vägarna säkrare genom att förändra människors beteenden i trafiken är vår affärsstrategi. Vår affärsmodell för TRaaS stödjer våra kunders transformering mot hållbara och säkrare miljöer.

Sensys Gatso Group utvecklar, tillverkar, marknadsför och säljer systemlösningar och produkter som ökar trafiksäkerheten. I vår största produktkategori ingår automatiserade system för hastighets- och rödljusövervakning som förhindrar trafikolyckor och därmed räddar liv och sparar samhällsresurser.

Våra kunder utgörs av polis- och vägmyndigheter runt om i hela världen samt till viss del av privata operatörer som arbetar åt myndigheter. Vi har nära relationer med våra kunder och tillsammans hittar vi anpassade lösningar för lokala behov och mål, och våra långvariga kundrelationer leder ofta till merförsäljning. Se not 1 för mer information om Sensys Gatso och våra kunder.

Våra system tillverkas delvis av externa leverantörer i Sverige och Holland och delvis av vår egna produktionsanläggning i nederländska Haarlem. Sammanlagt involverar vår produktion ca 10 medarbetare i Haarlem och 80 olika leverantörer i Sverige och Nederländerna.

Sensys Gatso har åtagit sig FN:s Global Compact tio principer och rapporterar om framstegen nedan. Sensys Gatso handlar om att göra trafiken säkrare i världens drivkraft för hållbara städer och FN:s 2030 Sustainable Development Goals (SDG). Sensys Gatsos verksamhet är inriktad på SDG-mål nummer 11 för att bygga hållbara städer och samhällen. Det är här vi kan göra den största skillnaden.

Miljö - Hållbara städer

Vår uppfattning är att Sensys Gatso befinner sig i en bransch som påbörjat en större förändring. Världen blir mer och mer urbaniserad och människor är ständigt uppkopplade. Digitalisering och ett ökat medvetande om hållbarhetsfrågor i samhället har förändrat hur personer tänker, lever och arbetar. Härtill är världen urbaniserad och människor ständigt uppkopplade.

Vi ser trender där dagens unga i storstadsområden inte längre vill äga en bil, utan önskar bara hyra en bil när så behövs. Vi pratar om Car-to-go och Uber. Samtidigt flyttar allt fler människor till de större städerna.

När världen omkring oss förändras måste vi ligga steget före, och vi har märkt av en förändring av våra kunders behov och beteende. Traditionellt har Sensys Gatsos kunder varit polismyndigheter med behov av att uppfylla de lagstadgade kraven, medan dagens kunder är trafiksäkerhetsmyndigheter som efterfrågar trygghet i trafiken.

FNs hållbarhetsmål för 2030



Mål 11. Göra städer och bosättningar inkluderande, säkra, motståndskraftiga och hållbara

Samtidigt ser vi en utveckling där våra framtida kunder kommer att vara städer/kommuner som prioriterar hög levnadsstandard med fokus på en miljö som är lättåtkomlig och säker.

Miljö - En säkrare och mer hälsosam planet

När Sensys Gatso utvecklar nya produkter eller förbättrar befintliga är miljöfrågor en naturlig och viktig del i processen. Det är också en viktig del av hur våra medarbetare tänker och agerar i sitt arbete. En tjänsteresa mellan två länder kan lätt ersättas med ett virtuellt möte.

Funktionaliteten i våra system bidrar till att minska utsläppen av växthusgaser, sänker hastigheten och ger mjuka trafikflöden. I linje med detta hjälper Sensys Gatso även kunder över hela världen att uppnå bättre kapacitetsutnyttjande av vägarna.

Rapport om framsteg:

Här följer några exempel på vår hållbarhetsfilosofi inom utveckling:

- »Sensys Gatso samarbetar med nederländska myndigheter för övervakning av miljözoner i städer och på landsbygden. I stadsmiljöer registrerar vår teknik om lastbilar och andra tunga fordon kör genom stadskärnor under en viss period.
- »I förorter och på landsbygden, registrerar vi bilar som kör genom bostadsområden. Fördelarna är tystare, säkrare och renare bostadsområden och vägar generellt.
- »Sensys Gatso har även ett pågående testprojekt för skolor i Japan för att förbättra den allmänna säkerheten för barn och ungdomar. Syftet är att varna oskyddade fotgängare när fortgående bilar närmar sig.
- »Sensys Gatso undertecknade nyligen ett skolzonprogram i Pawtucket och Buffalo i USA, med målet att skydda de yngsta invånarna i trafiken.

Sensys Gatso följer WEEE-direktivet (om avfall som utgörs av eller innehåller elektrisk och elektronisk utrustning). Direktivet fastställer hur vi ska hantera uttjänta elektroniska produkter i framtiden. Sensys Gatso följer även RoHS-direktivet (för användning av farliga ämnen) som förbjuder eller begränsar användningen av farliga ämnen i elektrisk och elektronisk utrustning. Vårt dotterbolag i Nederländerna, där vi har produktion, är certifierat enligt standarden ISO 14001:2015, och här har vi årliga KPI:er för förbrukning av vatten, energi och gas, samt CO₂-utsläpp. Tendensen från 2012 är en stadig nedgång för alla KPI:er.

Vid den årliga riskbedömningen har två huvudområden identifierats inom miljön:

Inom transport:

Alla leveranser till kunder sker via Ex Works eller FCA, vilket ger Sensys Gatso begränsade möjligheter att välja speditör och därigenom begränsa risken. För interna transporter strävar vi efter en optimal kombination av pris och kvalitet när vi väljer speditör. Leveranser sker antingen via lufttransport eller med lastbil. Vi arbetar aktivt för att undvika onödiga transporter genom veckoplanering och logistik. Sensys Gatso har inga nyckeltal för att mäta miljöriskerna vid transport.

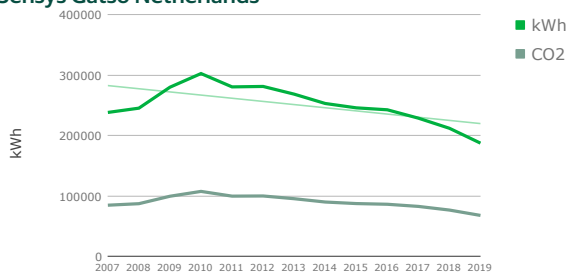
Under produktion:

Merparten av produktionen utförs av en tredje part. När Sensys Gatso väljer leverantörer och producenter tar vi hänsyn till deras arbete för hållbarhet och ISO 14001:2015.

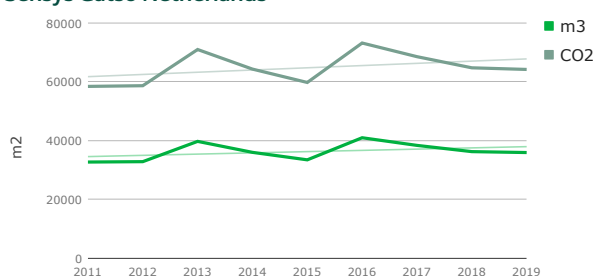
Vid vår interna produktion, där vi vanligen hanterar mindre volymer, följer vi väldokumenterade rutiner för att begränsa de ingående riskerna. Sensys Gatso använder nämnda nyckeltal för att mäta miljöriskerna vid produktion.

Vi stödjer återlämning och återvinning av produkter och demonterar en produkt när en kund returnerar den efter användning. Rest- och produktionsavfallet samlas in, separeras, återanvänds och återlämnas, vilket bidrar till cirkulär ekonomi. Det är viktigt att människor är medvetna om deras påverkan på miljön. Hos Sensys Gatso ökar människors hållbarhetsmedvetenhet kontinuerligt. Våra

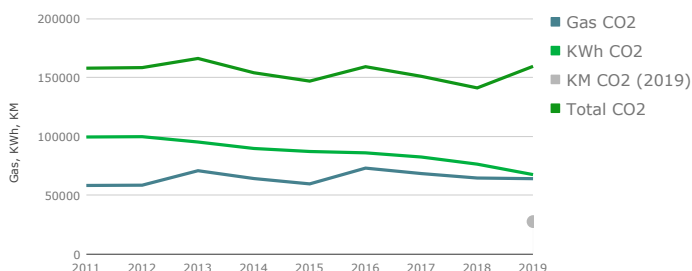
Elektrisk användning kWh och producerad CO₂, Sensys Gatso Netherlands



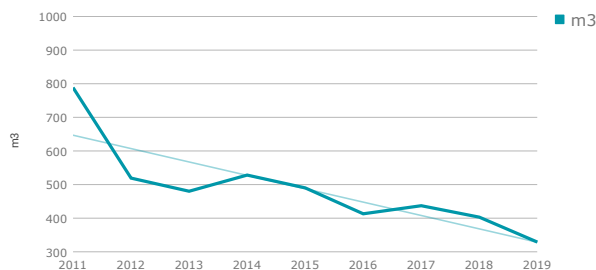
Gasanvändning och producerad CO₂, Sensys Gatso Netherlands



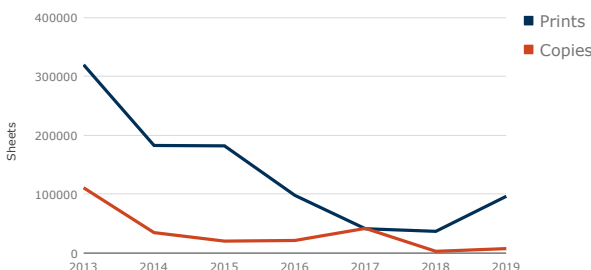
CO₂-utsläpp, Sensys Gatso Netherlands



Vattenanvändning, Sensys Gatso Netherlands



Tryck, kopior (pappersanvändning), Sensys Gatso Netherlands



ansträngningar som gjorts inom produktionsanläggningen för att minimera vår miljöpåverkan lyfts fram genom att använda vår "Green SGG" -kampanjskylt i hela anläggningen.



Rapport om framsteg FNs Global Compact - princip 7-9: Socialt - Närvaro och engagemang

Sensys Gatso för samtal med myndigheter i olika delar av världen gällande olika trafikproblem. I Sverige har vi huvudsakligen samarbeten med Trafikverket, som ansvarar för den långsiktiga planeringen av det statliga vägnätet och nollvisionen.

Vi har anammat Trafikverkets nollvision. Vår önskan är att ingen ska omkomma i trafiken. På senare år har idéerna och metoderna med nollvisionen fått större gehör internationellt. Flera amerikanska städer har till exempel anammat konceptet med nollvisionen. I takt med att konceptet utvecklas strävar vi efter att uppfylla initiativen inom ramen för nollvisionen. Vi tar ett aktivt ansvar och är delaktiga i skapandet av en säkrare trafikmiljö och ett mer hållbart samhälle.

Vi har många kontakter med multilaterala organisationer och vi håller presentationer vid deras konferenser: UNECE, AfDB, IRF, RS5C (VTI), ARSC (Asean Road Safety Centre).

Baserat på Sensys Gatsos erfarenheter delar vi vår kunskap såsom presentationer och white papers med våra kunder, dvs. myndigheter och närstående intressenter. Under 2019 presenterade Philip Wijers, Sensys Gatsos Director of Government Affairs, i Sofia, Bulgarien på IRF 2nd International Road Safety & Innovation Forum. Han presenterade också på IRF Transport Connectivity Forum i Podgorica, Montenegro. Philip Wijers är vice ordförande i IRF: s underutskott för trafiksäkerhet.

Sverige var värd för den tredje ministerkonferensen för trafiksäkerhet i februari 2020 som markerade slutet på FN:s handlingsdekad för trafiksäkerhet och startade 2030-målen. Över tusen intressenter för trafiksäkerhet inklusive ministrar, icke-statliga organisationer och byråchefer anslöt sig och bidrog till evenemanget. IRF, i samarbete med Trafikverket, Road Safety Support och Sensys Gatso höll en officiell workshop inför konferensen om "De globalt bästa metoderna för trafikövervakning: Hastighet och distraherad körning".

Sveriges långsiktiga vision är en viktig grundprincip i en ny global standard. SIS har tillsammans med Trafikverket initierat ett internationellt arbete och tagit fram en ledningssystemstandard för vägtrafiksäkerhet - ISO 39001 - som publicerades hösten 2012. Det internationella intresset är stort och intresseorganisationer som t.ex. WHO och World Bank har deltagit i arbetet. Vägtrafiksäkerhet berör inte bara vägbyggare, transportörer och fordonstillverkare utan alla organisationer som kan påverka och/eller påverkas av trafiksäkerheten. Sensys Gatso Sweden är medlem i den tekniska kommittén.

Socialt - medarbetare

Hjärtat och själen i vår verksamhet

Som ett internationellt företag kan Sensys Gatso göra skillnad i världen. Ett sätt att göra skillnad för våra anställda och våra partners, är genom att ta ansvar - för oss själva och för varandra. Sensys Gatsos uppförandekod är ett regelverk som hjälper oss att komma ihåg vilka vi är. Koden är en uppsättning yrkesregler som omfattar lagar, bestämmelser, värderingar och beteenden som definierar vår verksamhet och vilka vi är. Vår uppförandekod gäller för samtliga medarbetare och styrelsen. Huvudsyftet är att se till att Sensys Gatso agerar på ett ansvarsfullt sätt och med integritet. Sensys Gatso strävar efter att alla i vår verksamhet behandlas likvärdigt. Vi vill att alla ska ha samma möjligheter oavsett kön, etnisk härkomst, ålder och religion. Vi betraktar människors olikhet som en styrka. När vi blandar blir det dynamiskt och intressant, vilket föder nya synsätt och idéer. Därför har företaget en jämlikhets- och mångfaldspolicy. Syftet med Sensys Gatsos jämlikhets- och mångfaldspolicy är att förhindra att personer utesluts på grund av kön, etnisk härkomst, ålder och religion. Policyn är även viktig för vår strävan efter att skapa mångfaldiga grupper. Vårt övergripande mål är att alla arbetsuppgifter fördelas jämnt över hela arbetsstyrkan. För oss är det mycket viktigt att undvika stereotyper och könstänkande i fråga om tjänster och arbetsuppgifter. Läs mer om vår jämlikhets- och mångfaldspolicy på sidan 31.

Vår arbetsmiljö är en central fråga då god arbetsmiljö är bra både för bolaget och för alla medarbetares hälsa och välbefinnande. En bra arbetsmiljö underlättar även vid rekrytering och för att behålla personal. Vår arbetsmiljö består av kontor, verkstäder, FOU-laboratorier, bilar, testplatser och mycket mer. Vi analyserar årligen hur vi kan bli bättre för att eliminera alla typer av risker på arbetsplatsen. Sensys Gatso har dokumenterade rutiner och instruktioner för att skapa en säker labbmiljö och säkra arbetsplatser vid väg. I länder där kvaliteten på arbete vid väg är låg i fråga om säkerhet är vi särskilt utsatta. För att begränsa faror och skador i trafiken har alla medarbetare tillgång till utbildningsprogram. Medarbetare, besökare, leverantörer, partner, myndigheter och kunder ska alltid känna sig säkra när de arbetar med Sensys Gatso. Det är en del av vårt varumärke och vår integritet.

Rapport om framsteg

FN:s Global Compact - Arbetsrätt - princip 3-6:

Vi har generellt en mycket frisk arbetsstyrka. Under 2019 har alla dotterbolag hållit sig inom samma procentuella sjuktal som föregående år, ca 2 - 4%.

Sensys Gatso håller medarbetarsamtal två gånger om året. Utöver medarbetarsamtal har vi, när så behövs, workshops där specifika fokusområden lyfts fram.

Under 2019 har vi sett fortsatt ökade risker inom de psyko-sociala arbetsförhållandena genom användning av smarta telefoner och skillnaderna i tidszoner - det finns alltid kunder som är vakna och arbetar. Sedan 2017 inkluderar detta område i samtalen med de enskilda medarbetarna och riskanalyserna och under 2019 har särskilt fokus lagts på detta område i samband med riskanalyser inom arbetsmiljön.

Rapport om framsteg

FN:s Global Compact - Mänskliga rättigheter - princip 1-2:

Var dig själv oavsett vem eller var du är

Sensys Gatsos bolagsgranskning för mänskliga rättigheter utgår från vår uppförandekod och framförallt från FN:s deklaration om mänskliga rättigheter (UDHR). Vår uppförandekod beskriver Sensys Gatsos inställning i frågor som mänskliga rättigheter, personalförhållanden, miljö, af-färsetik och kommunikation. Sensys Gatso uppmanar alla affärspartner över hela världen att göra detsamma.

Sensys Gatso ser inga större risker kring mänskliga rättigheter i de projekt vi medverkar i. Vissa av våra kunder är dock verksamma i länder med bristande mänskliga rättigheter. För att kunna vara en ansvarsfull representant för mänskliga rättigheter anordnar vi interna workshops för vissa projekt, för att belysa och diskutera mänskliga rättigheter i de aktuella länderna.

Sensys Gatso värnar om alla mänskliga rättigheter och följer alla lagstadgade bestämmelser och exportföreskrifter. Vi har uppfattningen att alla personer har en grundläggande rättighet att känna sig säkra i trafiken, oavsett en specifik regerings politiska och religiösa uppfattningar. Om en medarbetare känner sig obekvämt för att resa till ett annat land på grund av detta lands förhållningssätt till mänskliga rättigheter, tvingar vi inte vederbörande att åka dit. Vi respekterar våra medarbetares värderingar och deras personliga integritet.

På grund av den högteknologiska miljön inom företaget är det stor risk för att gruppen inom Sensys Gatso blir enkönad trots att företaget strävar efter mångfald i sammansättningen av arbetsstyrkan och vid rekrytering. Syftet med jämlikhetspolicyn är att förhindra att personer väljs för vissa team endast/huvudsakligen på grund av kön eller att förhindra att en grupp blir enkönad. Vid tillsättning av lediga tjänster strävar företaget efter att uppnå bästa möjliga ålders-, köns- och etniska fördelning.

Företaget har inga KPI:er inom mänskliga rättigheter. Känslan av att känna sig accepterad och respekterad för den du är diskuteras i de årliga medarbetarsamtalen. Genom vår visuellblåsarpolicy finns det också möjlighet att adressera ett specifikt tillfälle eller händelse anonymt till styrelsens ordförande.

Rapport om framsteg

FN:s Global Compact - Antikorrupcion - princip 10: Fläckfritt hela vägen

Sedan 2008 följer Sensys Gatso en policy som hanterar frågor som bestickning, korrupcion och offentliga angelägenheter i vår verksamhet. Under anbudsfasen diskuteras risken för korrupcion både med medarbetare och partners. När vi hanterar större projekt i länder med korrupcionsrisk gör vi alltid en riskanalys på förhand.

Med vissa större kunder har företaget ett skriftligt avtal för samarbete för att säkerställa att det inte föreligger någon risk att missförstå uppförandekoden mellan företaget och kunden.

I vissa fall, med stor korrupcionsrisk, enligt styrelsens beslut, avstår man från att delta i specifika projekt.

Under 2018 har Sensys Gatso slutfört och internt publicerat en stor uppgradering av vår policy mot korrupcion. Alla anställda som har kontakt med kund och leverantör har bekräftat att de har läst policyn och att de förstår den och att de kommer att följa den.

Under 2019 har Sensys Gatso vidare implementerat processen Know Your Customer (KYC) som dokumenterar KYC-formulär på alla materialkunder och partners.

Under 2020 kommer Sensys Gatso att be alla anställda med kund- och leverantörskontakt att bekräfta att de har läst Anti-Corruption-policyn och att de kommer att följa detta.

Revisorns yttrande avseende den lagstadgade hållbarhetsrapporten

Till bolagsstämman i Sensys Gatso Group AB, org.nr. 556215-4459.

Uppdrag och ansvarsfördelning

Det är styrelsen som har ansvaret för hållbarhetsrapporten för år 2019 på sid 16-19 och för att den är upprättad i enlighet med årsredovisningslagen.

Granskningens inriktning och omfattning

Vår granskning har skett enligt FARs uttalande RevR 12 Revisorns yttrande om den lagstadgade hållbarhetsrapporten. Detta innebär att min (vår) granskning av hållbarhetsrapporten har en annan inriktning och en väsentligt mindre omfattning jämfört med den inriktning och omfattning som en revision enligt International Standards on Auditing och god revisionssed i Sverige har. Vi anser att denna granskning ger oss tillräcklig grund för vårt uttalande.

Uttalande

En hållbarhetsrapport har upprättats.

Stockholm den 8 april 2020

BDO Mälardalen AB

Johan Pharmanson
Auktoriserad revisor
Huvudansvarig revisor

Långsiktiga finansiella mål

Sensys Gatsos långsiktiga strategi bygger på fyra pelare och är fokuserad på lönsam tillväxt:

- » Expansion i USA med trafikövervakning som en tjänst
- » Etablering på nya marknader med trafikövervakning som en tjänst
- » Utveckling av skalbar mjukvara och flexibel hårdvara
- » Utökning av serviceerbjudandet på våra nuvarande marknader

Sensys Gatsos långsiktiga finansiella mål

TSEK	2019	2025	CAGR
Total nettoomsättning	406	> 1000	> 16%
varav TRaaS återkommande intäkter:	177	> 600	> 22%
EBITDA	7%	> 15%	
CAGR	24 574	6 030	30 604

Utdelningspolicy

Styrelsen för Sensys Gatso har inte fastställt någon utdelningspolicy och bedömer att utdelning inte kommer att bli aktuellt inom den närmaste framtiden. Nettovinsten som genereras kommer att återinvesteras i bolaget för att finansiera tillväxtplanen. När tillväxtplanen är finansierad fullt ut kommer utdelning att ske efter bedömning av bolagets finansiella ställning, organiska tillväxtpotentialer, investeringar, förvärvsmöjligheter och kassaflöde.

Aktien

Sensys Gatsos aktie är noterad på Nasdaq Stockholms Small Cap-lista. Aktiekapitalet uppgick per den 30 december 2019 till 43 002 TSEK, fördelat på 860 024 407 aktier. Varje aktie berättigar till en röst.

Kursutveckling

Den högsta kursen för Sensys Gatso under året var 2,23 kronor (30 jan, 2019) och den lägsta var 1,04 kronor (9 dec, 2019). Betalkursen den 30 december 2019 var 1,36 kronor (1,82). Under 2019 omsattes 680 378 691 (1 491 203 032) Sensys Gatso-aktier på Stockholmsbörsen. Vid årsskiftet uppgick börsvärdet till 1 169 miljoner kronor (1,565).

De 20 största aktieägarna

Aktierna i Sensys Gatso Group AB var den 28 december 2018 fördelade enligt följande:	Antal aktier	Andel av AK/röster %
BNP PARIBAS SEC SERVICES PARIS, W8IMY (GC)*	164 247 615	19,10
Försäkringsaktiebolaget, Avanza pension	36 399 447	4,23
Wall, Per	23 000 000	2,67
Bergstrand, Inger	20 659 837	2,40
Nordnet Pensionsförsäkring AB	10 260 319	1,19
SEB Investment Management	9 631 680	1,12
State Street Bank & Trust co, W9	9 270 396	1,08
Swedbank Försäkring AB	8 385 511	0,98
Hamberg DBO, Per Gudmund	7 360 734	0,86
Skandia, Försäkrings	6 445 712	0,75
Pension, Danica	6 272 098	0,73
Ståhlgren, Hans Edvin	5 530 000	0,64
Arding language Services Aktiebolag, Arding Lang	5 000 000	0,58
Kihlberg, Jan	4 306 665	0,50
Mellgren, Claes	3 827 357	0,45
Dahlin, Lars	3 800 000	0,44
Handelsbanken Sverige Index, Criteria	3 656 204	0,43
Åhlin, Gunnar Erik	3 400 000	0,40
Berger, Gunvald	3 326 273	0,39
Hjalmarsson, Per Harry	3 314 283	0,39
Summa, de 20 största aktieägarna	338 094 131	39,33
Summa, övriga aktieägare (18 981)	521 930 276	60,67
Summa	860 024 407	100,00 %

*163 000 000 av dessa aktier (18,95%) innehas (via BNP PARIBAS SEC SERVICES PARIS, W8IMY (GC)) av Gatso Special Products BV.

Förvaltningsberättelse

Styrelsen och verkställande direktören för Sensys Gatso Group AB (publ.), organisationsnummer 556215-4459, tillkännager härmed verksamhetens årsredovisning för räkenskapsåret som avslutades den 31 december 2019.

Sensys Gatso Groups verksamhet

Sensys Gatso tillhandahåller tjänster och underhåll i kombination med försäljning av system med sikte på att förbättra trafiksäkerheten genom övervakning. Företaget utvecklar, producerar, marknadsför och säljer sensorer, system och mjukvara som huvudsakligen används för mätning och registrering av hastighets- och rödljusöverträdelse, automatisk avläsning av registreringsskyltar, miljözoner och säkerhetszoner. I USA tillhandahåller företaget främst operatörstjänster (Managed Services), där vi betjänar hela kedjan från att tillhandahålla och underhålla utrustning som ägs av företaget, att behandla överträdelse, skicka böter och samla in pengar. Koncernens slutkunder består främst av polis- och vägmyndigheter i hela världen, men även av privata operatörer. Försäljning sker direkt eller via partner, agenter och distributörer och positionerar koncernen som den globalt ledande leverantören av trafiksäkerhetslösningar med en diversifierad produktportfölj.

Legal struktur

Sensys Gatso Group består av Sensys Gatso Group AB (publ) och de helägda dotterbolagen Sensys Gatso Sweden AB och Sensys Gatso Netherlands BV. För ytterligare information, se not 32.

Intäkter och resultat

Intäkterna för helåret uppgick till 406,3 MSEK (380,3). Bruttomarginalen uppgick till 35,7 procent (42,5). Resultatet före skatt uppgick till -27,5 MSEK (-1,1). Resultatet efter skatt uppgick till -15,1 MSEK (-2,5). På sidorna 26-27 finns mer information om det ekonomiska resultatet.

Ekonomisk ställning

Det egna kapitalet uppgick vid utgången av perioden till 448,9 MSEK (453,7), vilket gav en soliditet på 63,4 procent (71,8). Likvida medel uppgick vid årets slut till 52,4 MSEK (76,6). Kassaflödet från den löpande verksamheten under året uppgick till -3,7 MSEK (49,3).

Aktiedata och nyckeltal

Resultatet per aktie var -0,02 kr (0,00) och eget kapital per aktie 0,52 kr (0,53). Soliditeten var 63,4 procent (71,8) vid årets slut.

Personal

Medelantalet anställda uppgick till 202 personer (169). Antalet anställda vid periodens slut var 252 (195) varav en

del är deltidsanställda. För ytterligare information, se not 2.

Miljöfrågor

Miljöfrågor beaktas i samband med Sensys Gatsos utveckling av nya produkter, förbättring av befintliga produkter, leveranser och anställdas tjänsteresor. Sensys Gatso levererar system för trafikinformatik. Dessa system bidrar med sin funktion till minskade koldioxidutsläpp i och med lägre hastigheter och jämnare trafikflöde.

Sensys Gatso efterlever gällande WEEE-direktiv (Waste of Electric and Electronic Equipment) som slår fast hur framtida förbrukade elprodukter ska hanteras. Vidare efterlevs RoHS-direktivet (Restriction on Hazardous Substances) som syftar till att få bort farliga ämnen från produkter.

Förra året uppdaterade vi framgångsrikt våra kvalitets- och miljöledningssystem för att uppfylla kraven i nya ISO-standarder och vi är nu certifierade enligt

- » ISO 9001:2015 kvalitetsledningssystem i Sverige, Nederländerna och Australien
- » ISO 14001:2015 miljöledningssystem i Nederländerna
- » ISO 27001:2019 informationssäkerhet i Nederländerna

Dessutom har Sensys Gatso Sweden AB en ackreditering för uppfyllelse av kraven i standarden ISO 17020:2012, för att utföra typ C-inspektioner.

För mer information se vår Hållbarhetsredovisning på sidan 16.

Forskning och utveckling

Forskning och utveckling är ett prioriterat område för att bibehålla och stärka koncernens marknadsposition. Att ligga i framkant genom att erbjuda innovativa lösningar är grunden i verksamheten. Sensys Gatso Group har ända från starten bedrivit samarbete med universitet och högre utbildningsinstitut och kontinuerligt erbjudit studenter möjlighet att genomföra examensarbeten med företagets hjälp. Under 2019 har 3,7 miljoner kronor (5,1) aktiverats för utveckling av den nya plattformen FLUX och andra lösningar.

Principer för ersättning och andra anställningsvillkor för Sensys Gatsos företagsledning

Årsstämman 2018 fastställde principer för ersättning till bolagsledningen. I koncernledningen ingår idag VD och tre medlemmar. Koncernen ska erbjuda marknadsmässiga ersättningar och dessa ska fastställas av styrelsen i samråd med den verkställande direktören. Kriterierna ska baseras på arbetsuppgifternas betydelse, kompetens och erfarenhet, och ersättningen ska bestå av följande delar:

- » Grundlön
- » Rörlig ersättning
- » Pensionsförmåner
- » Andra förmåner och avgångsvillkor

Den rörliga ersättningen är baserad på nettoomsättning, EBITDA och kan maximalt uppgå till 6 månadslöner för koncernledningen och för VD.

Verkställande direktören ska som tidigare ha rätt till en tilläggs pension med en premie som motsvarar ungefär 30 procent av den aktuella årslönen. Pensionsåldern är 65 år.

Övriga medlemmar i företagsledningen ska ha rätt till pensioner enligt den svenska ITP-planen eller motsvarande.

2019 års löner och ersättningar för VD:n och andra ledande befattningshavare finns listade under not 2.

Dessa riktlinjer föreslås också för det kommande året.

Risker

En redogörelse över potentiella risker och hur dessa hanteras framgår av not 24.

Sensys Gatso-aktien

Det finns inga begränsningar i överlåtelsebarhet för Sensys Gatso Group-aktierna (hembud). Det finns heller inga begränsningar för hur många röster varje aktieägare får avge på bolagsstämmor. Företaget känner inte till några avtal mellan aktieägare som kan medföra begränsningar i rätten att överlåta aktier. Den största enskilda aktieägaren är BNP PARIBAS SEC SERVICES PARIS, W8IMY (GC) med 164 247 615 aktier. 163 000 000 av dessa ägs av Gatso Special Products BV, med 18,95% (18,95). På sidan 21 finns

mer information om Sensys Gatso Groups aktier och ägarstruktur.

Vid årsstämman i maj 2019 beslutades att ge styrelsen fullmakt att med eller utan avvikelser från aktieägarnas företrädesrätt besluta om nyemission av aktier motsvarande högst tio (10) procent av det totala antalet aktier i bolaget. På årsstämman fick styrelsen även fullmakt för återköp av högst fem (5) procent av det totala antalet utgivna aktier. Ingen av dessa fullmakter har utnyttjats under 2019.

Tillsättande och entledigande av styrelsemedlemmar

Det finns inga särskilda bestämmelser i bolagsordningen om tillsättande eller entledigande av styrelsemedlemmar.

Moderbolaget

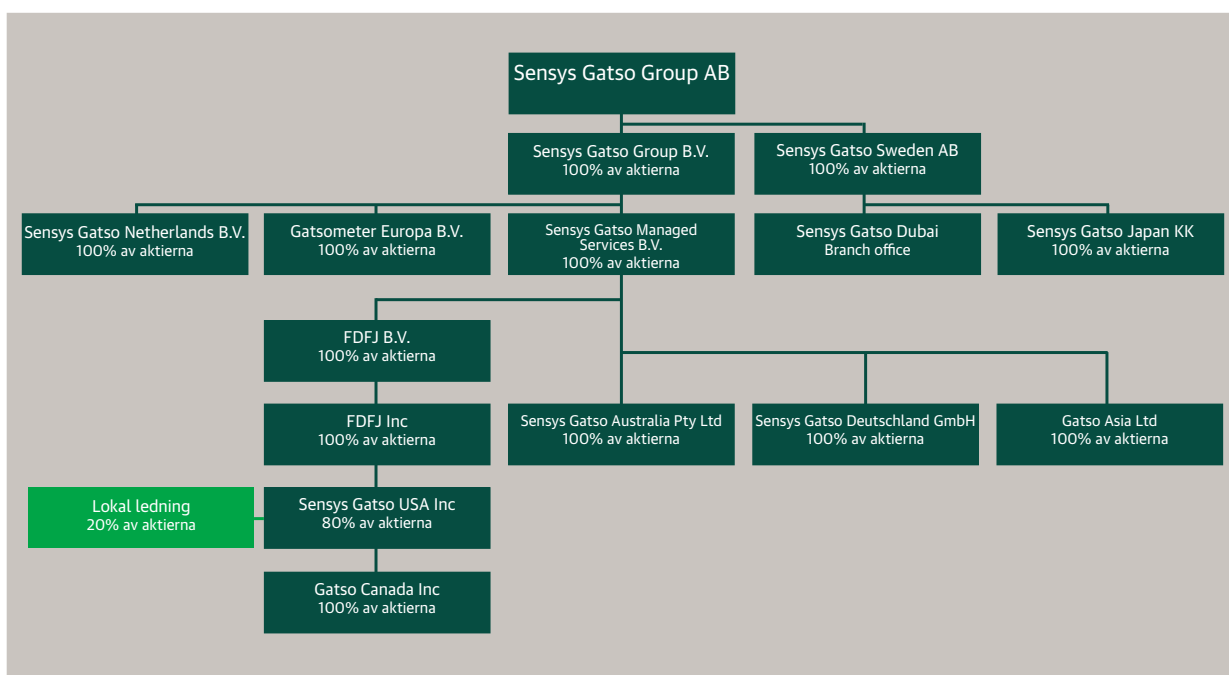
Moderbolagets verksamhet består nu i att äga och förvalta aktier i dotterbolag samt ansvara för vissa nyckeluppgifter inom koncernen. Nettoomsättningen för perioden uppgick till 8,0 miljoner kronor (6,0) och resultatet före skatt uppgick till 5,2 miljoner kronor (-0,8).

Förslag till vinstdisposition

Följande vinstmedel står till årsstämmans förfogande:

Överkursfond	397 379
Balanserad vinst	-11 400
Årets resultat	4 054
Summa TSEK	390 033

Styrelsen föreslår att ingen utdelning görs för 2019 och att vinstmedlen balanseras i ny räkning.







Ekonomiskt resultat

Femårsöversikt

(Siffror 2015 inkluderar Gatso Beheer BV från augusti)

RESULTATRÄKNING	2019	IFRS 16	2019 utan IFRS 16	2018	2017	2016	2015
Nettoomsättning	406 325	0	406 325	380 349	293 094	436 607	397 825
Rörelsekostnader	-430 717	893	-431 610	-379 760	-346 762	-459 848	-349 122
Rörelseresultat	-24 392	893	-25 285	589	-53 657	-23 241	48 703
Finansiella poster	-3 137	-1 606	-1 531	-1 685	-10 552	-6 724	-1 422
Resultat före skatt	-27 529	-713	-26 816	-1 096	-64 209	-29 965	47 281
Inkomstskatt	12 418	0	12 418	-1 376	3 470	5 581	-6 352
Årets resultat/totalt resultat	-15 111	-713	-14 398	-2 472	-60 733	-24 384	40 929

BALANSRÄKNING	2019	IFRS 16	2019 utan IFRS 16	2018	2017	2016	2015
Anläggningstillgångar	456 830	32 735	424 095	404 160	403 596	449 635	462 413
Omsättningstillgångar	249 047	0	249 047	227 502	220 671	159 848	313 144
Summa tillgångar	705 877	32 735	673 143	631 662	624 267	609 483	775 557
Eget kapital	448 854	-713	449 567	454 796	421 179	386 623	387 352
Långfristiga skulder	76 901	23 109	65 756	67 949	87 111	116 025	147 366
Kortfristiga skulder	180 122	10 339	169 784	108 917	115 977	106 835	240 839
Summa eget kapital och skulder	705 877	32 735	685 107	631 662	624 267	609 483	775 557

DATA PER AKTIE	2019	IFRS 16	2019 utan IFRS 16	2018	2017	2016	2015
Resultat per aktie 31 dec (kr)	-0,02	0	-0,02	0	-0,07	-0,04	0,07
Eget kapital per aktie (kr)	0,52	0	0,52	0,53	0,50	0,59	0,59
Utdelning per aktie (kr)	0	0	0	0	0	0	0
Aktiekurs 31 dec (kr)	1,36	-	1,36	1,82	1,53	1,41	3,61
P/E-tal	Neg	Neg	Neg	Neg	Neg	Neg	51,6
Antal aktier vid periodens slut före full konvertering, tusen	860 024	-	860 024	860 024	844 914	657 155	657 155
Antal aktier vid periodens slut efter full konvertering, tusen	860 024	-	860 024	860 024	844 914	657 155	657 155
Antal aktier i genomsnitt under perioden före full konvertering, tusen	860 024	-	860 024	848 691	673 102	657 155	589 826



“Vi har skapat en solid bas för tillväxt baserat på våra investeringar 2019”

NYCKELTAL	2019	2018	2017	2016	2015
EBITDA	28 567	37 562	-14 757	25 347	75 651
Justerat EBITDA	28 567	37 562	-14 757	29 446	75 651
Bruttomarginal, %	35,7	42,5	39,6	33,6	41,7
Rörelsemarginal, %	Neg	0	Neg	Neg	12,2
Nettomarginal, %	Neg	0	Neg	Neg	10,3
Soliditet, %	63,4	71,8	67,3	63,4	49,9
Räntabilitet på eget kapital, %	Neg	Neg	Neg	Neg	15,5
Räntebärande skulder	129 378	58 891	82 353	99 174	214 665
Nettoräntebärande skulder	77 002	-17 716	23 422	67 531	97 301
Nettoskuld	-24 543	17 527	26 099	-39 130	-1 183
Årets kassaflöde	-3 740	49 307	-39 250	88 418	71 317
Orderingång	561 940	480 284	348 918	199 858	292 408
Medelantal heltidsanställda	202	162	154	151	178

DEFINITIONER AV NYCKELTAL

Rörelsemarginal

Resultat efter avskrivningar och amorteringar i procent av årets nettoomsättning.

Nettomarginal

Resultat efter skatt i procent av årets nettoomsättning.

Soliditet

Justerat eget kapital i procent av balansomslutning.

Riskbärande kapital

Justerat eget kapital samt uppskjutna skatteskulder så kallade obeskattade reserver i procent av balansomslutningen.

Nettoskulsättning

Kortfristig skuld plus långfristig skuld minus likvida medel.

EBITDA

Rörelseresultat före avskrivningar.

Justerat EBITDA

Justerade EBITDA-siffror gäller EBITDA med justering för 2016. Följande effekter har justerats för;

- förändringsprogram -16 025
- tilläggsköpeskilling 11 926

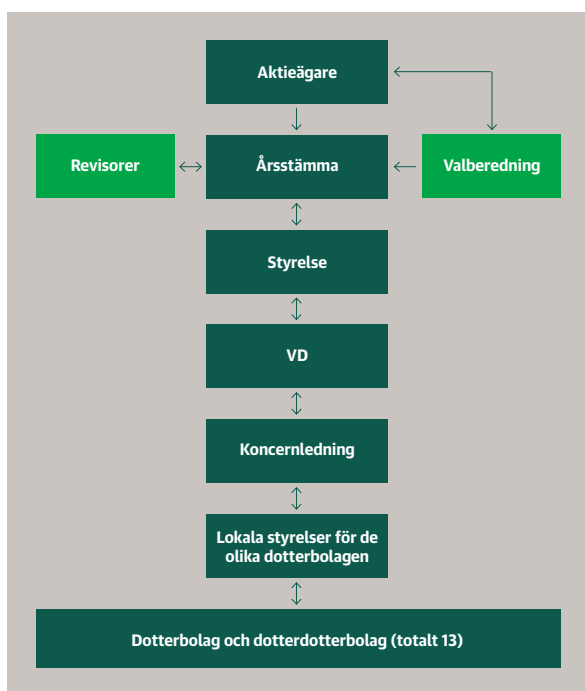
FEMÅRSÖVERSIKT MODERBOLAG

Sensys Gatso Group AB har per den 1 januari 2017 överfört sin operativa verksamhet till det helägda dotterbolaget Sensys Gatso Sweden AB. Moderbolagets verksamhet består nu i att äga och förvalta aktier i dotterbolag samt ansvara för vissa nyckeluppgifter inom koncernen.

	2019	2018	2017	2016	2015
Nettoomsättning	7 981	6 041	6 276	118 749	190 284
Resultat före skatt	5 175	-773	-14 422	-17 207	38 543
Summa tillgångar	499 000	502 440	502 766	496 907	569 848
Medelantal heltidsanställda	1	1	1	35	40

Bolagsstyrningsrapport 2019

Sensys Gatso Group AB är ett svenskt publikt aktiebolag med huvudkontor i Jönköping, noterat på Nasdaq Stockholm, Small Cap. Sensys Gatso tillämpar Svensk kod för bolagsstyrning och lämnar här 2019 års bolagsstyrningsrapport. Bolagets revisorer har utfört lagstadgad granskning av rapporten.



Aktieägare och bolagsstämma

Aktieägares rätt att besluta i Sensys Gatsos angelägenheter utövas på årsstämman, eller i förekommande fall, extra bolagsstämma, som är bolagets högsta beslutande organ. Årsstämman ska hållas inom sex månader från räkenskapsårets utgång och hålls vanligen i april/maj. Vid årsstämman väljer aktieägarna bolagets styrelse och externa revisor, samt beslutar om deras arvoden. Vidare beslutar årsstämman om fastställande av resultat- och balansräkning, om disposition av bolagets vinst samt om ansvarsfrihet för styrelseledamöterna och VD. Årsstämman beslutar även om valberedningens sammansättning och arbete samt beslutar om principer för ersättnings- och anställningsvillkor för VD och övriga ledande befattningshavare. Vid årets slut uppgick antalet aktieägare till 19 001 (20 606). Den största enskilda aktieägaren är BNP PARIBAS SEC SERVICES PARIS, W8IMY (GC) (Gatso Special Products BV) med totalt 18,95 procent (18,95). På sidan 21 under information om aktien för Sensys Gatso finns mer data om ägarstruktur, aktiekapital, aktiekurser o.s.v.

Årsstämma

Årsstämman för 2019 ägde rum den 9 maj i Jönköping. Vid stämman närvarade 23 (24) aktieägare, vilket representerade cirka 15,8 procent (27,3) av rösterna. Verkställande direktören informerade om bolagets ställning och kommenterade resultatet för 2018 och första kvartalet av 2019. Under årsstämman gavs aktieägarna möjlighet att ställa frågor. Protokollet från årsstämman finns på Sensys Gatsos webbplats. Alla beslut antogs med erforderlig majoritet. Stämman fattade bland annat följande beslut:

- » Det beslutades att ingen utdelning skulle göras för verksamhetsåret 2018.
- » Claes Ödman, Jochem Garritsen, Pia Hofstedt, Kerstin Sjöstrand omvaldes, Christina Hallin nyvaldes till styrelsen.
- » Claes Ödman omvaldes till styrelseordförande.
- » Det beslutades att bemyndiga styrelsen att fatta beslut om emission av aktier vid ett eller flera tillfällen under perioden fram till nästa årsstämma
- » Det beslutades att valberedningen ska utses genom att de fyra största aktieägarna får möjlighet att utse en representant vardera.

Valberedning

En valberedning bildas årligen på initiativ av styrelsens ordförande. Enligt årsstämman ska valberedningen bestå av representanter för de fyra största aktieägarna i bolaget. Erhålls inte en valberedning om fem ledamöter (inklusive ordföranden) efter kontakt med de åtta största aktieägarna ska styrelsens ordförande fortsätta att kontakta aktieägare som står på tur till dess att en valberedning om fyra ledamöter (inklusive ordföranden) har uppnåtts. Arbetet i valberedningen äger rum under slutet av verksamhetsåret och inledningen av det nya året. Valberedningen ska iakttä de regler som gäller för oberoende styrelseledamöter enligt Svensk kod för bolagsstyrning vid nominering till årsstämman. Valberedningens förslag på styrelsemedlemmar och arvoden presenteras i kallelsen till årsstämman samt på bolagets webbplats.

Valberedningens medlemmar för 2019 utnämndes baserat på ägarstrukturen per 30 september 2018 och därefter kända förändringar.

Valberedningen har bestått av Jan Johansson (utsedd av Inger Bergstrand), Per Wall, Timo Gatsonides (för egna och

andras innehav) och Claes Ödman (i egenskap av styrelseordförande i bolaget). Timo Gatsonides har utsetts till ordförande i valberedningen. Ingen ersättning har betalats för valberedningens arbete.

Sensys Gatso Group avviker från kodens regel 2.3 andra stycket som säger att varken verkställande direktören eller annan ledande befattningshavare ska vara ledamöter i valberedningen. Aktieägaren som innehar det största antalet röster har utsett Timo Gatsonides som är CTO för Sensys och sitter i koncernledningen. Mot bakgrund av Timo Gatsonides kunskap om Sensys Gatso samt hans stora direkta aktieinnehav via ett familjebolag, ansågs det vara fördelaktigt för bolaget att avvika från koden på denna punkt. Inga överträdelse av Nasdaq Stockholms regler för emittenter eller god praxis på aktiemarknaden har inträffat.

Samtliga aktieägare har rätt att vända sig till valberedningen med förslag till årsstämman. Inför årsstämman 2019 inkom inga sådana förslag.

Riktlinjer för ersättning

Riktlinjerna för ersättning för 2019 godkändes av årsstämman.

Externa revisorer

Företagets revisor, vald vid årsstämman, granskar Sensys Gatsos årsredovisning och koncernredovisning, styrelsens och verkställande direktörens förvaltning samt årsbokslut för dotterbolag. Dessutom avger bolagets revisor revisionsberättelse. Revisionen sker i enlighet med aktiebolagslagen, International Standards on Auditing (ISA) och god revisionssed i Sverige.

Vid årsstämman 2019 utsågs BDO Mälardalen AB som revisionsbyrå med revisorn Johan Pharmansson som huvudansvarig revisor. Vid styrelsemötet i februari 2020 presenterade Johan Pharmansson från BDO Mälardalen AB personligen sin rapport om granskningsuppdraget och bolagets interna kontroller för 2019.

Revisionen av koncernens dotterbolag har samordnats av BDO Mälardalen AB och samtliga aktiviteter med omfattande verksamhet i dotterbolagen har reviderats av BDO i respektive länder.

2019 års ersättning till revisorerna utbetalades i enlighet med tabellen i not 21.

STYRELSE

Styrelsen består för närvarande av fem medlemmar som väljs av årsstämman och den extra stämman. Företagets anställda deltar i styrelsemöten för detaljerad informationsgivning när så önskas.

Valberedningens motiverade uttalande vid årsstämman intygade att vid utformningen av sina rekommendationer

för styrelseledamöter, har nomineringskommittén även adresserat frågan kring mångfald inom styrelsen.

Målsättningen är att styrelsen ska ha en lämplig sammansättning avseende bolagets verksamhet, fas av utveckling och förhållanden i allmänhet, genom mångfald och bredd av kompetens, erfarenhet och bakgrund, samt att en jämn könsfördelning ska eftersträvas. Årsstämman 2019 beslutade att välja styrelseledamöter i enlighet med nomineringskommitténs rekommendation, vilket innebar att fem styrelseledamöter valdes, varav tre är kvinnor och två är män.

På sidan 34 i denna årsredovisning finns mer information om styrelsen.

Styrelsens arbete

Styrelsens arbete regleras av Aktiebolagslagen, bolagsordningen och den formella arbetsplan som styrelsen antagit. Styrelsen fattar beslut i frågor som rör koncernens strategiska inriktning, finansiering, investeringar, förvärv, försäljning, organisationsfrågor samt regler och policyer. Styrelsen följer verksamheten, dels genom månadsrapporter från VD:n och dels genom sitt eget styrelsearbete. Vidare förekommer informella kontakter mellan styrelseledamöterna. Varje år genomförs normalt sett nio styrelsemöten, varav ett konstituerande styrelsemöte i samband med årsstämman och fyra styrelsemöten hålls i samband med delårsrapportering. Vid fyra styrelsemöten per år avsätts extra tid, och särskild tonvikt läggs vid strategiska frågor och framtida affärer. Företagets revisor deltar i styrelsemöten efter behov, vanligtvis en gång per år. Kallelser och stöddokument skickas till styrelsen en vecka innan styrelsemötena.

Styrelsens arbete 2019

Styrelsen har hållit 13 (15) protokollförda möten under räkenskapsåret (19). I anslutning till årsstämman hölls ett konstituerande styrelsemöte där beslut fattades om firmateckning, styrelsens arbetsordning, VD-anvisningar och schemalagda styrelsemöten under året. Fyra av styrelsemötena har hållits inför delårsrapportering. Dessutom har styrelsen haft sex strategimöten. De interna styrdokument granskades och godkändes av styrelsen i enlighet med årscykeln. Sju av mötena var fysiska möten och sex var online-möten. Närvaron vid styrelsemöten presenteras på sidan 30.

Vid samtliga styrelsemöten har VD deltagit som föredragande och koncernens CFO har rapporterat om finanserna. För uppgifter om verkställande direktör, se sidan 35 i årsredovisningen.

Valberedningen inför årsstämman 2019 består av:

Ledamot i valberedningen	Reprenter	Deltagande/röster	Ledamot i valberedningen sedan
Per Wall	eget innehav	23 000 000	2017
Jan Johansson	Inger Bergstrand	21 004 714	2014
Timo Gatsonides	eget och familjens innehav	163 000 000	2015
Claes Ödman	styrelseordförande	521 818	2016

Styrelsens oberoende

Enligt Svensk kod för bolagsstyrning ska majoriteten av de valda styrelseledamöterna vara oberoende i förhållande till bolaget och bolagsledningen. Minst två av dem ska även vara oberoende i förhållande till bolagets större aktieägare. I Sensys Gatsos styrelse är samtliga ledamöter oberoende i förhållande till bolaget och i förhållande till bolagets större aktieägare.

Ingen av styrelseledamöterna är anställd inom koncernen. Valberedningens bedömning av huruvida varje föreslagna ledamot uppfyller kraven på oberoende tillkännages i samband med valberedningens förslag. För mer information se sidan 21 och 34.

Utvärdering av styrelsens arbete

Styrelsens arbete utvärderas genom en systematisk och väl strukturerad process. Utvärderingen initieras av styrelseordföranden. Processen innefattar bland annat ett frågeformulär där styrelsemedlemmarna får möjlighet att uttrycka sin åsikt om styrelsens arbete och föreslå förbättringsåtgärder. Resultatet av utvärderingen presenteras för styrelsen, följt av diskussioner och beslut beträffande ändringar i arbetsmetoderna. Resultaten presenterades för valberedningen.

Särskilda utskott

Inom styrelsen finns inga särskilda utskott. Styrelseordföranden, i samråd med övriga styrelsen, ansvarar för och beslutar om VD:ns och företagsledningens löner och incitamentsprogram, utifrån principer som beslutats av årsstämman.

Hela styrelsen tar ansvar för att revisionen sker på ett effektivt sätt och säkerställer att bolaget har godtagbara rutiner för intern kontroll samt har en korrekt finansiell rapportering av hög kvalitet. Detta sker genom att styrelsen håller löpande kontakt med revisionsföretaget samt granskar deras plan för arbetet och ersättningen för detta arbete.

VD och koncernledning

VD:n för Sensys Gatso Group ansvarar för att leda och utveckla den löpande verksamheten enligt de riktlinjer och anvisningar som styrelsen meddelar. Ramen utgörs av en skriftlig instruktion för verkställande direktören som fastställs årligen av styrelsen.

VD bistås av en koncernledning bestående av cheferna för affärsområdena. I samråd med styrelsens ordförande tar VD:n fram nödvändig information och dokumentation som underlag för styrelsens arbete så att styrelsen kan fatta väl underbyggda beslut. I styrelsen föredrar VD ärenden och motiverar förslagen till beslut. VD:n leder koncernledningens arbete och fattar beslut i samråd med övriga i ledningen. Koncernledningen har minst tolv möten per år för att följa upp verksamheten och diskutera koncernövergripande frågor samt ta fram förslag till strategiska planer och budgetar som verkställande direktören lägger fram till styrelsen för beslut.

Vid årsslutet bestod ledningen av Ivo Mönnink (VD), Simon Mulder, Timo Gatsonides och Joris Lampe.

Styrning av dotterbolagen

Sensys Gatso Groups verksamhet består av fem aktiva dotterbolag. Verksamheten i dotterbolagen styrs via styrelser. Sensys Gatsos struktur är decentraliserad, med starkt fokus på ansvar och resultat.

Styrelsearbete 2019

Q1	Q2	Q3	Q4
20 februari Delårsrapport Q4 & boksluts-kommuniké	8 april Årsmöte och årsstämma	17 juli Kassaflöde och återbetalning av aktieägarlån	16 oktober Affärsplan, kassaflöde och finansieringstillväxt
14 mars Strategimöte	24 april Delårsrapport Q1 - Styrning	28 augusti Delårsrapport Q2	27 november Delårsrapport Q3
	9 maj Lagstadgat möte och godkännande av företagspolicy	23 september Strategimöte och godkännande av företagspolicyer	4 december Strategimöte och godkännande av företagspolicyer
	28 maj Strategimöte		

Styrelse, 2019

Styrelse vald av årsstämman	Närvaro	Född	Vald	Arvode	Antal aktier/röster	Nationalitet	Funktion	Oberoende*
Claes Ödman	13/13	1965	2011	400 000	521 818	svensk	styrelseordförande	oberoende
Kerstin Sjöstrand	13/13	1958	2016	200 000	28 542	svensk	styrelseledamot	oberoende
Pia Hofstedt	13/13	1961	2016	200 000	300 008	svensk	styrelseledamot	oberoende
Christina Hallin	6/13	1960	2019	200 000	52 500	svensk	styrelseledamot	oberoende
Jochem Garritsen	13/13	1972	2015	200 000	110 142	nederländsk	styrelseledamot	oberoende

* Oberoende i förhållande till bolaget och/eller ägarna.

Uppförandekod

Vår globala räckvidd ställer krav på att våra medarbetare och affärspartner tar ansvar - för sig själva och för varandra. Därför har vi skapat ett regelverk - vår uppförandekod.

Uppförandekoden ska alla i koncernen följa, såväl medarbetare som styrelse och ledning. Våra affärspartner informeras om uppförandekoden, och vi förväntar oss att de följer den.

I vår uppförandekod står det bland annat att vi ska agera som en pålitlig och hederlig partner, som lever upp till sina åtaganden. Vi tror på långsiktiga affärsrelationer där vi tillsammans med våra affärspartner skapar underlag för starka ekonomiska resultat, omsorg om miljön och ett socialt engagemang.

Uppförandekoden tydliggör vår position i frågor som berör mänskliga rättigheter, arbetsvillkor, miljön, affäretik och kommunikation. Koden omfattar samtliga Sensys Gatsos medarbetare, oavsett befattning.

Jämställdhets- och mångfaldspolicy

Människors olikheter kan utgöras av kön, etnisk härkomst, ålder, funktionsnedsättning, religion och sexuell läggning, men också av erfarenhet, utbildning, livssituation och värderingar. Detta tillsammans skapar en dynamisk mångfald, som tillför nya perspektiv och idéer. Denna samlade mångfald utgör Sensys Gatsos kompetens, vilken är en strategisk tillgång i gruppens affärs- och verksamhetsutveckling. Sensys Gatso ser jämställdhet och mångfald som både en självklarhet och styrka, och strävar därför efter mångfald i personalsammansättning och rekrytering.

Syftet med vår jämställdhetspolicy är att motverka att individer väljs ut att ingå i olika grupper enbart/främst på grund av kön, eller för att gruppen inte ska bli enkönad. Tillsättning av tjänst görs efter uppsatt kravprofil. Vid lika kompetens, skall Sensys Gatso se till att bolagets arbetsgrupper har en bra sammansättning och att Sensys Gatso använder sina medarbetares tid och kompetens på ett sätt som främjar både verksamheten och individens utveckling. Vid tillsättning av lediga tjänster ska företaget även arbeta för en så blandad åldersfördelning och etnisk bakgrund som möjligt.

I praktiken innebär detta att ledningen tar ansvar och strävar efter att grupper har en bra sammansättning av medarbetare och att de använder sina medarbetares tid och kompetens på ett sätt som främjar både verksamheten och individens utveckling. Målsättningen är en så jämn fördelning som möjligt av alla arbetsuppgifter på arbetsplatsen, och att vi ska motverka könsmärkning av olika sysslor och positioner.

ERSÄTTNING TILL LEDNING OCH STYRELSE

Riktlinjer för ersättning

Ersättning till verkställande direktör och andra ledande befattningshavare utgörs av grundlön, rörlig ersättning, andra förmåner samt pension. Fördelningen mellan grundlön och rörlig ersättning ska stå i proportion till befattningshavarens ansvarsområden och befogenheter. För verkställande direktören är den årliga rörliga ersättningen maximerad till sex månadslöner. För andra ledande befattningshavare är den årliga rörliga ersättningen högst sex månaders lön. Den rörliga ersättningen baseras normalt på förbättring gentemot föregående år av respektive individs ansvarsområde i fråga

om omsättning, rörelseresultat samt utfall av individuella aktivitetsplaner. Vid uppsägning av en ledande befattningshavare i koncernen uppgår ersättningen till 3 månaders grundlön. Se not 2.

Riktlinjerna för ersättning godkändes av årsstämman.

Ersättning till styrelsen

Ersättning till styrelsens ledamöter beslutas årligen av årsstämman. För arbete i utskott utgår ingen särskild ersättning. Under 2019 utbetalades ersättningarna i enlighet med not 2.

Ersättning till revisor

För 2019 utbetalades revisorsersättningar i enlighet med not 21.

INTERN KONTROLL OCH FINANSIELL RAPPORTERING

Målet med den interna kontrollen är att skapa en effektiv beslutsprocess i vilken kraven, målen och ramarna är tydligt definierade. Ytterst syftar kontrollen till att skydda bolagets tillgångar och därigenom aktieägarnas investering. Som verktyg för den interna kontrollen finns policyer dvs uppförandekod, anti-korruptionspolicy, visselblåsarpolicy, sekretesspolicy, riskpolicy, finanspolicy, IR & kommunikationspolicy och insiderpolicy, interna instruktioner, rutiner, system och ansvar på plats för att förbättra den interna kontrollen.

Finansiell rapportering till styrelsen

VD:n ansvarar för att säkerställa att styrelsen får de rapporter som behövs för att kontinuerligt bedöma bolagets ekonomiska ställning. Bolagets resultat och utveckling följs upp både per månad och kvartal och rapporteras med analyser och kommentarer till styrelsen. Bolagets affärsplan med uppföljning utgör ett viktigt styrmedel i den interna kontrollen. Den finansiella rapporteringen följer de lagar och regler som gäller för bolag noterade på Stockholmsbörsen. Det anses inte att en separat granskningsfunktion (internrevision) skulle tillföra mervärde för koncernen, och därför finns ingen sådan funktion.

Riskbedömning

Vad gäller den finansiella riskbedömningen bedöms riskerna främst ligga i att materiella fel kan uppkomma i redovisningen av bolagets finansiella ställning och resultat. För att minimera dessa risker har styrdokument upprättats för redovisning och det finns fastställda rutiner för bokslut och uppföljning av bokslut. Den finansiella rapporteringen hanteras via koncernens kontrollstruktur. Ledningen arbetar dessutom kontinuerligt med att identifiera och hantera betydande risker som påverkar den finansiella rapporteringen. Under not 24 finns mer information om bolagets riskhantering.

Kontrollaktiviteter och uppföljning

Kontrollaktiviteter involverar alla nivåer i organisationen. I syfte att främja fullständighet och riktighet i den finansiella rapporteringen finns instruktioner och riktlinjer som har delgivits berörd personal. Kontrollaktiviteter innefattar även uppföljning och jämförelser av resultat och orderingång, kontoavstämningar och saldon samt redovisnings- och värderingsprinciper.

Bolaget omfattas av bestämmelserna i EU:s marknadsmissbruksförordning nr 596/2014 (MAR) som ställer stora krav på hur Bolaget hanterar insiderinformation. I MAR regleras bl.a. hur insiderinformation ska offentliggöras till marknaden, under vilka förutsättningar offentliggörandet får skjutas upp samt på vilket sätt Bolaget är skyldigt att föra en förteckning över personer som arbetar för bolaget och som fått tillgång till insiderinformation om Bolaget (en s.k. loggbok).

Sedan januari 2017 använder Bolaget det digitala verktyget InsiderLog för att säkerställa att ovanstående hantering uppfyller kraven i MAR och Bolagets insiderpolicy; från beslutet att skjuta upp offentliggörandet av insiderinformation hela vägen till det meddelande som ska lämnas till Finansinspektionen när insiderhändelsen är över och informationen har offentliggjorts. Endast behöriga personer i Bolaget har åtkomst till InsiderLog.

Information och kommunikation

Sensys Gatso ger kontinuerligt marknaden information om koncernens utveckling och finansiella ställning. VD ansvarar för att all information som tillhandahålls, till exempel pressmeddelanden med finansiellt innehåll och presentationsmaterial för olika möten med media, ägare och investerare, är korrekt och håller hög kvalitet. För extern kommunikation finns en informationspolicy som anger riktlinjerna för hur sådan information ska presenteras. Syftet med policyn är att säkerställa att Sensys Gatsos informationsskyldigheter efterlevs på ett korrekt och fullständigt sätt. De väsentligaste styrdokumenterna i form av policyer och instruktioner uppdateras löpande och vidarebefordras via relevanta kanaler, främst elektroniskt. Intern information och kommunikation handlar om att skapa en medvetenhet bland koncernens medarbetare om externa och interna styrinstrument, exempelvis befogenheter och ansvarsområden. Sensys Gatsos whistleblowerpolicy innebär att varje medarbetare har rätt att utan några efterverkningar rapportera misstankar om lag- eller regelbrott.

Aktieägare

Sensys Gatso-aktien är noterad på Stockholmsbörsen sedan 2001. Aktiekapitalet i Sensys Gatso uppgår till 43,0 (43,0) MSEK. Antalet utestående aktier i Sensys Gatso var vid årsskiftet 860 024 407 (860 024 407) och antalet aktieägare 19 001 (20 606). Samtliga aktier ger lika rösträtt

och lika rätt i bolagets vinst och kapital. Som framgår av sidan 21 har bolaget en aktieägare Gatso Special Products BV med ett innehav överstigande 10 procent av bolagets aktier. För ytterligare information om ägarstruktur, handel och kursutveckling, se sidan 21. Bolagsordningen innehåller inget förbehåll om rösträttsbegränsning. Det finns inget tillstånd för återköp av egna aktier.

Bolagsordning

I Sensys Gatso Group AB:s bolagsordning står bland annat att bolagets verksamhet är att bedriva utveckling och marknadsföring av produkter inom trafikövervakning och trafikinformatik.

Styrelsen ska bestå av minst tre och högst sju ledamöter med högst tre suppleanter. Styrelsen ska ha sitt säte i Jönköping, Jönköpings län. Styrelseledamöterna väljs årligen på årstämman för tiden intill slutet av nästa årsstämma.

Granskning ska utföras av en eller två revisorer med upp till två revisorssuppleanter eller ett registrerat revisionsbolag. Styrelsen har ansvaret för att det finns ett effektivt system för intern kontroll och riskhantering. Till verkställande direktör har delegerats ansvaret att skapa goda förutsättningar för att arbeta med dessa frågor.



LEFT
TURN
LANE

Styrelse



CLAES ÖDMAN
STYRELSEORDFÖRANDE

Född: 1965

Styrelseledamot sedan 2011.

Utbildning: Civilingenjörsexamen i teknisk fysik och en MBA, båda från Chalmers i Göteborg.

Bakgrund: COO och medlem av koncern-ledningen för det schweiziska listade företaget Ascom. Har tidigare innehaft olika chefsbefattningar inom Ericsson AB, bland annat i Singapore och Taiwan.

Aktieinnehav: 521 818 aktier.

Oberoende i förhållande till Bolaget och bolagsledningen, oberoende i förhållande till Bolagets större aktieägare.



Namn	JOCHEM GARRITSEN	PIA HOFSTEDT	KERSTIN SJÖSTRAND	CHRISTINA HALLIN
Funktion	Styrelseledamot	Styrelseledamot	Styrelseledamot	Styrelseledamot
Född	1972	1961	1958	1960
Anställd sedan	Styrelseledamot sedan 2015.	Styrelseledamot sedan 2016.	Styrelseledamot sedan 2016.	Styrelseledamot sedan 2019.
Utbildning	Master of Science i Systems Engineering, Policy Analysis and Management, University of Delft.	Civilekonom, Stockholms Universitet samt Management training, Dale Carnegie.	Civilekonom, Stockholms Universitet.	Civilingenjör Chalmers tekniska högskola.
Bakgrund	Senior Business Manager, Nokia. Har arbetat inom telekombranschen i Nederländerna och internationellt sedan 1999. Är en stark internationell ledare och har haft ledande befattningar som försäljnings- och affärsområdesansvarig för professionella tjänster.	Nuvarande CIO på Quant AB. Egen företagare Hofstedt Management & Consulting. Bred erfarenhet som CIO inom olika brancher. Tidigare CIO på Aleris, CIO Scandic Hotels, Salus Ansvar, Neo Net AB, samt VD NeoNet Technology.	Ansvarig för Customer Services inom SEB's division Life. Har arbetat drygt 30 år inom SEB med varierande uppdrag såsom CFO och stabschef på divisionsnivå samt affärsansvarig för svensk kortverksamhet.	Vice President Market India på Volvo Trucks, Senior Vice President för Dong Feng Commercial Vehicles, flera ledande befattningar inom Volvo Group.
Övriga styrelseuppdrag	Nej	VD Hofstedt Management & Consulting.	Nej	Styrelseledamot i Alimak Group AB (publ) och SEM (Swedish Electromagnet AB).
Aktieinnehav	110 142 aktier. Oberoende i förhållande till Bolaget och bolagsledningen, oberoende i förhållande till Bolagets större aktieägare.	300 008 aktier. Oberoende i förhållande till Bolaget och bolagsledningen, oberoende i förhållande till Bolagets större aktieägare.	28 542 aktier. Oberoende i förhållande till Bolaget och bolagsledningen, oberoende i förhållande till Bolagets större aktieägare.	52 500 aktier. Oberoende i förhållande till Bolaget och bolagsledningen, oberoende i förhållande till Bolagets större aktieägare.

Koncernledning



IVO MÖNNINK
VD

Född: 1962

Anställd sedan 2017.

Utbildning: Master i Business Economics vid Erasmus University Rotterdam.

Bakgrund: Verkställande direktör i HITEC Power Protection Holding B.V., FERM Holding B.V och Besin International (nuvarande Smurfit Kappa Hexacomb). Började sin internationella karriär med kommersiella roller på Nike och Unilever.

Andra styrelseuppdrag: Ägare av, tillika styrelseledamot i, Destro Management B.V.

Aktieinnehav: 1 247 615 aktier. 6 000 000 köpoptioner giltiga från 1 oktober 2020.



Namn	SIMON MULDER	TIMO GATSONIDES	JORIS LAMPE
Funktion	CFO	CTO	CCO
Född	1978	1973	1972
Anställd sedan	2016	2015	2017
Utbildning	Post Master Accountancy.	Utbildning i Computer Science.	MSc Science and Business Administration, Twente University.
Bakgrund	Har tidigare arbetat som finansdirektör för Sensys Gatso Group Nederländerna och Senior Audit Manager på BDO.	Började arbeta på Gatso 1995. Fd VD på Gatso.	Har tidigare arbetat som Account Manager hos Lucent Technologies, som försäljningschef på Nedap och som verkställande direktör för Itron Nederland.
Övriga styrelseuppdrag	Nej	Nej	Nej
Aktieinnehav	45 000 aktier.	163 000 000 aktier*. * indirekt innehav via ett familjeholdingbolag.	25 000 aktier.

På vår webbplats finns uppdaterad information om styrelsen och företagsledningens innehav:

www.sensysgatso.com

Koncernen

Resultaträkning och övrigt totalresultat

TSEK	Not	2019	2018
Nettoomsättning	1, 3	406 325	380 349
Kostnad för sålda varor		-261 278	-218 834
Bruttoresultat		145 047	161 515
Försäljningskostnader		-81 157	-75 098
Administrationskostnader	21	-41 067	-38 579
Utvecklingskostnader		-47 849	-46 176
Övriga rörelsekostnader		634	-1 073
Rörelseresultat	2, 4, 6, 7	-24 392	589
Resultat från finansiella investeringar	8		
Ränteintäkter/valutakursvinster		2 572	4 231
Räntekostnader/valutakursförluster		-5 709	-5 916
Resultat före inkomstskatt		-27 529	-1 096
Årets inkomstskatt	5	12 418	-1 376
Årets resultat	24	-15 111	-2 472
Årets resultat hänförligt till ägarna av Sensys Gatso Group AB		-13 386	-1 897
Resultat hänförligt till innehav utan bestämmande inflytande		-1 725	-575
		-15 111	-2 472
Övrigt totalresultat:			
Poster som kan komma att omklassificeras till resultaträkningen			
Omräkningsdifferenser		8 867	18 587
Övrigt totalresultat för perioden netto efter skatt		8 867	18 587
Totalresultat för perioden		-6 244	16 115
Totalresultatet hänförligt till ägarna av Sensys Gatso Group AB:		-4 519	16 679
Innehav utan bestämmande inflytande		-1 725	-564
		-6 244	16 115
Resultat per aktie före utspädning		-0,02	0,00
Resultat per aktie efter utspädning		-0,02	0,00
Föreslagen utdelning per aktie		-	-
Genomsnittligt antal utestående aktier före utspädning tusental		860 024	844 914
Genomsnittligt antal utestående aktier efter utspädning tusental		860 024	848 691
Antal utestående aktier tusental		860 024	860 024

Koncernen

Balansräkning

TSEK	Not	31 dec 2019	31 dec 2018
TILLGÅNGAR			
IMMATERIELLA ANLÄGGNINGSTILLGÅNGAR			
Goodwill		257 164	251 257
Varumärke		12 738	24 076
Kundkontrakt		10 338	14 654
Produkt- och programvaruutveckling		29 582	34 399
	9	309 822	324 386
MATERIELLA ANLÄGGNINGSTILLGÅNGAR			
Materiella anläggningstillgångar	10	68 628	42 006
Nyttjanderättstillgångar	7	32 735	-
		101 363	42 006
ANDRA ANLÄGGNINGSTILLGÅNGAR			
Uppskjutna skattefordringar	11	45 315	37 417
Övriga anläggningstillgångar		330	351
		45 645	37 768
SUMMA ANLÄGGNINGSTILLGÅNGAR		456 830	404 160
VARULAGER			
Pågående arbete		46 923	38 251
Färdiga varor och handelsvaror		39 626	33 613
	12	86 549	71 864
KORTFRISTIGA FORDRINGAR			
Kundfordringar	13	75 419	56 935
Skattefordringar		4 218	4 651
Övriga fordringar		2 557	670
Förutbetalda kostnader och upplupna intäkter	3, 14	27 931	16 775
		110 125	79 031
LIKVIDA MEDEL			
Kassa och bank	15	52 373	76 607
		52 373	76 607
SUMMA OMSÄTTNINGSTILLGÅNGAR		249 047	227 502
SUMMA TILLGÅNGAR	16, 17, 22, 23, 24	705 877	631 662

Koncernen

Balansräkning

TSEK	Not	31 dec 2019	31 dec 2018
EGET KAPITAL OCH SKULDER			
KAPITAL OCH RESERVER SOM KAN HÄNFÖRAS TILL MODERBOLAGETS AKTIEÄGARE	36		
Aktiekapital		43 002	43 002
Övrigt tillskjutet kapital		422 594	422 594
Övriga reserver		36 089	27 293
Balanserad vinst inklusive årets resultat		-51 913	-38 829
		449 772	454 060
Innehav utan bestämmande inflytande		918	736
SUMMA EGET KAPITAL		448 854	454 796
SKULDER			
LÅNGFRISTIGA SKULDER			
Skulder till aktieägare	15, 18	39 387	48 692
Uppskjutna skatteskulder	11	9 753	16 824
Övriga avsättningar	19	4 651	2 433
Leasingskulder	7, 15	23 110	-
SUMMA LÅNGFRISTIGA SKULDER		76 901	67 949
KORTFRISTIGA SKULDER			
Låneskulder	15	46 090	-
Skulder till aktieägare	15, 18	10 449	10 199
Övriga avsättningar	19	7 442	7 050
Leasingskulder	7, 15	10 339	-
Leverantörsskulder		47 237	26 889
Skatteskuld		2 473	-
Övriga skulder		2 443	5 396
Förskott från kunder	3	18 189	31 866
Upplupna kostnader och förutbetalda intäkter	3, 20	35 460	27 517
SUMMA KORTFRISTIGA SKULDER		180 122	108 917
SUMMA SKULDER		257 023	177 973
SUMMA EGET KAPITAL OCH SKULDER	16, 17, 22, 23, 24	705 877	631 662

Koncernen

Förändring av eget kapital

	Aktiekapital	Övrigt tillskjutet kapital	Omräknings-differenser	Balanserad vinst	Innehav utan bestämmande inflytande	Summa eget kapital
Eget kapital den 1 jan 2018	42 246	405 848	9 079	-38 400	1 299	420 072
Justering föregående år				1 107		1 107
Eget kapital den 1 jan 2018	42 246	405 848	9 079	-37 293	1 299	421 179
Årets resultat				-1 897	-575	-2 472
Övrigt totalresultat			18 215		11	18 226
Nyemission	756	16 746				17 502
Nyemissionskostnader				361		361
Eget kapital den 1 jan 2019	43 002	422 594	27 294	-38 829	735	454 796
Årets resultat				-13 386	-1 725	-15 111
Övrigt totalresultat			8 795		72	8 867
Nyemission						0
Aktierelaterad ersättning				302		302
Eget kapital den 31 dec 2019	43 002	422 594	36 089	-51 913	-918	448 854

Justeringen från tidigare års fel, avser återföring av skulder till en leverantör. Justeringen har en ökande effekt på det egna kapitalet med 1,1 MSEK.

	Före utspädning	Efter utspädning
Antal aktier vid periodens början	860 024	844 914
Konvertering av revers	-	15 110
Antal aktier vid periodens slut	860 024	860 024
Vägt genomsnittligt antal aktier	860 024	848 692
Resultat hänförligt till ägare till Sensys Gatso Group AB	-13 386	-1 897
RESULTAT PER AKTIE	-0,02	0

Koncernen

Kassaflöde

TSEK	2019	2018
Rörelseresultat	-24 392	589
Justeringar för poster som inte ingår i kassaflödet		
Avskrivningar	52 958	36 973
Återföring av garantiavsättning	3 125	-3 309
Förändring av övriga icke kassaflödespåverkande poster*	1 478	793
Justeringar för icke kassaflödespåverkande poster	57 561	34 457
Betald ränta	-2 826	-2 312
Valutakurseffekter	1 009	1 826
Betald inkomstskatt	425	-311
Kassaflöde från den löpande verksamheten före förändringar i rörelsekapital	31 777	34 249
Kassaflöde från förändringar i rörelsekapital		
Kundfordringar	-19 181	14 397
Varulager	-25 075	-9 354
Leverantörsskulder	19 959	-2 699
Övriga förändringar i rörelsekapitalet	-11 222	12 713
Kassaflöde från den löpande verksamheten	-3 742	49 306
Investeringsverksamheten		
Investeringar i immateriella tillgångar	-3 653	-5 088
Investeringar i materiella tillgångar	-41 351	-16 225
Kassaflöde från investeringsverksamheten	-45 004	-21 313
Finansieringsverksamheten		
Återbetalning av lån	-11 689	-266
Användning/Återbetalning av kreditfaciliteter	46 090	-10 200
Förändringar i skulder till aktieägarna	-10 199	-
Kassaflöde från finansieringsverksamheten	24 202	-10 466
Årets kassaflöde	-24 544	17 527
Likvida medel vid årets början	76 607	58 931
Omräkning av likvida medel	309	149
Likvida medel vid årets slut	52 372	76 607



Redovisnings- och värderingsprinciper

Sensys Gatso Group tillämpar internationella redovisningsstandarder IFRS, sådana de antagits av EU, Årsredovisningslagen samt Redovisningsrådets rekommendationer RFR1.

Moderbolagets årsredovisning är upprättad enligt årsredovisningslagen och med tillämpning av Rådet för finansiell rapportering RFR 2 Redovisning för juridiska personer. De tillämpade redovisningsprinciperna överensstämmer med föregående år på det sätt de presenterades i årsredovisningen 2018.

Samtliga belopp är i tusen svenska kronor (TSEK) om inget annat anges. De finansiella rapporterna redovisas på basis av anskaffningsvärde, med undantag för vissa finansiella instrument som värderas till verkligt värde. Tillgångar och skulder värderas till anskaffningskostnad, om inget annat anges nedan.

Konsoliderade konton Dotterbolag

Dotterbolag är alla bolag i vilka koncernen har ett bestämmande inflytande. Koncernen har ett bestämmande inflytande över ett bolag när koncernen är exponerad för, eller har rätt till, rörlig avkastning från sin andel i bolaget och kan påverka denna avkastning genom att använda sitt inflytande för att leda bolagets aktiviteter. Dotterbolag konsolideras i sin helhet från det datum inflytandet övergår till koncernen. Rörelseförvärv redovisas enligt förvärvsmetoden. Anskaffningsvärdet för förvärvet av ett dotterbolag utgörs av verkligt värde på de tillgångar som överläts, de skulder som uppkommer och det kapital som koncernen emitterar.

Identifierbara förvärvade tillgångar och skulder och eventalförpliktelser som tas upp i en affärssammanslutning värderas initialt till verkligt värde vid förvärvstidpunkten och behandlas som tillgångar och skulder för det förvärvade företaget. Förvärvsrelaterade kostnader kostnadsförs när de uppkommer. Identifierbara förvärvade tillgångar och skulder och övertagna eventalförpliktelser i ett rörelseförvärv värderas initialt till verkligt värde på förvärvsdatumet. Förvärvsrelaterade kostnader kostnadsförs löpande. Tilläggsköpeskillningar redovisas till verkliga värden på förvärvsdatumet. Efterföljande förändringar i verkliga värden redovisas i resultaträkningen. Koncerninterna transaktioner, balanser och orealiserade vinster/förluster på transaktioner mellan koncernbolag elimineras. Vid behov justeras de belopp som dotterbolagen rapporterar för att överensstämma med koncernens redovisningsprinciper.

Innehav utan bestämmande inflytande i dotterbolags resultat och eget kapital visas separat i koncernens resultaträkning, rapport över totalresultat, rapport om förändring i eget kapital respektive balansräkning.

För varje förvärv avgör koncernen om innehav utan bestämmande inflytande i det förvärvade företaget redovisas till verkligt värde eller till innehavets proportionella andel av det förvärvade företagens nettotillgångar.

Koncernintern försäljning

I koncernredovisningen elimineras koncernintern försäljning.

OMRÄKNING AV UTLÄNDSK VALUTA Funktionell valuta och rapportvaluta

Poster som ingår i de finansiella rapporterna för de olika enheterna i koncernen är värderade i den valuta som används i den ekonomiska miljö där respektive företag huvudsakligen är verksamt (funktionell valuta).

Koncernredovisningen presenteras i svenska kronor, som är moderbolagets funktionella valuta och rapportvaluta.

Transaktioner och balansposter

Transaktioner i utländsk valuta omräknas till den funktionella valutans enligt de valutakurser som gäller på transaktionsdagen. Kursdifferenser som därmed uppkommer avseende den löpande verksamheten redovisas i rörelseresultatet, medan kursdifferenser som kan hänföras till koncernens finansiering redovisas under finansiella intäkter och kostnader.

Dotterbolag

Resultat och finansiell ställning för alla dotterbolag som har en annan funktionell valuta än rapportvalutan, omräknas till koncernens rapportvaluta enligt följande:

- » Tillgångar och skulder för var och en av balansräkningarna omräknas till balansdagkurs.
- » Intäkter och kostnader för var och en av resultaträkningarna omräknas varje månad till respektive genomsnittlig valutakurs.
- » Alla kursdifferenser som uppstår redovisas som en separat del av det egna kapitalet.

Goodwill och justeringar av verkligt värde som uppkommer vid förvärv av en utlandsverksamhet behandlas som tillgångar och skulder hos denna verksamhet och omräknas till balansdagens kurs.

INTÄKTSREDOVISNING

Varor

Intäkterna utgörs till största delen av systemförsäljning. Intäktsredovisning av varor sker vid leverans till kund och kundens accept i enlighet med försäljningsvillkoren. Intäkterna omfattar det verkliga värdet av sålda varor exklusive moms och rabatter.

För vissa kundkontrakt har bolaget tillämpat s.k. successiv vinstavräkning för att fastställa vilket belopp som ska redovisas i en given period. Färdigställandegraden definieras som nedlagda uppdragsutgifter för utfört arbete fram till rapportperiodens slut som en procentandel av de beräknade totala uppdragsutgifterna för varje uppdrag. Utgifter som har uppstått under året men som avser framtida arbete inräknas inte i nedlagda uppdragsutgifter när färdigställandegraden fastställs. Försäljning av varor kallas också engångsprojektförsäljning.

Tjänster

Koncernens serviceorganisation installerar, driftsätter och underhåller trafikövervakningssystem samt utför service och support mot våra kunder. Tjänster och underhåll säljs i samband med leverans av varor enligt kontrakt över en längre tidsperiod, eller ad hoc när behov av tjänst uppstår hos kunden. Intäkter från service- och underhållskontrakt redovisas över en tidsperiod som varierar med kontraktets längd, och intäkter från ad hoc-tjänster redovisas löpande allt eftersom tjänsterna utförs.

Förutom dessa tjänster har koncernen även intäkter från operatörstjänstkontrakt, där avdelningen för operatörstjänster levererar teknik, hanterar överträdelser, utfärdar varningar, inhämtar böter och ger support via helpdesk. Intäkter redovisas över en viss tid, beroende på kontraktstyp, och varierar från kund till kund.

Intäkter för mjukvaruutveckling och underhåll av programvara redovisas då mjukvaran har levererats till kunden. Underhållsintäkter redovisas baserat på månatliga återkommande intäkter under kontraktets löptid.

Återkommande tjänsteintäkter benämns kollektivt Trafikövervakning som en tjänst (TRaaS).

Övriga rörelseintäkter

Som övriga rörelseintäkter har redovisats intäkter från aktiviteter utanför koncernens primära verksamhet.

Ränteintäkter

Ränteintäkter intäktsredovisas fördelat över löptiden med tillämpning av effektivräntemetoden.

Utdelningsintäkter

Utdelningsintäkter redovisas när rätten att erhålla betalning har fastställts. Ingen utdelning har anvisats för 2019.

PRISSÄTTNING INOM KONCERNEN

Principen för prissättning av transaktioner mellan koncernföretag såsom inköp och försäljning av varor och tjänster, är marknadsmässiga.

ERSÄTTNINGAR TILL ANSTÄLLDA

Pensionsåtaganden

Inom koncernen finns endast avgiftsbestämda pensionsplaner.

En avgiftsbestämd plan är en pensionsplan enligt vilken koncernen betalar en fast avgift till en separat juridisk

enhet och därmed inte har någon förpliktelse att betala ytterligare premier. Kostnader för anställdas tjänstgöring under pågående eller tidigare perioder påverkar koncernens resultat.

Förpliktelse rörande pensionsersättning

För heltidsanställda finns avgiftsbestämda pensionsplaner. För dessa betalar bolaget löpande fastställda avgifter till en separat juridisk enhet, till exempel ett försäkringsbolag, och har därefter inte någon rättslig eller informell förpliktelse att betala ytterligare avgifter. Företagets kostnader för dessa redovisas som en kostnad under den period när de anställda utfört de tjänster avgiften avser.

Aktierelaterade ersättningar

När aktierelaterade optioner tilldelas till anställda belastar optionernas verkliga värde, på tilldelningsdagen, koncernens resultaträkning under intjänandeperioden med motsvarande ökning av eget kapital. Hänsyn tas till icke marknadsrelaterade intjänandevillkor genom att man justerar det antal eget kapitalinstrument som förväntas intjänas vid varje rapporttillfälle, så att det ackumulerade belopp som redovisas under intjänandeperioden baseras på antalet optioner som slutligen intjänas. Andra villkor än intjänandevillkor och marknadsrelaterade intjänandevillkor räknas in i det verkliga värdet för de optioner som tilldelas. Så länge som alla övriga intjänandevillkor uppfylls debiteras en avgift oberoende av om de marknadsrelaterade intjänandevillkoren uppfylls. Den ackumulerade kostnaden justeras inte om ett marknadsrelaterat intjänandevillkor inte uppfylls eller om andra villkor än intjänandevillkor inte uppfylls.

Personaloptioner

Företaget har under 2017 etablerat ett långsiktigt incitamentsprogram för VD Ivo Mönnink. Det verkliga värdet för den tilldelade optionen redovisas som en kostnad för ersättning till anställda med motsvarande ökning av eget kapital. Det totala belopp som ska kostnadsföras bestäms av det verkliga värdet för de tilldelade optionerna:

- » Inklusive villkor om marknadens utveckling (enhetens aktiekurs)
- » Exklusive effekten av eventuella tjänstgöringsvillkor och icke marknadsrelaterade villkor (fortsatt anställning under en angiven tidsperiod)
- » Inklusive effekten av andra villkor än intjänandevillkor (krav att inneha aktier under en angiven tidsperiod).

Den totala kostnaden redovisas över intjänandeperioden, vilket är den period under vilken alla de angivna intjänandevillkoren ska uppfyllas. I slutet av varje rapporteringsperiod omprövar enheten sina uppskattningar om antalet förväntade intjänade optioner baserat på de icke marknadsrelaterade intjänandevillkoren och tjänstgöringsvillkoren. Vid ändring av de ursprungliga uppskattningarna redovisas förändringen i resultaträkningen med motsvarande justering i eget kapital.

Ersättningar vid uppsägning

Ersättningar vid uppsägning utgår när en anställds anställning sagts upp före normal pensionstidpunkt eller då en anställd accepterar frivillig avgång från anställning i utbyte mot sådana ersättningar. Bolaget redovisar avgångsvederlag när det bevisligen är förpliktligt att antingen säga upp anställd enligt en detaljerad formell plan utan möjlighet till återkallande, eller att lämna ersättningar vid uppsägning som resultat av ett erbjudande som gjorts för att uppmuntra till frivillig avgång från anställning.

FORSKNING OCH UTVECKLING

Kostnader som är nära förknippade med teknikutveckling kontrollerad av moderbolaget och som har sannolika ekonomiska fördelar, redovisas som immateriella tillgångar. De relaterade projekten har värderats som summan av direkta kostnader plus skäliga belopp för indirekta kostnader. Utvecklingskostnader som uppkommer i samband med produktanpassning mot befintligt projekt redovisas i resultaträkningen.

LEASING

Ett kontrakt är, eller innehåller, en leasing om kontraktet förmedlar rätten att kontrollera användningen av en identifierad tillgång under en tidsperiod i utbyte mot ersättning. En sådan bedömning görs vid ett kontrakts början.

Ett identifierat leasingavtal kategoriseras vidare av koncernen som en tillgång av lågt värde (< 50 000 kronor), en kortfristig leasing (< 12 månader) eller ett standardleasingavtal (> 12 månader). Koncernens definition av tillgång av lågt värde omfattar varje tillgång som har ett värde som understiger 50 000 kronor som ny. Kortfristiga leasingar definieras som leasingar med en leasingperiod på högst 12 månader. Leasingbetalningar relaterade till kortfristiga leasingar och leasingar av tillgångar av lågt värde redovisas som linjära rörelsekostnader under leasingperioden. Ett standardleasingavtal är ett avtal för vilket en nyttjanderätt och en motsvarande leasingkulld redovisas på leasingens startdatum, dvs. då tillgångarna är tillgängliga för användning. Koncernens nyttjanderätter och dess långfristiga och kortfristiga leasingkulder redovisas som separata poster i koncernbalansräkningen. Tillgångar och skulder som härrör från en leasing värderas inledningsvis till nuvärde. Leasingkulden fastställs som nuvärdet av alla framtida leasingbetalningar vid startdatumet, diskonterat med hjälp av koncernens beräknade inkrementella låneränta som bestäms efter land och kontraktslängd (>12-48 månader, > 48 månader).

Följande leasingbetalningar ingår i värderingen av en leasingkulld:

- » fasta betalningar, minus eventuella leasingincitament
- » rörliga leasingbetalningar som baseras på ett index eller en ränta, som initialt värderas med hjälp av indexet eller räntan på startdatumet
- » belopp som förväntas betalas enligt restvärdesgarantier
- » lösenpriset för en köpoption om det är rimligen säkert att denna option kommer att utnyttjas, och
- » betalningar av straffavgifter för att säga upp leasingen, om leasingperioden återspeglar utnyttjandet av denna option.

Rörliga leasingavgifter som inte är beroende av ett index eller en ränta (inklusive fastighetsskatt för hyrda byggnader) ingår inte i värderingen av leasingkulden. De relaterade rörliga betalningarna belastas koncernresultaträkningen när de uppstår.

Leasingkulden värderas därefter genom att reducera det bokförda värdet för att återspegla de leasingbetalningar som har gjorts och genom att öka det bokförda värdet för att återspegla räntan på leasingkulden med hjälp av internräntan, när den verkliga räntan är okänd. En nyttjanderätt värderas till anskaffningsvärdet som utgör beloppet för den första värderingen av leasingkulden,

eventuella leasingbetalningar som gjorts på eller före startdatumet, minus eventuella leasingincitament som erhållits och eventuella initiala direkta kostnader och kostnader för återställande och motsvarande förpliktelse redovisas och värderas som en avsättning enligt IAS 37.

Nyttjanderätten värderas därefter till anskaffningsvärdet minus ackumulerad avskrivning, eventuella nedskrivningar samt eventuell omvärdering av leasingkulden. En omvärdering av leasingkulden, och en motsvarande tillämplig justering av den relaterade nyttjanderätten, utförs när

- » leasingperioden har ändrats eller det sker en ändring av bedömningen av utnyttjandet av en köpoption, i vilket fall leasingkulden omvärderas genom diskontering av de reviderade leasingbetalningarna med hjälp av en reviderad diskonteringsränta.
- » leasingbetalningarna ändras till följd av förändringar i ett index eller en ränta eller en förändring av den förväntade betalningen enligt ett garanterat restvärde, i vilka fall leasingkulden omvärderas genom diskontering av de reviderade leasingbetalningarna med hjälp av den ursprungliga diskonteringsräntan (såvida inte ändringen av leasingbetalningarna beror på förändring av en rörlig ränta, i vilket fall en reviderad diskonteringsränta tillämpas).

LÅNEKOSTNADER

Koncernen aktiverar lånekostnader som är direkt hänförliga till inköp, konstruktion eller produktion av en tillgång som det tar en betydande tid i anspråk att färdigställa för användning eller försäljning, som en del av anskaffningsvärdet för tillgången. Övriga lånekostnader redovisas som kostnader i den period de uppkommer.

INKOMSTSKATTER

Redovisade inkomstskatter innefattar skatt som ska betalas eller erhållas avseende aktuellt år, justeringar avseende tidigare års aktuella skatt samt förändringar i uppskjuten skatt. Värdering av samtliga skatteskulder och skattefordringar sker till nominella belopp och görs enligt de skatteregler och skattesatser som beslutats eller har aviserats och som förväntas gälla när den berörda uppskjutna skattefordran realiseras eller den uppskjutna skatteskulden regleras. För poster som redovisas i resultaträkningen, redovisas även därmed sammanhängande skatteeffekter i resultaträkningen. Skatteeffekter av poster som redovisas direkt mot eget kapital, redovisas mot detsamma. Uppskjuten skatt beräknas enligt balansräkningsmetoden på alla temporära skillnader som uppkommer mellan redovisade och skattemässiga värden på tillgångar och skulder. De temporära skillnaderna har huvudsakligen uppkommit genom koncernmässiga justeringar.

Uppskjuten skattefordran som avser framtida skattemässiga avdrag redovisas i den utsträckning det är sannolikt att avdraget kan avräknas mot överskott vid framtida beskattning. Uppskjuten skatteskuld avseende temporära skillnader som hänför sig till investeringar i dotterbolag redovisas inte i koncernredovisningen då moderbolaget i samtliga fall kan styra tidpunkten för återföring av de temporära skillnaderna och det inte bedöms sannolikt att en återföring sker inom överskådlig tid. Redovisning av uppskjuten skatt baseras på gällande skattesatser.

KASSAFLÖDESANALYS OCH LIKVIDA MEDEL

Kassaflödesanalysen upprättas enligt indirekt metod. Det redovisade kassaflödet omfattar endast transaktioner som medför in- och utbetalningar.

Som likvida medel klassificeras kassa- och banktillgodohavanden samt kortfristiga finansiella placeringar med en löptid understigande tre månader. Under såväl 2019 som 2018 utgjordes de likvida medlen enbart av kassa- och banktillgodohavanden.

FINANSIELLA GARANTIER/SPÄRRADE MEDEL

Företagets finansiella garantier avser garantier i enskilda kundprojekt så som garanti mot förskott, anbud, fullgörande samt garantiåtagande. Finansiella garantier innebär att företaget har ett åtagande att ersätta innehavaren av garantin för förluster som denna ådrar sig på grund av bolagets oförmåga att fullfölja förpliktelser enligt avtal.

IMMATERIELLA TILLGÅNGAR

Goodwill

Goodwill utgörs av det belopp varmed köpeskilling, eventuellt innehav utan bestämmande inflytande samt verkligt värde på förvärvsdagen på tidigare aktieinnehav överstiger verkligt värde på koncernens andel av identifierbara förvärvade nettotillgångar. Goodwill på förvärv av dotterföretag redovisas som immateriella tillgångar. Goodwill prövas årligen för att identifiera eventuellt nedskrivningsbehov och redovisas till anskaffningsvärde minskat med ackumulerade nedskrivningar. Vinst eller förlust vid avyttring av en enhet inkluderar kvarvarande bokfört värde på den goodwill som avser den avyttrade enheten. Goodwill fördelas på kassagenererande enheter vid prövning av eventuellt nedskrivningsbehov. Fördelningen görs på de kassagenererande enheter som förväntas bli gynnade av det rörelseförvärv som gett upphov till goodwillposten. Koncernen fördelar goodwill på samtliga rörelsegrenar.

Kundkontrakt

Den här punkten inbegriper kundkontrakt som uppstod i samband med förvärvet av Gatso Beheer BV år 2015. Dessa kontrakt hanteras inom segmentet Operatörstjänster, med fokus på större och mindre operatörstjänstkontrakt där Sensys Gatso bibehåller äganderätt till utrustningen, och noteras i balansräkningen som anläggningstillgångar i verksamheter. Koncernen ansvarar för hela värdekedjan - att sköta systemverksamheter, utfärda böter och ta emot betalningar på uppdrag av kunden. Kundkontrakt löper normalt på 3-5 år med avsevärd möjlighet till förlängning. Kundkontrakt avskrivs över 2-7 år beroende på kontraktets löptid.

Varumärken

Posten innehåller huvudsakligen tillgångar i varumärken vilka uppkommit vid förvärv av dotterbolag. Dessa värderas vid förvärvstidpunkten till verkligt värde och därefter med avdrag för av- och nedskrivningar. Varumärken skrivs av över 10 år.

Produkt- och mjukvaruutveckling

Koncernens teknik bygger på internt utvecklade radar-sensorer, vilka utgör kärnan av koncernens produkter. Kostnader som är nära förknippade med teknikutveckling kontrollerad av Sensys Gatso Group och som har sannolika ekonomiska fördelar, redovisas som immateriella tillgångar. De relaterade projekten har värderats som

summan av direkta kostnader plus skäliga belopp för indirekta kostnader. Utvecklingskostnader som uppkommer i samband med produktanpassning mot befintligt projekt redovisas i resultaträkningen. Produkt- och mjukvaruutveckling skrivs av över 3-10 år.

Nedskrivningar av icke-finansiella tillgångar

Tillgångar som har en obestämbart nyttjandeperiod skrivs inte av utan prövas årligen avseende eventuella nedskrivningsbehov. Tillgångar som skrivs av bedöms med avseende på värdeminskning närhelst händelser eller förändringar i förhållanden indikerar att det bokförda värdet kanske inte är återvinningsbart. I de fall där det bokförda värdet överstiger det beräknade återvinningsvärdet skrivs det bokförda värdet omedelbart ner till detta återvinningsvärde. Återvinningsvärdet är det högre av en tillgångs verkliga värde minskat med försäljningskostnader och tillgångens nyttjandevärde. Vid bedömning av nedskrivningsbehov grupperas tillgångar på de lägsta nivåer där det finns separata identifierbara kassaflöden (kassagenererande enheter).

MATERIELLA ANLÄGGNINGSTILLGÅNGAR

Mark och byggnader innefattar huvudsakligen fabriker och kontor. Samtliga materiella anläggningstillgångar värderas till anskaffningsvärde med avdrag för ackumulerade avskrivningar. I anskaffningsvärdet ingår utgifter som direkt kan hänföras till förvärvet av tillgången. Tillkommande utgifter läggs till tillgångens bokförda värde eller redovisas som en separat tillgång, beroende på vilket som är lämpligt, endast då det är sannolikt att de framtida ekonomiska förmåner som är förknippade med tillgången kommer att komma koncernen tillgodo och tillgångens anskaffningsvärde kan mätas på ett tillförlitligt sätt. Alla andra former av reparation och underhåll redovisas som kostnader i resultaträkningen under den period de uppkommer.

AVSKRIVNINGAR

Immateriella och materiella anläggningstillgångar skrivs av linjärt över tillgångarnas nyttjandeperiod, från och med när de är färdiga för att tas i bruk, enligt följande:

- » Investeringar i annans fastighet 10 år
- » Maskiner 2-5 år
- » Övriga inventarier 5 år
- » Kundkontrakt 2-7 år
- » Varumärke 10 år
- » Produkt och mjukvaruutveckling 3-10 år

VARULAGER

Varulagret redovisas, med tillämpning av först-in/först-ut-principen, till det lägsta av anskaffningsvärdet och nettoförsäljningsvärdet på balansdagen. Värderingen av varor under tillverkning och färdiga varor inkluderar formgivningingskostnader, arbetskostnader och andra direkta kostnader med ett skäligt pålägg för indirekta kostnader (baserade på normal tillverkningskapacitet). Lånekostnader ingår inte. Nettoförsäljningsvärdet är det uppskattade försäljningspriset i den löpande verksamheten med avdrag för hänförliga rörliga försäljningskostnader.

FINANSIELLA INSTRUMENT

Finansiella tillgångar till upplupet anskaffningsvärde

Koncernens finansiella tillgångar värderade till upplupet anskaffningsvärde omfattar kundfordringar samt likvida medel i koncernens rapport över finansiell ställning.

Kundfordringar som främst härrör från försäljning av varor och tjänster till kunder redovisas initialt till verkligt värde plus transaktionskostnader som är direkt hänförliga till förvärvet eller emissionen och redovisas därefter till upplupet anskaffningsvärde med tillämpning av effektivräntemetoden, minus avsättningar för nedskrivning.

Nedskrivningar av kortfristiga och långfristiga kundfordringar redovisas baserat på den förenklade metoden i IFRS 9. För att beräkna förväntade kreditförluster kollektivt grupperas kundfordringar utifrån liknande kreditrisk och ålder. De förväntade förlusterna baseras på ålder och historiska och uppskattade framtida kreditförluster, vilket medför att kundfordringar som förfallit till betalning för mer än 12 månader sedan skrivs ned helt.

Koncernen väljer regelbundet att omförhandla villkoren för kundfordringar för kunder som man har en god affärshistorik med. Dessa omförhandlingar medför förändringar vad gäller tidpunkten för betalningarna, men inte ändringar av fordringarnas belopp. Det får som följd att de nya förväntade kassaflödena diskonteras till den ursprungliga effektiva räntan och eventuell skillnad mot det redovisade värdet redovisas i koncernens resultaträkning (rörelseresultat).

Likvida medel innefattar kontanter, avistakonton i bank och andra kortfristiga likvida placeringar med en ursprunglig löptid på högst tre månader eller kortare och - i rapporten över kassaflöden - checkräkningskrediter. Checkräkningskrediter redovisas inom upp- och utlåning i kortfristiga skulder i koncernens rapport över finansiell ställning.

Företaget har idag inga finansiella tillgångar värderade till verkligt värde via resultaträkningen eller genom övrigt totalresultat.

Finansiella skulder till upplupet anskaffningsvärde

Koncernens finansiella skulder värderade till upplupet anskaffningsvärde omfattar upplåning från kreditinstitut, skulder till aktieägare, leverantörsskulder och andra kortfristiga monetära skulder i koncernens rapport över finansiell ställning.

Upplåning från kreditinstitut och skulder till aktieägarna redovisas initialt till verkligt värde. Dessa räntebärande skulder värderas därefter till upplupet anskaffningsvärde med tillämpning av effektivräntemetoden, vilket säkerställer att eventuella räntekostnader under perioden fram till återbetalning ligger på en jämn nivå för den redovisade skulden i koncernens rapport över finansiell ställning. För varje finansiell skuld inkluderar räntekostnaderna initiala transaktionskostnader och eventuell premie som ska betalas vid inlösen samt eventuell ränta eller kupong som ska betalas så länge som skulden är utestående.

Leverantörsskulder och andra kortfristiga monetära skulder redovisas initialt till verkligt värde och därefter till upplupet anskaffningsvärde med tillämpning av effektivräntemetoden.

Företaget har idag inga finansiella skulder värderade till verkligt värde via resultaträkningen eller genom övrigt totalresultat.

EGET KAPITAL

Transaktionskostnader som direkt kan hänföras till emission av nya aktier eller optioner redovisas, netto efter skatt, i eget kapital som ett avdrag från emissionslikviden. Vid återköp av aktier reduceras balanserad vinst med det belopp som betalats för aktierna. Vid försäljning av egna aktier ökas den balanserade vinsten med det belopp som erhållits.

Resultat per aktie

Resultat per aktie beräknas såsom årets resultat enligt resultaträkningen i relation till genomsnittligt antal utestående aktier före och efter utspädning.

Utdelning

Utdelning till Sensys Gatso Groups aktieägare redovisas som skuld i koncernens finansiella rapporter i den period då utdelningen fastställts av moderföretagets aktieägare. Ingen utdelning har anvisats för 2019.

AVSÄTTNINGAR

Avsättningar för produktgarantier baseras på aktuella produktvolymerna för vilka garanti fortfarande gäller och på historiska kvalitetsnivåer för mogna produkter, och dessutom på uppskattningar och antaganden om framtida kvalitetsnivåer för nya produkter samt uppskattningar av kostnader för att åtgärda de olika typerna av förväntade fel. Information om garantiavsättningar finns i not 19.

VÄSENTLIGA UPPSKATTNINGAR OCH ANTAGANDEN

Upprättandet av finansiella rapporter kräver att kvalificerade uppskattningar och bedömningar görs i redovisningssyfte. Dessutom gör ledningen bedömningar vid tillämpningen av koncernens redovisningsprinciper. Uppskattningar och bedömningar kan påverka såväl resultaträkningar och balansräkning som tilläggsinformation som lämnas i de finansiella rapporterna. Således kan förändringar i värderingar och bedömningar leda till ändringar i den finansiella rapporteringen.

Goodwill

Koncernen prövar årligen om nedskrivningsbehov föreligger för goodwill enligt de redovisningsprinciper som beskrivs ovan. Återvinningsvärden på kassagenererande enheter fastställs genom beräkning av nyttjandevärden. För dessa beräkningar måste prövningar göras (not 9).

Skattefordringar

Sensys Gatso Group AB har tidigare år redovisat negativa resultat och har därigenom ackumulerade outnyttjade skattemässiga underskottsavdrag. Framtida utnyttjande av dessa underskottsavdrag är beroende av skattepliktiga överskott. Mer information finns i not 11.

Varulager

Varulager värderas till det lägsta av anskaffningskostnad och nettoförsäljningsvärde. Uppskattningar krävs när det gäller prognostiserade volymer och lagerbalanser. I situationer där lageröverskott föreligger görs uppskattningar av nettoförsäljningsvärdet för överskottsvolymer.

RISKER OCH OSÄKERHETSFAKTORER

Bolagets väsentliga risk- och osäkerhetsfaktorer inkluderar affärsmässiga risker förknippade med kunder och leverantörer samt andra yttre omständigheter. Sensys Gatso Groups övergripande mål är att i största möjliga mån undvika finansiellt risktagande, som kan uppkomma genom förändringar i valutakurser, räntenivåer och marknads-prisersamtlikviditets-, finansierings- och kreditrisker. En redogörelse för bolagets väsentliga finansiella och affärsmässiga risker återfinns i not 24.

MODERBOLAGETS REDOVISNINGSPRINCIPER

Moderbolagets finansiella rapporter har upprättats i enlighet med årsredovisningslagen (ÅRL) och Rådet för finansiell rapporterings rekommendation RFR 2. RFR 2 innebär att moderbolaget i sina finansiella rapporter ska tillämpa International Financial Reporting Standards (IFRS) som har godkänts av EU så långt detta är möjligt inom ramen för ÅRL och med hänsyn taget till sambandet mellan redovisning och beskattning. RFR 2 anger vilka undantag och tillägg som ska göras från IFRS. Identifierade skillnader mellan koncernens och moderbolagets redovisningsprinciper avser huvudsakligen IAS 12 Inkomstskatter.

Andelar i dotterbolag

Andelar i dotterbolag redovisas till anskaffningsvärdet med avdrag för eventuell nedskrivning. Anskaffningsvärdet inkluderar förvävsrelaterade kostnader och eventuell tilläggsköpeskilling. Vid en indikation på att andelar i dotterbolag har minskat i värde görs en uppskattning av återvinningsvärdet. Om detta värde är lägre än det redovisade görs en nedskrivning. Nedskrivningar redovisas i posten "Resultat från andelar i koncernbolag".

TILLÄMPNING AV NYA ELLER ÄNDRADE STANDARDER

Nya standarder, ändringar och tolkningar som tillämpas från och med 1 januari 2019

IFRS 16 "Leasing", som utgavs under 2016, ersätter IAS 17 "Leasing" och ska tillämpas från och med 1 januari 2019. Enligt den nya standarden ska alla hyreskontrakt med en nyttjanderätt, med vissa undantag, redovisas som tillgångar med motsvarande leasingkulder i balansräkningen. Baserat på Sensys Gatsos analys av effekterna av IFRS 16 har den modifierade retrospektiva metoden valts. Detta innebär att effekten av att tillämpa standarden redovisas på den första tillämpningsdagen där ingen ackumulerad jämförelseinformation finns. I not 7 redovisas effekterna av övergångsreglerna.


IFRIC 23 klargör redovisningen av osäkerheter i inkomstskatter.

Baserat på vår bedömning har IFRIC 23 ingen inverkan på våra finansiella rapporter.

Andra förändringar i standarder

Nya standarder som ännu inte är tillämpliga under 2019 har utvärderats. Vi förutser inte någon inverkan.





Noter, koncernen

Samtliga belopp anges i TSEK om inget annat anges.

Not 1 Segmentrapportering och total omsättning

Koncernen rapporterar i två affärssegment, Systemförsäljning och Operatörstjänster. Dessa två huvudsegment används för internredovisning och styrning av företagets olika verksamheter.

Systemförsäljning

Vid systemförsäljning överförs ägandet av utrustningen till kunden. Normalt säljs systemen till en distributör som hanterar installationer och grundläggande support. Systemförsäljning ger även merförsäljning i form av årlig verifiering, support och service, vilket inkluderas i nettoomsättningen för segmentet. Verksamheten är generellt mycket volatil med få stora kontrakt och många mindre affärer, där de förstnämnda normalt medför högre marginaler. Därmed har blandningen av stora och små kontrakt en signifikant inverkan på lönsamheten från kvartal till kvartal.

Operatörstjänster

Affärssegmentet för operatörstjänster fokuserar på större och mindre operatörstjänstkontrakt där ägandet av utrustningen kvarstår hos Sensys Gatso. Koncernen ansvarar för hela värdekedjan - att sköta systemverksamheter, utfärda böter och ta emot betalningar på uppdrag av kunden. Dessa system redovisas som anläggningstillgångar i verksamheter i balansräkningen. Kontrakten löper normalt på 3-5 år med goda möjligheter till förlängning. Försäljningen är normalt stabil under hela året.

	2019			2018		
	Systemförsäljning	Operatörstjänster	Summa	Systemförsäljning	Operatörstjänster	Summa
Summa nettoomsättning per affärssegment	344 882	96 581	441 463	316 669	74 439	391 108
Transaktioner mellan segment	-33 421	-1 717	-35 138	-6 310	-4 444	-10 754
Summa nettoomsättning	311 461	94 864	406 325	310 359	69 995	380 354
EBITDA	21 184	7 383	28 567	19 339	18 224	37 563
Avskrivningar och nedskrivningar	-19 838	-33 121	-52 959	-11 049	-25 925	-36 974
Rörelseresultat	1 346	-25 738	-24 392	8 290	-7 701	589
Finansnetto			-3 137			-1 685
Resultat före skatt			-27 529			-1 096
Skatt			12 418			-1 376
Nettovinst för året			-15 111			-2 472

Koncernen har under 2019 haft en kund i segmentet systemförsäljning vars andel av företagets totala nettoomsättning överskridit 10 procent. Koncernen har under 2018 haft en kund i segmentet systemförsäljning vars andel av företagets totala nettoomsättning överskridit 10 procent.

Anläggningstillgångar (exkl. Finansiellt instrument och uppskjuten skatt)

	2019	2018
Sverige	24 511	5 571
Andra länder	386 675	360 822
Summa	411 186	366 393

Not 2 Löner, andra ersättningar och sociala kostnader

Antal anställda vid årets slut	2019			2018		
	Kvinnor	Män	Summa	Kvinnor	Män	Summa
Holland	8	60	68	8	59	67
Sverige och filialkontor	3	34	37	4	30	34
Australien	10	45	55	7	21	28
Tyskland	1	3	4	1	4	5
USA	35	39	74	25	26	51
Amsterdam	3	9	12	-	8	8
Moderbolag	0	2	2	-	2	2
Summa	60	192	252	45	150	195

Styrelseledamöter och koncernledning	2019			2018		
	Kvinnor	Män	Summa	Kvinnor	Män	Summa
Styrelseledamöter	3	2	5	3	3	6
Koncernledning	-	4	4	-	4	4
Summa	3	6	9	3	7	10

Medeltal anställda	2019	2018
	Holland	62
Sverige och filialkontor	33	33
Australien	44	23
Tyskland	4	5
USA	47	30
Amsterdam	11	8
Moderbolag	1	1
Summa	202	162

	Löner och andra ersättningar		Sociala kostnader		Pensionskostnader		Summa		
	2019	2018	2019	2018	2019	2018	2018	2019	2018
Moderbolag	4 215	5 572	314	186	0	162	4 529	5 920	
Dotterbolag	134 993	109 979	18 140	13 550	10 651	9 343	163 784	132 872	
Koncernen	139 200	115 551	18 454	13 736	10 651	9 505	168 313	138 792	

RÖRLIG ERSÄTTNING, MODERBOLAGET

Moderbolaget har två anställda bestående av VD och CFO, som båda är anställda 50 procent i moderbolaget och 50 procent i Sensys Gatso Group BV.

Rörlig ersättning för VD

Avtalet för VD gäller sedan 2017. Den rörliga lönen är baserad på nettoomsättning och EBITDA och kan uppgå till maximalt 50% av årslönen. Ersättning på 440 TSEK (0) har betalats ut under 2018.

Aktierelaterad ersättning till VD

Den verkställande direktören kommer under programmet vederlagsfritt att tilldelas optioner som efter en treårig intjäningsperiod (oktober 2017 – september 2020) berättigar till förvärv av högst 6 000 000 aktier i bolaget. Priset per aktie är fastställt till 0,81 SEK vilket motsvarar 130 procent av den volymvägda genomsnittskursen för bolagets aktie på Nasdaq Stockholm under tiden från och med den 28 september 2017 till och med den 11 oktober 2017. Det högsta antal aktier som kan komma att emitteras vid utnyttjande av optionerna under programmet kommer att omfatta totalt högst 7 980 000 aktier (inklusive utnyttjande av s.k. hedge-teckningsoptioner för att täcka kostnader för sociala avgifter), vilket motsvarar en utspädning om cirka 1,0 procent.

Det verkliga värdet på aktieoptionen vid räkenskapsårets slut uppgick till 680 096 SEK (377 830). Justeringen av verkligt värde under 2019 på 302 266 SEK (361 372) har redovisats som lönekostnad, med motsvarande ökning av eget kapital.

Rörlig ersättning för CFO

Avtalet för CFO gäller sedan 2018. Den rörliga lönen är baserad på nettoomsättning och EBITDA och kan uppgå till maximalt 40% av årslönen. Ersättning på 199 TSEK (0) har betalats ut under 2019.

Avtal om avgångsvederlag

För VD och CFO finns ett avtal om avgångsvederlag om 3 månader. Företaget har inte några tecknade avtal om avgångsvederlag eller liknande förmåner till styrelseledamöter eller andra ledande befattningshavare.

RÖRLIG ERSÄTTNING I DOTTERBOLAG

Andra ledande befattningshavare

Övriga koncernledare är anställda eller kontrakterade i dotterbolagen. Arbetstagare eller kontrakterade i dotterbolagen är Joris Lampe (CTO), Timo Gatsonides (CTO) som chefer i koncernledningen samt den utökade ledningsgruppens chefer Niki Gatsonides, Jörgen Andersson, Enzo Dri, Andrew Noble, Rich Kosina och Edmar van der Weijden.

Rörlig ersättning för ledande befattningshavare och ledningsgrupp

Avtalet för ledande befattningshavare och ledningsgrupp gäller sedan 2017. Den rörliga ersättningen baseras på regional prestation och koncernprestanda. Den rörliga ersättningen kan maximalt uppgå till 6 månadslöner. Under 2019 har ersättningar på 1 478 TSEK (0) utbetalats.

Det finns separata avtal för ersättning i de olika dotterbolagen.

Rörlig ersättning för personal

För anställda i dotterbolagen finns avtal gällande rörlig ersättning. Den rörliga ersättningen är beroende av resultatet av de enskilda dotterbolagen och maximeras till 3 månaders lön, beroende på den enskilda anställdas resultat.

Utbetalning av rörlig ersättning sker året efter verksamhetsårets utgång. För 2019 uppgick den rörliga ersättningen till 5 417 TSEK (0).

Ersättningar till styrelseledamöter, VD och andra ledande befattningshavare

Moderbolaget	Styrelsearvode	
	2019	2018
Styrelsens ordförande, Claes Ödman	400	400
Styrelseledamot, Katarina Staaf (till maj 2019)	83	200
Styrelseledamot, Kerstin Sjöstrand	200	200
Styrelseledamot, Pia Hofstedt	200	200
Styrelseledamot, Jochem Garritsen	200	200
Styrelseledamot, Christina Hallin (från maj 2019)	117	-
Styrelseledamot, Ingemar Skogö (till maj 2019)	67	200
Ersättning och övriga förmåner för Styrelsen	1 267	1 400

Ersättning och övriga förmåner för ledningen	Grundlön		Rörlig ersättning		Övriga förmåner		Pensionskostnad		Summa	
	2019	2018	2019	2018	2019	2018	2019	2018	2019	2018
Verkställande direktör, Ivo Mönnink	2 796	2 646	440	861	416	206	407	794	4 059	4 507
Andra ledande befattningshavare (3 personer)	4 852	4 770	199	831	175	323	206	168	5 432	6 092

Not 3 Totalomsättning

Nettoomsättning per region	2019	2018
Europa	188 196	172 219
Amerika	103 107	70 362
Mellanöstern och APAC	115 022	137 768
Summa	406 325	380 349
Typ av försäljning	2019	2018
Engångs	229 150	238 820
Återkommande	177 175	141 529
Summa	406 325	380 349
Typ av tjänster	2019	2018
Systemförsäljning	229 150	234 902
Service och underhåll	79 021	67 738
Licenser	3 468	7 836
Operatörstjänster	94 686	69 873
Summa	406 325	380 349

Företaget har två segment, Systemförsäljning och Operatörstjänster. Segmentet Systemförsäljning består av projektrelaterad och återkommande försäljning av lösningar inklusive (återkommande) underhåll. Försäljningen inom detta segment har en god global spridning, främst i försäljningsregionerna Europa, Mellanöstern och APAC. Segment Operatörstjänster består av Operatörstjänst-aktiviteter där vi levererar tekniken, bearbetar överträdelser, utfärdar böter, samlar in böterna och levererar kundtjänst-support. I detta segment rapporterar vi också vår mjukvaruutveckling och underhållsaktiviteter relaterade till Operatörstjänster. Försäljningen i detta segment utgörs främst av försäljningsregionen Amerika. Se not 1 för prestanda per segment.

	Avtalstillgångar		Kontraktsskulder	
	2019	2018	2019	2018
1 januari	10 878	11 812	-32 604	-26 084
Överföringar under perioden från avtalstillgångar till kundfordringar	-10 878	-11 812	-	-
Belopp som ingår i kontraktsskulder som redovisas som intäkter under perioden	-	-	13 678	26 084
Upplupna intäkter	18 243	10 878	-	-
Förutbetalda intäkter	-	-	-1 190	-737
Förskotts betalning avseende kontrakt för kommande intäkter	-	-	-	-31 867
31 december	18 243	10 878	-20 116	-32 604

Avtalstillgångar består av upplupna intäkter och förutbetalda intäkter som avtalskulld.

Not 4 Kostnader fördelade på kostnadslag

	2019	2018
Kostnad för produkter och gods	160 002	148 246
Avskrivningar och nedskrivningar	52 960	36 973
Kostnader för ersättningar till anställda	169 231	139 444
Lokalkostnader	6 431	13 420
Kontorskostnader	8 296	7 078
Säljkostnader	8 494	8 729
Bilkostnader	1 961	3 924
Utvecklingskostnader	6 122	2 807
Övriga kostnader	17 290	17 300
Finansiella poster	-70	1 839
Summa	430 717	379 760

Not 5 Skatt på årets resultat

Inkomstskatt	2019	2018
Aktuell skatt	4 331	-2 631
Uppskjuten skatt	8 087	1 257
Summa	12 418	-1 374
<i>Skillnad mellan koncernens skattekostnad och skattekostnad baserad på gällande skattesats</i>		
Redovisat resultat före skatt	-27 529	1 097
Skatt till gällande skattesats	6 882	274
-i %	25,00%	24,98%
Permanent skillnader	-2 650	182
Skatt hänförlig till tidigare år	99	-888
Effekt av ej redovisad skattefordran avseende underskottsavdrag	7 721	0
Omvärdering av Uppskjuten skattefordran på grund av förändringar i skattesatser	1 548	-1 424
Omräkningseffekter	-1 182	482
Skatt på årets resultat enligt resultaträkningen	12 418	-1 374
Effektiv skatt i %	45,11%	125,25%

Not 6 Avskrivningar och nedskrivningar

Avskrivningar på immateriella tillgångar uppgick i koncernen till 26,3 MSEK och på materiella anläggningstillgångar till 16,6 MSEK. Avskrivningar av anläggningstillgångar i drift uppgick till 10,1 miljoner kronor. Nedskrivningar uppgick till 0,0 MSEK. Avskrivningar fördelas per funktion i resultaträkning enligt följande:

	Kostnad för sålda varor		Försäljningskostnader		Administrationskostnader		Utvecklingskostnader		Summa	
	2019	2018	2019	2018	2019	2018	2019	2018	2019	2018
Kundkontrakt	-	-	14 917	13 766	-	-	-	-	14 917	13 766
Varumärke	-	-	2 307	2 218	-	-	-	-	2 307	2 218
Andra immateriella tillgångar	-	-	-	-	-	-	9 050	9 760	9 050	9 760
Investering i annans fastighet	211	-	110	-	143	-	120	-	584	-
Materiella tillgångar	1 768	998	858	893	303	190	400	467	3 329	2 548
Anläggningstillgångar i drift	12 690	8 680	-	-	-	-	-	-	12 690	8 680
Nyttjanderättstillgångar	3 370	-	1 838	-	3 939	-	935	-	10 082	-
Summa avskrivningar och nedskrivningar	18 039	9 678	20 030	16 877	4 385	190	10 505	10 227	52 959	36 972

Not 7 Leasing

Nyttjanderättstillgångar	Fastigheter		Övrigt		Summa		Summa	
	2019	2018	2019	2018	2019	2018	2019	2018
Ingående värde	0	0	0	0	0	0	0	0
Öppningsbalans	34 725	-	6 478	-	-	-	41 203	-
Omklassificering	184	-	901	-	-	-	1 085	-
Avskrivningar	-7 793	-	-2 711	-	-	-	-10 505	-
Ändring av leasingvillkor	-	-	296	-	-	-	296	-
Omräkningsexponering	513	-	142	-	-	-	655	-
Utgående värde	27 629	0	5 105	0	0	0	32 735	0

Leasingskuld	Fastigheter		Övrigt		Summa		Summa	
	2019	2018	2019	2018	2019	2018	2019	2018
Ingående värde	0	0	0	0	0	0	0	0
Öppningsbalans	34 725	-	6 478	-	-	-	41 203	-
Omklassificering	184	-	901	-	-	-	1 085	-
Räntekostnad	1 382	-	221	-	-	-	1 603	-
Ändring av leasingskuld	0	-	295	-	-	-	295	-
Leasingbetalningar	-8 509	-	-2 857	-	-	-	-11 366	-
Omräkningsexponering	485	-	145	-	-	-	630	-
Utgående värde	28 267	0	5 183	0	0	0	33 450	0

IFRS 16 "Leasing", som utgavs under 2016, ersätter IAS 17 "Leasing" och ska tillämpas från och med 1 januari 2019. En viktig aspekt som Sensys Gatso beaktat vid sin genomgång av den nya standarden är om övergångsregler ska tillämpas, till exempel den förenklade metoden, som skulle innebära att den ackumulerade effekten av att initialt tillämpa standarden redovisas på den första tillämpningsdagen och att jämförelsetalen inte behöver räknas om. De siffror som presenteras under 2018 Leasingskuld åldrande har inte omräknats.

Operationella leasingåtaganden	Fastigheter		Övrigt		Summa	
	2018	2018	2018	2018	2018	2018
Minimileaseavgifter som förfaller inom 1 år	6 422	3 486	-	-	9 908	-
Minimileaseavgifter som förfaller inom 1-5 år	14 252	2 544	-	-	16 796	-
Minimileaseavgifter som förfaller efter 5 år	3 900	0	-	-	3 900	-
	24 574	6 030	0	0	30 604	0

Leasingåtaganden		1 januari 2019
Operationella leasingåtagande 31 december 2018		30 604
Kortfristiga leasingåtaganden icke uppsägningsbara		-309
Avgår lågt värde icke uppsägningsbara		-175
Effekt av förlängningar		16 297
Odiskonterade leasingbetalningar		46 417
Effekt av diskonteringar vid omräkning av låneränta		-5 215
Leasingskulder 1 januari 2019		41 203

2019 var kortfristiga leasingåtaganden upptagna till ett värde av 309 TSEK och långfristiga leasingåtaganden upptagna till ett värde om 335 TSEK.

Not 8 Resultat från finansiella tillgångar och skulder

Räntor och liknande resultatposter	2019	2018
Ränteintäkter på banktillgodohavanden	-	4
Valutakurseffekter	2 572	4 227
Övriga finansiella intäkter	-	-
Summa finansiella intäkter	2 572	4 231
Räntekostnader på finansiella skulder	2019	2018
Räntekostnader	2 826	2 326
Valutakurseffekter	1 277	3 588
Övriga finansiella kostnader	-	2
Ränteleasingsskuld	1 606	-
Summa finansiella kostnader	5 709	5 916
Resultat från finansiella investeringar	-3 137	-1 685

Not 9 Immateriella anläggningstillgångar

Immateriella anläggnings-tillgångar i koncernen	Goodwill		Kundkontrakt		Varumärke		Produkt-, program-varuutveckling		Summa	
	2019	2018	2019	2018	2019	2018	2019	2018	2019	2018
Ingående ackumulerat anskaffningsvärde	251 257	239 166	93 937	90 088	22 295	21 372	74 690	68 534	442 179	419 160
Interna utvecklingskostnader							3 653	5 088	3 653	5 088
Omräkningseffekter	5 907	12 091	3 778	3 849	519	923	1 184	1 069	11 388	17 932
Utgående ackumulerat anskaffningsvärde	257 164	251 257	97 715	93 937	22 814	22 295	79 527	74 690	457 220	442 179
Ingående ackumulerade avskrivningar	-	-	-70 711	-54 628	-7 624	-5 181	-40 319	-29 654	-118 654	-89 465
Periodens avskrivningar	-	-	-14 917	-13 766	-2 307	-2 218	-9 050	-9 760	-26 274	-25 744
Omräkningseffekter	-	-	-1 734	-2 317	-145	-225	-663	-905	-2 542	-3 445
Utgående ackumulerade avskrivningar	0	0	-87 362	-70 711	-10 076	-7 624	-50 032	-40 319	-147 470	118 654
Ingående ackumulerad nedskrivning	-	-	-	-	-	-	-	-	-	-
Utgående ackumulerad nedskrivning	-	-	-	-	-	-	-	-	-	-
Omräkningseffekter	-	-	-15	850	-	-17	87	28	72	861
Bokfört värde	257 164	251 257	10 338	24 076	12 738	14 654	29 582	34 399	309 822	324 386

Goodwill

Goodwill skrivs inte av, men nedskrivningsprövas årligen eller oftare om inträffade händelser eller förändrade omständigheter indikerar att värdet kan ha minskat. Vid prövning av eventuellt nedskrivningsbehov allokteras goodwill till en kassagenererande enhet eller en grupp av kassagenererande enheter som förväntas dra fördel av förvärvet som gett upphov till goodwill. Koncernen har prövat var och en av de kassagenererande enheterna för att se om det existerar något nedskrivningsbehov för goodwill enligt de tillämpade redovisningsprinciperna. Koncernens redovisning sker efter två segment, Systemförsäljning och Operatörstjänster. Dessa segment utgör de kassagenererande enheterna. Återvinningsvärdet för varje kassagenererande enhet fastställs genom beräkning av nyttjandevärden. Dessa omfattar uppskattat nuvärde på framtida kassaflöden som enheten förväntas ge upphov till, inklusive investeringar i anläggningstillgångar och i rörelsekapital, i syfte att få fram prognoser för fritt kassaflöde per enhet.

Modellen inkluderar den senaste prognosen för 2019 vid tidpunkten för testning i november 2019 som referens och använder den femåriga affärsplanen för varje enhet, godkänd av styrelsen, som utgångspunkt. Budgetarna och prognoserna byggdes upp från enheterna i samarbete mellan gruppens lokala ledning och koncernledningen.

De framtida kassaflödena per CGU beräknas baserat på de femåriga affärsplanerna för de enheter som tillhör den CGU. Kassaflödena utöver femårsperioden baserat på den långsiktiga tillväxten, uppskattad till 2%, i linje med inflationstakten.

Diskonteringsränta efter skatt som har tillämpats för att beräkna nuvärdet av framtida kassaflöden är cirka 9,4% (9,4) för både Systemförsäljning och Operatörstjänster. De uppgifter som använts för beräkning av de två segmentens diskonteringsränta varierar något. Till följd av att olika skattesatser används i olika länder, resulterar dock nettoeffekterna i en liknande diskonteringsränta för båda segmenten.

VIKTIGA ANTAGANDEN

Marknadsandel och marknadstillväxt

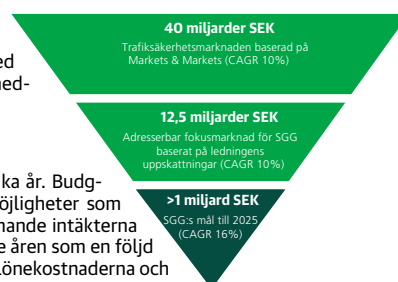
Prognoserna baseras på företagets historia och ledningens tidigare erfarenhet av bolagsstyrning, liksom på externa källor som "MarketsandMarkets" rapport om trafiksäkerhetsmarknaden, pressmeddelanden och konkurrenternas investeringspresentationer. Tillväxten är uppskattad "MarketsandMarkets" för trafiksäkerhetsmarknaden och uppgår totalt sett till cirka 10%. Den del av trafiksäkerhetsmarknaden som rör vårt segment Managed Services beräknas växa cirka 13%.

Sensys Gatso Group

Sensys Gatso som koncern har kommunicerat sin långsiktiga finansiella ambition för 2025, uppskattad till 1 miljard kronor, varav 600 miljoner kronor i TRaaS återkommande intäkter, med en EBITDA-ambition högre än 15%. Denna långsiktiga finansiella bedömningen är grunden för nedskrivningsprövningen av segmentets goodwill.

Systemförsäljning

Försäljningen i segmentet Systemförsäljning varierar kraftigt mellan kvartal och även mellan olika år. Budgeten och prognosen enligt affärsplanen har byggts upp från de enskilda enheterna och de möjligheter som Sensys Gatso ser för de kommande åren. Intäkterna inom detta segment, inklusive de återkommande intäkterna för tjänster, beräknas växa med cirka 15% per år. EBITDA förväntas förbättras under de beräknade åren som en följd av effekterna av den förväntade integrationen av företagets produkt- och lösningserbjudanden. Lönekostnaderna och övriga driftskostnader förväntas växa med mindre än 50% av den uppskattade årliga försäljningstillväxten. Prognosen för lönekostnader och andra driftskostnader har gjorts av gruppens enheter och avdelningar baserat på identifierade försäljningsmöjligheter.



Operatörstjänster

Operatörstjänster är en tillväxtmarknad för Sensys Gatso Group och bolagsledningen förutser omfattande tillväxt med mer än fördubblade intäkter under de kommande fem åren. Uppskattningen av EBITDA och operativt kassaflöde i denna CGU kommer att vara i linje med intäktsökningen. Detta affärssegment har en mycket flexibel organisation, med tillfälliga anställda och operatörer. I takt med att intäkterna ökar förväntas de direkta kostnaderna för bearbetning och drift öka. Den nuvarande organisationen av antalet anställda bedöms vara tillräcklig för att stödja den planerade tillväxten.

Valutakurser

Resultatsiffrorna för Sensys Gatso Group påverkas av varierande valutakurser. Den största exponeringen för förändringar föreligger för valutakurserna EUR/SEK och USD/SEK, se även not 24. I prognosen används kurserna 10,40 för EUR och 9,5 för USD.

Känslighetsanalys

Bolagsledningen har utfört en känslighetsanalys för varje segment på ökade investeringar med 1 procent, en justering av EBITDA på -2 procent, en justering av den långsiktiga tillväxten på -2 procent och en justering av den viktade kapitalkostnaden på 2 procent. Utförda känslighetsanalyser baseras på förändring av något antagande eller kombination av två antaganden, med andra antaganden konstanta.

Återvinningsvärdet överstiger de redovisade värdena för goodwill. Känslighetsanalysens övergripande resultat för båda segmenten tyder inte på några värdeminskningar.

Goodwill fördelas mellan koncernens kassagenererande enheter och identifieras enligt följande (TSEK):

Koncernen	2019	2018
Systemförsäljning	170 923	167 959
Operatörstjänster	86 241	83 298
Summa	257 164	251 257

Förändringen i goodwillvärdering i båda segmenten avser valutaeffekter. Inga nedskrivningar gjordes 2019 (0).

Not 10 Materiella anläggningstillgångar

Materiella anläggningstillgångar	Förbättringsutgift på annans fastighet		Inventarier och fordon	Maskiner och andra tekniska anläggningar		Summa		
	2019	2018		2019	2018	2019	2018	
Ingående ackumulerat anskaffningsvärde	19 139	16 579	32 472	27 515	136 205	117 172	187 816	161 266
Förvärv	1 031	1 972	6 363	3 995	34 043	12 219	41 436	18 187
Avyttringar	-	-	-72	-60	-3 130	-1 613	-3 202	-1 673
Förändring mellan kategorier	-512	-	832	-	-320	-	-	-
Valutaomräkning	213	589	-6 979	1 022	4 877	8 427	-1 889	10 037
Utgående ackumulerat anskaffningsvärde	19 871	19 139	32 616	32 472	171 675	136 205	224 163	187 817
Ingående ackumulerad avskrivning	-15 769	-14 473	-25 212	-20 533	-99 252	-86 003	-140 233	-121 009
Avyttringar	-	-10	0	-1 521	2 280	265	2 280	-1 266
Avskrivning för perioden	-584	-254	-3 077	-2 294	-12 942	-8 680	-16 603	-11 227
Förändring mellan kategorier	-	-	-128	-	128	-	-	-
Valutaomräkning	-333	-1 032	5 139	-865	-2 000	-4 834	2 806	-6 731
Utgående ackumulerad avskrivning	-16 686	-15 769	-23 278	-25 212	-111 786	-99 252	-151 751	-140 233
Ingående ackumulerad nedskrivning	-	-	-1 843	-1 843	-3 613	-3 318	-5 456	-5 161
Valutaeffekt	-	-	-	-	-165	-152	-165	-152
Avyttringar	-	-	1 843	-	-	-143	1 843	-143
Utgående ackumulerad nedskrivning	0	0	0	-1 843	-3 778	-3 613	-3 778	-5 456
Valutaomräkning	-6	-3	-	-118	-	-	-6	-121
Bokfört värde	3 179	3 367	9 338	5 299	56 110	33 340	68 626	42 006

Not 11 Uppskjuten skatt

Uppskjutna skattefordringar	2019	2018
Uppskjutna skattefordringar, ingående	37 417	38 440
Nyttjande av uppskjuten skatt	-4 636	-5 458
Omklassificering	10 458	3 414
Effekt av ändrad skattesats	1 548	-1 424
Omräkningseffekter	528	2 445
Summa uppskjutna skattefordringar	45 315	37 417

Uppskjutna skattefordringar kan specificeras enligt följande:	2019	2018
Övrigt	509	497
Varulager	2 903	2 903
Uppskjuten skattefordran hänförlig till ej utnyttjade underskott	41 903	34 017
Summa	45 315	37 417

Uppskjutna skatteskulder	2019	2018
Ingående uppskjutna skatteskulder	16 824	23 226
Upplösning i samband med värdeminskning av immateriella anläggningstillgångar	-6 417	-7 587
Omräkningseffekter	-653	1 185
Uppskjutna skatteskulder, utgående	9 754	16 824

Uppskjuten skatt

Uppskjutna skattefordringar redovisas i den omfattning det är troligt att framtida skattemässiga överskott kommer att finnas tillgängliga, mot vilka de temporära skillnaderna kan utnyttjas. I fall där företaget har redovisat förluster under de senaste åren, redovisas uppskjuten skattefordran avseende tidigare underskott endast i den mån det finns övertygande omständigheter som talar för att de kommer att nyttjas mot framtida skattemässiga överskott.

Koncernen har ett omfattande budget- och prognosförfarande som syftar till att verifiera värdet på uppskjutna skattefordringar. Budgetar och prognoser byggs upp från enheterna i samarbete mellan enhetschef och koncernledning. Vidare föreligger verifierbara omständigheter i form av inläggande orderstock och avtal med kunder som underlag till budget- och prognosförfarande. Dessa budgeterade och prognostiserade siffror för framtida försäljning och vinst jämförs med skattefordringarna för att se hur många vinstgivande år som krävs för att utnyttja hela värdet på skattefordringarna.

I december 2019 hade moderbolaget Sensys Gatso Group AB utnyttjade skattemässiga underskottsavdrag på totalt 156 211 TSEK (161 386). Cirka 90,5 MSEK (95,9) hade redovisats inom uppskjuten skattefordran till ett belopp av 18,6 (19,8) MSEK.

På grund av ändrad skattesats för företag i Sverige har vi omvärderat den uppskjutna skattefordran avseende underskottsavdrag i Sverige baserat på den nya skattesatsen 20,6 procent för 2021. Omvärderingen på grund av förändringen i skattesatsen har redovisats under verksamhetsåret 2018.

År 2019 har moderbolaget gjort vinst. Baserat på fortsatt framtida förväntade vinster i Sensys Gatso Group AB som härrör från koncernfakturer, ingår, koncernfinansiering samt framtida royalty för produkter och varumärken, förväntas företaget vara lönsamt i framtiden. Vidare förväntar sig ledningen att Sensys Gatso Sweden AB fortsätter att bidra till framtida vinster genom inträde på nya marknader och ett bredare produktsortiment som kan erbjudas befintliga kundrelationer. Under 2018 och 2019 har resultaten för Sensys Gatso Sweden AB varit positiva. Baserat på dessa antaganden har ledningen gjort bedömningen att de skattemässiga förlusterna som redovisas i den uppskjutna skattefordran kommer att utnyttjas i framtiden.

I Sensys Gatso USA har en uppskjuten skattefordran redovisats för rörelseförluster som kan utnyttjas mot framtida överskott. Det totala utnyttjade skattemässiga underskottet uppgår till 62,0 MSEK, motsvarande USD 6,6 miljoner. Mot bakgrund av aktuella uppskattade skattemässiga överskott förväntar sig bolaget att kunna utnyttja det totala utnyttjade underskottsavdraget före förfallodagen. Skatteförlusterna redovisas i uppskjuten skattefordran uppgående till 15,5 MSEK (10,9).

Baserat på vinster som uppstår i den holländska enheten, som omfattar alla holländska dotterbolag har bolaget redovisat en uppskjuten skattefordran om 3,4 MSEK, motsvarande cirka 14,5 MSEK i ansamlad förlust som uppstod 2018. Inga underskottsavdrag återstår inom den holländska enheten.

Därutöver redovisades en uppskjuten skattefordran på 8,3 miljoner SEK för Sensys Gatso Australia Pty Ltd avseende temporära skillnader till ett belopp av 27,8 MSEK.

Baserat på ledningens bedömning ser vi framtida skattemässiga överskott att nyttja mot underskottsavdragen.

Not 12 Varulager

	2019	2018
Ingående anskaffningsvärde	96 177	85 650
Justering av lagervärde	13 450	8 437
Omräkningseffekter	1 236	2 090
Utgående anskaffningsvärde	110 863	96 177

Avsättning för inkurant lager	2019	2018
Ingående avsättning	-24 313	-23 139
Förändring under året	196	-728
Omräkningseffekter	-195	-446
Utgående avsättning	-24 312	-24 313
Bokfört värde	86 551	71 864

Not 13 Kundfordringar

Kundfordringar	Ej förfallna kundfordringar	Förfallna kundfordringar med nedskrivningsbehov:	Totalt före nedskrivningar	Nedskrivningar för osäkra kundfordringar	Summa
		2019		2019	
Ej förfallna kundfordringar	39 545	0	39 545	0	39 545
< 3 månader	24 680	0	24 680	0	24 680
3-12 månader	2 372	0	2 372	0	2 372
< 12 månader	8 823	9 206	18 029	-9 206	8 823
	75 419	9 206	84 625	-9 206	75 419
	2018	2018	2018	2018	Summa
Ej förfallna kundfordringar	45 320	-	45 320	-	45 320
< 3 månader	8 323	-	8 323	-	8 323
3-12 månader	2 357	-	2 357	-	2 357
< 12 månader	935	26 950	27 885	-26 950	935
	56 935	26 950	83 885	-26 950	56 935

Koncernen tillämpar IFRS 9, förenklad metod, för att mäta förväntade kreditförluster med en kreditförlustrereserv för återstående löptid för kundfordringar. För att mäta förväntade kreditförluster kollektivt grupperas kundfordringar baserat på liknande kreditrisk och åldrande. De förväntade förlusterna baseras på åldrande och historiska kreditförluster, vilket resulterar i full nedskrivning av fordringar som är förfallna i mer än 12 månader. Eftersom Sensys Gatsos kunder är myndigheter eller partners som arbetar med myndigheter, bedömer vi risken för utebliven betalning av fordringar upp till 12 månader för att vara låg och inte signifikant.

Förändring i reserv för osäkra kundfordringar	2019	2018
Ingående reserv	26 950	25 344
Konstaterade förluster	-18 708	-
Återförda outnyttjade avsättningar	-85	-100
Tillkommande nedskrivningar	1 167	76
Omräkningseffekter	-118	1 630
Utgående reservering	9 206	26 950

Bekräftade förluster relaterade till fallerade fordringar från tidigare år som har redovisats som bekräftade under 2019.

Not 14 Förutbetalda kostnader och upplupna intäkter

Förutbetalda kostnader och upplupna intäkter	2019	2018
Förutbetald leasing och depositioner	2 210	1 826
Upplupna intäkter	18 243	10 878
Övrigt	7 478	4 071
Summa	27 931	16 775

Not 15 Checkräkningskredit och annan upplåning

Koncernens räntebärande upplåning	2019	2018
Förfallotider för långsiktiga lån:		
Inom ett år	56 539	10 199
Mellan ett och fem år	39 387	48 692
Mer än fem år	-	-
Summa	95 926	58 891
Kortfristig upplåning, (aktieägare), EUR	10 449	10 199
Kortfristig upplåning, (banker), USD	37 523	-
Kortfristig upplåning, (banker), EUR	8 567	-
Summa	56 539	10 199
Långfristig upplåning, (aktieägare), EUR	39 387	48 692
Summa	39 387	48 692

Medelräntan på Leverantörslånet har varit 0 kr.

Not 16 Finansiella tillgångar och skulder

Finansiella tillgångar till upplupet anskaffningsvärde	2019	2018
Tillgångar enligt balansräkning		
Kundfordringar	75 419	56 935
Upplupna intäkter	18 243	10 878
Kassa och bank	52 373	76 607
Summa	146 035	144 420

Övriga finansiella skulder	2019	2018
Skulder enligt balansräkningen		
Upplåning	46 090	-
Skuld till aktieägare	49 836	58 891
Leverantörsskulder	47 237	27 996
Övriga skulder	12 284	10 648
Summa	155 447	97 535

Det finns inga finansiella tillgångar värderade till verkligt värde via resultaträkningen. Balansvärdet av leverantörsskulder och andra skulder som är klassificerade som finansiella skulder till upplupet anskaffningsvärde liknar verkligt värde.

Not 17 Finansiella aktiviteter

	Icke kassaflödespåverkande förändringar					2019
	2018	Kassa- flöde	IFRS 16 leasing	Skuld till aktieägare	Valuta och verkligt värde	
Långfristiga skulder	48 692		23 110	-10 449	1 144	62 497
Kortfristiga skulder	10 199	35 891	10 339	10 449		66 878
Aktiekapital och övrigt tillskjutet kapital	465 596					465 596
Totala skulder från finansiella aktiviteter	524 487	35 891	33 448	0	1 144	594 970

Not 18 Transaktioner med aktieägare

Skulder till aktieägare	2019	2018
Långfristiga underordnade skulder	20 898	20 551
Skulder till aktieägare, revers	18 489	28 141
Skulder, revers	10 449	10 199
Utgående skulder till aktieägare	49 836	58 891
Långfristiga skulder till aktieägarna	2019	2018
Ingående skulder	48 692	55 908
Förändring av nuvärdet	621	793
Kortfristiga skulder till aktieägare	-10 449	-10 199
Justeringar av valuta	523	2 190
Utgående långfristiga skulder	39 387	48 692
Skulder till aktieägare	2019	2018
Ingående skulder	10 199	15 993
Kortfristig del av revers	10 449	10 199
Kvittning i samband med nyemission	-	-17 502
Amortering	-10 199	-
Valutaeffekter	-	1 509
Skulder	10 449	10 199

2015 förvärvade bolaget Gatso Beheer BV. De tidigare ägarna till Gatso Beheer BV har givit bolaget en revers på 6,84 MEUR. Som en del av nyemissionen 2017 omvandlades en del av reversen den 31 juli 2018 till aktier. 2018 omvandlades återstoden av den första amorteringen till 15 110 738 aktier. Under 2019 har Sensys Gatso gjort en amortering på 1 miljon euro. Återstoden av reversen uppgår till 28 938 TSEK.

Tabellen nedan visar återstående amorteringar för de kommande fyra åren enligt leverantörlåneavtalet.

Revers (nominellt värde) avbetalningar (KEUR)	Återbetalning		Balans
	2018	2019	2019
31/07/2019	1 000	-1 000	0
31/07/2020	1 000		1 000
31/07/2021	1 000		1 000
31/07/2022	840		840
Summa	3 840	-1 000	2 840

Transaktioner med närstående	Aktieägare	Ledning
Hyreskostnader lokaler	1 724	-
Räntekostnader lån	1 270	-
Management fee	-	3 892
Återbetalning revers	10 199	-

Närstående parter positioner	Aktieägare	Ledning
Lån	49 836	-
Förvaltningsavgift		587

Not 19 Avsättning för garantikostnader

Övriga avsättningar	2019	2018
Avsättning för produktgarantier	3 991	2 114
Övriga avsättningar	660	319
Långfristig avsättning	4 651	2 433

Avsättning för produktgarantier	5 381	4 475
Övriga avsättningar	2 061	2 575
Nuvarande avsättning	7 442	7 050
Summa övriga avsättningar	12 093	9 483

Avsättning för produktgarantier	2019	2018
Ingående garantiavsättning 0-360 dagar	4 474	4 061
Ingående garantiavsättning > 360 dagar	2 114	3 444
Summa ingående garantiavsättning	6 588	7 505
Ackumulering och återföring av garantiavsättning för produkt under året	7 016	2 122
Utnyttjad garanti under året	-4 406	-3 211
Förändring under året	2 610	-1 090
Omräkningseffekter	173	172
Utgående garantiavsättning 0-360 dagar	5 381	4 474
Utgående garantiavsättning > 360 dagar	3 991	2 114
Summa	9 372	6 588

Bolaget redovisar garantiavsättning på levererade produkter baserat på kontraktsavtal.

Om garantikraven skulle öka med 10% i förhållande till uppskattningen skulle kostnaderna för garantikrav öka med 938 TSEK (659) under 2019.

Not 20 Upplupna kostnader och förutbetalda intäkter

Upplupna kostnader och förutbetalda intäkter	2019	2018
Upplupna löner	7 010	6 168
Semesterlöneskuld	11 380	8 878
Sociala avgifter	2 658	3 409
Förutbetalda intäkter	1 927	737
Övrigt	12 484	8 325
Summa	35 460	27 517

Not 21 Arvode och kostnadsersättning till revisorer

	2019	2018
<i>BDO</i>		
Revisionsuppdrag	1 966	2 702
Revisionsverksamhet utöver revisionsuppdraget	20	625
Skatterådgivning	1 128	731
Övriga uppdrag	371	1014
Summa	3 485	5 072

PwC var koncernrevisor innan utnämningen av BDO 2018. Den totala ersättningen för revisionsrådgivningstjänster för PwC under 2018 uppgick till 574 TSEK. PwC tillhandahöll också skatterådgivning för 124 TSEK och Övriga uppdrag på 646 TSEK under 2018.

Not 22 Ställda säkerheter och eventalförpliktelser

Ställda säkerheter	2019	2018
Garantier, kundmyndigheter	19 523	17 692
<i>Ställda säkerheter</i>		
Materiella anläggningstillgångar	68 628	40 259
Varulager	96 939	66 655
Fordringar	75 419	46 785
Totalt pantsatta eventalförpliktelser	260 509	171 391

För kundernas räkning har moderbolaget, utöver garantierna, också tillhandahållit moderbolagsgarantier som anger att moderbolaget eller något annat dotterbolag tar över ansvaret för projekt om företagets dotterbolag inte levererar. Det totala beloppet för moderbolagets garantier uppgår till 315 miljoner kronor.

Panter och säkerheter

Panter och säkerheter Coöperatieve Rabobank U.A.

Bolaget har tillgång till följande faciliteter på Rabobank:

Kreditfacilitet I	EUR 2 500 000
Kreditfacilitet II	USD 4 000 000
Garantifacilitet	EUR 1 500 000
Garantifacilitet	AUD 500 000

Pantsättning av befintliga och framtida kundfordringar som uppstår från handel och verksamhet samt lager - inklusive maskiner och transportfordon - hos Sensys Gatso Group BV, FDFJ BV, Gatso Australia Pty Ltd, Sensys Gatso Managed Services BV, Gatso USA Inc., Gatsometer BV och Gatsometer Europa BV.

Pantsättning av anspråk som uppstår från kreditförsäkringar för Sensys Gatso Group BV, FDFJ BV, Gatso Australia Pty Ltd, Sensys Gatso Managed Services BV, Gatso USA Inc., Gatsometer BV och Gatsometer Europa BV.

Bolaget Sensys Gatso Group BV är tillsammans med dess dotterbolag Sensys Gatso Netherlands BV och Sensys Gatso Managed Services BV gemensamt ansvariga för kredit- och garantifaciliteterna från Rabobank.

Bolaget har avtal om skuldsättnings- och rätetäckningsgrad samt solvensgrad med banken, vilka måste uppfyllas varje räkenskapsår enligt kreditfacilitetsavtalet.

Underordnande av lån Gatso Special Products BV i Sensys Gatso Group BV med minst 2,0 miljoner EUR till Rabobank.

Panter Skandinaviska Enskilda Banken AB

Sensys Gatso Group AB har tillgång till en kreditfacilitet på 15 MSEK.

Sensys Gatso Group AB har ett avtal om ett garanterat EBITDA med Skandinaviska Enskilda Banken AB, vilket måste uppfyllas varje kvartal enligt bankfacilitetsavtalet. Sensys Gatso uppfyllde inte den finansiella kvoten som krävs i kontraktet för kreditfaciliteten till 15 miljoner SEK. Banken har gett Sensys Gatso en waiver när det gäller konventionen. Genom att få denna waiver har Sensys Gatso uppfyllt sina skyldigheter gentemot banken.

Not 23 Händelser efter balansdagen

Efter årsbokslutet har följande viktiga händelser inträffat:

- » 7 jan - Sensys Gatso erhåller femårigt TRaaS-kontrakt, värt 28 miljoner kronor, för ett nytt hastighetsövervakningsprogram för skolzoner från St. Mary's, Georgia, USA
- » 7 feb - Sensys Gatso väntar på tilldelningsbeslut i Costa Rica, Centralamerika, värderat till 192 miljoner kronor
- » 12 feb - Sensys Gatso bekräftar tilldelningsbeslut i Costa Rica, Centralamerika, värderat till 192 miljoner kronor
- » 20 feb - Sensys Gatso sätter långsiktigt försäljningsmål på 1 miljard kronor för 2025

Sensys Gatso följer utvecklingen avseende coronaviruset Covid-19 och utvärderar i vilken utsträckning detta kan komma att påverka företagets verksamhet på kort och lång sikt. I dagsläget går det inte att göra en bedömning i vilken omfattning detta eventuellt kan komma att påverka verksamheten.

Not 24 Risker

Riskhantering är en del av all affärsverksamhet och syftar till att identifiera, utvärdera, hantera och rapportera väsentliga risker. Under 2018 godkände styrelsen riskpolicyn och finanspolicyn, vilka implementerades under året. Koncernens riskhantering innefattar risker i enskilda projekt, operativa risker, risken att inte efterfölja lagar och regelverk samt riskerna i den finansiella rapporteringen. Marknadsriskerna omfattar bland annat ekonomiska förhållanden, trender, kundutveckling, leverantörsberoende, politiska beslut och konkurrens. Risker omfattar även teknisk utveckling och produktionsstörningar samt förmågan att attrahera och behålla nyckelpersoner. Finansiella risker inkluderar bland annat befintlig finansiering, möjlighet till framtida finansiering, valutarisker och ränterisker. Legala risker utgörs av lagstiftning och regelverk, försäkringar, myndigheter, kontrollorgan samt tvister och skadeståndskrav. Risker som hanteras väl kan leda till möjligheter och vara värdeskapande, medan risker som inte hanteras rätt kan leda till skador och onödiga kostnader för företaget. Därför är förmågan att identifiera riskfaktorer och hantera risker en viktig del i den operativa verksamheten.

FINANSIELLA RISKER

Sensys Gatso är genom sin internationella verksamhet exponerat för finansiella risker på grund av förändringar av valutakurser och räntenivåer samt likviditets-, finansierings- och kreditrisker. Koncernens policy för hantering av finansiella risker har utarbetats av styrelsen och utgör ett ramverk för riskhantering.

VALUTARISKER

Med valutarisker avses riskerna för att valutakursförändringar får negativa effekter på Sensys Gatsos resultaträkning, balansräkning och/eller kassaflöde. Valutarisker uppstår när framtida affärstransaktioner eller redovisade tillgångar eller skulder uttrycks i en valuta som inte är koncernens funktionella valuta.

Omräkningseffekter

I koncernens internationella verksamhet betalar vissa kunder i sina egna valutor, vilket innebär att koncernen utsätts för transaktionsrelaterade valutarisker. Den här typen av valutarisk uppstår också i samband med import av råvaror och komponenter i en valuta som inte är koncernens funktionella valuta. Inkommande flöden eller utländska valutor ska användas till betalningar i samma valuta. Dotterbolagen inom koncernen bedriver sin verksamhet i huvudsak i sina funktionella valutor, vilket begränsar risken för omräknings effekter.

Valutaexponering

Valutarisk uppstår även vid omräkning av utländska nettotillgångar och resultat, så kallad omräkningsexponering. Denna valutarisk avser huvudsakligen omräkningen av utländska dotterföretags resultat- och balansräkningar. Resultatet i ett utländskt dotterbolag räknas om till svenska kronor baserat på genomsnittskursen för varje månad. Nettotillgångarna översätts till svenska kronor baserat på växelkursen den sista dagen i månaden. Koncernens riskexponering i utländsk valuta vid utgången av 2019, uttryckt i svenska kronor (TSEK) var följande:

Omräkningseffekter 2019	SEK	EUR	USD	AUD	Summa
Tillgångar enligt balansräkning:					
Kundfordringar	23 676	29 185	12 425	10 132	75 418
Upplupna intäkter	0	4 957	0	13 282	18 239
Kassa och bank	50 458	-1 985	2 301	1 599	52 373
Summa	74 134	32 157	14 726	25 013	146 030
Skulder enligt balansräkning:					
Upplåning	-	8 567	37 523	-	46 090
Skulder till aktieägarna		49 836	-	-	49 836
Leverantörsskulder	14 951	14 369	9 897	8 020	47 237
Skulder till kunder	8 762	9 427	-	-	18 189
Övriga skulder	4 325	4 451	2 325	1 183	12 284
Summa	28 039	86 650	49 745	9 203	173 636

Som framgår av exponeringstabellen ovan, är koncernen främst exponerad för förändringar i växelkursen EUR/SEK.

TSEK	Påverkan på resultatet före skatt		Påverkan på andra komponenter i eget kapital	
	2019	2018	2019	2018
EUR/SEK valutakurser + 10%	1 346	-209	32 508	34 408
USD/SEK valutakurser + 10%	-1 337	-296	942	565
AUD/SEK valutakurser + 10%	-1 795	450	3 360	5 320

Den största exponeringen för förändringar föreligger för växelkursen för EUR/SEK men även de för USD/SEK och AUD/SEK är känsliga för förändringar, vilket kan påverka nettovärdet eftersom företaget har goodwill och andra immateriella tillgångar i lokala valutor. Bolaget har tecknat en ränteswap för att köpa följande valutor; 25,9 miljoner SEK (EUR / SEK), 3,7 miljoner USD (EUR / USD) och 1,0 miljoner USD (AUD / USD).

RÄNTERISKER

Sensys Gatso innehar inte några väsentliga räntebärande tillgångar varför koncernens intäkter och kassaflöde från den löpande verksamheten i allt väsentligt är oberoende av förändringar i marknadsräntor. Koncernens ränterisk blir högre i samband med långfristig upplåning. Målet är att begränsa ränterisken i koncernens räntebärande skulder. På balansdagen hade koncernen 95,6 MSEK (58,9) i räntebärande skulder, och de likvida medlen uppgick till 52,4 MSEK (76,6). Upplåning som görs med rörlig ränta utsätter koncernen för ränterisk avseende kassaflöde. Upplåning som görs med fast ränta utsätter koncernen för ränterisk avseende verkligt värde.

Upplåning baserat på fast ränta innebär en ränterisk för koncernen när det gäller verkligt värde. Under 2019 bestod koncernens upplåning till stor del av kreditfaciliteter som tillhandahölls av banker med tre månaders fast ränta (EURIBOR och LIBOR). För koncernens skulder gentemot aktieägare utgår tre månaders (EURIBOR) och fasta årliga räntor på förlagslån. Räntesatserna och förhållandena överensstämmer med 2018. Om räntorna på upplåning hade varit 10 procent högre / lägre under 2019, men alla andra variabler hade varit konstant, så hade vinst eller förlust före skatt för räkenskapsåret varit 0,4 MSEK (0,2) högre / lägre, främst som en effekt av högre / lägre räntekostnader för upplåning med rörlig ränta. Koncernen har inga noterade finansiella instrument.

LIKVIDITETS- OCH FINANSIERINGSRISKER

Med finansieringsrisk avses riskerna med befintlig och framtida finansiering, refinansiering av förfallna lån eller svårigheter att uppta externa lån. Med likviditetsrisk avses risken att inte kunna uppfylla betalningsförpliktelser då de förfaller till följd av otillräcklig likviditet. Båda dessa risker hanteras genom att bolaget löpande upprättar kassaflödesprognoser. Styrelsen följer noga rullande prognoser för bolagets likviditetsreserv för att säkerställa att bolaget har tillräckligt med kassamedel för att möta behovet i den löpande verksamheten. Koncernen har processer för att bevaka kreditvillkoren och kassaflödet, och har kontroll på likviditetsbehovet. För skulder har företaget avtalsförpliktelser gentemot banken, till exempel skuldsättnings- och räntetäckningsgrad, solvensgrad, absolut EBITDA-nivå och vissa restriktioner beträffande nyinvesteringar. Sensys Gatso uppfyllde inte den finansiella kvoten som krävs i kontraktet för kreditfaciliteten från SEB Banken till 15 miljoner SEK. Banken har gett Sensys Gatso en waiver när det gäller konventionerna. Genom att få denna waiver har Sensys Gatso uppfyllt sina skyldigheter gentemot banken. År 2019 har betalningar på 10,2 MSEK (0,7) gjorts på lånen till aktieägare och banker. Vid utgången av 2019 hade bolaget utnyttjat 46,1 MSEK (0,0) av sina kreditfaciliteter. Nedanstående tabell visar koncernens finansiella skulder som kommer att regleras netto, uppdelade efter den tid som på balansdagen återstår fram till den avtalsenliga förfalldagen. De räntebelopp som anges i tabellen är de avtalsenliga, odiskonterade kassaflödena. De belopp som förfaller inom 12 månader överensstämmer med bokförda belopp eftersom diskonteringseffekten är obetydlig.

31 december 2019	Mindre än 1 år	Mellan 1 och 2 år	Mellan 2 och 5 år	Mer än 5 år
Checkräkningskredit	46 090	-	-	-
Leverantörsskulder och övriga skulder	47 237	-	-	-
Skulder till aktieägare	10 449	10 449	28 938	-
Leasingskuld	10 339	7 912	11 965	3 233
Summa	114 115	18 361	40 903	3 233
31 december 2018				
Leverantörsskulder och övriga skulder	27 996	-	-	-
Skulder till aktieägare	10 199	10 048	38 644	-
Summa	38 195	10 048	38 644	0

KREDITRISKER

Kreditrisk definieras som risken för förlust om de motparter, med vilka koncernen har investerat likvida medel, inte lyckas fullgöra sina förpliktelser. Kreditrisker undviks i stor utsträckning genom en effektiv kreditprövning/-bevakning av befintliga och potentiella kunder samt i vissa fall genom förskottsbetalningar alternativt betalning mot remburs. Koncernens tillgångar redovisas i balansräkningen efter avdrag för avsättning för förväntade kreditförluster. Kreditrisken är begränsad till det bokförda värdet för varje finansiell tillgång. En avsättning på 9,2 MSEK (27,0) gjordes för fordringar som inte förväntas bli betalda.

KAPITALRISKER

Företagets mål i fråga om kapitalstrukturen är att trygga koncernens förmåga att fortsätta sin verksamhet, så att den kan fortsätta att generera avkastning till aktieägarna och nytta för andra intressenter samt upprätthålla en optimal kapitalstruktur för att hålla nere kapitalkostnaderna. För att upprätthålla eller justera kapitalstrukturen, kan koncernen ändra utdelningen till aktieägarna, återbetala kapital till aktieägarna, utfärda nya aktier eller sälja tillgångar för att minska skulderna. Den 31 december 2019 var förhållandet mellan skulder och eget kapital 63,4 procent (71,8).

OPERATIVA RISKER

För Sensys Gatso ligger en stor del av den operativa risken i hanteringen av varje enskilt projekt. Sensys Gatso jobbar aktivt med att integrera riskhanteringen i varje enskilt kundprojekt, och till sin hjälp har man det egenutvecklade verktyget Risk Assessment Analysis. Verktyget ger möjlighet att identifiera, hantera och vid behov acceptera och begränsa de risker som finns i varje enskilt projekt. Det är projektledarens ansvar att genomföra Risk Assessment Analysis och därefter löpande följa upp och rapportera viktiga frågor. Därutöver, för större projekt, utses en person från ledningsgruppen till projektets "sponsor" och kontaktperson för regelbundna rapporter från projektledaren.

Varje bolagschef är ansvarig för att driva och utveckla sitt respektive ansvarsområde, vilket innebär att identifiera möjligheter och hot samt löpande följa upp verksamheten. Projekt diskuteras inom lokala ledningsgrupper, vilket resulterar i operativa beslut.

PRISRISK

Prisrisker beträffande koncernens verksamhet finns huvudsakligen vid inköp av material som används i tillverkningen.

FÖRSÄKRINGAR

Koncernen har ett fullgott försäkringsskydd som omfattar bland annat egendom, produktansvar, avbrott, transporter samt försäkringar för styrelse och VD.

IT-SÄKERHET

Allteftersom datorstödd teknik får allt större utrymme inom företagen ökar också säkerhetskraven. Den funktionella säkerheten hos databaser och e-postserverar säkerställs med hjälp av daglig backup. Internetförbindelsen är av fast karaktär och har helt isolerats från det övriga nätverket med hjälp av hårdvarubrandväggar. Åtkomsten via publika nät är säkrad med säkerhetsdosor. Användningen regleras genom gruppstillhörighet och rättigheter som baseras på faktiska uppgifter och roller inom företaget. Per den 25 maj 2018 följer koncernen helt och hållet de nya GDPR-reglerna.



Moderbolaget

Resultaträkning

TSEK	Not	2019	2018
Nettoomsättning	25, 26	7 981	6 040
Bruttoresultat		7 981	6 040
Administrationskostnader		-13 665	-13 881
Övriga rörelsekostnader		-24	0
Rörelseresultat	27, 36	-5 708	-7 841
Resultat från finansiella investeringar	28		
Ränteintäkter/valutakursvinster		3 083	6 096
Räntekostnader/valutakursförluster		-2 622	-8 035
Resultat efter finansiella poster		-5 247	-9 780
Bokslutsdispositioner	39	10 422	9 007
Resultat före skatt		5 175	-773
Skatt på årets resultat	29	-1 121	-1 343
ÅRETS RESULTAT		4 054	-2 116

Totalresultatet för moderbolaget motsvarar nettoresultatet för året.

Moderbolaget

Balansräkning

TSEK	Not	31 dec 2019	31 dec 2018
TILLGÅNGAR			
IMMATERIELLA ANLÄGGNINGSTILLGÅNGAR			
Produkt- och programutveckling	30	6 896	3 824
		6 896	3 824
FINANSIELLA ANLÄGGNINGSTILLGÅNGAR			
Uppskjutna skattefordringar	29	18 640	19 761
Investeringar i koncernbolag	32	413 952	413 952
Lån, dotterbolag	31	29 333	30 000
		461 925	463 713
SUMMA ANLÄGGNINGSTILLGÅNGAR		468 821	467 537
OMSÄTTNINGSTILLGÅNGAR			
Fordringar hos koncernbolag		15 785	12 835
Aktuella skattefordringar		-	49
Övriga fordringar		595	-
Förutbetalda kostnader och upplupna intäkter		934	689
		17 313	13 573
LIKVIDA MEDEL			
Kassa och bank		12 866	21 389
		12 866	21 389
SUMMA OMSÄTTNINGSTILLGÅNGAR		30 179	34 962
SUMMA TILLGÅNGAR	23, 38, 39	499 000	502 499

Moderbolaget

Balansräkning

TSEK	Not	31 dec 2019	31 dec 2018
EGET KAPITAL OCH SKULDER			
KAPITAL OCH RESERVER SOM KAN HÄNFÖRAS TILL MODERBOLAGETS AKTIEÄGARE	34		
Aktiekapital		43 002	43 002
Reservfond		25 515	25 215
Fond för utvecklingsutgifter		6 896	3 824
		75 113	72 041
Överkursfond		397 379	397 379
Balanserad vinst inklusive årets resultat		-7 346	-8 630
		390 033	388 749
SUMMA EGET KAPITAL		465 146	460 790
SKULDER			
LÅNGFRISTIGA SKULDER			-
Skulder till aktieägare	35	18 489	28 141
Summa långfristiga skulder		18 489	28 141
KORTFRISTIGA SKULDER			
Skulder till aktieägare	35	10 449	10 199
Leverantörsskulder		1 412	628
Skulder till dotterbolag		1 331	83
Övriga skulder		55	-
Upplupna kostnader och förutbetalda intäkter	36	2 117	2 658
		15 364	13 568
SUMMA SKULDER		33 853	41 709
SUMMA EGET KAPITAL OCH SKULDER		499 000	502 499

Moderbolaget

Kassaflöde

TSEK	2019	2018
Rörelseresultat	-5 708	-7 841
Justeringar för poster som inte ingår i kassaflödet:		
Övriga poster som inte ingår i kassaflödet	-793	-852
Justeringar för poster som inte ingår i kassaflödet	-793	-852
Erhållen ränta	1 720	-
Erlagd ränta	311	-289
Valutakurseffekter	1 736	1 800
Betald inkomstskatt	-	1 404
Kassaflöde från den löpande verksamheten före förändringar i rörelsekapital	-2 734	-5 778
Kassaflöde från förändringar i rörelsekapital		
Kundfordringar	-371	-3 828
Leverantörsskulder	787	178
Övriga förändringar i rörelsekapitalet	-1 275	-2 763
Kassaflöde från den löpande verksamheten	-3 593	-12 191
Investeringsaktiviteter		
Investeringar i dotterbolag	-667	-
Investeringar i immateriella tillgångar	-3 072	-3 824
Erhållet koncernbidrag	9 008	-
Kassaflöde från investeringsverksamheten	5 269	-3 824
Finansieringsverksamheten		
Återbetalning av aktieägarsskuld	-10 199	-
Kassaflöde från finansieringsverksamheten	-10 199	0
Årets kassaflöde	-8 523	-16 015
Likvida medel vid årets början	21 389	37 404
Likvida medel vid årets slut	12 866	21 389

Moderbolaget

Förändring av eget kapital

	Aktiekapital	Reservfond	Överkurs- fond	Fond för utvecklings- avgifter	Balanserad vinst inkl nettovinsten för året	Summa eget kapital
Eget kapital den 1 jan 2018	42 246	25 215	380 633	0	-3 051	445 043
Årets resultat	-	-	-	-	-2 116	-2 116
Tillkommande reserv för produkt- utveckling	-	-	-	3 824	-3 824	0
Nyemission	756	-	16 746	-	-	17 502
Aktierelaterad ersättning	-	-	-	-	361	361
Eget kapital den 1 jan 2019	43 002	25 215	397 379	3 824	-8 630	460 790
Årets resultat	-	-	-	-	4 054	4 054
Aktivering av utvecklingsutgifter	-	-	-	3 072	-3 072	0
Nyemission	-	-	-	-	-	0
Aktierelaterad ersättning	-	-	-	-	302	302
Eget kapital den 31 dec 2019	43 002	25 215	397 379	6 896	-7 346	465 146

Reserv för produktutveckling är relaterad till aktiverade interna utvecklingskostnader.

Noter, Moderbolaget

Samtliga belopp anges i TSEK om inget annat anges.

Not 25 Totalomsättning

Nettoomsättning per region	2019	2018
Europa	7 981	6 041
Amerika	-	-
Mellanöstern och APAC	-	-
Summa	7 981	6 041

Not 26 Inköp och försäljning mellan koncernföretag

Av moderbolagets totala rörelseintäkter avser MSEK 8,0 (6,0) ersättning från dotterbolag för utförda tjänster.

Not 27 Kostnader fördelade på kostnadslag

	2019	2018
Kostnader för ersättningar till anställda (not 2)	6 158	5 944
Lokalkostnader	1	64
Kontorskostnader	1 692	523
Försäljningskostnader	1 018	1 187
Bilkostnader	1	64
Utvecklingskostnader	263	-
Övriga kostnader	4 517	5 869
Finansiella kostnader	39	104
Summa	13 689	13 755

Not 28 Resultat från finansiella aktiviteter

Räntor och liknande resultatposter	2019	2018
Valutakurseffekter	1 362	4 296
Koncerninterna ränteintäkter	1 720	1 800
Summa finansiella intäkter	3 083	6 096
Räntekostnader på finansiella skulder	2019	2018
Räntekostnader	0	289
Valutakurseffekter	2 622	7 746
Summa finansiella kostnader	2 622	8 035
Resultat / förlust från finansiella investeringar	461	-1 939

Not 29 Skatt på årets resultat

Inkomstskatt	2019	2018
Aktuell skatt	-	-
Uppskjuten skatt	-1 121	-1 343
Summa	-1 121	-1 343
<i>Skilnad mellan bolagets skattekostnad och skattekostnad baserad på gällande skattesats</i>		
Redovisat resultat före skatt	5 175	-773
Skatt till gällande skattesats	-1 121	162
Effekt av ej redovisad skattefordran avseende underskottsavdrag	-	-162
Omvärdering av Uppskjuten skattefordran på grund av förändringar i skattesatser	-	-1 343
Skatt på årets resultat enligt resultaträkningen	-1 121	-1 343
<hr/>		
Ingående uppskjutna skattefordringar	19 761	21 104
Omvärdering av Uppskjuten skattefordran på grund av förändringar i skattesatser	-	-1 343
Utnyttjande av förluster	-1 121	-
Avslutande uppskjuten skattefordran	18 640	19 761

Uppskjutna skattefordringar

Uppskjutna skattefordringar redovisas i den omfattning det är troligt att framtida skattemässiga överskott kommer att finnas tillgängliga, mot vilka de temporära skillnaderna kan utnyttjas.

I fall där företaget har redovisat förluster under de senaste åren, redovisas uppskjuten skattefordran avseende tidigare underskott endast i den mån det finns övertygande omständigheter som talar för att de kommer att nyttjas mot framtida skattemässiga överskott.

Inom koncernen finns en omfattande budget- och prognosprocess för att verifiera värdet på uppskjutna skattefordringar. Budgetar och prognoser byggs upp från dotterbolagen i samarbete mellan lokal ledning och koncernledning. Dessutom finns det också verifierbara omständigheter i form av den nuvarande orderstock och avtal med kunder som underliggande information till budget- och prognosprocessen. Den budgeterade och prognostiserade framtida försäljningen och vinsten matchas mot skattefordringarna för att mäta antalet lönsamma år som behövs för att utnyttja det totala värdet på skattefordringarna. Uppskjutna skattefordringar redovisade i dotterbolag utanför Sverige kan ha ett utgångsdatum. En bedömning görs om de skattepliktiga vinster som budgeteras och prognostiserats kommer att vara tillräckliga för att utnyttja underskotten före eventuellt utgångsdatum.

I december 2019 hade moderbolaget Sensys Gatso Group AB utnyttjade skattemässiga underskottsavdrag på totalt 156 211 TSEK (161 386). Cirka 90,5 MSEK (95,9) hade redovisats som uppskjuten skattefordran till ett belopp av 18,6 (19,8) MSEK.

På grund av ändrad skattesats för företag i Sverige har vi omvärderat den uppskjutna skattefordran avseende underskottsavdrag i Sverige baserat på den nya skattesatsen 20,6 procent för 2021. Omvärderingen på grund av förändringen i skattesatsen har redovisats under verksamhetsåret 2018.

Moderbolaget redovisade ett skattemässigt överskott för 2019. Baserat på fortsatt framtida förväntade vinster i Sensys Gatso Group AB som härrör från koncernfaktureringar, koncernfinansiering, framtida royalty för produkter och varumärken förväntas företaget vara lönsamt i framtiden. Vidare förväntar sig ledningen att Sensys Gatso Sweden AB fortsätter att bidra till framtida vinster genom inträde på nya marknader och ett bredare produktsortiment som kan erbjudas befintliga kundrelationer. Under 2018 och 2019 har resultaten för Sensys Gatso Sweden AB varit positiva. Baserat på dessa antaganden har ledningen gjort bedömningen att de skattemässiga förlusterna som redovisas i den uppskjutna skattefordran kommer att utnyttjas i framtiden.

Not 30 Immateriella tillgångar

Immateriella tillgångar	Produkt-, programvaruutveckling	
	2019	2018
Ingående ackumulerat anskaffningsvärde	3 824	-
Interna utvecklingskostnader	3 072	3 824
Omräkningsexponering	-	-
Utgående ackumulerat anskaffningsvärde	6 896	3 824
Bokfört värde	6 896	3 824

Not 31 Lån till dotterbolag

Lån dotterbolag	2019	2018
Ingående lån dotterbolag	30 000	30 000
Återbetalning	-667	-
Utgående lån dotterbolag	29 333	30 000

Moderbolaget har försett dotterbolag med lån upp till 29,3 miljoner kronor med en slutgiltig löptid 31 december 2022. Lånen har en ränta på 6% per år.

Not 32 Aktier och andelar i dotterbolag

	2019	2018
Ingående anskaffningsvärde	413 952	413 952
Rörelser under året	-	-
Utgående ackumulerat anskaffningsvärde och Bokfört värde	413 952	413 952

Information om helägda dotterbolag, deras organisationsnummer och säten:

Dotterbolag	Ägarandel	Organisationsnummer	Säte	Antal aktier	Bokfört värde	
					2019	2018
Sensys Gatso Sweden AB	100%	556811-3376	Jönköping	500	30 050	30 050
Sensys Gatso Group BV	100%	34030301	Haarlem, NL	3 598	383 952	383 952
Dotterdotterbolag	Ägarandel	Organisationsnummer	Säte	Antal aktier		
Sensys Gatso Netherlands B.V.	100%	34065996	Haarlem, NL	500		
Gatsometer Europa B.V.	100%	34077170	Haarlem, NL	400		
Sensys Gatso Managed Services B.V.	100%	34064750	Haarlem, NL	400		
Sensys Gatso Australia Pty Ltd.	100%	ABN20086 166494	Sydney, AUS	1 000		
Sensys Gatso Deutschland GmbH	100%	HRB 67669	Hilden, DE	25 000		
FDFJ B.V.	100%	34279593	Aerdenhout, NL	50 000		
FDFJ Inc.	100%	4375982	Dover Delaware, USA	100		
Sensys Gatso USA Inc.	80%	4375979	Dover Delaware, USA	80		
Gatso Asia Ltd.	100%	1196483	Hong Kong, HK	1		
Gatso Canada	80%	BC1009998	Alberta, CA	10 000		
Sensys Gatso Japan KK	100%	0110-01-101894	Tokyo, JP	100		

Not 33 Eget kapital i bolag

Aktiekapital

Aktiekapitalet i Sensys Gatso Group AB uppgår till 43 001 220,40 (42 245 683,50), fördelat på 860 024 407 (844 913 669) aktier. Kvotvärdet, tidigare nominellt värde, är 0,05 kr per aktie. Samtliga aktier har lika rätt till andel i bolagets tillgångar och vinst. Varje aktie berättigar till en röst. Vid bolagsstämman får varje röstberättigad rösta för hela antalet av honom/henne ägda och företrädde aktier utan begränsning av röstantalet. Aktiekapitalet och antalet aktier har sedan den 1 januari 1995 utvecklats enligt följande:

År	Transaktion	Ökning av antalet aktier	Ökning av aktiekapitalet (kr)	Totalt aktiekapital (kr)	Antal aktier	Aktiens nominella belopp (kr)
1995	Ingående värden	-	-	50 000	500	100
1997	Fondemission	500	50 000	100 000	1 000	100
1998	Split 1 000:1	999 000	-	100 000	1 000 000	0,10
1998	Fondemission	4 000 000	400 000	500 000	5 000 000	0,10
1998	Nyemission	1 025 000	102 500	602 500	6 025 000	0,10
1999	Nyemission	4 065 999	406 600	1 009 100	10 090 999	0,10
2000	Fondemission	-	1 009 100	2 018 200	10 090 999	0,20
2000	Split 4:1	30 272 997	-	2 018 200	40 363 996	0,05
2000	Utbyte konvertibler	5 888 218	294 411	2 312 611	46 252 214	0,05
2000	Nyemission	10 068 556	503 428	2 816 039	56 320 770	0,05
2001	Utbyte konvertibler	101 776	5 089	2 821 128	56 422 546	0,05
2002	Nyemission	79 787 095	3 989 355	6 810 483	136 209 641	0,05
2003	Nyemission	34 781 829	1 739 091	8 549 574	170 991 470	0,05
2004	Inlösen optioner	360 000	18 000	8 567 574	171 351 470	0,05
2004	Nyemission	3 171 909	158 595	8 726 169	174 523 379	0,05
2004	Nyemission	35 783 672	1 789 184	10 515 353	210 307 051	0,05
2005	Inlösen optioner	3 620 000	181 000	10 696 353	213 927 051	0,05
2006	Inlösen optioner	2 000 000	100 000	10 796 353	215 927 051	0,05
2010	Nyemission	71 975 683	3 598 784	14 395 137	287 902 734	0,05
2012	Nyemission	191 935 152	9 596 757	23 991 894	479 837 886	0,05
2013	Inlösen optioner	30 909 453	1 545 473	25 537 367	510 747 339	0,05
2013	Inlösen optioner	30 486 975	1 524 349	27 061 716	541 234 314	0,05
2015	Apportemission	115 920 763	5 796 038	32 857 754	657 155 077	0,05
2017	Nyemission	187 758 592	9 387 929,65	42 245 683,50	844 913 669	0,05
2018	Konvertering av revers	15 110 738	755 536,90	43 001 220,40	860 024 407	0,05

Not 34 Transaktioner med aktieägare

	2019	2018
Skulder till aktieägare		
Skulder till aktieägare, revers	18 489	28 141
Skulder revers	10 449	10 199
Utgående skulder till aktieägare	28 938	38 340
Långfristiga skulder till aktieägare	2019	2018
Ingående skulder	28 141	36 209
Förändring av nuvärdet	621	793
Kortfristiga skulder till aktieägarna	-10 449	-10 199
Justeringar av valuta	176	1 338
Utgående långfristiga skulder	18 489	28 141
Skulder till aktieägare	2019	2018
Ingående skulder	10 199	15 993
Kortfristig del av revers	10 449	10 199
Kvittning i samband med nyemission	-	-17 502
Amortering	-10 199	-
Valutaeffekter	-	1 509
Skulder	10 449	10 199

Not 35 Upplupna kostnader och förutbetalda intäkter

	2019	2018
Upplupna kostnader och förutbetalda intäkter		
Upplupna löner	-	481
Upplupna sociala avgifter	-	36
Upplupna kostnader för revision och styrelsearvode	1 811	2 055
Övrigt	306	86
Summa	2 117	2 658

Not 36 Arvode och kostnadsersättning till revisorer

PwC/BDO	2019	2018
Revisionsuppdrag BDO	908	825
Rådgivande revision PwC	-	574
Skatterådgivning PwC	-	123
Övriga uppdrag (BDO/PwC)	62	646
Summa	970	2 168

Not 37 Ställda säkerheter

Ställda säkerheter	2019	2018
Borgensåtagande	15 000	30 000
Summa ställda säkerheter	15 000	30 000

Not 38 Moderbolag

Moderbolagets firma är Sensys Gatso Group Aktiebolag. Bolaget är ett aktiebolag, registrerat i Bolagsverket, med säte i Jönköpings län, Jönköpings kommun, med organisationsnummer 556215-4459. Företagets besöksadress är Vasavägen 3c, Jönköping, Sverige.

Sensys Gatso Group AB är moderbolaget i Sensys Gatso Group, som är en världsledande leverantör av trafiksäkerhetslösningar. Koncernen utvecklar, tillverkar och saluför trafiksäkerhetssystem vars huvudsakliga användningsområde är hastighets- och trafikljusövervakning. Vid årsslutet hade Sensys Gatso Group AB 19 001 aktieägare. Tillsammans innehar de tio största aktieägarna 34,7 procent (34,4) av de utestående aktierna.

Not 39 Bokslutsdispositioner

Bokslutsdispositioner	2019	2018
Erhållna koncernbidrag	10 422	9 007
TSEK	10 422	9 007

Rättelse av fel om TSEK 9 007 har gjorts i 2018 års siffror avseende koncernbidrag erhållet från dotterbolag som tidigare inte redovisats. Rättelsen har gjorts mot bokslutsdispositioner i resultaträkningen och kortfristiga koncerninterna fordringar i balansräkningen.

Not 40 Förslag till vinstdisposition

Följande vinstmedel står till årsstämans förfogande:	2019
Överkursfond	397 379
Balanserad vinst	-11 400
Årets resultat	4 054
TSEK	390 033

Styrelsen föreslår att ingen utdelning görs för 2019 och att årets resultat balanseras i ny räkning.

Styrelsens och VD:s undertecknande

Styrelsen och verkställande direktören försäkrar att koncernredovisningen har upprättats i enlighet med internationella redovisningsstandarden IFRS sådana de antagits av EU och ger en rättvisande bild av koncernens ställning och resultat. Årsredovisningen har upprättats i enlighet med god redovisningssed och ger en rättvisande bild av moderbolagets ställning och resultat.

Förvaltningsberättelsen för koncernen och moderbolaget ger en rättvisande översikt över utvecklingen av koncernens och moderbolagets verksamhet, ställning och resultat samt beskriver väsentliga risker och osäkerhetsfaktorer som moderbolaget och de företag som ingår i koncernen står inför.

Resultat- och balansräkning kommer att föreläggas årsstämman den 12 maj 2020 för fastställelse.

Jönköping, 8 april 2020

Claes Ödman
Styrelseordförande

Jochem Garritsen
Styrelseledamot

Pia Hofstedt
Styrelseledamot

Kerstin Sjöstrand
Styrelseledamot

Christina Hallin
Styrelseledamot

Ivo Mönnink
Verkställande direktör

Vår revisionsberättelse har lämnats den 8 april 2020.
BDO Mälardalen AB

Johan Pharmanson (huvudansvarig)
Auktoriserad revisor

Revisionsberättelse

Till bolagsstämman i Sensys Gatso Group AB (publ) Org.nr. 556215-4459

Rapport om årsredovisningen och koncernredovisningen

Uttalanden

Viharutförtenrevision av årsredovisningen och koncernredovisningen för Sensys Gatso Group AB (publ) för år 2019 med undantag för bolagsstyrningsrapporten på sidorna 28-32. Bolagets årsredovisning och koncernredovisning ingår på sidorna 22-74 i detta dokument.

Enligt vår uppfattning har årsredovisningen upprättats i enlighet med årsredovisningslagen och ger en i alla väsentliga avseenden rättvisande bild av moderbolagets finansiella ställning per den 31 december 2019 och av dess finansiella resultat och kassaflöde för året enligt årsredovisningslagen. Koncernredovisningen har upprättats i enlighet med årsredovisningslagen och ger en i alla väsentliga avseenden rättvisande bild av koncernens finansiella ställning per den 31 december 2019 och av dess finansiella resultat och kassaflöde för året enligt International Financial Reporting Standards (IFRS), såsom de antagits av EU, och årsredovisningslagen. Våra uttalanden omfattar inte bolagsstyrningsrapporten på sidorna 28-32. Förvaltningsberättelsen är förenlig med årsredovisningens och koncernredovisningens övriga delar.

Vi tillstyrker därför att bolagsstämman fastställer resultaträkningen och balansräkningen för moderbolaget och för koncernen.

Våra uttalanden i denna rapport om årsredovisningen och koncernredovisningen är förenliga med innehållet i den kompletterande rapport som har överlämnats till moderbolagets styrelse i enlighet med revisorsförordningens (537/2014/EU) artikel 11.

Grund för uttalanden

Vi har utfört revisionen enligt International Standards on Auditing (ISA) och god revisionssed i Sverige. Vårt ansvar enligt dessa standarder beskrivs närmare i avsnittet ”Revisorns ansvar”. Vi är oberoende i förhållande till moderbolaget och koncernen enligt god revisionssed i Sverige och har i övrigt fullgjort vårt yrkesetiska ansvar enligt dessa krav.

Detta innefattar att, baserat på vår bästa kunskap och övertygelse, inga förbjudna tjänster som avses i revisorsförordningens (537/2014/EU) artikel 5.1 har tillhandahållits det granskade bolaget eller, i förekommande fall, dess moderföretag eller dess kontrollerade företag inom EU.

Vi anser att de revisionsbevis vi har inhämtat är tillräckliga och ändamålsenliga som grund för våra uttalanden.

Särskilt betydelsefulla områden

Särskilt betydelsefulla områden för revisionen är de områden som enligt vår professionella bedömning var de mest betydelsefulla för revisionen av årsredovisningen och koncernredovisningen för den aktuella perioden. Dessa områden behandlades inom ramen för revisionen av, och i vårt ställningstagande till, årsredovisningen och koncernredovisningen som helhet, men vi gör inga separata uttalanden om dessa områden.

Nedskrivningsprövning av goodwill

Av koncernen totala balansomslutning utgör goodwill ett väsentligt belopp. På sidorna 54-55 och i Not 9 - Immateriella tillgångar beskriver Sensys Gatso Group sin värdering av redovisad goodwill. Eftersom dessa tillgångar inte skrivs av löpande skall istället, minst årligen, en nedskrivningsprövning ske. Sensys Gatso Group har utfört denna under sista kvartalet 2019. En nedskrivningsprövning innehåller ett flertal antaganden bland annat avseende framtida mark-

nadsutveckling, möjlighet att uppnå tillväxt, lönsamhetsutveckling och diskonteringsfaktor. Det är således komplexa bedömningar och uppskattningar som företagsledning och styrelse måste göra. Eftersom goodwill utgör ett väsentligt belopp samt att de antaganden som krävs inkluderar bedömningar och uppskattningar, som var för sig kan ha en avgörande betydelse för värderingen, har det varit ett särskilt betydelsefullt område i revisionen.

Hur vår revision beaktade det särskilt betydelsefulla området

Inledningsvis kontrollerade vi, tillsammans med BDO:s värderingsspecialister, om de upprättade nedskrivningsprövningarna per segment, genomförts enligt vedertagna principer och metoder. I vår granskning kontrollerade vi de för nedskrivningsprövningen viktigaste antagandena som företagsledning och styrelse tillämpat såsom tillväxt, lönsamhet och diskonteringsränta. Vi bedömde dessa antaganden genom att jämföra mot Sensys Gatso Groups budget per segment men också mot historiska utfall. Vi genomförde en självständig bedömning med utgångspunkt från marknadsekonomiska förutsättningar för de olika kassagenererande enheterna som ingår i varje segment. Tillämpade diskonteringsräntor per segment kontrollerade vi mot observerbara marknadsdata. Vi granskade också att utgångspunkten för att fastställa de väsentliga antagandena var konsekventa med föregående år. Vi granskade de simuleringar och känslighetsanalyser företagsledning och styrelse genomfört. Dessa tester har också legat till grund för vår kontroll av de upplysningar som lämnas i årsredovisningen i not 9. Som en övergripande kontroll har vi jämfört bolagets börsvärde i relation till de beräknade återvinningsvärdena.

Värdering av uppskjutna skattefordringar hänförliga till underskottsavdrag

Av not 11 framgår att koncernen redovisar en uppskjuten skattefordran som uppgår till ett väsentligt belopp. Fordringarna är hänförliga till skattemässiga underskottsavdrag i Sverige respektive USA. För att bedöma värdet på de uppskjutna skattefordringarna måste företagsledning och styrelse göra antaganden om storleken på det framtida skattemässiga resultatet vilket påverkas av förutsättningarna i marknaden, den egna prestationen i respektive land och gällande skattelagstiftning. Komplexitet ökar som följd av att verksamheten i Sverige är volatil och då underskottsavdragen i USA är tids- och beloppsbegränsade. Baserat på fordringarnas storlek och då värderingen inkluderar väsentliga bedömningar har granskning utgjort ett särskilt betydelsefullt område i vår revision.

Hur vår revision beaktade det särskilt betydelsefulla området

Inledningsvis inhämtade vi de kalkyler, både avseende Sverige och USA, som företagsledningen upprättat för att bedöma möjligheten att nyttja underskotten kommande år. Vi kontrollerade att de prognoser som användes var de som styrelsen godkänt och vi jämförde nettoförsäljning och lönsamhet med tidigare års utfall. Vi granskade att beräkningen var konsekvent med nedskrivningsprövningen av goodwill. Avseende den amerikanska skattefordran kontrollerade vi, tillsammans med våra skattespecialister på BDO i Sverige och i USA, om korrekta förutsättningar tillämpats. Detta då vi bedömde att komplexiteten i USA:s skattesystem avseende underskottsavdrag är relativt hög. I granskningen undersökte vi om det förelåg några genomförda eller kommande förändringar i skatteregulverket i Sverige respektive USA som kunde påverka möjligheten att utnyttja underskotten eller dess storlek och att dessa i förekommande fall beaktats enligt god redovisningssed. Vi granskade också att de upplysningar Sensys Gatso Group

lämnar i not 11 var i enlighet med IFRS. Av samma not framgår att hela det skattemässiga underskottet i Sverige inte har tillgångsförts.

Annan information än årsredovisningen och koncernredovisningen

Detta dokument innehåller även annan information än årsredovisningen och koncernredovisningen och återfinns på sidorna 2-21. Det är styrelsen och verkställande direktören som har ansvaret för denna andra information.

Vårt uttalande avseende årsredovisningen och koncernredovisningen omfattar inte denna information och vi gör inget uttalande med styrkande avseende denna andra information.

I samband med vår revision av årsredovisningen och koncernredovisningen är det vårt ansvar att läsa den information som identifieras ovan och överväga om informationen i väsentlig utsträckning är oförenlig med årsredovisningen och koncernredovisningen. Vid denna genomgång beaktar vi även den kunskap vi i övrigt inhämtat under revisionen samt bedömer om informationen i övrigt verkar innehålla väsentliga felaktigheter.

Om vi, baserat på det arbete som har utförts avseende denna information, drar slutsatsen att den andra informationen innehåller en väsentlig felaktighet, är vi skyldiga att rapportera detta. Vi har inget att rapportera i det avseendet.

Styrelsens och verkställande direktörens ansvar

Det är styrelsen och verkställande direktören som har ansvaret för att årsredovisningen och koncernredovisningen upprättas och att de ger en rättvisande bild enligt årsredovisningslagen och, vad gäller koncernredovisningen, enligt IFRS såsom de antagits av EU. Styrelsen och verkställande direktören ansvarar även för den interna kontroll som de bedömer är nödvändig för att upprätta en årsredovisning och koncernredovisning som inte innehåller några väsentliga felaktigheter, vare sig dessa beror på oegentligheter eller misstag.

Vid upprättandet av årsredovisningen och koncernredovisningen ansvarar styrelsen och verkställande direktören för bedömningen av bolagets och koncernens förmåga att fortsätta verksamheten. De upplyser, när så är tillämpligt, om förhållanden som kan påverka förmågan att fortsätta verksamheten och att använda antagandet om fortsatt drift. Antagandet om fortsatt drift tillämpas dock inte om styrelsen och verkställande direktören avser att likvidera bolaget, upphöra med verksamheten eller inte har något realistiskt alternativ till att göra något av detta.

Revisorns ansvar

Våra mål är att uppnå en rimlig grad av säkerhet om huruvida årsredovisningen och koncernredovisningen som helhet inte innehåller några väsentliga felaktigheter, vare sig dessa beror på oegentligheter eller misstag, och att lämna en revisionsberättelse som innehåller våra uttalanden. Rimlig säkerhet är en hög grad av säkerhet, men är ingen garanti för att en revision som utförs enligt ISA och god revisionssed i Sverige alltid kommer att upptäcka en väsentlig felaktighet om en sådan finns. Felaktigheter kan uppstå på grund av oegentligheter eller misstag och anses vara väsentliga om de enskilt eller tillsammans rimligen kan förväntas påverka de ekonomiska beslut som användare fattar med grund i årsredovisningen och koncernredovisningen.

Som del av en revision enligt ISA använder vi professionellt omdöme och har en professionellt skeptisk inställning under hela revisionen. Dessutom:

- identifierar och bedömer vi riskerna för väsentliga felaktigheter i årsredovisningen och koncernredovisningen, vare sig dessa beror på oegentligheter eller misstag, utformar och utför granskningsåtgärder bland annat utifrån dessa risker och inhämtar revisionsbevis som är

tillräckliga och ändamålsenliga för att utgöra en grund för våra uttalanden. Risken för att inte upptäcka en väsentlig felaktighet till följd av oegentligheter är högre än för en väsentlig felaktighet som beror på misstag, eftersom oegentligheter kan innefatta agerande i maskopi, förfalskning, avsiktliga utelämnanden, felaktig information eller åsidosättande av intern kontroll.

- skaffar vi oss en förståelse av den del av bolagets interna kontroll som har betydelse för vår revision för att utforma granskningsåtgärder som är lämpliga med hänsyn till omständigheterna, men inte för att uttala oss om effektiviteten i den interna kontrollen.

- utvärderar vi lämpligheten i de redovisningsprinciper som används och rimligheten i styrelsens och verkställande direktörens uppskattningar i redovisningen och tillhörande upplysningar.

- drar vi en slutsats om lämpligheten i att styrelsen och verkställande direktören använder antagandet om fortsatt drift vid upprättandet av årsredovisningen och koncernredovisningen. Vi drar också en slutsats, med grund i de inhämtade revisionsbevisen, om huruvida det finns någon väsentlig osäkerhetsfaktor som avser sådana händelser eller förhållanden som kan leda till betydande tvivel om bolagets och koncernens förmåga att fortsätta verksamheten. Om vi drar slutsatsen att det finns en väsentlig osäkerhetsfaktor, måste vi i revisionsberättelsen fästa uppmärksamheten på upplysningarna i årsredovisningen och koncernredovisningen om den väsentliga osäkerhetsfaktorn eller, om sådana upplysningar är otillräckliga, modifiera uttalandet om årsredovisningen och koncernredovisningen. Våra slutsatser baseras på de revisionsbevis som inhämtas fram till datumet för revisionsberättelsen. Dock kan framtida händelser eller förhållanden göra att ett bolag och en koncern inte längre kan fortsätta verksamheten.

- utvärderar vi den övergripande presentationen, strukturen och innehållet i årsredovisningen och koncernredovisningen, däribland upplysningarna, och om årsredovisningen och koncernredovisningen återger de underliggande transaktionerna och händelserna på ett sätt som ger en rättvisande bild.

- inhämtar vi tillräckliga och ändamålsenliga revisionsbevis avseende den finansiella informationen i enheterna eller affärsaktiviteterna inom koncernen för att göra ett uttalande avseende koncernredovisningen. Vi ansvarar för styrning, övervakning och utförande av koncernrevisionen. Vi är ensamt ansvariga för våra uttalanden.

Vi måste informera styrelsen om bland annat revisionens planerade omfattning och inriktning samt tidpunkten för den. Vi måste också informera om betydelsefulla iakttagelser under revisionen, däribland de eventuella betydande brister i den interna kontrollen som vi identifierat.

Vi måste också förse styrelsen med ett uttalande om att vi har följt relevanta yrkesetiska krav avseende oberoende, och ta upp alla relationer och andra förhållanden som rimligen kan påverka vårt oberoende, samt i tillämpliga fall tillhörande motåtgärder.

Av de områden som kommunicerats med styrelsen fastställer vi vilka av dessa områden som varit de mest betydelsefulla för revisionen av årsredovisningen och koncernredovisningen, inklusive de viktigaste bedömda riskerna för väsentliga felaktigheter, och som därför utgör de för revisionen särskilt betydelsefulla områdena. Vi beskriver dessa områden i revisionsberättelsen såvida inte lagar eller andra författningar förhindrar upplysning om den frågan.

Rapport om andra krav enligt lagar och andra författningar

Uttalanden

Utöver vår revision av årsredovisningen och koncernredovisningen har vi även utfört en revision av styrelsens och verkställande direktören förvaltning för Sensys Gatso Group AB (publ) för år 2019 samt

av förslaget till dispositioner beträffande bolagets vinst eller förlust.

Vi tillstyrker att bolagsstämman disponerar vinsten enligt förslaget i förvaltningsberättelsen och beviljar styrelsens ledamöter och verkställande direktören ansvarsfrihet för räkenskapsåret.

Grund för uttalanden

Vi har utfört revisionen enligt god revisionsd i Sverige. Vårt ansvar enligt denna beskrivs närmare i avsnittet "Revisorns ansvar". Vi är oberoende i förhållande till moderbolaget och koncernen enligt god revisorsd i Sverige och har i övrigt fullgjort vårt yrkesetiska ansvar enligt dessa krav.

Vi anser att de revisionsbevis vi har inhämtat är tillräckliga och ändamålsenliga som grund för våra uttalanden.

Styrelsens och verkställande direktörens ansvar

Det är styrelsen som har ansvaret för förslaget till dispositioner beträffande bolagets vinst eller förlust. Vid förslag till utdelning innefattar detta bland annat en bedömning av om utdelningen är försvarlig med hänsyn till de krav som bolagets och koncernens verksamhetsart, omfattning och risker ställer på storleken av moderbolagets och koncernens egna kapital, konsolideringsbehov, likviditet och ställning i övrigt.

Styrelsen ansvarar för bolagets organisation och förvaltningen av bolagets angelägenheter. Detta innefattar bland annat att fortlöpande bedöma bolagets och koncernens ekonomiska situation och att tillse att bolagets organisation är utformad så att bokföringen, medelsförvaltningen och bolagets ekonomiska angelägenheter i övrigt kontrolleras på ett betryggande sätt. Den verkställande direktören ska sköta den löpande förvaltningen enligt styrelsens riktlinjer och anvisningar och bland annat vidta de åtgärder som är nödvändiga för att bolagets bokföring ska fullgöras i överensstämmelse med lag och för att medelsförvaltningen ska skötas på ett betryggande sätt.

Revisorns ansvar

Vårt mål beträffande revisionen av förvaltningen, och därmed vårt uttalande om ansvarsfrihet, är att inhämta revisionsbevis för att med en rimlig grad av säkerhet kunna bedöma om någon styrelseledamot eller verkställande direktören i något väsentligt avseende:

- företagit någon åtgärd eller gjort sig skyldig till någon försummelse som kan föranleda ersättningskyldighet mot bolaget, eller
- på något annat sätt handlat i strid med aktiebolagslagen, årsredovisningslagen eller bolagsordningen.

Vårt mål beträffande revisionen av förslaget till dispositioner av bolagets vinst eller förlust, och därmed vårt uttalande om detta, är att med rimlig grad av säkerhet bedöma om förslaget är förenligt med aktiebolagslagen.

Rimlig säkerhet är en hög grad av säkerhet, men ingen garanti för att en revision som utförs enligt god revisionsd i Sverige alltid kommer att upptäcka åtgärder eller försummelser som kan föranleda ersättningskyldighet mot bolaget, eller att ett förslag till dispositioner av bolagets vinst eller förlust inte är förenligt med aktiebolagslagen.

Som en del av en revision enligt god revisionsd i Sverige använder vi professionellt omdöme och har en professionellt skeptisk inställning under hela revisionen. Granskningen av förvaltningen och förslaget till dispositioner av bolagets vinst eller förlust grundar sig främst på revisionen av räkenskaperna. Vilka tillkommande granskningsåtgärder som utförs baseras på vår professionella bedömning med utgångspunkt i risk och väsentlighet. Det innebär att vi fokuserar

granskningen på sådana åtgärder, områden och förhållanden som är väsentliga för verksamheten och där avsteg och överträdelser skulle ha särskild betydelse för bolagets situation. Vi går igenom och prövar fattade beslut, beslutsunderlag, vidtagna åtgärder och andra förhållanden som är relevanta för vårt uttalande om ansvarsfrihet. Som underlag för vårt uttalande om styrelsens förslag till dispositioner beträffande bolagets vinst eller förlust har vi granskat om förslaget är förenligt med aktiebolagslagen.

Revisorns granskning av bolagsstyrningsrapporten

Det är styrelsen som har ansvaret för bolagsstyrningsrapporten på sidorna 28-32 och för att den är upprättad i enlighet med årsredovisningslagen.

Vår granskning har skett enligt FAR:s uttalande RevU 16 Revisorns granskning av bolagsstyrningsrapporten. Detta innebär att vår granskning av bolagsstyrningsrapporten har en annan inriktning och en väsentligt mindre omfattning jämfört med den inriktning och omfattning som en revision enligt International Standards on Auditing och god revisionsd i Sverige har. Vi anser att denna granskning ger oss tillräcklig grund för våra uttalanden.

En bolagsstyrningsrapport har upprättats. Upplýsningar i enlighet med 6 kap. 6§ andra stycket punkterna 2-6 årsredovisningslagen samt 7 kap. 31§ andra stycket samma lag är förenliga med årsredovisningens och koncernredovisningens övriga delar samt är i överensstämmelse med årsredovisningslagen.

BDO Mälardalen AB utsågs till Sensys Gatso Group AB:s revisor av bolagsstämman den 9 maj 2019 och har varit bolagets revisor sedan 2018.

Stockholm den 8 april 2020
BDO Mälardalen AB

Johan Pharmanson
Auktoriserad revisor

Aktieägarinformation

Sensys Gatso Group AB (publ) publicerar följande ekonomiska information:

- » Första kvartalet 2020, 30 april
- » Andra kvartalet 2020, 20 augusti
- » Tredje kvartalet 2020, 26 november
- » Fjärde kvartalet 2020, 25 februari, 2021

Årsredovisning och övriga rapporter finns tillgängliga på vår webbplats på www.sensysgatso.com och kan också beställas direkt från Sensys Gatso.

Årsstämma

Sensys Gatso håller ordinarie årsstämma den 12 maj 2020 kl. 15.00 på Elite Stora Hotellet, Hotellplan, Jönköping.

Rätt att delta i årsstämman

För att få delta i Sensys Gatsos årsstämma måste aktieägare, senast den 6 maj 2020, vara registrerade i den av Euroclear Sweden AB förda aktieboken. Dessutom måste de, senast den 6 maj 2020, anmäla sin avsikt att delta i årsstämman.

Aktieägare som låtit förvaltarregistrera sina aktier måste, för att ha rätt att delta i årsstämman och utöva sin rösträtt, tillfälligt inregistrera aktierna i eget namn. Sådan omregistrering ombesörjs av förvaltaren/banken och ska vara verkställd hos Euroclear Sweden AB den 6 maj 2020.

Anmälan

Anmälan om deltagande i årsstämman ska göras till Sensys Gatso senast den 6 maj kl. 12.00, via post:

Sensys Gatso Group AB

Box 2174

550 02 Jönköping

via telefon: +46 (0)36-34 29 80

via fax: +46 (0)36-12 56 99

eller via e-post: info@sensysgatso.com

Revisionsutskott

Till följd av bolagets storlek har bedömningen gjorts att inget speciellt revisionsutskott är nödvändigt.

Ersättningsutskott

Inget särskilt ersättningsutskott utses inom bolaget. Frågor avseende ersättning till verkställande direktör hanteras av styrelsens ordförande och stäms av med övriga styrelsemedlemmar.

Beslut om ersättningar till övriga medarbetare i ledande ställningar tas av verkställande direktören i samråd med styrelsens ordförande.

Valberedning

Valberedningen utarbetar förslag till årsstämman avseende val av och arvode till styrelseledamöter och revisorer. Valberedningen sammanträder vid behov, dock minst en gång årligen. Valberedningen i Sensys Gatso Group AB (publ) består sedan årsstämman den 9 maj 2019 av följande ledamöter:

Timo Gatsonides, för eget innehav (ordförande)

T +31 6 22 775 901

E-post t.gatsonides@sensysgatso.com

Per Wall, för eget innehav

T 070 955 00 22

E-post per.wall@penser.se

Jan Johansson, utsedd av Inger Bergstrand

T 08-149502 eller 0706-709047

E-post jjfab@telia.com

Claes Ödman, som styrelseordförande i Sensys Gatso

T 070-852 8512

E-post claes.odman@ascom.com

Eventuella förslag till valberedningen ska lämnas in till ordförande Timo Gatsonides.

Kontakt för ekonomisk information

Chief Financial Officer Simon Mulder

T +31 (0)23 525 50 50

E-post s.mulder@sensysgatso.com

Adresser

Sensys Gatso Group AB

Vasavägen 3c, SE-554 54 Jönköping
Box 2174, SE-550 02 Jönköping, Sverige
T +46 36 34 29 80
E-post info@sensysgatso.com
Organisationsnummer 556215-4459
VAT-nummer SE556215445901

Sensys Gatso Group AB Middle East

P.O. Box 371127, Dubai
Dubai Airport Freezone, Building 5EA,
Office G03, Förenade Arabemiraten
T +971 50 4549 300
E-post dubai@sensysgatso.com

Sensys Gatso Australia Pty Ltd

Melbourne Office
Unit 8 11-12 Phillip Court
Port Melbourne, VIC 3207, Australien
T +61 3 9647 6470
E-post au_sales@sensysgatso.com

Sydney

Unit 7A, 256 New Line Road
Dural, NSW 2158, Australien
T +61 2 8091 6470
E-post au_sales@sensysgatso.com

Sensys Gatso Deutschland GmbH

Hofstr. 64
40723 Hilden, Tyskland
T +49 2103 9689 760
E-post info@sensysgatso.com

Sensys Gatso Managed Services BV

Joan Muyskenweg 22
1096 CJ Amsterdam
PO BOX 4959
2003 EZ Haarlem, Nederländerna
T +31 23 5255050
E-post info@sensysgatso.com

Sensys Gatso Netherlands BV

Claes Tillyweg 2
2031 CW Haarlem
PO BOX 4959
2003 EZ Haarlem, Nederländerna
T +31 23 5255050
E-post info@sensysgatso.com

Sensys Gatso USA, Inc.

900 Cummings Center
Suite 316U
Beverly, MA 01915, USA
T +1 978 922 7294
E-post us_sales@sensysgatso.com

Sensys Gatso Sweden AB

Vasavägen 3c, SE-554 54 Jönköping
Box 2174, SE-550 02 Jönköping, Sverige
T +46 36 34 29 80
E-post info@sensysgatso.com
Organisationsnummer 556811-3376
VAT-nummer SE556811337601



Sensys Gatsos webbplats - www.sensysgatso.com - innehåller detaljerad och uppdaterad finansiell information. På webbplatsen finns också en prenumerationstjänst för den som önskar prenumerera på pressmeddelanden och rapporter via e-post.

Sensys Gatso Group AB är världsledande inom trafiksäkerhetslösningar för länder, städer och åkeriägare. Sensys Gatso Group har dotterbolag i Australien, Tyskland, Nederländerna, Sverige och USA, samt en filial i Förenade Arabemiraten. Sensys Gatso Groups aktie är noterad på Nasdaq Stockholm. Koncernen har 252 anställda.

Sensys Gatso - Making traffic safer®

www.sensysgatso.com