

SweMet Aktiebolag
Org nr 556675-2142

Årsredovisning för räkenskapsåret 2014

Styrelsen och verkställande direktören avger följande årsredovisning.

Innehåll	Sida
- förvaltningsberättelse	2
- resultaträkning	4
- balansräkning	5
- kassaflödesanalys	7
- noter	8

Om inte annat särskilt anges, redovisas alla belopp i tusental kronor. Uppgifter inom parentes avser föregående år.

Förvaltningsberättelse

Information om verksamheten

SweMets affärsidé är att erbjuda svenska och europeiska nätbolag kvalificerade tjänster och produkter med tonvikt på Smarta Elmätare och Elkvalitetsmätning. SweMets produkter och tjänster är väl paketerade och kompletta helhetslösningarna inkluderande hårdvara och mjukvaror för både stationära installationer och tjänster i molnet.

Det finns flera drivkrafter som gör nätbolagsbranschen mycket intressant. Det övergripande är samhällets krav på korrekt fakturering och efter faktisk förbrukning.

Händelser under året

Den mycket höga kompetensen hos bolagets anställda inom konsultsidan har i ökande grad uppmärksammats under året inte minst i många länder utanför Skandinavien. Under året har Swemet påvisat, via installation av G3-PLC teknik hos Jämtkraft, att G3-tekniken möter ställda krav på kommunikationsdelens robusthet i fält. Bolaget har under året erhållit både nya G3-order och en lång rad intresseförfrågningar från nätbolag i Sverige och andra länder i Europa. Leverans av dessa order beräknas påbörjas under första halvåret 2015. Styrelsen bedömer att bolaget därmed är mycket väl positionerat inför den stora expansion i Sverige och Europa som nu inletts och kommer pågå i många år framöver. Utsikterna för en kraftig ökning av både omsättning och resultat de närmaste åren är därför mycket goda.

På basis av ovanstående prognos har beslut fattats att under våren 2015 ansöka om att introducera bolagets aktier på handelsplatsen AktieTorget.

Viktiga händelser efter bokslutsårets utgång

Arbetet med att förbereda introduktionen har i början på året intensifierats och i samband med detta kommer en nyemission att genomföras dels för att stärka bolagets kapitalbas och likviditet och dels för att uppnå tillräckligt många aktieägare så att en rimlig handel med bolagets aktier kan ske. Den av bolaget inlämnade ansökan om upptagande av handel med bolagets B-aktier beräknas bli föremål för slutlig prövning före utgången av mars.

Personal

Vid årets utgång hade bolaget 11 anställda.

Resultat och ställning

Beträffande bolagets redovisade resultat för räkenskapsåret och ställning per 2014-12-31 hänvisas till nedanstående resultat- och balansräkning, jämte till dessa hörande noter.

Flerårsjämförelse

Bolagets ekonomiska utveckling i
sammandrag.

		<u>2014</u>	<u>2013</u>	<u>2012</u>	<u>2011</u>	<u>2010</u>
Nettoomsättning	tkr	9 935	12 267	13 166	10 818	4 778
Resultat efter finansiella poster	tkr	-2 444	153	-1 734	-1 476	-2 690
Balansomslutning	tkr	12 930	13 785	12 384	13 600	13 552
Antal anställda	st	11	15	15	17	14
Soliditet	%	7,7	14,7	8,3	4,8	16,8

Nyckeltalsdefinitioner framgår av not 1

Förslag till vinstdisposition

Till årsstämman förfogande står följande vinstmedel (i kr):


Överkursfond	11 159 858
Balanserade vinstmedel	-9 184 515
Årets resultat	-1 934 118

kronor 41 225

Styrelsen föreslår att vinstmedlen disponeras så att
i ny räkning överförs

41 225

kronor 41 225



Resultaträkning	Not	2014	2013
Nettoomsättning		9 935	12 267
Aktiverat arbete för egen räkning		580	1 556
Övriga rörelseintäkter		679	475
		<u>11 194</u>	<u>14 298</u>
Rörelsens kostnader			
Råvaror och förnödenheter		-2 274	-1 891
Övriga externa kostnader		-3 252	-3 012
Personalkostnader	2	-7 337	-8 222
Avskrivningar av materiella och immateriella anläggningstillgångar		-82	-343
Övriga rörelsekostnader		-16	-1
		<u>-12 961</u>	<u>-13 469</u>
Summa rörelsens kostnader			
		-12 961	-13 469
Rörelseresultat		-1 767	829
Resultat från finansiella poster			
Ränteintäkter och liknande resultatposter		1	6
Räntekostnader och liknande resultatposter		-678	-682
		<u>-677</u>	<u>-676</u>
Summa resultat från finansiella poster		-677	-676
Resultat efter finansiella poster		-2 444	153
Skatt på årets resultat	3	510	-
		<u>510</u>	<u>-</u>
Årets resultat		<u>-1 934</u>	<u>153</u>

Balansräkning	Not	2014-12-31	2013-12-31
Tillgångar			
Anläggningstillgångar			
<u>Immateriella anläggningstillgångar</u>			
Balanserade utgifter för utvecklingsarbeten	4	8 799	8 220
<u>Materiella anläggningstillgångar</u>			
Inventarier, verktyg och installationer	5	124	207
<u>Finansiella anläggningstillgångar</u>			
Uppskjutna skattefordringar	3	1 610	1 100
Summa anläggningstillgångar		10 533	9 527
Omsättningstillgångar			
<u>Varulager m m</u>			
Råvaror och förnödenheter		804	2 132
<u>Kortfristiga fordringar</u>			
Kundfordringar		1 434	1 805
Aktuella skattefordringar		5	-
Övriga kortfristiga fordringar		18	80
Förutbetalda kostnader och upplupna intäkter		135	240
		1 592	2 125
<u>Kassa och bank</u>			
		1	1
Summa omsättningstillgångar		2 397	4 258
Summa tillgångar		12 930	13 785

Balansräkning	Not	2014-12-31	2013-12-31
Eget kapital och skulder			
Eget kapital	6		
<u>Bundet eget kapital</u>			
Aktiekapital		954	826
<u>Fritt eget kapital</u>			
Balanserad vinst eller förlust		1 975	1 046
Årets resultat		-1 934	153
		41	1 199
Summa eget kapital		995	2 025
Långfristiga skulder			
Checkräkningskredit	7, 8	1 491	1 317
Övriga skulder till kreditinstitut	8	435	603
Lån från aktieägare		4 566	4 516
Summa långfristiga skulder		6 492	6 436
Kortfristiga skulder			
Skulder till kreditinstitut		828	1 105
Leverantörsskulder		1 692	1 702
Aktuella skatteskulder		-	19
Övriga kortfristiga skulder		2 416	1 897
Upplupna kostnader och förutbetalda intäkter		507	601
Summa kortfristiga skulder		5 443	5 324
Summa eget kapital och skulder		12 930	13 785
Ställda säkerheter	8	4 883	5 278
Ansvarsförbindelser		Inga	Inga

Kassaflödesanalys	2014	2013
Den löpande verksamheten		
Rörelseresultat före finansiella poster	-1 767	828
Justering för poster som inte ingår i kassaflödet, mm	82	343
Erhållen ränta	-	-
Erhållna utdelningar	2	7
Erlagd ränta	-678	-681
	<hr/>	<hr/>
	-2 361	497
Ökning/minskning varulager	1 328	377
Ökning/minskning kundfordringar	371	-30
Ökning/minskning övriga kortfristiga fordringar	162	313
Ökning/minskning leverantörsskulder	-10	395
Ökning/minskning övriga kortfristiga rörelseskulder	130	-244
	<hr/>	<hr/>
Kassaflöde från den löpande verksamheten	-380	1 308
Investeringsverksamheten		
Investeringar i immateriella anläggningstillgångar	-580	-1 556
Investeringar i materiella anläggningstillgångar	-	-89
Avvecklat/Sålda dotterbolag	-	350
	<hr/>	<hr/>
Kassaflöde från investeringsverksamheten	-580	-1 295
Finansieringsverksamheten		
Nyemission	905	-
Upptagna lån	55	-
Amortering av skuld	-	-151
Fusionsförlust	-	-149
	<hr/>	<hr/>
Kassaflöde från finansieringsverksamheten	960	-300
Årets kassaflöde	0	-287
Likvida medel vid årets början	1	288
	<hr/>	<hr/>
Likvida medel vid årets slut	<u>1</u>	<u>1</u>

Noter

Not 1 Redovisnings- och värderingsprinciper

F o m räkenskapsåret 2014 upprättas årsredovisningen med tillämpning av årsredovisningslagen och Bokföringsnämndens allmänna råd BFNAR 2012:1 Årsredovisning och koncernredovisning (K3). Tidigare tillämpades årsredovisningslagen och Bokföringsnämndens allmänna råd förutom BFNAR 2008:1 (K2) och BFNAR 2012:1 (K3). Övergången har gjorts i enlighet med föreskrifterna i K3s kapitel 35, vilket bland annat innebär att jämförelsetalen för 2013 har räknats om och att omräknade jämförelsetal presenteras i samtliga räkningar och noter. Effekterna av övergången visas i not 6.

Utländska valutor

Monetära tillgångs- och skuldposter i utländsk valuta värderas till balansdagens kurs. Transaktioner i utländsk valuta omräknas enligt transaktionsdagens avistakurs.

Intäkter

Varor

Försäljning av varor redovisas när väsentliga risker och fördelar övergår från säljare till köpare i enlighet med försäljningsvillkoren. Försäljningen redovisas efter avdrag för moms och rabatter.

Tjänsteuppdrag

För tjänsteuppdrag på löpande räkning redovisas inkomsten som är hänförlig till ett utfört tjänsteuppdrag som intäkt i takt med att arbetet utförs och faktureras.

Andra typer av intäkter

Intäkter gällande serviceavtal faktureras i förskott och intäkten hänförs till den perioden som fakturan skickas till kund.

Inkomstskatter

Aktuella skatter värderas utifrån de skattesatser och skatteregler som gäller på balansdagen. Uppskjutna skatter värderas utifrån de skattesatser och skatteregler som är beslutade före balansdagen. Uppskjuten skattefordran avseende underskottsavdrag eller andra framtida skattemässiga avdrag redovisas i den utsträckning det är sannolikt att avdraget kan avräknas mot överskott vid framtida beskattning. Fordringar och skulder nettoredo visas endast när det finns en legal rätt till kvittning. Aktuell skatt, liksom förändring i uppskjuten skatt, redovisas i resultaträkningen om inte skatten än hänförlig till en händelse eller transaktion som redovisas direkt i eget kapital.

Immateriella tillgångar

Immateriella anläggningstillgångar redovisas till anskaffningsvärde minskat med ackumulerade avskrivningar och nedskrivningar. Aktiveringsmodellen tillämpas för internt upparbetade immateriella tillgångar.

Avskrivningar görs linjärt över den bedömda nyttjandetiden. Avskrivningstiden för internt upparbetade immateriella anläggningstillgångar uppgår till fem år.

Bolaget har investerat betydande resurser för produktutveckling. Jämfört med det situation som förelåg när bolaget etablerades så har produkt- och marknadsstrategin ändrats radikalt vilket i praktiken inneburit ett helt nytt produkt- och tjänsteutbud. De resurser som initialt lagts ned på produkt- och tjänsteutveckling är dock en förutsättning för det produkt- och tjänsteutbud som finns nu och som fortlöpande utvecklas. Mot den bakgrunden bedömer styrelsen att de aktiverade kostnaderna varit helt nödvändiga för att nå det produkt- och tjänsteutbud bolaget har idag och att dessa således har ett betydande framåtriktat värde. Av detta följer att bolaget anpassat sin avskrivningsplan för balanserade utvecklingskostnader till denna situation med effekten att avskrivningstiden kommer att förlängas i syfte att uppnå en korrelation som är i överensstämmelse med den fr.o.m. nu förväntade uttrullningen av bolagets produkter och tjänster på marknaden. För 2014 innebär det att bolaget inte gör några avskrivningar.

Materiella anläggningstillgångar

Materiella anläggningstillgångar redovisas till anskaffningsvärde minskat med avskrivningar. I anskaffningsvärdet ingår utgifter som direkt kan hänföras till förvärvet av tillgången.

Materiella anläggningstillgångar skrivs av systematiskt över tillgångens bedömda nyttjandeperiod. När tillgångarnas avskrivningsbara belopp fastställs, beaktas i förekommande fall tillgångens restvärde. Linjär avskrivningsmetod används för övriga typer av materiella tillgångar.

Följande avskrivningstider tillämpas:

Inventarier, verktyg och installationer 3-5 år

Leasingavtal

Samtliga leasingavgifter, inklusive en första förhöjd hyra, redovisas som kostnad linjärt över leasingperioden.

Finansiella instrument

Finansiella instrument som redovisas i balansräkningen inkluderar kundfordringar och övriga fordringar, leverantörsskulder, och låneskulder. Instrumenten redovisas i balansräkningen när bolaget blir part i instrumentets avtalsmässiga villkor. Finansiella tillgångar tas bort från balansräkningen när rätten att erhålla kassaflöden från instrumentet har löpt ut eller överförs och bolaget har överfört i stort sett alla risker och förmåner som är förknippade med äganderätten. Finansiella skulder tas bort från balansräkningen när förpliktelserna har reglerats eller på annat sätt upphört.

Kundfordringar och övriga fordringar

Fordringar redovisas som omsättningstillgångar med undantag för poster med förfallodag mer än 12 månader efter balansdagen, vilka klassificeras som anläggningstillgångar. Fordringar tas upp till det belopp som förväntas bli inbetalt efter avdrag för individuellt bedömda osäkra fordringar.

Låneskulder och leverantörsskulder

Låneskulder och leverantörsskulder redovisas initialt till anskaffningsvärde efter avdrag för transaktionskostnader.

Nedskrivningsprövning av anläggningstillgångar

Vid varje balansdag bedömer bolaget om det finns någon indikation på nedskrivningsbehov i någon utav anläggningstillgångarna. Om en sådan indikation finns beräknas tillgångens återvinningsvärde. Om återvinningsvärdet understiger redovisat värde görs en nedskrivning som redovisas i resultaträkningen. Nedskrivningsbehovet prövas individuellt för enskilda anläggningstillgångar som är väsentliga.

Varulager

Varulagret värderas till det lägsta av anskaffningsvärdet och nettoförsäljningsvärdet. Anskaffningsvärdet fastställs med användning av först in, först ut-metoden (FIFU).

Kassaflödesanalys

Kassaflödesanalysen upprättas enligt indirekt metod. Det redovisade kassaflödet omfattar endast transaktioner som medfört in- eller utbetalningar. Som likvida medel klassificerar företaget, förutom kassamedel, disponibla tillgodohavanden hos banker och andra kreditinstitut.

Nyckeltalsdefinitioner

Soliditet

Eget kapital och obeskattade reserver (med avdrag för uppskjuten skatt) i förhållande till balansomslutningen.

Not 2 Löner, andra ersättningar och sociala kostnader

	<u>2014</u>	<u>2013</u>
Medelantalet anställda		
Kvinnor	1	2
Män	10	13
	<u>—</u>	<u>—</u>
Totalt	<u>11</u>	<u>15</u>
Löner, ersättningar, sociala avgifter och pensionskostnader		
Löner och ersättningar till styrelsen och verkställande direktören	893	1 203
Löner och ersättningar till övriga anställda	3 953	4 218
	<u>—</u>	<u>—</u>
	4 846	5 421
Sociala avgifter enligt lag och avtal	1 775	1 959
Pensionskostnader för styrelsen och verkställande direktören	98	176
Pensionskostnader för övriga anställda	361	232
	<u>—</u>	<u>—</u>
Totalt	<u>7 080</u>	<u>7 788</u>
Styrelseledamöter och ledande befattningshavare		
Antal styrelseledamöter på balansdagen		
Män	4	5
	<u>—</u>	<u>—</u>
Totalt	4	5

Not 3 Uppskjuten skatt

I bolaget finns vid årets slut underskottsavdrag på 14.748 tkr, varav 7.317 tkr har beaktats vid beräkning av den uppskjutna skattefordran. Årets förändring av uppskjuten skattefordran uppgår till 510 tkr.

Not 4 Balanserade utgifter för utvecklingsarbeten

	<u>2014</u>	<u>2013</u>
Ingående anskaffningsvärden	9 424	7 868
Årets aktiverade utgifter, intern utveckling	579	1 556
	<u>—</u>	<u>—</u>
Utgående ackumulerade anskaffningsvärden	10 003	9 424
Ingående nedskrivningar	-1 204	-1 204
	<u>—</u>	<u>—</u>
Utgående nedskrivningar	-1 204	-1 204
	<u>—</u>	<u>—</u>
Utgående värde	<u>8 799</u>	<u>8 220</u>

Not 5 Inventarier, verktyg och installationer

	<u>2014</u>	<u>2013</u>
Ingående anskaffningsvärden	2 044	1 955
Inköp	-	89
Utgående ackumulerade anskaffningsvärden	2 044	2 044
Ingående avskrivningar	-1 838	-1 495
Årets avskrivningar	-82	-343
Utgående ackumulerade avskrivningar	-1 920	-1 838
Utgående restvärde enligt plan	<u>124</u>	<u>206</u>

Not 6 Förändring av eget kapital

	<u>Aktie- kapital</u>	<u>Över- kurs- fond</u>	<u>Övrigt fritt eget kapital</u>	<u>Summa eget kapital</u>
Eget kapital vid årets ingång	826	10 383	-10 284	925
Effekter av ändrade redovisningsprinciper				
- uppskjuten skattefordran	-	-	1 100	1 100
Justerad ingående balans 2014-01-01	826	10 383	-9 184	2 025
Nyemission	128	776	-	904
Årets resultat	-	-	-1 934	-1 934
Eget kapital 2014-12-31	<u>954</u>	<u>11 159</u>	<u>-11 118</u>	<u>995</u>

Aktiekapitalet består av 3.000.000 st A-aktier och 6.545.000 st B-aktier.

Villkorat aktieägartillskott

Aktieägarna har tidigare lämnat villkorat aktieägartillskott om totalt 2.950 tkr. Dessa har under året omvandlats till ovillkorade tillskott.


Not 7 Checkräkningskredit

	<u>2014-12-31</u>	<u>2013-12-31</u>
Beviljat belopp på checkräkningskredit uppgår till	1 500	1 300


Not 8 Ställda säkerheter

	<u>2014-12-31</u>	<u>2013-12-31</u>
För egna avsättningar och skulder		
Avseende Skulder till kreditinstitut		
Företagsinteckningar	3 700	3 700
Avseende kortfristiga skulder till kreditinstitut		
Kundfordringar (factoring)	1 183	1 578
Summa ställda säkerheter	<u>4 883</u>	<u>5 278</u>


Linköping 2015-03-10



Jan Axelsson
Verkställande direktör



Anders Sagadin



Johan Ryding
Ordförande



Andreas Rydbäck

Vår revisionsberättelse har lämnats 2015-03-____.

Öhrlings PricewaterhouseCoopers AB

Dick Svensson
Auktoriserad revisor

