



Q2 Delårsrapport

1 APRIL – 30 JUNI 2024
FERROAMP AB (PUBL)

ferroamp



Finansiell Översikt

	Apr-jun 2024
Nettoomsättning	47 964 kSEK (143 210)
EBITDA	-21 330 kSEK (-3 841)
EBITDA, %	-44 (-3)
Resultat efter finansiella poster	-24 881 kSEK (-7 854)
Balansomslutning	411 990 kSEK (446 505)
Soliditet, %	59 (72)
Resultat per aktie, före och efter utspädning	-0,78 (-0,34)
Kassaflöde från den löpande verksamheten	-15 303 (-2 351)

”Solenergimarknaden är fortsatt svag och påverkas alltjämt av konjunkturläget, höga räntor och låga energipriser. Återhämtningen av marknaden tar längre tid än de bedömningar som gjordes för ett år sedan men långsiktigt talar allt för en fortsatt växande marknad.”

Kent Jonsson, vd Ferroamp

Flerårsöversikt

kSEK	Apr-jun 2024	Apr-jun 2023	Jan-jun 2024	Jan-jun 2023	Helår 2023	Helår 2022
Nettoomsättning	47 964	143 210	81 331	238 261	355 253	205 112
EBITDA	-21 330	-3 841	-38 984	-30 938	-88 205	-45 233
EBITDA (%)	-44	-3	-48	-13	-25	-22
Resultat efter finansiella poster	-24 881	-7 854	-48 246	-38 545	-107 031	-55 100
Balansomslutning	411 990	446 505	411 990	446 505	366 489	239 509
Soliditet (%)	59	72	59	72	69	67
Resultat per aktie, SEK	-0,78	-0,34	-1,53	-1,69	-4,70	-3,90
Kassaflöde från den löpande verksamheten	-15 303	-2 351	-36 175	-58 212	-234 638	-60 979

Batteriförsäljning ljuspunkt när marknadsåterhämtning dröjer

Kvarvarande lager hos grossister påverkar fortsatt omsättningen negativt men batteriförsäljningen ökar. Fortsatt fokus på att vidareutveckla stödtjänster ger företaget en stark position på marknaden.

Nettoomsättningen för kvartalet landade på 48 MSEK (143) vilket är en uppgång med 44% jämfört med årets första kvartal men en klar nedgång jämfört med förra årets rekordkvartal.

Solenergimarknaden är fortsatt svag och påverkas alltså jämt av konjunkturläget, höga räntor och låga energipriser. Återhämtningen av marknaden tar längre tid än de bedömningar som gjordes tidigare under året men långsiktigt talar allt för en fortsatt växande marknad.

Försäljningen av växelriktaren EnergyHub dämpas fortfarande av de minskande men fortfarande stora lager som finns i grossist- och installatörsledet. Detta ger en eftersläpning av försäljning direkt från vårt lager och kommer att fortsätta påverka omsättningen under hela året.

Ferroamps försäljning har varit starkt kopplad till marknaden för solceller men det mångsidiga systemet köps nu allt oftare istället tillsammans med ett batteri. Vår försäljning av batterimoduler har ökat med 29% jämfört med samma kvartal förra året. Batterimarknaden är fortfarande liten i förhållande till marknaden för solceller men den är under stark tillväxt och det är framför allt möjligheten att sälja stödtjänster för balansering av elnätet som bidragit. Den lösning som Ferroamp erbjuder sina kunder är en av endast tre så kallade virtuella kraftverk som finns på marknaden för privatpersoner och den enda där kunden kan sälja stödtjänster och samtidigt själv använda batteriet. Genom att fortsätta utveckla tjänster för batterier och även elbilsladdning blir vi mindre beroende av framtida svängningar på solenergimarknaden.

Bruttomarginalen uppgick till 19% och ligger kvar på samma nivå som förra kvartalet. Det är en bra bit till nivåer vi är nöjda med. Arbetet med kostnadsbesparingar som genomfördes under hösten ger nu förväntad effekt. Kostnaderna för kvartalet ligger 15 miljoner lägre än samma kvartal förra året.

Den fördröjda återhämtningen på marknaden, tillsammans med låg försäljning av lagerförda produkter, har haft stark påverkan på bolagets kassaflöde. Under kvartalet genomfördes en riktad nyemission som tillförde bolaget 37 MSEK netto. Exklusive emissionen uppgick kassaflödet till -26 MSEK. Styrelse och ledning har antagit en mer konservativ syn på hur snabbt marknaden kommer återhämta sig. Styrelsen utvärderar parallellt olika finansieringsalternativ för att ta tillvara långsiktigt tillväxtpotential.



På utvecklingssidan fortlöper arbetet med att integrera Ferroamp-produkter med värmepumpföretaget Airas energilösningar för den europeiska marknaden. Vi ser fram emot att kunna bidra till att ersätta gasberoendet för uppvärmning på kontinenten med detta nya smarta system som når marknaden under nästa år.

Vi ser också ett stort intresse för den dubbelriktade V2G-laddare (vehicle-to-grid) som vi börjat fälttesta under våren. Möjligheten att använda bilbatteriet för att kapa effekttoppar eller stötta elnätet kommer att kunna få en stor betydelse för utvecklingen av hela energisystemet.

På kort sikt ligger fokus nu på att vidareutveckla stödtjänsterna. Efter introduktionen på balansmarknaden i elområde tre under förra kvartalet har en ansökan nu lämnats in till Svenska kraftnät för elområde fyra. Ambitionen är att sedan gå vidare till övriga elområden och att fortsätta utveckla tjänsten så att system för större fastigheter också ska kunna delta på marknaden. Vi har också inlett samarbete med fler elbolag som vill kunna erbjuda stödtjänster med Ferroamp-produkter.

Vi är fortfarande bara i början av utvecklingen av det nya elnätet där fastighetsägare som kan bidra med elproduktion och flexibilitet kommer att spela en viktig roll. I detta nya energilandskap utgör Ferroamp-systemet det perfekta verktyget för såväl villaägare och större fastighetsägare som elnätsägare.

Kent Jonsson, vd, Ferroamp

Viktiga händelser

Händelser under andra kvartalet



Riktad nyemission tillför 39 MSEK


Styrelsen beslutade om en riktad nyemission som godkändes av bolagsstämman 16 maj och tillförde bolaget 39 MSEK, brutto. Tillträdande styrelseordföranden Nicolas Hassbjer gick i och med emissionen in som storägare i Ferroamp via sitt bolag Tequity genom tecknandet av tre miljoner aktier. Därutöver tecknade ett antal institutionella investerare aktier i nyemissionen.



Ansökan om stödtjänster i SE4

Ferroamp och mjukvaruföretaget Ntricity skickade i juni in en ansökan till Svenska kraftnät om förkvalificering till balansmarknaden för stödtjänsten FCR-D i elområde fyra (SE4). Under våren har det varit möjligt för villaägare med Ferroamp-system att få betalt för att sälja stödtjänster på balansmarknaden. Ambitionen är att utveckla tjänsten så att fastighetsägare i alla elområden kan delta.

Efter periodens slut



Grönt avdrag med stödtjänster

Den 4 juli publicerade Skatteverket ett nytt ställningstagande som gör att Ferroamps lösning för stödtjänster godkänns för grönt avdrag på 50% för batterier. Detta ersätter ett tidigare ställningstagande som publicerades av Skatteverket i början av året, där grönt avdrag ej godkändes om batteriet användes för att sälja stödtjänster. Det tidigare beslutet har varit en dämpande faktor på den växande batterimarknaden.

Alla pressreleaser finns på www.ferroamp.com

Ferroamp i korthet

Vår vision

Vår vision är en värld som får sin kraft från 100 procent förnybar och tillförlitlig elektricitet.

Vad vi gör

Ferroamp erbjuder fastighetsägare en hållbar lösning på framtidens elförsörjning genom en unik patenterad teknik för energi- och effektoptimering. Ferroamp-systemet integrerar solel, energilager och laddning av elfordon via ett likströmsnät med intelligent styrning och realtidsövervakning. Med PowerShare-tekniken kan flera byggnader också kopplas ihop och dela på solelsproduktion mellan byggnader.

Vem gör vi det för

Våra slutkunder är fastighetsägare inom segmenten villa- och småhusägare, bostadsrättsföreningar och allmännyttan, privata och kommersiella fastighetsägare, industri och lantbruk.

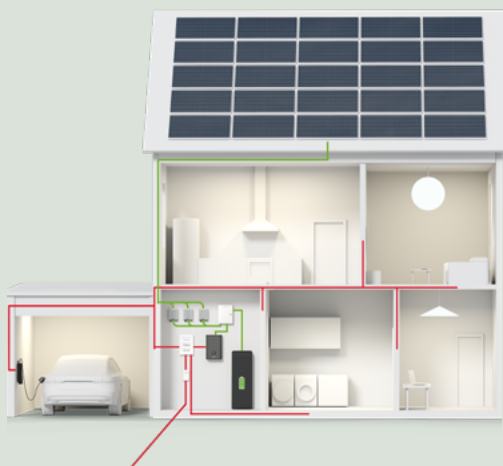
I samarbete med

Ferroamp jobbar nära integratörer, grossister, installatörer, energirådgivare och energibolag för att skapa en smidig lösning för slutkunden.

Hur vi gör skillnad

Ferroamp-systemet ger fastighetsägaren kontroll över sin elproduktion och elanvändning på en föränderlig elmarknad. Det flexibla och modulära systemet går att bygga ut och anpassa efter de behov och möjligheter som skapas i energisystemet. Samtidigt bidrar systemet till att lösa kapacitetsproblemen i elnätet och bidrar därigenom till energiomställningen i samhället.

Ferroamp-systemet



HÅRDVARA

- EnergyHub
- SSO (Solar String Optimizer)
- Energilager

MJUKVARA

- EnergyCloud

FUNKTIONER

- Solenergi
- Energilagring
- Elbilsaddning
- Fasbalansering
- Energidelning
- Stödtjänster

Ferroamp-systemet

– framtidssäkert och flexibelt

Hjärnan i fastighetens elsystem

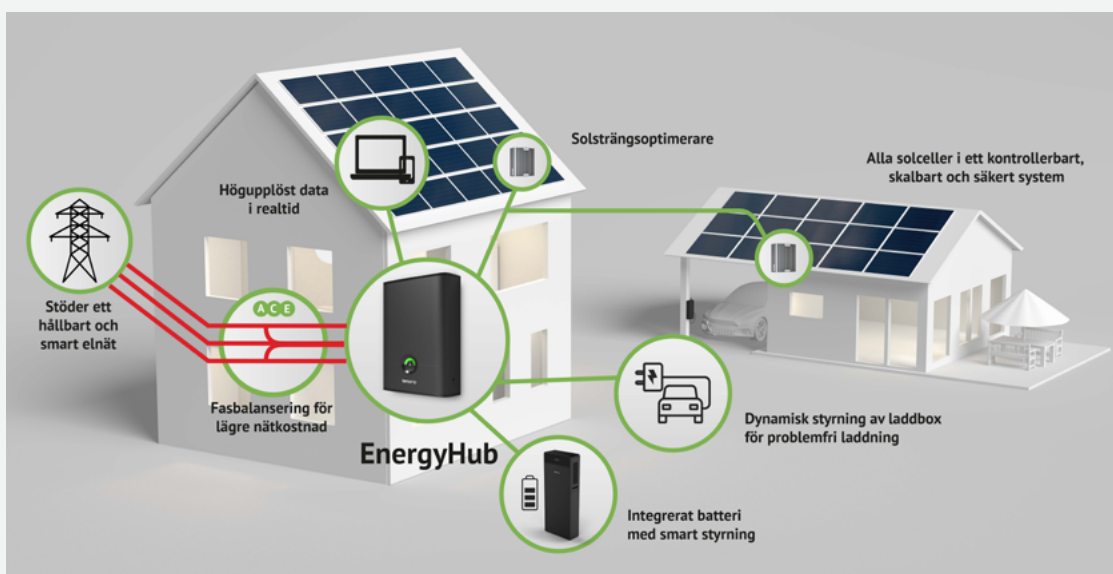
EnergyHub är en smart växelriktare och hjärnan i ett intelligent elsystem där solceller, elbilsaddning och energilagring i batterier enkelt kan kopplas via ett likströmsnät med intelligent styrning och realtidsövervakning. Systemet optimerar elanvändning och sol-elsproduktion i och mellan fastigheter. Skalbarheten och möjligheten att uppdatera systemet över nätet ger en unik flexibilitet så att fastighetsägare kan möta både dagens och morgondagens behov.

Ett nytt sätt att tänka

Att installera solceller är bara första steget mot att ta kontroll över sin elanvändning. Genom att från början tänka på hela fastighetens elsystem blir det möjligt att balansera förbrukningen och skydda huvudsäkringens samtidigt som man undviker kostsamma effektoppar. Eftersom både energilagring och elbilsaddning använder likström undviker man omvandlingsförluster samtidigt som man får maximal styrbarhet.

FERROAMP SYSTEMBESKRIVNING

Integrerar solceller, lagring och laddlösningar



Fem anledningar att välja Ferroamp

1 Problemfri och effektiv elbilsaddning

Skydda huvudsäkringens och undvik effektoppar genom fasbalansering och laststyrning.

2 Få ut mer av solcellerna

Maximera egenanvändningen och korta återbetalningstiden.

3 Smart styrning av batterier

Använd energilagring för att ta tillvara solet eller ladda på natten när elen är billig och ladda ur när det är som dyrast eller för att kapa effektoppar.

4 Sälj stödtjänster

Tjäna pengar på att stötta och balansera elnätet samtidigt som du använder systemet i fastigheten.

5 Anpassa efter framtida behov

Systemet är framtidssäkert och uppdateras i takt med att möjligheter och utmaningar dyker upp i elsystemen. Det är också enkelt att skala upp om behoven ökar.

Värdeskapande modell

Ferroamps likströmsbaserade plattform ger fastigheten en infrastruktur som gör det möjligt för fastighet-sägaren att ta kontroll över sin elanvändning i det nya decentraliserade energilandskapet.

Ferroamps smarta växelriktare och det molnbaserade användargränssnittet EnergyCloud kopplar ihop solesproduktion, energilagring och elbilsaddning till ett flexibelt system som är till nytta för både kunden och elnätet. Systemet är modulärt och kan byggas ut vid behov samt kopplas ihop med Ferroamp-system i andra byggnader i ett energidelningsnät, PowerShare.

Tillsammans ger detta fastighetsägare möjlighet till optimering och ett effektivt utnyttjande av den egenproducerade elen.

Styrbarheten, fasbalanseringen, flexibiliteten och den modulära uppbyggnaden bidrar till en framtidssäker lösning som också minskar beroendet av att köpa el från elnätet. Genom att avlasta elnätet bidrar det till en hållbar elektrifiering av samhället.

Ferroamp skapar värde för kunden genom att göra det ekonomiskt attraktivt att delta i den gröna omställningen med en framtidssäker elinfrastruktur i och mellan byggnader.

Kundvärden

- Kontroll • Kostnadseffektivitet • Optimering av el • Fas- och lastbalansering • Framtidssäker lösning • Bidrag till energiomställningen • Intäkter från stödtjänster till elnätet

Kombinationen av teknisk plattform och mjukvarutjänster ger tydliga kundvärden mot våra olika målgrupper och kundsegment.

Mjukvarutjänster

- Integrerat användargränssnitt • Analys & insikt • Kontroll & optimering • Data & Mätning

Genom våra mjukvarutjänster och löpande uppdateringar möjliggör vi nya optimerings- och integreringsfunktioner för att möta kundernas behov.

Energy-Cloud

I webbportalen EnergyCloud styr och övervakar man systemets drift och prestanda. Här aktiverar och ställer man in systemets funktioner och får underlag till analyser av sin elanvändning.

Teknisk plattform / Infrastruktur

- Batterier med smart styrning • EnergyHub • Solsträngsoptimerare • Likströmsnät • Smart elbilsaddning

Våra kunder tar kontroll över sin el genom produkter i en likströmsbaserad teknisk plattform/infrastruktur.

Kundsegment

- Villa- och småhusägare • Bostadsrättsföreningar • Allmännyttan • Privata fastighetsägare • Industri • Lantbruk

Vårt största kundsegment är villaägare men systemet ger stora nyttor i samtliga kundsegment.

Fastigheten i det decentraliserade energilandskapet

- Solel • Elbilsaddning • Nätanslutning • Batterilager • Stödtjänster till elnätet

Att lokalt hantera sin elkonsumtion är en tydlig trend som sänker kostnader och bidrar till den gröna omställningen.

Goda skäl att äga aktier i Ferroamp

1 Goda förutsättningar för långsiktig tillväxt

- Hög historisk tillväxttakt med ökning av den årliga omsättningen från 10 MSEK 2017 till 355 MSEK 2023.
- Tydlig strategi och handlingsplan för ökad effektivitet i leverantörskedjan, förbättrad produktlönsamhet och utveckling av affären kommer att föra Ferroamp mot ett positivt finansiellt resultat.
- Planer på en europeisk expansion.

2 Ett starkt team med starka partnerskap

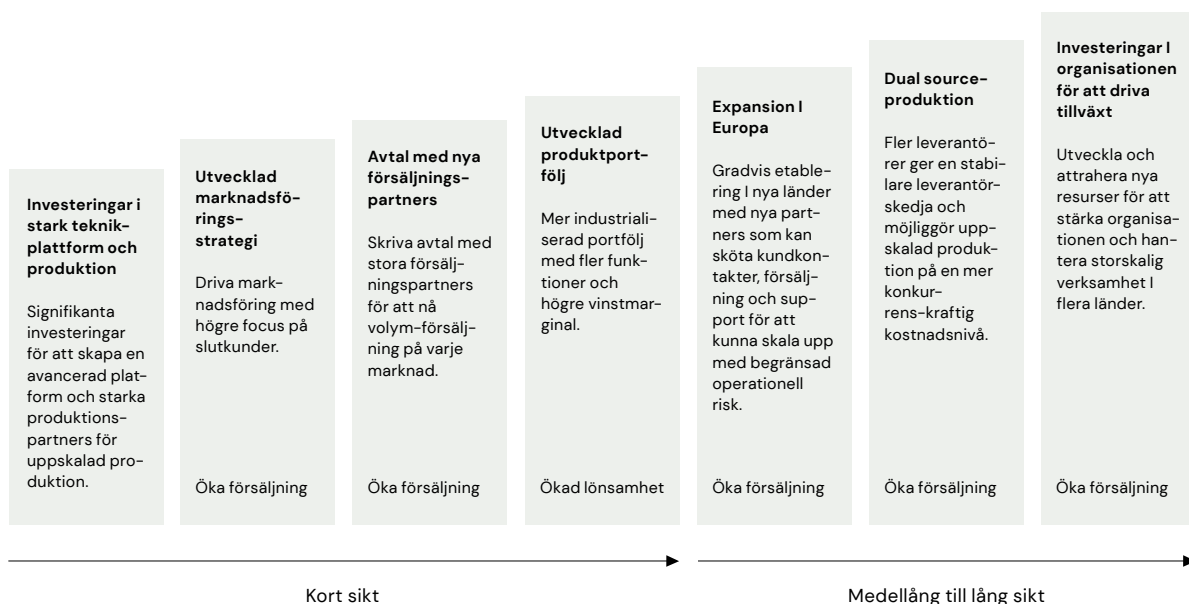
- Nära samarbete med etablerade grossister, installatörer och integratörer för att förse marknaden med de bästa lösningarna.
- Ett starkt och växande team med bred erfarenhet och fokus på innovation och kundnytta.
- En stark ägarbas av stabila institutionella investerare och långsiktiga ägare.

3 Stark marknad för grön teknologi och energioptimering

- Allt fler områden i samhället elektrifieras och efterfrågan på fossilfri elproduktion och flexibla lösningar i elsystemet ökar.
- Ferroamps patenterade system och teknik ligger helt rätt i tiden. Vi är väl positionerade med unika och innovativa lösningar på en marknad som växer snabbt.
- Större medvetenhet om elanvändning hos allmänheten till följd av de stora svängningarna i elpris de senaste åren.
- Med innovation och teknisk spetskompetens har vi säkrat flera viktiga patent som ger oss konkurrenskraft och säkerställer affärsmodellen – Ferroamp ligger i framkant.
- En investering i Ferroamp är en investering i en svensk framtidsteknologi som bidrar till global energiomställning och elektrifiering.

Ferroamps tillväxtstrategi

– Fokus på lönsamhet och hög tillväxttakt



Tre trender som påverkar Ferroamp

Ferroamp-systemet ger fastighetsägare verktygen för att kunna ta del av möjligheterna som skapas i energiomställningen och undvika fallgroparna. Tre samhällstrender som följer i spåren av omställningen och omformar hela energimarknaden ligger till grund för Ferroamps strategi.

Solcellsboomen

Under 2023 ökade antalet solcellsanläggningar som anslöts till det svenska elnätet med över 70 procent. Internationella energiorganet, IEA, prognosticerar att solcellskapaciteten globalt kommer att tredubblas mellan 2022 och 2027 och därmed gå om kol som den viktigaste källan till elproduktion.



Elektrifiering av transporter

Elektrifieringen av transporter fortsätter för att bryta beroendet av fossila bränslen. Mer än varannan bil som säljs är nu laddbar. Det innebär en utmaning för elsystemen i fastigheterna när många bilar behöver laddning samtidigt. Ferroamps lösning för att integrera elbils-laddare i Ferroamp-systemet skyddar både säkringar i fastigheten och kapar förbrukningstoppar.

Utmaningar i elnätet

En ökad elektrifiering tillsammans med ökad andel förnybarproduktion leder till utmaningar i elnäten. Trängseln ökar då allt fler behöver allt mer el samtidigt, men utbyggnaden är kostsam och kommer ta tid. Ett snabbare och billigare alternativ är ökad flexibilitet hos elkonsumenterna. Samtidigt öppnas marknaden nu även för mindre elkunder att bidra med kapacitet till de stödtjänster som används för att balansera och reglera frekvensen i elnätet. Med Ferroamps unika styrning kan kunden parera kostnadstoppar och få betalt för att stötta elnätet samtidigt.



Finansiell översikt

Rörelsens intäkter

Andra kvartalets totala intäkter uppgick till 58 512 kSEK (161 379) varav nettoomsättningen uppgick till 47 964 kSEK (143 210). Nettoomsättningen under andra kvartalet minskade med 67 procent jämfört med föregående års rekordkvartal. Nettoomsättningen under andra kvartalet ökade med 44 procent jämfört med föregående kvartal, kvartal 1 2024.

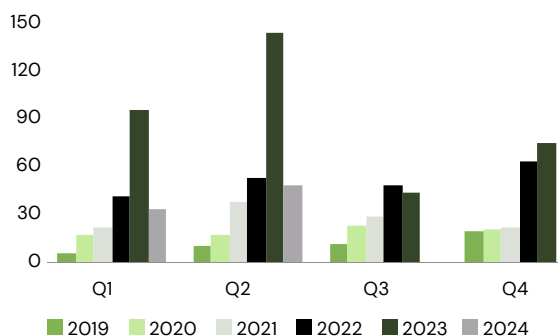
Första halvåret 2024 års totala intäkter uppgick till 104 343 kSEK (269 519) varav nettoomsättningen uppgick till 81 331 kSEK (238 261). Nettoomsättningen under halvåret minskade med 66 procent jämfört med föregående år.

Försäljningsminskningen för kvartalet och halvåret jämfört med föregående år är kopplat till den svaga solenergimarknaden som påverkas av konjunkturläget, höga räntor och låga energipriser. Försäljningen påverkas ytterligare av de stora lager som finns i grossist- och installatörsledet. Den största delen av försäljningen under perioden kan tillskrivas försäljningen av batterier, som inte funnits i bolagets lager. Försäljningen har därför inte påverkat lagernivåerna, eftersom inköp har gjorts för att kunna leverera till kund.

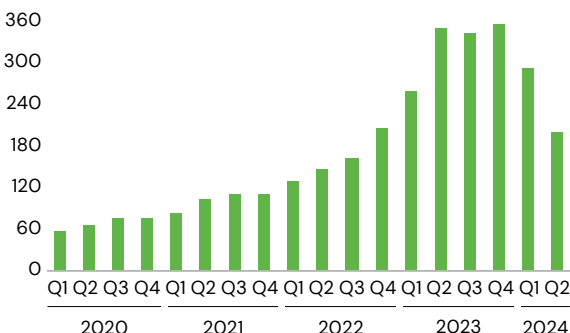
Utvecklingsarbete

Bolaget fortsätter att investera och utveckla produkter för att stötta våra framtida intäkter på bästa sätt. Under andra kvartalet 2024 har bolaget balansfört utvecklingsarbete för 10 522 kSEK (15 292), en minskning med -4 770 kSEK (-31,2 procent) jämfört mot samma kvartal föregående år. Under första halvåret har bolaget balansfört utvecklingsarbete för 22 012 kSEK (28 381), en minskning med -6 369 kSEK (-22,4 procent) jämfört mot samma period föregående år. Utvecklingsarbetet är främst kopplat till utveckling av andra generationens kostnadsoptimerade produkter och anpassning av produkter så att de kan integreras i Airas energilösning för villaägare.

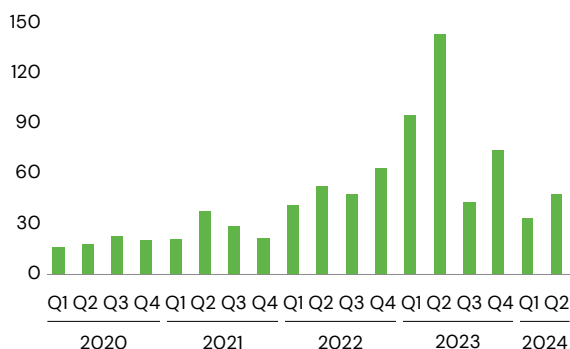
Nettoomsättning jämförelse per kvartal (MSEK)



Nettoomsättning rullande 12 månader (MSEK)



Nettoomsättning per kvartal (MSEK)



Finansiell översikt forts.

Rörelsens kostnader

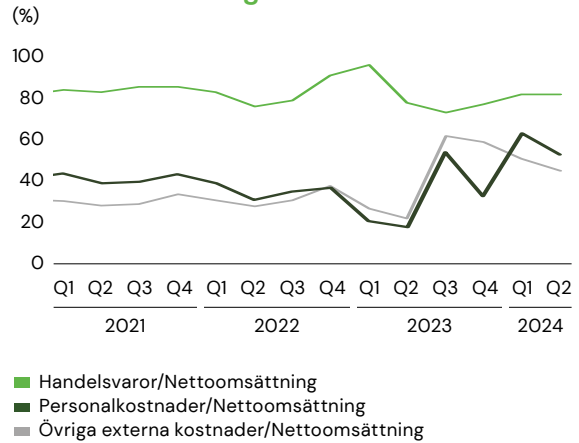
Rörelsekostnaderna uppgick under andra kvartalet till 82 459 kSEK (169 059). Handelsvaror har minskat till 38 747 kSEK (110 084). Övriga externa kostnader uppgick till 19 155 kSEK (30 748). Minskningen av Övriga externa kostnader är ett resultat av de kostnadsbesparingsprogram som inleddes under hösten 2023. Personalkostnader uppgick till 21 250 kSEK (24 317).

Handelsvarornas andel av nettoförsäljningen ligger på 81 % (77). Bruttomarginalen uppgick till 19% (23) jämfört mot föregående år.

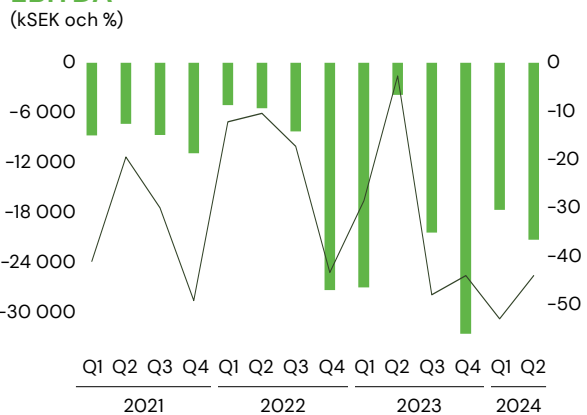
Halvårets rörelsekostnader uppgick till 150 692 kSEK (307 870). Handelsvaror har minskat till 65 674 kSEK (200 441). Övriga externa kostnader uppgick till 35 393 kSEK (55 303). Personalkostnader uppgick till 42 067 kSEK (43 733).

Vi jobbar proaktivt med kostnadseffektiviseringar hos våra produkter och ett ständigt arbete pågår med att designa om och byta ut elektronikkomponenter för att minska kostnaden och öka marginalen.

Kostnader i förhållande till Nettoomsättningen



EBITDA



Finansiell översikt forts.

Periodens resultat

Rörelseresultatet (EBIT) för det andra kvartalet uppgick till -24 881 kSEK (-7 854) och resultatmarginalen uppgick till -52 procent (-5). Rörelseresultatet (EBIT) för halvåret uppgick till -48 246 kSEK (-38 546) och resultatmarginalen uppgick till -59 procent (-16). Det försämrade resultatet är främst kopplat till lägre intäkter.

Finansiell ställning, likvida medel

Anläggningstillgångarna uppgick till 151 074 kSEK (101 509), varav 129 728 kSEK (94 889) avser immateriella anläggningstillgångar, framför allt aktiverat arbete. Kortfristiga fordringar har ökat till 59 378 kSEK (38 942). Varulagret uppgick vid kvartalets utgång till 173 863 kSEK (48 531). Lagerökningen avser nästan enbart färdiga produkter med låg risk för inkurans. Under kvartalet har lagret fortsatt att öka, vilket är kopplat till att återhämtningen på marknaden kommer senare än vad vi förväntat, i samband med redan ingångna inköpsåtaganden. Kortfristiga räntebärande skulder om drygt 24 MSEK härrör sig till beviljade skatteansänd.

Bolagets likvida medel uppgick per balansdagen till 27 676 kSEK (257 504). Eget kapital uppgick till 241 611 kSEK jämfört med 321 006 kSEK per 30/6 2024. Soliditeten uppgick till 59 procent (72). Totala tillgångarna uppgick till 411 990 kSEK (446 486).

Kassaflöde

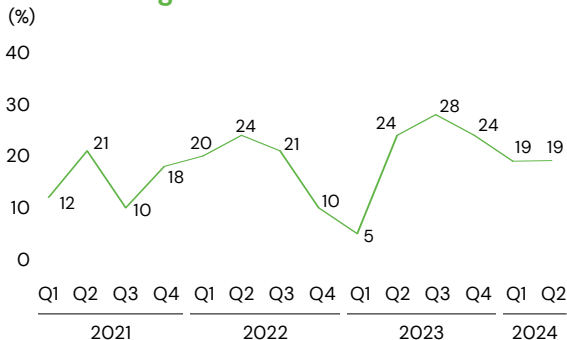
Kassaflödet för andra kvartalet 2024 uppgick till 11 281 kSEK (178 360). Kassaflödet från den löpande verksamheten under kvartalet var -16 129 kSEK (-2 351). Under kvartalet har bolaget genomfört en riktad nyemission vilket tillförde bolaget 37 452 kSEK. Investeringar i immateriella anläggningstillgångar under andra kvartalet har gjorts med 10 530 kSEK (13 670). Investeringen är huvudsakligen gjord för utveckling av andra generationens kostnadsoptimerade produkter.

Kassaflödet för halvåret uppgick till -21 386 (202 514). Kassaflödet från den löpande verksamheten uppgick till -37 001 kSEK (-58 213). Kassaflödet från den löpande verksamheten har påverkats kraftigt av kapitalbinding i lager. Kassaflödet från investeringsverksamheten uppgick till -22 103 kSEK (-26 827) och avsåg främst utveckling av andra generationens kostnadsoptimerade produkter. Styrelse och ledning har antagit en mer konservativ syn på hur snabbt marknaden kommer återhämta sig. Styrelsen utvärderar parallellt olika finansieringsalternativ för att ta tillvara långsiktig tillväxtpotential.

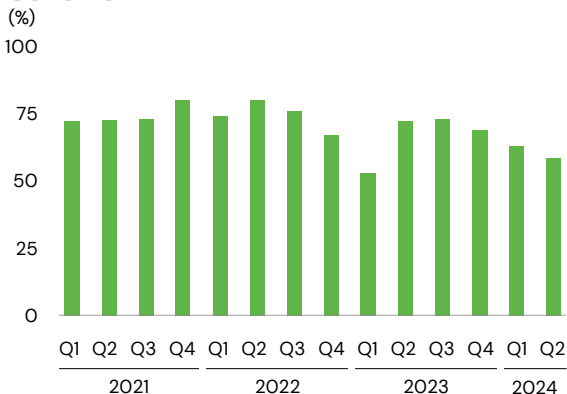
Medarbetare

Antal anställda i bolaget uppgick vid periodens slut till 74 (86). Antalet konsulter var vid periodens slut 19 st (20).

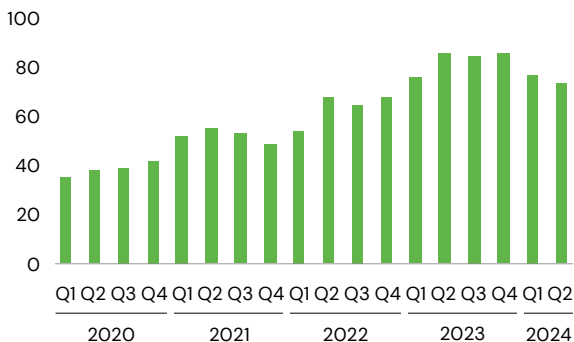
Bruttomarginal



Soliditet



Medarbetare



Aktien

Aktien och ägarfördelning

Ferroamp AB (publ) är sedan den 22 mars 2019 noterat på Nasdaq First North Growth Market under kortnamnet FERRO. Antalet utestående aktier per utgången på kvartalet uppgår till 34 271 997 stycken. Samtliga aktier innehar lika röstvärde. Kvartalets stängningskurs var 12,08 SEK/aktie. Högsta kurs under kvartalet var 14,00 SEK/aktie den 26 april och lägsta kurs under kvartalet var 11,12/aktie den 10 april. Högsta kurs under perioden januari till juni var 14,00 SEK/aktie den 26 april och lägsta kurs var 7,12 SEK/aktie den 14 februari.

Ägarbild per 2024-06-30

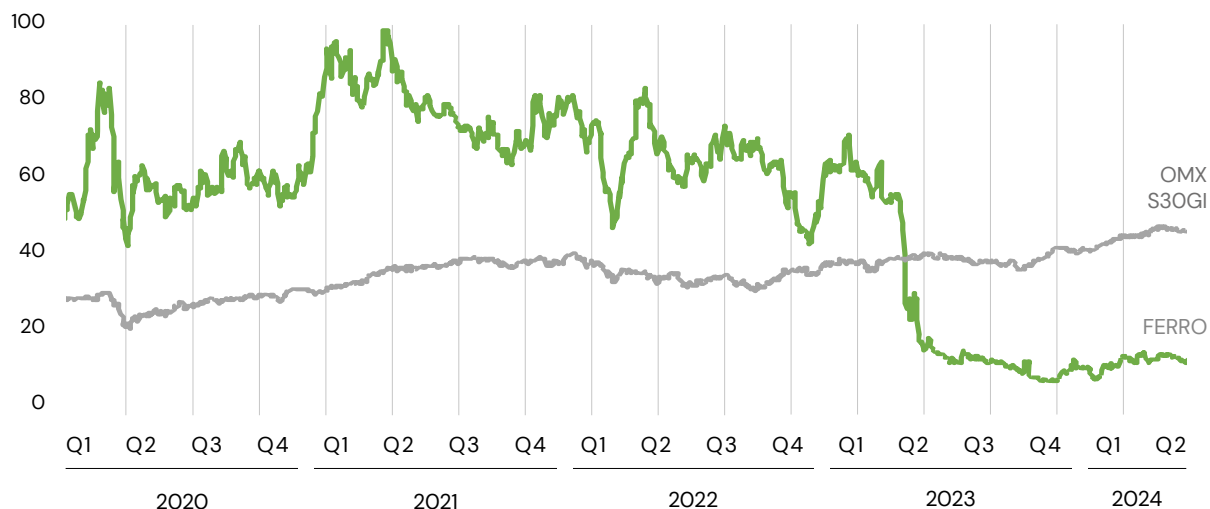
Ägare	Antal aktier	Andel röster och kapital, %
SEB Life International Assurance	3 827 225	11,17
Tequity AB	3 663 605	10,69
Nordea Fonder	3 258 124	9,51
Wallenstam Aktier AB	2 257 500	6,59
Swedbank Robur Ny Teknik BTI	1 892 100	5,52
Andra AP-Fonden	1 550 000	4,52
Jernström, Björn	1 427 440	4,17
Avanza Pension	1 153 053	3,36
Mellgren, Claes	1 125 841	3,29
Nordnet Pensionsförsäkring	824 382	2,41
Jonsson, Kent	493 147	1,44
Cicero Hållbar Mix	450 309	1,31
ABN Amro Sweden Client Non-Treaty	412 836	1,20
Pension, Futur	345 085	1,01
Rehnman, Åke	333 363	0,97
Totalt 15 största aktieägare	23 014 010	67,15
Övriga ägare (ca. 8 800 st)	11 257 987	32,85
Summa	34 271 997	100,00

Utestående teckningsoptioner*

	Beslutat år	Antal optioner	Antal aktier	Teckningsperiod	Teckningskurs, SEK	Målgrupp
Teckningsoption Serie 2021/2024-2	2021	184 000	224 480	241115-241215	77,69	Anställda
Teckningsoption Serie 2023/2026	2023	214 000	261 080	260601-260831	31,93	Anställda
Teckningsoption Serie 2024/2027	2024	219 300	219 300	270901-270930	15,60	Anställda
Summa		617 300	704 860			

*Antal aktier varje teckningsoption är berättigad till för program 2021/2024 och 2023/2026 uppgår till 1,22 och är justerad efter företrädesemissionen som utfördes 2023.

Aktiens utveckling, SEK



Övrig information

Risker och osäkerhetsfaktorer

Företagsledningen gör antaganden, bedömningar och uppskattningar som påverkar innehållet i de finansiella rapporterna.

Solenergimarknaden är fortsatt svag och påverkas allttjämt av konjunkturläget, höga räntor och låga energipriser. Återhämtningen av marknaden tar längre tid än de bedömningar som tidigare har gjorts. Försäljningen dämpas ytterligare av de stora lager som finns i grossist- och installatörsledet. Detta ger en eftersläpning mot efterfrågan på produkter och kommer att fortsätta påverka omsättningen under hela året. Styrelse och ledning har antagit en mer konservativ syn på hur snabbt marknaden kommer återhämta sig. Styrelsen utvärderar parallellt olika finansieringsalternativ för att ta tillvara långsiktig tillväxtpotential.

För utförlig beskrivning av riskexponering och riskhantering, se årsredovisningen för 2023 som publicerades den 24 april 2024. Denna finns tillgänglig på Ferroamps webbsida ferroamp.com

Redovisningsprinciper

Delårsrapporten har upprättats i enlighet med årsredovisningslagen. De redovisningsprinciper som tillämpas följer Bokföringsnämndens allmänna råd BFNAR 2012:1 (K3) och är oförändrade sedan senast publicerade årsredovisning.

Informationen lämnades för offentliggörande den 26 juli 2024.

Styrelsen och vd försäkrar att denna delårsrapport utgör en rättvisande översikt av bolagets verksamhet, finansiella ställning och resultat för den aktuella perioden.

Granskning av revisorer

Denna rapport har inte granskats av bolagets revisor.

Certified Advisor

G&W Fondkommission +46 8 503 000 50
ca@gwkapital.se

Kontaktinformation

Kent Jonsson, VD
kent.jonsson@ferroamp.com
+46 73 810 00 01

William Ryan, CFO/Investor relations
william.ryan@ferroamp.com
+46 79 143 58 48

Ferroamp AB (publ)
Org.nr 556805-7029
Odlingsgatan 7B
SE-174 53 Sundbyberg
ferroamp.com
+46 8 684 333 90

Transaktioner med närstående

Ferroamp har sedan hösten 2023 hyrt kontorslokaler i Umami park i Sundbyberg. Hyresavtalet är tecknat med Wallenstam. Under kvartalet har 1 628 kSEK (O) kostnadsförts. För perioden januari till juni har 2 915 kSEK (O) kostnadsförts. Transaktionen har skett på marknadsmässiga villkor.

Finansiell kalender

Delårsrapport Q3 2024..... 2024-11-07
Bokslutskommuniké Q4 2024..... 2025-02-13

Finansiella rapporter



Resultaträkning

Koncernen

kSEK	Apr-jun 2024	Apr-jun 2023	Jan-jun 2024	Jan-jun 2023	Helår 2023
RÖRELSENS INTÄKTER					
Nettoomsättning	47 964	143 210	81 331	238 261	355 253
Aktiverat arbete för egen räkning	10 522	15 292	22 012	28 381	54 937
Övriga rörelseintäkter	25	2 877	999	2 877	4 975
SUMMA	58 512	161 379	104 343	269 519	415 165
RÖRELSENS KOSTNADER					
Handelsvaror	-38 747	-110 084	-65 674	-200 441	-287 561
Övriga externa kostnader	-19 155	-30 748	-35 393	-55 303	-124 444
Personalkostnader	-21 250	-24 317	-42 067	-43 733	-90 019
Avskrivningar av materiella och immateriella anläggningstillgångar	-2 618	-3 839	-7 365	-7 413	-17 881
Övriga rörelsekostnader	-689	-71	-192	-980	-1 346
	-82 459	-169 059	-150 692	-307 870	-521 251
RÖRELSERESULTAT (EBIT)	-23 948	-7 680	-46 349	-38 351	-106 086
Finansiella intäkter	-	156	-	160	3 245
Finansiella kostnader	-933	-330	-1 897	-355	-4 190
RESULTAT EFTER FINANSIELLA POSTER	-24 881	-7 854	-48 246	-38 546	-107 031
PERIODENS RESULTAT	-24 881	-7 854	-48 246	-38 546	-107 031

Data per aktie	Apr-jun 2024	Apr-jun 2023	Jan-jun 2024	Jan-jun 2023	Helår 2023
Resultat per aktie, före och efter utspädning SEK	-0,78	-0,34	-1,53	-1,69	-4,70
Antal utestående aktier, periodens slut	34 271 997	30 871 997	34 271 997	30 871 997	30 871 997
Antal utestående aktier efter full utspädning	34 976 857	31 224 397	34 976 857	31 224 397	31 224 397
Vägt genomsnittligt antal utestående aktier under perioden	32 005 330	22 786 474	31 438 664	22 786 474	22 786 474

Balansräkning

Koncernen

KSEK	30 Jun 2024	30 Jun 2023	31 Dec 2023
TILLGÅNGAR			
ANLÄGGNINGSTILLGÅNGAR			
Immateriella anläggningstillgångar	129 728	94 889	113 438
Materiella anläggningstillgångar	11 345	6 620	13 750
Finansiella anläggningstillgångar	10 000	-	10 000
	151 074	101 509	137 188
OMSÄTTNINGSTILLGÅNGAR			
Varulager mm.	173 863	48 531	127 905
Kortfristiga fordringar	59 378	38 942	52 334
Kassa och bank	27 676	257 504	49 062
	260 917	344 977	229 301
SUMMA TILLGÅNGAR	411 990	446 486	366 489
EGET KAPITAL OCH SKULDER			
EGET KAPITAL			
Aktiekapital	3 427	3 087	3 087
Övrigt tillskjutet kapital	639 509	601 318	601 568
Balanserat resultat inkl årets resultat	-401 325	-283 399	-353 079
	241 611	321 006	251 576
AVSÄTTNINGAR			
Avsättningar	23 593	4 605	23 592
	23 593	4 605	23 592
LÅNGFRISTIGA SKULDER			
Långfristiga skulder, räntebärande	4749	-	5 098
Långfristiga skulder, icke räntebärande	1 287	592	942
	6 036	592	6 040
KORTFRISTIGA SKULDER			
Kortfristiga skulder, räntebärande	24 205	24 230	24 205
Kortfristiga skulder, icke räntebärande	116 554	96 053	61 076
	140 750	120 283	85 281
SUMMA EGET KAPITAL OCH SKULDER	411 990	446 486	366 489

Kassaflöde i sammandrag

Koncernen

kSEK	Apr-jun 2024	Apr-jun 2023	Jan-jun 2024	Jan-jun 2023	Helår 2023
DEN LÖPANDE VERKSAMHETEN					
Resultat efter finansiella poster	-24 881	-7 854	-48 246	-38 547	-107 031
Justeringar för poster som inte ingår kassaflödet	2 709	3 838	8 431	7 413	32 880
Betalda inkomstskatter	-322	-244	-119	-66	-554
	-22 494	-4 260	-39 934	-31 200	-74 705
KASSAFLÖDE FRÅN FÖRÄNDRING AV RÖRELSEKAPITALET					
Förändring av varulager och pågående arbete	-40 815	5 737	-46 208	-6 558	-85 933
Förändring av kundfordringar	13 757	-10 184	36 865	-40 675	-61 830
Förändring av kortfristiga fordringar	3 675	-4 365	-43 266	-6 181	-7 930
Förändring av leverantörsskulder	6 775	13 315	43 523	6 614	-12 378
Förändring av kortfristiga skulder	22 973	-2 594	12 019	19 787	8 138
	-16 129	-2 351	-37 001	-58 213	-234 638
KASSAFLÖDE FRÅN INVESTERINGSVERKSAMHETEN					
Investeringar i immateriella anläggningstillgångar	-10 530	-13 670	-22 103	-26 827	-52 628
	-10 735	-16 867	-22 317	-31 152	-64 723
KASSAFLÖDE FRÅN FINANSIERINGSVERKSAMHETEN					
Nyemission	39 100	219 926	39 100	219 926	219 926
Emissionskostnader	-1 648	-22 273	-1 648	-22 273	-22 288
Teckningsoptioner	829	-	829	-	265
Leasing skulder	-136	-	-349	-	1 329
Upptagna lån	-	-	-	94 376	94 376
Amortering av lån	-	-75	-	-150	-175
	38 145	197 578	37 106	291 879	293 433
PERIODENS KASSAFLÖDE	11 281	178 360	-21 386	202 514	-5 928
Likvida medel vid periodens början	16 395	79 144	49 062	54 988	54 988
LIKVIDA MEDEL VID PERIODENS SLUT	27 676	257 504	27 676	257 504	49 062

Förändring av eget kapital i sammandrag

Koncernen

30 JUNI 2024

kSEK	Aktiekapital	Övrigt tillskjutet kapital	Balanserat resultat inkl. årets resultat	Summa eget kapital
Eget kapital 2024-01-01	3 087	601 568	-353 079	251 576
Nyemissioner	340	38 760	–	39 100
Emissionskostnader	–	-1 648	–	-1 648
Teckningsoptioner	–	829	–	829
Periodens resultat	–	–	-48 246	-48 246
UTGÅENDE BALANS 30 JUNI 2024	3 427	639 509	-401 325	241 611

30 JUNI 2023

kSEK	Aktiekapital	Övrigt tillskjutet kapital	Balanserat resultat inkl. årets resultat	Summa eget kapital
Eget kapital 2023-01-01	1 470	405 282	-244 853	161 899
Nyemissioner	1 617	218 309	–	219 926
Emissionskostnader	–	-22 273	–	-22 273
Periodens resultat	–	–	-38 546	-38 546
UTGÅENDE BALANS 30 JUNI 2023	3 087	601 318	-283 399	321 006

HELÅR 2023

kSEK	Aktiekapital	Övrigt tillskjutet kapital	Balanserat resultat inkl. årets resultat	Summa eget kapital
Eget kapital 2023-01-01	1 470	405 282	-246 048	160 704
Nyemissioner	1 617	218 309	–	219 926
Emissionskostnader	–	-22 288	–	-22 288
Teckningsoptioner	–	265	–	265
Periodens resultat	–	–	-107 031	-107 031
UTGÅENDE BALANS 31 DECEMBER 2023	3 087	601 568	-353 079	251 576

Resultaträkning

Moderbolaget

KSEK	Apr-jun 2024	Apr-jun 2023	Jan-jun 2024	Jan-jun 2023	Helår 2023
RÖRELSENS INTÄKTER					
Nettoomsättning	47 964	143 210	81 331	238 261	355 253
Aktiverat arbete för egen räkning	10 522	15 292	22 012	28 381	54 937
Övriga rörelseintäkter	162	2 877	1 519	2 877	4 975
	58 648	161 379	104 863	269 519	415 165
RÖRELSENS KOSTNADER					
Handelsvaror	-38 747	-110 084	-65 674	-200 441	-287 561
Övriga externa kostnader	-19 430	-30 748	-36 037	-55 303	-125 870
Personalkostnader	-21 250	-24 317	-42 067	-43 733	-90 019
Avskrivningar av materiella och immateriella anläggningstillgångar	-1 923	-3 839	-6 185	-7 413	-15 982
Övriga rörelsekostnader	-	-71	-	-980	-1 346
	-81 350	-169 059	-149 964	-307 870	-520 778
RÖRELSERESULTAT (EBIT)	-22 701	-7 680	-45 101	-38 351	-105 613
Finansiella intäkter	-	156	227	160	3 246
Finansiella kostnader	-1 620	-330	-2 539	-354	-3 577
RESULTAT EFTER FINANSIELLA POSTER	-24 322	-7 854	-47 413	-38 545	-105 945
PERIODENS RESULTAT	-24 322	-7 854	-47 413	-38 545	-105 945

Balansräkning

Moderbolaget

KSEK	30 Jun 2024	30 Jun 2023	31 Dec 2023
TILLGÅNGAR			
ANLÄGGNINGSTILLGÅNGAR			
Immateriella anläggningstillgångar	129 728	94 889	113 438
Materiella anläggningstillgångar	9 707	6 620	10 930
Finansiella anläggningstillgångar	10 050	50	10 050
	149 485	101 559	134 418
OMSÄTTNINGSTILLGÅNGAR			
Varulager mm.	173 863	48 531	127 906
Kortfristiga fordringar	59 378	38 942	52 335
Kassa och bank	27 646	257 473	49 031
	260 887	344 946	229 272
SUMMA TILLGÅNGAR	410 372	446 505	363 690
EGET KAPITAL OCH SKULDER			
EGET KAPITAL			
Bundet eget kapital	132 658	97 437	115 921
Fritt eget kapital	112 085	223 588	137 955
	244 743	321 025	253 876
AVSÄTTNINGAR			
Avsättningar	23 593	4 605	23 592
	23 593	4 605	23 592
LÅNGFRISTIGA SKULDER			
Långfristiga skulder, räntebärande	-	-	-
Långfristiga skulder, icke räntebärande	1 287	592	942
	1 287	592	942
KORTFRISTIGA SKULDER			
Kortfristiga skulder, räntebärande	24 205	24 230	24 205
Kortfristiga skulder, icke räntebärande	116 544	96 053	61 075
	140 749	120 283	85 280
SUMMA EGET KAPITAL OCH SKULDER	410 372	446 505	363 690

Kassaflöde i sammandrag

Moderbolaget

kSEK	Apr-juni 2024	Apr-juni 2023	Jan-jun 2024	Jan-jun 2023	Helår 2023
DEN LÖPANDE VERKSAMHETEN					
Resultat efter finansiella poster	-24 322	-7 854	-47 402	-38 545	-105 945
Justeringar för poster som inte ingår i kassaflödet	2 014	3 838	7 250	7 413	30 982
Betalda inkomstskatter	-322	-244	-131	-66	-554
	-22 630	-4 260	-40 283	-31 198	-75 517
KASSAFLÖDE FRÅN FÖRÄNDRING AV RÖRELSEKAPITALET					
Förändring av varulager och pågående arbete	-40 815	5 737	-46 208	-6 558	-85 933
Förändring av kundfordringar	13 757	-10 184	36 865	-40 675	-61 830
Förändring av kortfristiga fordringar	3 675	-4 365	-43 266	-6 181	-7 930
Förändring av leverantörsskulder	6 775	13 315	43 524	6 614	-12 378
Förändring av kortfristiga skulder	22 973	-2 594	12 019	19 787	8 137
	-16 265	-2 351	-37 349	-58 211	-235 451
KASSAFLÖDE FRÅN INVESTERINGSVERKSAMHETEN					
Investeringar i immateriella anläggningstillgångar	-10 530	-13 670	-22 103	-26 827	-52 628
Investeringar i maskiner och inventarer	-205	-3 197	-214	-4 325	-9 952
	-10 735	-16 867	-22 317	-31 152	-62 580
KASSAFLÖDE FRÅN FINANSIERINGSVERKSAMHETEN					
Nyemission	39 100	219 926	39 100	219 926	219 926
Emissionskostnader	-1 648	-22 273	-1 648	-22 273	-22 288
Teckningsoptioner	829	-	829	-	265
Upptagna lån	-	-	-	94 376	94 376
Amortering av lån	-	-75	-	-150	-175
	38 281	197 578	38 281	291 879	292 104
PERIODENS KASSAFLÖDE	11 281	178 360	-21 385	202 516	-5 927
Likvida medel vid periodens början	16 365	79 112	49 031	54 956	54 956
LIKVIDA MEDEL VID PERIODENS SLUT	27 646	257 472	27 646	257 472	49 031

Förändring av eget kapital i sammandrag

Moderbolaget

30 JUNI 2024

kSEK	Aktiekapital	Utvecklings- fond	Fritt eget kapital	Summa eget kapital
Eget kapital 2024-01-01	3 087	112 834	137 954	253 876
Nyemissioner	340	–	38 760	39 100
Emissionskostnader	–	–	-1 648	-1 648
Förändring fond för utvecklingsutgifter	–	16 397	-16 397	–
Teckningsoptioner	–	–	829	829
Periodens resultat	–	–	-47 413	-47 413
UTGÅENDE BALANS 30 JUNI 2024	3 427	129 231	112 085	244 743

30 JUNI 2023

kSEK	Aktiekapital	Utvecklings- fond	Fritt eget kapital	Summa eget kapital
Eget kapital 2023-01-01	1 470	74 502	85 945	161 917
Nyemissioner	1 617	–	218 309	219 926
Emissionskostnader	–	–	-22 273	-22 273
Förändring fond för utvecklingsutgifter	–	19 847	-19 847	–
Periodens resultat	–	–	-38 545	-38 545
UTGÅENDE BALANS 30 JUNI 2023	3 087	94 349	223 589	321 025

HELÅR 2023

kSEK	Aktiekapital	Utvecklings- fond	Fritt eget kapital	Summa eget kapital
Eget kapital 2023-01-01	1 470	74 502	85 945	161 917
Nyemissioner	1 617	–	218 309	219 926
Emissionskostnader	–	–	-22 288	-22 288
Förändring fond för utvecklingsutgifter	–	38 332	-38 332	–
Teckningsoptioner	–	–	265	265
Periodens resultat	–	–	-105 944	-105 944
UTGÅENDE BALANS 31 DECEMBER 2023	3 087	112 834	137 955	253 876

Definitioner

Balansomslutning

Företagets samlade tillgångar.

Kassaflöde från den löpande verksamheten efter förändring av rörelsekapital

Kassaflöde från den löpande verksamheten inklusive förändring i rörelsekapital och före kassaflöde från investerings- och finansieringsverksamhet.

Nettoomsättning

Rörelsens huvudintäkter, fakturerade kostnader, sidointäkter samt intäktskorrigeringar.

Bruttomarginal

Bruttomarginal är ett mått på hur mycket vinst ett företag kan få från sina intäkter. Den beräknas genom att dra av kostnaden för alla sålda varor från nettoomsättningen och därefter dela med nettoomsättningen. Detta ger en procentsats som visar hur stor del av intäkten som företaget kan behålla som vinst.

EBIT

EBIT (Earnings Before Interest and Tax) = mäter företagets rörelseresultat före ränteintäkter och räntekostnader och skatt.

EBIT-marginal

EBIT i relation till företagets nettoomsättning.

EBITDA

EBITDA står för "earnings before interest, taxes, depreciation and amortisation", med andra ord "resultatet före ränteintäkter och räntekostnader, skatter, avskrivningar på materiella tillgångar och avskrivningar på immateriella tillgångar (goodwill)".

EBITDA-marginal

EBITDA i relation till företagets nettoomsättning

Resultat efter finansiella poster

Resultat efter finansiella intäkter och kostnader men före bokslutsdispositioner och skatter.

Resultatmarginal

Resultatmarginal är ett nyckeltal som visar hur mycket av varje omsättningskrona som utgör vinst.

Resultat per aktie, SEK

Periodens resultat i relation till genomsnittligt antal aktier under perioden.

Resultat per aktie efter full utspädning, SEK

Periodens resultat i relation till vägt genomsnittligt antal aktier och teckningsoptioner under perioden.

Soliditet (%)

Eget kapital i relation till balansomslutningen.

smart electricity control

ferroamp

ferroamp.com

Ferroamp AB (publ) Org.nr 556805-7029