



Bokslutskommuniké 2024
(Delårsrapport Kvartal 4, 2024)
Hitech & Development Wireless
Sweden Holding AB (publ)

Rapporten offentliggörs den 28 februari 2025, kl. 08.00 CET.

Delårsrapport kvartal 4, 2024

Väsentliga finansiella händelser under kvartalet

Väsentliga händelser (kvartalet; aktuellt samt samma föregående år)				
Omsättning o resultat under perioden	aktuellt kvartal	föregående år	förändring	
Nettoomsättning	5,1	6,9	-1,8	-26%
Aktiverade F&U	0,0	0,0	0,0	-
Övriga intäkter	0,3	-1,8	2,1	118%
SUMMA INTÄKTER	5,4	5,1	0,3	6%
Resultat innan avskrivningar (EBITDA)	-2,8	-10,1	7,3	73%
Rörelseresultat (EBIT)	-3,3	-15,6	12,3	79%
Resultat efter finansiella poster	-3,9	-16,2	12,2	76%

Väsentliga affärshändelser i kvartalet

- Nyemission genomförs på 5,5MSEK varav 3,3MSEK är teckning av aktier och resten kvittning.
- Avnet beställer utvecklingstjänster åt ej namngiven kund. Ordervärde 800k.
- Avnet beställer utvecklingstjänster. Ordervärde 400k.
- Atlas Copco beställer trådlös modul. Ordervärde 2,2M.
- Avnet beställer ytterligare IoT-moduler. Ordervärde 200k.
- Avnet gör tilläggsbeställning på IoT-moduler. Ordervärde 200k.
- Avnet-Silica samarbetet har genererat över 100 Design-in registreringar vilket anses vara en viktig milstolpe.
- Styrelsen beslutar upprätta kontrollbalansräkning i syfte att analysera konsekvenserna av att dotterbolag avvecklats.
- Styrelsen beslutar om besparingsplan samt fokuserad inriktning på IoT inom ramen för verksamhet i dotterbolaget HDW Connectivity. Övriga dotterbolag avvecklas genom konkurs.

Väsentliga händelser efter perioden

- Trixell utökar order av RF-modul. Ordervärde 100k.
- Kontrollbalansräkning uppvisar att det egna kapitalet överstiger halva aktiekapitalet.
- Avnet beställer IoT-moduler åt ej namngiven kund. Ordervärde 300k.
- Som del i förändringsarbetet övergår koncernens VD till en roll som arbetande styrelsemedlem. Grundaren och VDN Pär Bergsten arbetar vidare som tillförordnad tills att en ny VD har rekryterats och har gått ned till 50% i lön för att hjälpa verksamheten.

Nyckeltal koncernen belopp i kSEK	2024 Q4	2024 Q3	2024 Q2	2024 Q1	2023 Q4	2024 Helår	2023 Helår
Nettoomsättning, extern	5 083	6 778	4 017	4 726	6 905	20 604	28 127
Resultat innan avskrivningar (EBITDA)	-2 766	1 238	-1 185	-8 014	-10 078	-10 727	-23 006
Resultat efter finansiella poster	-3 937	-2 015	-7 481	-11 423	-16 164	-24 856	-38 205
Eget kapital	6 926	8 415	2 110	6 084	17 507	6 926	17 507
Soliditet (EgKap/Tillgångar)	38%	18%	5%	12%	34%	38%	34%
Kassalikviditet [(OT-lager-PÅG)/KS]	37%	25%	20%	25%	32%	37%	32%
Resultat per aktie före utspädning	-0,001	-0,001	-0,011	-0,023	-0,033	-0,001	-0,078
Resultat per aktie efter utspädning	-0,001	-0,001	-0,002	-0,019	-0,027	-0,001	-0,027

VD har ordet

Aktuell status

Nettoomsättningen för fjärde kvartalet sjönk tillbaka med 1,7MSEK till +5,1MSEK och medan resultatet förbättrades till -2,8MSEK, en förbättring med 73%, jämfört med samma kvartal föregående år. Med det effektiviseringsprojekt som genomförts 2024 räknar vi därför att verksamheten kommer att bli lönsam i 2025.

Resultatet är nu ett bolag med endast ett affärsdrivande dotterbolag som kommer att fokusera helt på de produkter där försäljningsökningen varit 200-300% de senaste 3 åren.

Effektiviseringsprojektet där bland annat 5 dotterbolag avvecklats i 2024 har genomförts i med dels besparingar på 1,3MSEK/månad i Q2 samt 1,2MSEK/månad under Q4.

Orderingång under helåret 2024 kom efter en svag inledning upp i 22MSEK, nästan samma som 2023, men mot slutet av året upplevdes åter att konjunkturen i Europa och framför allt Tyskland inte har återhämtat sig.

Produktförsäljningen kommer därför fortsatt att kompletteras med utvecklingstjänster. En trend kan ses där IoT baserat på 5G och senare 6G diskuteras och här kan bolaget bidra med mycket av både teknologi och kompetens framåt. Samarbetet med Avnet kommer fortsatt att vara viktigt eftersom bolaget därigenom får tillgång till 100-tals säljare över hela Europa. Trots att marknadsförhållandena varit utmanande har vi genom Avnet fått fler kunder registrerade och en del har även gått i produktion under 2024. Mycket tack vare en förbättrad marknad samtidigt som nedskärningar börjat att slå igenom ser vi nu ljuset efter en lång tid i tunneln.

Kvartalet i siffror

Omsättningen i Q4 blev 5,4MSEK vilket är 26% lägre än samma kvartal föregående år, men en förbättring på +73% av resultatet innan avskrivningar som är -2,8MSEK (EBITDA). Även om man jämför EBITDA utan jämförelsestörande poster så är det 2,8MSEK, en förbättring på +18% mot Q3. Med den ytterligare besparing som gjorts i Q4 på 1,2MSEK per månad, dvs 3,6MSEK per kvartal, så är förhoppningen att företaget blir kassapositivt förutsatt en normal omsättning på 7MSEK per kvartal.

Erbjudandet

Bolaget kommer fokusera mera kring teknologi och hårdvaruenheter där vi kan få mera försäljning i närtid och speciellt den nya affären ODM med betald kundutveckling, industrialisering samt produktion av IoT-enheter.

Fokus blir framöver inom:

- RF/IoT Moduler, både Wi-Fi och 5G+6G
- IoT enheter med/utan Griffin IoT Cloud
- Kundenpassade IoT enheter, ODM affärsmodellen

Projekt och konceptdemos

Avnet har, tillsammans med övriga distributörer, tills dags dato gjort över 120 projektregistreringar med ett uppskattat projektvärde av över 200MSEK sedan start av samarbetet Q3 2022, vidare så har ca 15 av dessa nått

produktionsstatus. Det stora utvecklingsprojektet för Instagrid är nu genomfört och volymproduktion som startade i mitten på juli beräknas färdiglevererat under Q1-25. En mängd radio-certifieringsprojekt för tex Trixell, SEW och Instagrid har löpt på sedan 2023 och pågår fortfarande men kommer bli klara under mars.

Piloter i löpande produktion

Ett flertal Griffin-IoT-piloter har pågått under rullande produktion hos kunder. Vi avvaktar nu i flera fall beslut om hur man vill gå vidare med vår teknologi efter att piloter körts.

Kundavtal och finansiering

Instagrid ingick i april-24 ett ramavtal med HDW värt 20Msek för leverans av produkten i volymproduktion under 3 år samt lade en första batchorder på ca 7,6Msek som bolaget levererar klart i Q1-25. Avnet har beställt utvecklingstjänster och moduler för drygt 1,8Msek. Totalt har orderstocken ökat med 3,8MSEK i Q4 en ökning med 52% jämfört med Q3-24. Ett 15-tal kunder under upprampning av produktion och uppskattas kunna ge bolaget en omsättning på ca 135MSEK närmaste 4 åren.

Bolaget genomförde mellan 5 - 19 november en företrädesemission på ca 9,4MSEK. Resultatet blev att 3,3Msek tecknades och gav likvid på ca 1,5MSEK till bolaget samt ca 2,7Msek i bryggglån som kvittades och därmed förbättrade bolagets balansräkning i Q4.

Det effektiviseringsprogram som bolaget genomfört i 2024 uppskattas ge besparingar på ca 30Msek per år och ca 22Msek i skuldnedläggning. Då målet med senaste emissionen var att ta bolaget till kassaflödespositivt inte nåddes så har bolaget fått god hjälp av våra större partners som hjälpt till att förbättra bolagets kassaflöde. Ytterligare neddragningar eller avyttring är under diskussion för att nå målet om att bli lönsamma i 2025.

Realisering av visionen

Genom det samarbete som tecknats med Avnet-Silica har vi fått en kanal för radiomodul- och IoT-kunder både i Europa och hela världen. Efter avveckling av övriga produktlinjer i 2024 sker nu en fokusering av verksamheten för teknologiförsäljning och digitaliseringstjänster baserat på IoT och Wireless modules. Digitalisering med syftet att effektivisera och automatisera är i full gång hos ett snabbt ökande antal betydande industribolag i Sverige och Europa. H&D Wireless vision har varit att delta och bidra till detta vilket även fortsatt kommer vara huvudfokus, om än med färre produktlinjer och teknologier samtidigt. Omsättningen på helårsbasis, som blev den näst högsta i 2024 sedan bolaget startades, tillsammans med resultatförbättringen samt samarbetet med Avnet som medfört nytt rekord i design-in (> 100) registreringar samt produktionsstart hos kunder som kommer leda till 100'tals MSEK per år i omsättning för bolaget, visar att visionen håller på att besannas, nu framåt med ett ännu större fokus på rörelseresultatet.

Kista 28 februari 2025

Pär Bergsten, VD och grundare

Verksamhet

Möjliggör affärsprocessers effektivisering och säkerhet med vår IoT-teknik för uppkoppling till nätverk och molntjänster. Utan trådlös kommunikation ingen AI.


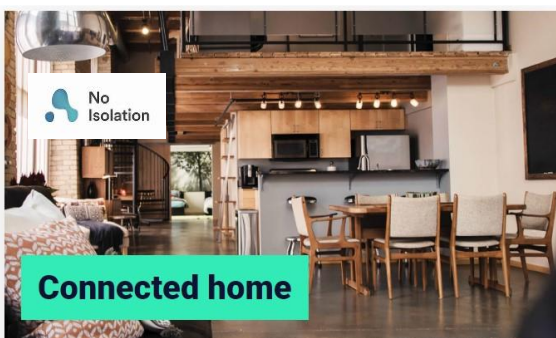
Vision	Mission
<i>H&D Wireless vision är att bli marknadsledande i Norden för trådlös uppkoppling av inbyggda system samt IoT-sensorer och tjänster.</i>	<i>Att vara en strategisk samarbetspartner och med stöd av egenutvecklade IoT/RF-moduler och IoT-plattformen Griffin, samt leverera tillhörande teknik, kompetens och helhetslösningar till företag som vill digitalisera och automatisera sina affärsprocesser i syfte att stärka konkurrenskraften</i>

H&D Wireless har nu sett över verksamhet och organisation för att anpassa sig till ändrat konjunkturläge. H&D Wireless verksamhet baseras på de egenutvecklade IoT/radio-moduler samt IoT-enheter som kommunicerar med den molnbaserade mjukvaruplattformaren Griffin IoT Cloud Service och där tillhörande tjänster. H&D Wireless Sweden har sedan 2009 utvecklat och sålt lösningar som gör det möjligt att trådlöst koppla upp produkter och enheter till internet. Lösningarna erbjuds i form av standardiserade Wi-Fi- och Bluetooth-moduler, vilka integrerats i kundernas produkter. Modulerna säljs huvudsakligen per styck, men i växande omfattning även i form av mer kundanpassade projekt. Verksamheten har varit framgångsrik och sammantaget resulterat i över 2500 000 levererade enheter till kunder över hela världen. 2021 bolagiserades produktlinjerna där den hårdvarufokuserad tillverkningen och försäljning placerades i ett bolag för IoT och radiomoduler. Konsulttjänster för radiomoduler och IoT samt respektive kundanpassning ingår nu även i detta dotterbolag. Koncernen har framåt 1 dotterbolag där verksamheten drivs mot olika segment med två produktlinor men allt marknadsförs som H&D Wireless.

H&D Wireless fokuserar på aktörer inom områdena tillverkande industri som till exempel fordonsindustri, healthcare, logistik och transport.

Gemensamt för produktlinjerna inom H&D Wireless är ett tydligt fokus på att skapa värde för kunderna genom att tillhandahålla teknik och kunnande som möjliggör trådlös uppkoppling, digitalisering eller övervakning av centrala flöden och resurser. Försäljningen omfattar både försäljning av moduler bestående av hårdvara i kombination med anpassad mjukvara. (styckepris), konsultation (timpris/projektpris) samt tjänster och mjukvara (volymbaserad licensavgift).


Target market segments for wireless-modules + iot devices



Produkterbjudande och Produktlinjer inom Connectivity

Moduler

Connectivity erbjuder dels i form av standardiserade WiFi- och Bluetooth-moduler vilka integrerats i kundernas produkter samt kompletta IoT enheter med mekanik och batteri. Modulerna säljs huvudsakligen per styck, men i växande omfattning även i form av mer kundanpassade projekt. Verksamheten har varit framgångsrik och sammantaget resulterat i över 2500 000 levererade enheter till kunder över hela världen.



IoT enheter (IoT Devices)

IoT enheterna erbjuds numera både med och utan molnlösning, där bolagets egen heter **Griffin IoT**. Sedan 2020 stöds även nya IoT-standarder som är del av 5G-utrollningen i hela världen, **LTE-M/NB**. Ett avtal om marknadsamarbete ingicks i Q2-2021 med Ericsson.

Griffin IoT har två huvudfokus, dels behovsbaserat underhåll (**Condition Based Maintenance**) av motorbaserade maskiner och dels spårning av saker (Trackers) både människor och gods inom **Supply Chain**.

Ytterligare en framtida marknad för Griffin IoT är **Remote Healthcare** som utvärderas genom att bolaget deltagit i ett EU-projekt (55MSEK i budget) för att förbättra vården av artros i knä, se Admaiora projektet. <https://www.admaiora-project.com/>.

Genom det samarbete som nu teknats med Avnet-Silica får vi en kanal för både RF-modul- och IoT-kunder både i Europa och hela världen och en marknadsplan är under utarbetande för lansering och där utbildning av Avnets säljpersonal skett under hösten 2022 och våren 2023 samt kontinuerligt.



ODM-affären (Original Design Manufacturing).

ODM innebär att samtliga kompetensområden inom bolaget blir inblandade och kan ge kunden en komplett produktutveckling- och tillverkningspartner av radio- och internetbaserade lösningar som tex IoT. Se nedan:

Original Design Manufacturing – (ODM) affärsmodell för IoT

R&D

NPI

Mass production

Building on the Griffin™ platform accelerates Time-to-market for Customer IoT solutions.

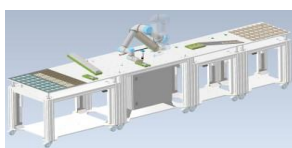


Engineering Services

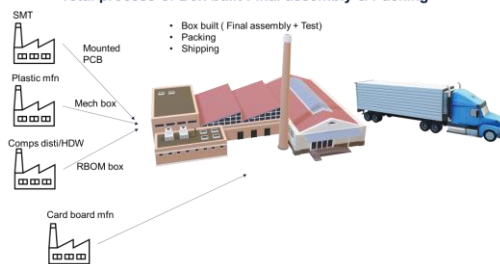
- ✓ HW Design, RF Design, Mechanics
- ✓ Firmware
- ✓ Drivers
- ✓ Sensor integration
- ✓ Certification
- ✓ Volume production preparation
 - Qualification
 - Production test development
 - Transfer to manufacturing site
 - Support during ramp -up

New Product Introduction

- Prepare product for production
- R&D and Operations staff involved
- Develop process and tools for manufacturing
- Selects suppliers and negotiate pricing
- Run first test runs + ramp up
- Hands over to Operations



Total process of Box built Final assembly & Packing



Första projekt : +7Msek

1,5Msek

20Msek Ramavtal

H&D Wireless

Övergripande mål och strategi

Från leverantör till strategisk partner

H&D Wireless ska uppfattas som en strategisk samarbetspartner och leverera teknik, kompetens och helhetslösningar till i första hand större svenska företag inom industri och detaljhandel direkt eller genom segmentpartners.

Pilotprojekt tillsammans med partners och kunder

Bolaget genomför tillsammans med företag i Sverige och övriga Norden utvärderingar av produkterna. Detta har lett till ett antal kundorder. Strategin för att minska kapitalbehovet är att samarbeta med större bolag med egen kanal till marknaden för produktlinjerna Griffin IoT, med påföljande konsultintäkter, samt fortsätta supporta Modul-kunders utvecklings och tillverkningsprocess genom bolagets expertis inom Wi-Fi och Bluetooth genom att identifiera behovet hos kunden och erbjuda denna support i form av betalda och väldefinierade projekt.

Integrering i kundernas affärssystem

Genom att integrera realtidsdata från Griffin IoT i kundernas affärssystem ska H&D Wireless bidra till att både öka och synliggöra värdeskapandet hos kunderna.

Effektiv organisation präglad av innovationsförmåga och ett omfattande tekniskt kunnande

H&D Wireless etablerar nu nödvändig organisation för att klara av den tillväxt som ligger i nuvarande affärsplan. Detta sker genom att samtliga funktioner samlas i ett operativt bolag med allt inom försäljning och kundsupport, utveckling, tillverkning och leverans ingår.



Finansiell översikt

År 2022 uppvisade ökad aktivitet i spåren av de lyfta pandemirestriktionerna och omsättningen nådde all-time high under Q4. År 2023 gav ett samarbetsavtal tecknat med en internationell koncern ytterligare orderingång med hög aktivitetsnivå.

År 2024 inleddes med minskad omsättning, men i det tredje kvartalet syntes en återgång till mer "normala" nivåer. Likviditetsproblem i kölvattnet av en, i sista minuten, inställd affär kombinerat med en generell lågkonjunktur resulterade i att 6 dotterbolag tvingades i konkurs. Världsekonomin tyngdes av bla pågående kriser i Ukraina och Mellanöstern, vilket drabbade (industri-) branschen hårt.

Kvartal 4, 2024

"föregående års" avser samma period föregående kalenderår.

Finansiell översikt (kvartalet; aktuellt samt samma föregående år)				
Omsättning o resultat under perioden	aktuellt kvartal	föregående års	förändring	
Omsättning	5,4	5,1	0,3	6%
Nettoomsättning	5,1	6,9	-1,8	-26%
Kostnader	8,7	20,7	-12,0	-58%
Resultat innan avskrivningar (EBITDA)	-2,8	-10,1	7,3	73%
Rörelseresultat (EBIT)	-3,3	-15,6	12,3	79%
Resultat från finansnetto	-0,7	-0,6	-0,1	-15%

Nettoomsättningen minskade jämfört 2023, pågående global lågkonjunktur samt förändringar i koncernstruktur. Kostnaderna minskar markant som följd av besparingar och förändrad koncernstruktur. EBITDA och EBIT förbättrade. Resultat från finansnetto oförändrat.

Kvartal 1-4, 2024

"föregående års" avser samma period föregående kalenderår.

Finansiell översikt (ytd; aktuellt samt samma föregående år)				
Omsättning o resultat under året	ytd aktuellt år	föregående års	förändring	
Omsättning	33,5	27,9	5,6	20%
Nettoomsättning	20,6	28,1	-7,5	-27%
Kostnader	55,6	63,6	-8,1	-13%
Resultat innan avskrivningar (EBITDA)	-10,7	-23,0	12,3	53%
Rörelseresultat (EBIT)	-22,0	-35,7	13,7	38%
Resultat från finansnetto	-2,8	-2,5	-0,3	-13%

Med "föregående år" avses samma period föregående kalenderår.

Finansiell översikt (ytd; aktuellt samt samma föregående år)				
Finansiell ställning vid periodens slut	aktuellt kvartal	föregående års	förändring	
Likvida medel	0,3	2,3	-2,0	-86%
Eget kapital	6,9	17,5	-10,6	-60%
Soliditet	38%	34%	0,0	4%
Totalt kassaflöde	-0,7	-4,5	3,8	85%
Kassaflöde löpande verksamhet	1,5	3,1	-1,6	-52%
Kassaflöde investeringsverksamhet	-0,7	0,2	-1,0	-407%
Kassaflöde finansieringsverksamhet	-1,4	-7,8	6,4	82%

Moderbolaget

Moderbolagets, *Hitech & Development Wireless Sweden Holding AB (publ)*, verksamhet omfattar upprätthållande av bolagets notering på Nasdaq First North samt förvaltning av dotterbolaget *H&D Wireless Connectivity AB*. Kostnader hänförliga till dotterbolaget fördelas till detta och ingår i omsättningen för moderbolaget.

Tidigare ingick i koncernen även *Hitech & Development Wireless Sweden AB*, *H&D Wireless IoT Labs*, *H&D Wireless Dalumverken AB (tidigare MVV Industry Lab AB)*, *MVV Information Technology AB*, *Fastighets AB Silarp*, samt *H&D Wireless SL (pvt) Ltd*, vilka samtliga försattes i konkurs under 2024.Q4.

Finansiell översikt moderbolaget

Finansiell översikt ytd	2024	2023	förändring
Omsättning	3,6	3,8	-0,2
Periodens rörelseresultat (EBIT)	-4,6	-3,9	-0,8
Eget kapital	7,3	32,6	-25,4
Soliditet	47%	72%	-25%

Aktien (HDW B, ISIN-kod SE0009889405)

Aktie Serie B i H&D Wireless är noterad på Nasdaq First North.

Aktien vid periodens slut	
Aktiekapital	10 084 955
A-aktier	145 075 538
B-aktier	3 888 906 349
Totalt aktier	4 033 981 887

Teckningsoption (TO4 B, ISIN-kod SE0020552263, kortnamn HDW-TO-4-B)

I 2023 års emissioner erbjöds aktier och teckningsoptioner som en "unit". Ca 184 miljoner optioner av serie B emitterades vilka vid full teckning skulle inbringa ca 24 MSEK genom teckning av 92 144 001 aktier motsvarande knappt 16% utspädning. Två teckningsoptioner ger rätt att under två perioder, 2024-09-02 -- 2024-09-30 samt 2025-03-03 -- 2025-03-31, teckna en ny aktie av samma aktieslag till 0,13 SEK. Optionen är noterad på Nasdaq First North.

Inga aktier tecknades under 2024-09-02 -- 2024-09-30.

Aktierelaterat incitamentsprogram

Löpande incitamentsprogram om maximalt:

2022/2025:1&2

13 918 052 B-aktier att utnyttjas under perioden 2025-05-26 -- 2025-06-06 samt

2023/2026:1&2

25 875 418 B-aktier att utnyttjas under perioden 2026-11-01 -- 2026-11-30

Väsentliga risker och osäkerhetsfaktorer

All affärsverksamhet och allt ägande av aktier är förenat med risker. Risker som hanteras väl kan innebära möjligheter och värdeskapande, medan det motsatta kan medföra skador och förluster. Riskerna kan delas in i marknadsrelaterade, rörelserelaterade och finansiella risker. Se vidare Bolagsbeskrivningen på hemsidan.

Tvister

Förvaltningsrättens avslag av bolagets överklagan av Tillväxtverkets beslut om återkrav av stöd för korttidsarbete under perioden 2020 med belopp 2,2M bokfördes under 2023. Detta krav ligger i ett av dotterbolagen som satts i konkurs.

Redovisningsprinciper och styrelsens försäkran

Denna delårsrapport för koncernen har upprättats i enlighet med Bokföringsnämndens allmänna råd BFAR 2012:1 samt tillämpliga bestämmelser i årsredovisningslagen. Bokslutskommunikén för moderbolaget har upprättats i enlighet med årsredovisningslagens 9 kapitel. För koncernen och moderbolaget har samma redovisningsprinciper och beräkningsgrunder tillämpats som i den senaste årsredovisningen. Styrelsen och verkställande direktören försäkrar att delårsrapporten ger en rättvisande översikt av företagets verksamhet, ställning och resultat.

Denna delårsrapport har inte granskats av bolagets revisorer.

Kista, 2025-02-28

Pär Bergsten, VD och styrelseledamot

Koncernens finansiella ställning

Koncernens resultaträkning <i>Belopp i kSEK</i>	2024 Q4	2024 Q3	2024 Q2	2024 Q1	2023 Q4	2024 Helår	2023 Helår
Rörelsens intäkter							
Nettoomsättning, extern	5 083	6 778	4 017	4 726	6 905	20 604	28 127
Aktiverat arbete för egen räkning	0	4 600	1 452	0	0	6 052	0
Övriga rörelseintäkter	317	243	6 134	180	-1 804	6 874	-194
Summa intäkter	5 400	11 621	11 603	4 906	5 101	33 530	27 933
Rörelsens kostnader							
Övriga externa kostnader	-4 955	-6 221	-6 017	-5 744	-7 692	-22 937	-24 103
Personalkostnader	-3 211	-4 162	-6 771	-7 176	-7 487	-21 320	-26 836
Resultat innan avskrivningar (EBITDA)	-2 766	1 238	-1 185	-8 014	-10 078	-10 727	-23 006
Av-/nedskrivningar av anläggningstillgångar	-175	-2 248	-5 329	-2 443	-4 877	-10 195	-11 397
Övriga rörelsekostnader	-320	-318	-196	-271	-622	-1 105	-1 296
Rörelseresultat (EBIT)	-3 261	-1 328	-6 710	-10 728	-15 577	-22 027	-35 699
Ränteintäkter, externa	0	3	10	0	15	13	39
Räntekostnader, externa	-676	-690	-781	-695	-602	-2 842	-2 545
Resultat efter finansiella poster	-3 937	-2 015	-7 481	-11 423	-16 164	-24 856	-38 205
Skatt på årets resultat	6	-10	0	0	23	-4	23
Periodens resultat (RR)	-3 931	-2 025	-7 481	-11 423	-16 141	-24 860	-38 182

Koncernens balansräkning <i>Belopp i kSEK</i>	2024 Q4	2024 Q3	2024 Q2	2024 Q1	2023 Q4	2024 Helår	2023 Helår
Immateriella Anläggningstillgångar							
Balanserade utvecklingskostnader	9 387	30 736	28 285	31 974	34 220	9 387	34 220
Koncessioner, patent, licenser, varumärken, etc	11	427	427	427	430	11	430
Goodwill	2 636	2 746	2 856	2 966	3 076	2 636	3 076
Materiella Anläggningstillgångar							
Byggnader och mark	0	2 511	2 591	2 670	2 748	0	2 748
Inventarier	222	19	81	72	76	222	76
Finansiella Anläggningstillgångar							
Övriga finansiella tillgångar	0	147	125	393	393	0	393
Summa Anläggningstillgångar	12 256	36 586	34 365	38 502	40 943	12 256	40 943
Omsättningstillgångar							
Varulager	2 583	2 613	3 386	2 093	2 000	2 583	2 000
Kundfordringar	2 392	1 755	1 274	2 952	2 318	2 392	2 318
Övriga fordringar	89	2 151	3 078	667	877	89	877
Förutbetalda kostnader och upplupna intäkter	611	2 646	2 414	4 271	3 790	611	3 790
Summa Varulager och Kortsiktiga fordringar	5 675	9 165	10 152	9 983	8 985	5 675	8 985
Kassa och Bank	313	993	895	1 271	2 314	313	2 314
Summa Omsättningstillgångar	5 988	10 158	11 047	11 254	11 299	5 988	11 299
Summa Tillgångar	18 244	46 744	45 412	49 756	52 242	18 244	52 242
Eget Kapital							
Aktiekapital	10 085	18 863	8 634	24 388	24 388	10 085	24 388
Fritt Eget Kapital							
Övrigt tillskjutet kapital	230 779	218 346	220 245	200 984	200 984	230 779	200 984
Annat eget kapital exklusive årets resultat	-209 078	-207 865	-207 865	-207 865	-169 683	-209 078	-169 683
Årets Resultat	-24 860	-20 929	-18 904	-11 423	-38 182	-24 860	-38 182
Summa Eget Kapital	6 926	8 415	2 110	6 084	17 507	6 926	17 507
Avsättningar	0	423	423	423	423	0	423
Långfristiga skulder							
Skulder till kreditinstitut (LS)	0	2 329	2 366	2 830	2 870	0	2 870
Övriga långfristiga skulder	2 122	4 870	2 728	3 330	2 703	2 122	2 703
Kortfristiga skulder							
Skulder till kreditinstitut (KS)	0	511	510	219	833	0	833
Leverantörsskulder	3 608	7 486	7 534	5 890	4 264	3 608	4 264
Övriga skulder	2 798	15 006	21 996	22 051	17 592	2 798	17 592
Upplupna kostnader och förutbetalda intäkter	2 790	7 704	7 745	8 929	6 050	2 790	6 050
Summa Kortsiktiga skulder	9 196	30 707	37 785	37 089	28 739	9 196	28 739
Summa Eget Kapital och Skulder	18 244	46 744	45 412	49 756	52 242	18 244	52 242

Koncernens förändring eget kapital belopp i kSEK	Aktiekapital	Övr. tillskj. kapital	Annat eget kapital	Innehav utan best. infl.	Summa eget kapital
Utgående balans 2023-12-31	24 388	200 984	-207 865	0	17 507
Nyemission (inkl emissionskostnader)	34 381	7 513			41 895
Minskning aktiekapital	-34 537	34 537			0
Förändring bolag i konkurs	-14 147	-12 255			-26 402
ÅR kvarvarande bolag			-13 732		-13 732
ÅR bolag i konkurs			-11 128		-11 128
EgKap i bolag i konkurs			-1 214		-1 214
Utgående balans 2024-09-30	10 085	230 779	-233 938	0	6 926

Koncernens kassaflöde belopp i kSEK	2024 Q4	2024 Q3	2024 Q2	2024 Q1	2023 Q4	2024 Helår	2023 Helår
Den löpande verksamheten							
Resultat efter finansiella poster	-3 937	-2 015	-7 481	-11 423	-16 164	-24 856	-38 205
<i>Justeringar för poster som inte ingår i kassaflödet</i>	23 436	2 130	2 305	2 443	4 763	30 314	12 131
<i>Betald inkomstskatt</i>	0	0	0	0	0	0	0
Kassafl. från den löp. verksamh. före förändr. i rörskapital	19 499	115	-5 176	-8 980	-11 401	5 458	-26 074
Förändring av varulager	30	-450	-69	-94	23	-583	-358
Förändringar av rörelsefordringar	3 458	1 437	-98	-906	3 523	3 891	167
Förändringar av rörelseskulder	-21 513	-7 078	696	8 350	10 921	-19 545	8 924
Kassaflöde från den löpande verksamheten	1 474	-5 976	-4 647	-1 630	3 066	-10 779	-17 341
Förvärv/avyttring av immateriella anläggningstillgångar	-279	-4 335	1 562	0	0	-3 052	0
Förvärv/avyttring av materiella anläggningstillgångar	-212	0	0	0	41	-212	-92
Förvärv/avyttring av finansiella tillgångar	-246	-22	268	0	199	0	199
Kassaflöde från investeringsverksamheten	-737	-4 357	1 830	0	240	-3 264	107
Nyemission, etc	5 370	10 228	26 297	0	141	41 895	24 467
Emissionskostnader	-1 710	-1 902	-22 790	0	-673	-26 402	-5 833
Upptagna lån	496	1 626	-587	587	-7 098	2 122	-3 384
Amortering av låneskulder	-5 573	479	-479	0	-147	-5 573	-375
Kassaflöde från finansieringsverksamheten	-1 417	10 431	2 441	587	-7 777	12 042	14 875
Periodens kassaflöde	-680	98	-376	-1 043	-4 471	-2 001	-2 359
Likvida medel vid periodens början	993	895	1 271	2 314	6 785	2 314	4 673
Likvida medel vid periodens slut (Kassa)	313	993	895	1 271	2 314	313	2 314

Koncernens resultat per aktie <i>belopp i kSEK</i>	2024 Q4	2024 Q3	2024 Q2	2024 Q1	2023 Q4	2024 Helår	2023 Helår
Före utspädning							
<i>Antal aktier (tusental)</i>	4 033 982	1 886 293	863 420	487 753	487 753	4 033 982	487 753
<i>Vägt genomsnitt antal aktier</i>	2 960 137	1 374 856	675 587	487 753	487 753	2 260 868	380 763
<i>Nettoresultat</i>	-3 931	-2 025	-7 481	-11 423	-16 141	-3 931	-38 182
Resultat per aktie före utspädning	-0,001	-0,001	-0,011	-0,023	-0,033	-0,002	-0,100
Efter utspädningseffekt							
<i>Tecknade ej registrerade aktier</i>	0	0	0	0	0	0	0
<i>Ej utnyttjad del av mandat</i>	3 170 717	2 590 260	2 590 260	100 457	100 457	2 590 260	100 457
<i>Teckningsoptioner med utspädningseffekt *</i>	0	0	0	0	0	0	0
<i>Vägt genomsnitt antal aktier efter utspädning</i>	6 130 855	3 965 116	3 265 846	588 210	588 210	3 965 116	588 210
<i>Nettoresultat</i>	-3 931	-2 025	-7 481	-11 423	-16 141	-2 025	-16 141
Resultat per aktie efter utspädning*	-0,001	-0,001	-0,002	-0,019	-0,027	-0,001	-0,027

* Teckningskurs högre än verklig kurs medför ej utspädning

Moderbolagets finansiella ställning

Moderns resultaträkning <i>Belopp i kSEK</i>	2024 Q4	2024 Q3	2024 Q2	2024 Q1	2023 Q4	2024 Helår	2023 Helår
Rörelsens intäkter							
Nettoomsättning, extern	615	847	1 001	1 105	1 004	3 568	3 768
Övriga rörelseintäkter	0	0	0	0	0	0	6
Summa intäkter	615	847	1 001	1 105	1 004	3 568	3 774
Rörelsens kostnader							
Övriga externa kostnader	-801	-611	-907	-867	-1 158	-3 186	-2 592
Personalkostnader	-1 018	-1 150	-1 638	-1 221	-1 423	-5 027	-5 064
Resultat innan avskrivningar (EBITDA)	-1 204	-914	-1 544	-983	-1 577	-4 645	-3 882
Rörelseresultat (EBIT)	-1 204	-914	-1 544	-983	-1 577	-4 645	-3 882
Resultat från finansiella poster	-28 188	0	0	0	-56 700	-28 188	-56 700
Ränteintäkter, externa	0	0	0	0	11	0	13
Räntekostnader, externa	-676	-415	-492	-530	-327	-2 113	-1 661
Resultat efter finansiella poster	-30 068	-1 329	-2 036	-1 513	-58 593	-34 946	-62 230
Bokslutsdispositioner	-5 910	0	0	0	-23 176	-5 910	-23 176
Periodens resultat (RR)	-35 978	-1 329	-2 036	-1 513	-81 769	-40 856	-85 406

Moderns balansräkning <i>Belopp i kSEK</i>	2024 Q4	2024 Q3	2024 Q2	2024 Q1	2023 Q4	2024 Helår	2023 Helår
Finansiella Anläggningstillgångar							
Andelar i koncernföretag	11 267	33 644	33 644	33 644	33 644	11 267	33 644
Summa Anläggningstillgångar	11 267	33 644	33 644	33 644	33 644	11 267	33 644
Omsättningstillgångar							
Fordringar hos koncernföretag	3 794	15 316	14 285	14 084	11 144	3 794	11 144
Övriga fordringar	3	82	153	31	153	3	153
Förutbetalda kostnader och upplupna intäkter	115	142	196	673	179	115	179
Summa Varulager och Kortsiktiga fordringar	3 912	15 540	14 634	14 788	11 476	3 912	11 476
Kassa och Bank	242	11	201	1	217	242	217
Summa Omsättningstillgångar	4 154	15 551	14 835	14 789	11 693	4 154	11 693
Summa Tillgångar	15 421	49 195	48 479	48 433	45 337	15 421	45 337
Eget Kapital							
Aktiekapital	10 085	18 863	8 634	24 388	24 388	10 085	24 388
Fritt Eget Kapital							
Övrigt tillskjutet kapital	240 490	242 201	244 103	259 379	259 379	240 490	259 379
Annat eget kapital inklusive årets resultat	-202 445	-216 592	-216 592	-251 128	-165 722	-202 445	-165 722
Årets Resultat	-40 856	-4 878	-3 549	-1 513	-85 406	-40 856	-85 406
Summa Eget Kapital	7 274	39 594	32 596	31 126	32 639	7 274	32 639
Långfristiga skulder							
Övriga långfristiga skulder	646	757	510	583	0	646	0
Kortfristiga skulder							
Leverantörsskulder	567	986	1 448	774	258	567	258
Skulder till koncernföretag	0	5 328	5 846	4 973	6 145	0	6 145
Övriga skulder	5 893	1 722	7 133	9 568	5 438	5 893	5 438
Upplupna kostnader och förutbetalda intäkter	1 041	808	946	1 409	857	1 041	857
Summa Kortsiktiga skulder	7 501	8 844	15 373	16 724	12 698	7 501	12 698
Summa Eget Kapital och Skulder	15 421	49 195	48 479	48 433	45 337	15 421	45 337

Övrig information

FINANSIELL KALENDER

- . Delårsrapport kvartal 1, 2025 2025-04-25
- . Årsredovisning 2024 2025-05-02
- . Årsstämma 2025 2025-05-28
- . Delårsrapport kvartal 2, 2025 2025-08-25
- . Delårsrapport kvartal 3, 2025 2025-10-27

ADRESS

Hitech & Development Wireless Sweden Holding AB (publ)
Färögatan 33
164 51 Kista

För ytterligare information, vänligen kontakta:
Pär Bergsten, VD och koncernchef
+46 8 551 184 60
investors@hd-wireless.com

Wireless

H&D Wireless

**Adress:
Kista Science Tower,
Färögatan 33,
164 51 Kista**

**Tel: 08-551 184 60
www.hd-wireless.com**