

DELÅRSRAPPORT Q4 2022



MOVE ABOUT

Zero Hassle – Zero Emissions

Q4





MOVE ABOUT
Zero Hassle – Zero Emissions

INNEHÅLL

VD kommentar	3
Ledningsgruppsrapport / Höjdpunkter	6
Risker	8
Moderbolagets balans och resultaträkning	10
Resultaträkning i sammandrag	12
Balansräkning i sammandrag	13
Rapport av förändring av eget kapital	14
Kassaflödesanalys	15
Moderbolag/Noter	17

BOKSLUTSKOMMUNIKÉ MOVE ABOUT GROUP AB

JAN – DEC 2022

Det fjärde kvartalet visade en tillväxt på 28% jämfört med Q4 i fjol, och för helåret 2022 växte bolaget med 51% jämfört med föregående år. Resultatet från den underliggande driften fortsatte att förbättras i enlighet med den effektiviseringsplan som sjuösattes under kvartal 2 2022, men som ett resultat av den genomgripande analys som utfördes av samtliga våra elbilspooler under hösten 2022 har resultatet belastats med betydande omstruktureringskostnader i syfte att lyfta lönsamheten, men även med andra icke-rörelserelaterade kostnader för kapitalanskaffning i oktober 2022 samt inför emissionen i Q1 2023. Kvartalet är säsongsmässigt svagare än sommarhalvåret, och vi har även påverkats av högre räntekostnader i leasingkontrakt. Aktiviteten i det strategiskt viktigt business-to business segmentet, där merparten av affären för Move About finns, har varit hög och ett flertal nya kontrakt har slutits under kvartalet. Företrädesemissionen som avslutades kvartal 1 2023 innebär en väsentligt förbättrad balansräkning genom både förstärkt egenkapital samt reducerad skuldbörda.

VD:S KOMMENTARER

I förra kvartalsrapporten kommenterade vi att en omfattande analys av Move Abouts samtliga elbilspooler hade utförts under hösten. Resultatet av den analysen har under kvartal 4 omsatts i handlingsplaner för att förbättra vår affär. Kostnaden för att avveckla ett stort antal publika pooler har varit betydande vilket påverkat bruttomarginalen negativt. Det handlar till exempel om kostnader för logistik, reparation av fordon som återlämnas till leasingbolag samt generellt lägre kapacitetsutnyttjande av flottan då många fordon inte varit i produktion, det vill säga tillgängliga för uthyrning.

Vi har även haft ett antal icke-driftsrelaterade kostnader som bokats under kvartal 4, bland annat cirka 2 MSEK för arbete med emissionen i Q1 2023 samt en kostnad på 4 MSEK för utnyttjande av marknadsföring för hela året 2022 hos Aggregate Media vilka kvittades mot aktier i IPO i kvartal 1 2022, denna post påverkade således inte kassaflödet.

Det är såklart inte tillfredsställande siffror vi redovisar, men skiftet av strategi från tillväxt först och lönsamhet sedan, till att växa med lönsamhet innebär att vi varit tvungna att ta beslut som påverkat resultatet kortsiktigt i syfte att bygga bolaget starkare inför 2023. Den underliggande analysen ligger nu till grund fortsatta förbättringsinitiativ. När det är sagt bedömer vi att de stora greppen är exekverade i 2022 och att den löpande driften i 2023 kommer visa på väsentliga förbättringar. OH-kostnaderna har halverats jämfört med Q1 2022, de pooler med störst underskott stängts och effekten av omförhandlade och nya kontrakt inom business-business segmentet kommer gradvis påverka våra marginaler positivt.

Rent säsongsmässigt så är Q4 ett svagare kvartal jämfört med sommarmånaderna. Driftmässigt har vi haft en påverkan av högre räntekostnader för de bilar som leasas, vilket vi i de flesta fall får kompensera genom våra avtal med kunder med något kvartals fördröjning. En annan faktor som påverkat affären negativt, särskilt

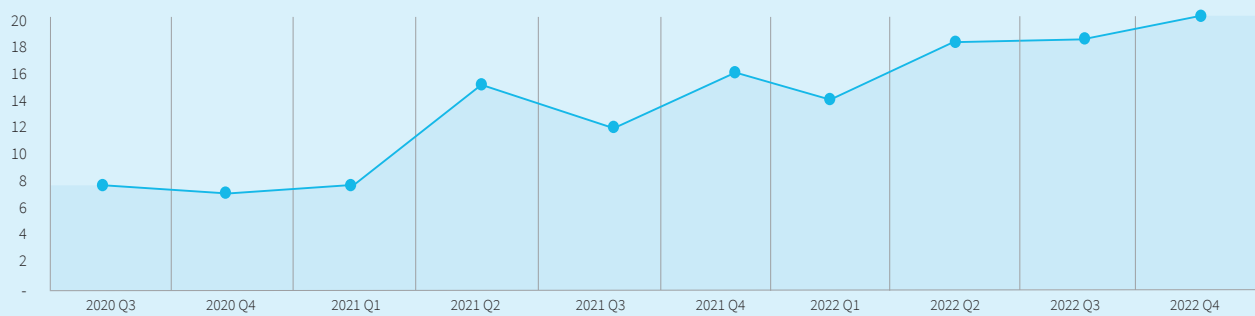
i Norge, har varit en utbredd våg av bedrägerier med bank-id, där kunderna fått tillgång till våra bilar och sedan missbrukat dom. Vi har alltid haft ett visst inslag av skadegörelse samt bedrägerier i samtliga länder, men eskalerade problem i framför allt Oslo vägde tungt när vi beslutade att stänga ned de flesta publika pooler i huvudstaden. Tills vidare tillämpar vi manuella processer för att godkänna nya medlemmar i Norge och vi bedömer att vi fått bukt med de värsta problemen.

Kvartalet har således varit präglad av hög aktivitet för att ställa om bolaget och fokusera på det vi kan bäst, affärer med kommuner och företag som genom ett samarbete med oss på ett effektivt sätt löser sina egna transportbehov, fossilfritt, och låter oss bjuda in andra företag och konsumenter till att utnyttja fordonen för bäst klimatnyttja för samhället då en delad bil kan ersätta många andra. Vi, tillsammans med andra branschkollegor, har tagit en orimligt stor kostnad för att stimulera ett förändrat beteende till förmån för bildelning och den kostnaden kan inte branschens aktörer fortsätta finansiera. Det pågår ett stort påverkansarbete mot kommuner och politiker på alla nivåer för att underlätta omställningen. Tillgång till dedikerade och fria parkeringsplatser för bildelning, avskaffande av moms på bildelningstjänster samt avskaffad trängselskatt är ett par områden som branschen hoppas att de styrande hörsammar i Sverige, och i våra andra länder pågår liknande debatter. Vi kräver inga subsidier för att bedriva vår affär, men omställningen skulle definitivt accelerera om fler incitament fanns på plats. Det är emellertid glädjande att se att flera kommuner går före och driver sina egna agendor – kontraktet vi tog i början av 2023 i Emsland i norra Tyskland är ett exempel på detta, men det finns en rad liknande fall och vi upplever att förfrågningar på nya elbilspooler inom vårt kärnområde ökar.

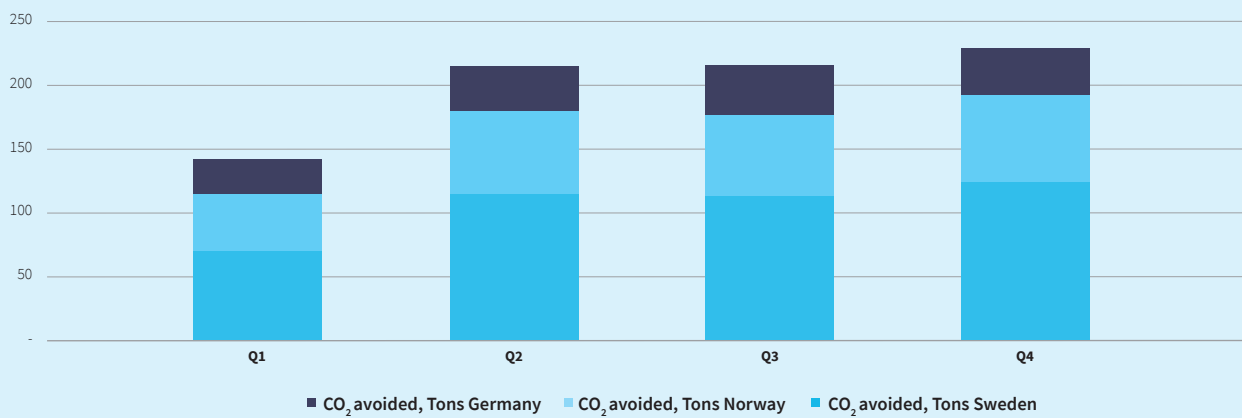
Till sist är det glädjande att välkomna flera nya medlemmar i styrelsen. Arbetet med att förbättra bolaget är intensivt och styrelsens roll viktig då många beslut måste fattas mellan de ordinarie styrelsemötena.

Q4

MOVE ABOUT GROUP OMSÄTTNING I MSEK



BESPARINGAR AV TON CO₂ JAN - DEC 2022





LEDNINGSRAPPORT

Move About Group

HÖJDPUNKTER

SEK'000	2022 Q4	2022 jan-dec	2021 Q4	2021 jan-dec
Totala Intäkter	20 484	71 666	15 774	47 578
Bruttovinst	9 703	37 804	10 466	30 120
Rörelsesresultat före av- och nedskrivningar	-10 386	-34 993	-13 629	-26 310
Rörelsesresultat	-23 559	-69 338	-19 976	-44 618
Summa tillgångar	188 926	188 926	130 848	130 848
Kortfristiga skulder	88 832	88 832	86 585	86 585
Långfristiga skulder	112 687	112 687	31 830	31 830
Eget kapital	-12 593	-12 593	12 433	12 433

Move About Sverige

Move About Sverige avslutade 2022 med fortsatt fokus på effektivisering och lönsamhet. Avtal och samarbeten inom flera sektorer sågs över och omförhandlades och hyrprislistan justerades upp för att möta de ökade kostnader som marknadssituationen medfört. Intresset för tjänsten var fortsatt starkt med antalet nyregistrerade medlemmar per månad i snitt 79% högre än motsvarande månader Q4 2021, vilket ledde till ökat antal aktiva medlemmar under perioden. Det fortsatta arbetet med att optimera fordonsparken har lett till försäljningen av flertalet äldre elbilar med goda försäljningsintäkter som följd, samtidigt som även kostnaderna varit förhöjda på grund av logistik och demontering av telematik samt dekor i samband med försäljningarna.

Den handlingsplan som sjuösatts efter analysen av varje pool har kommit längst i Sverige, förutom omförhandlingar av kontrakt, förtätningsstrategin inom många elbilspooler har även kostnaden för kundsupport och det vi kallar fältarbete, det vill säga underhåll av fordonen, setts över. Betydande besparingspotential har identifierats inom båda dessa områden. Arbetet med att rensa ut olönsamma publika pooler samt nämnda omförhandlingar gör att Move About Sverige står väl rustat för 2023.

Move About Tyskland (Mobileeee)

I Tyskland ökade antalet medlemmar med 6,4% vilket innebär att medlemsantalet ökade med 35,6% för helåret 2022. Totalt sätt ökade antalet bokningar med 65% för helåret medan bokningarna hölls sig konstanta mellan Q3 och Q4. Både hur länge bilarna bokades och antalet km per bokning ökade vilket tyder på att bildelning inte bara används för kortare turer.

I Ludwigshafen ökade antalet publika elbilspooler med 6 st, detta i samarbete med vår partner för laddinfrastruktur Amperio, ett samarbete som gör att Mobileeees exponering i området Rhein-Main-Area kommer att växa under 1H 2023. Från ett strategiskt perspektiv fokuserar även Mobileeee på segmentet business-to-business och noterar att aktiviteten hos kommuner och företag är stark vilket resulterar i nya förfrågningar om pooler. I början av 2023 tog bolaget ett viktigt kontrakt i Emsland (norra Tyskland) med fasta intäkter för 29 fordon som sedan kan ökas genom bearbetning av lokala företag och konsumenter.

S.k. Auto-Abo, eller långtidshyra där allt ingår förutom kostnaden för elektricitet, har växt i popularitet i Tyskland, liksom i Norge. Detta ger Mobileeee möjligheten att balansera fordonsflottan över året eller i samband med andra förändringar av elbilspoolerna. Leveranstiderna för nya fordon håller på att gå ned, vilket underlättar den kortsiktiga planeringen av tillförsel av fordon i nya pooler. Som ett resultat av långa ledtider på nya fordon tog Mobileeee kontrakt på ett stort antal fordon under Q4 vilka beställdes under den tidigare expansionsfasen. Dessa har under en period varit på långtidshyra men kommer säljas under 1H 2023 och avtal om detta har redan slutits. Liksom i flera andra länder har de offentliga subsidierna till elbilar reducerats, och strategi om inköp eller leasing av bilar till Mobileeee kommer slås fast under våren 2023.

Move About Norge

Under sista kvartalet 2022 fokuserade Move About Norge på lönsamhet och effektivitet och har fortsatt arbetat med att anpassa bilparken och organisationen till en något lägre aktivitetsnivå. Antalet öppna pooler med dålig lönsamhet, framför allt i Oslo, har reducerats och ett antal äldre elbilar kommer säljas under Q1 2023. Tillsammans med ett 20-tal fordon som lämnas tillbaka efter leasingperiodens slut i Q1 2023 reduceras elbilsflottan med ett 40-tal fordon. Under perioden har antalet bedrägerier och därigenom skadegörelser på fordonen varit höga. Detta har lett till lågt kapacitetsutnyttjande i flottan då fordon stått på verkstad. Bedrägerierna har möjliggjorts av nya medlemmar som registrerats med falska ID-kontroller och varit särskilt stora bland yngre medlemmar. För att stävja problemen har manuella processer för nya medlemmar införts samt åldersgränsen höjts. Trots detta ökar antalet nya medlemmar, och därmed utnyttjandet av fordonen. Med en mindre fordonsslotta har även antalet anställda i Norge reducerats med en person. De implementerade förändringarna väntas få full effekt i kvartal 3 2023. Marknaden för långtidsuthyrning var fortsatt god under det senaste kvartalet.

RISKER

De risker som definieras nedan beskrivs för koncernen. Finansiell risk presenteras i noterna till delårsrapporten.

COVID-19

För närvarande är samtliga marknader helt opåverkade av nedstängningar i samband med pandemin.

HALVLEDARE OCH ÅTKOMST AV ELBILAR

Det föreligger fortfarande en underproduktion av halvledare som används i alla bilar och batterierna till elbilar specifikt. Bristen på produktionskapacitet leder till brist på elbilar på marknaden. Koncernen som helhet arbetar med planer för att säkerställa efterfrågan på ytterligare volym och tillväxt i alla närvarande geografiska områden. Under kvartalet har leveranstiderna normaliserats hos vissa leverantörer.

RYSSLANDS INVASION AV UKRAINA

Affärsklimatet på marknaderna är oförutsägbara och svårbedömda. Konflikten spär på leveransproblem hos vissa biltillverkare som har förlagt komponenttillverkning i Ukraina. Förhöjda priser på bensin och diesel torde innebära ökat användande av elbilar, samtidigt som inflation och räntor kan dämpa aktiviteten i näringslivet.

FINANSIELL KALENDER

Styrelsen har godkänt den sammanfattade sammanställda delårsrapporten för Q4. Rapporten har inte varit föremål för revision eller granskning.

Rapportdatum för Q1 är 30 Maj 2023.

Rapportdatum för Q2 är 29 Augusti 2023.

Rapportdatum för Q3 är 28 November 2023.

Rapportdatum för Q4 är 26 Mars 2024.

Bolaget har kallat till extra stämma den 27 Mars 2023 för inval av ny ledamot till styrelsen.

Årsstämman är 21 Juni 2023.

Årsredovisningen publiceras på bolagets hemsida 23 Maj 2023.

VÄSENTLIGA HÄNDELSER UNDER PERIODEN

I september-oktober genomfördes även det tidigare beslutade teckningsoptionsprogrammet (T01). Totalt nyttjades 2 084 883 teckningsoptioner av serie T01, motsvarande cirka 43,4 procent av utestående teckningsoptioner av serie T01, för teckning av 2 084 883 aktier till en teckningskurs om 1,62 SEK per aktie.

VÄSENTLIGA HÄNDELSER EFTER PERIODEN

Under februari 2023 slutfördes en företrädesemission av units, vilken extra bolagsstämma beslutade om den 23 januari 2023. Företrädesemissionen tecknades till cirka 90,0 procent, varav cirka 56,1 procent tecknades med stöd av uninträtter och cirka 33,9 procent tecknades utan stöd av uninträtter. Företrädesemissionen kommer tillförde Bolaget cirka 31,6 MSEK, varav cirka 21,4 MSEK kontant och cirka 10,2 MSEK via kvittning, före emissionskostnader.

AKTIE

Aktien Move Abouts aktie är noterad på Nasdaq Stockholm, First North, under beteckningen MOV. Den 31 december 2022 fanns totalt 27 011 983 aktier utgivna. (24 927 100 aktier 31 dec 2021). Genomsnittet antal aktier över året var 25 552 569.

För ytterligare information:

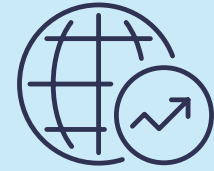
Olof Jonasson,
Koncern VD,
telefon: +46 790 683 811,
mail; olof.jonasson@moveaboutgroup.com

Move About Group AB,
Norra Hamngatan 18,
411 06 Göteborg,
Org. no: 559311 - 9232,

www.moveaboutgroup.com

Certified Adviser

Mangold Fondkommission AB er bolagets Certified Adviser och kan nås på telefon, +46 8-503 015 50, och via e-mail, ca@mangold.se.



51%

Omsättningstillväxt
2022 jämfört med 2021



SIFFROR FÖR MODERBOLAGET MOVE ABOUT GROUP AB

Verksamheten har begränsats till kostnader avseende revision/rådgivning och andra konsulter.

Move About Group AB, vårt svenska holdingbolag för koncernen etablerades 2021-10-08.

RESULTATRÄKNING

Move About Group AB SEK 000'	2022 Q4	2021 Q4
Nettoomsättning	-	-
Övriga intäkter	-	-
Totala intäkter	-	-
Kostnad för sålda tjänster	-	-
Bruttovinst	-	-
Personalkostnader	-	-
Övriga externa kostnader	4 249	-275
Rörelsesresultat före av- och nedskrivningar	-4 249	-275
Av- och nedskrivning av materiella och immateriella anläggningstillgångar	-	-
Rörelsesresultat	-4 249	-275
Finansnetto	669	-548
Resultat före skatt	-4 918	-823
Skatt	-	-
Resultat efter skatt	-4 918	-823
Periodens omräkningsdifferanser vid omräkning av utländska verksamheter	-	-
Periodens övrigt totalresultat	-4 918	-823

BALANSRÄKNING

Move About Group

SEK 000'	2022-12-31	2021-12-31
Anläggningstillgångar	-	-
Immateriella tillgångar	-	-
Materiella tillgångar	-	-
Andelar i intressebolag	503	503
Uppskjutna skattefordringar	-	-
Kundfordringar och övriga fordringar	113 480	-
Summa anläggningstillgångar	113 983	503
Omsättningstillgångar		
Varulager	-	-
Kundfordringar och övriga fordringar	619	9 500
Likvida medel	2 096	62
Summa omsättningstillgångar	2 715	9 562
Summa tillgångar	116 698	10 065
Eget kapital och skulder		
Eget kapital		
Aktiekapital	675	503
Överkursfond	48 325	-
Omräkningsreserv	-	-
Balanserade vinstmedel	-11 236	-823
Eget kapital hänförligt till moderbolagets ägare	37 764	-320
Innehav utan bestämmande inflytande	-	-
Summa eget kapital	37 764	-320
Skulder		
Långfristiga skulder		
Räntebärande skulder	75 095	-
Avsättningar för övriga skulder och kostnader	-	-
Summa långfristiga skulder	75 095	-
Kortfristiga skulder		
Leverantörsskulder och övriga skulder	2 909	364
Aktuell skatteskuld	-	-
Räntebärande skulder	-	9 971
Avsättning för övriga skulder och kostnader	930	50
Summa kortfristiga skulder	3 839	10 385
Summa skulder	78 934	10 385
Summa eget kapital och skulder	116 698	10 065

KONCERN - KONCERNENS RESULTATRÄKNING I SAMMANDRAG

Move About Group

SEK 000'	2022 Q4	2021 Q4	2022 jan-dec	2021 jan-dec
Resultaträkning				
Nettoomsättning	18 814	13 310	67 543	44 009
Övriga intäkter	1 670	2 464	4 123	3 569
Totala intäkter	20 484	15 774	71 666	47 578
Kostnad för sålda tjänster	10 781	5 308	33 862	17 458
Bruttovinst	9 703	10 466	37 804	30 120
	-	-	-	-
Personalkostnader	7 541	8 705	35 379	26 807
Övriga externa kostnader	12 548	15 390	37 418	29 623
Rörelsesresultat före av- och nedskrivningar	-10 386	-13 629	-34 993	-26 310
Av- och nedskrivning av materiella och immateriella anläggningstillgångar	13 173	6 346	34 344	18 307
Rörelseresultat	-23 559	-19 976	-69 338	-44 618
Finansnetto	-2 018	1 880	6 771	2 522
Resultat före skatt	-25 577	-21 856	-76 109	-47 140
Skatt	-52	-	52	-
Resultat efter skatt	-25 629	-21 856	-76 161	-47 140
Periodens differenser vid omräkning av utländska verksamheter	3 030	304	2 653	-446
Periodens övrigt totalresultat	-22 599	-21 552	-73 508	-47 586
Övrigt totalresultat hänförligt till:				
Moderbolagets ägare	-21 392	-21 014	-70 010	-46 164
Innehav utan bestämmande inflytande	-1 207	-538	-3 498	-1 421
Resultat per aktie				
Före utspädning	-0,84	-0,88	-2,72	1,85
Efter utspädning	-0,84	-0,88	-2,72	-1,85
Övrigt totalresultat	3 030	304	2 653	-446
Periodens omräkningsdifferenser vid omräkning av utländska verksamheter	3 030	304	2 653	-446
Övrigt totalresultat för perioden	-	-	-	-
Totalresultat hänförligt till:				
Moderbolagets ägare	2 205	221	1 931	-325
Innehav utan bestämmande inflytande	825	83	722	-121
Totalresultat hänförligt till:				
Moderbolagets ägare	-21 392	-21 014	-70 010	-46 164
Innehav utan bestämmande inflytande	-1 207	-538	-3 498	-1 421

KONCERNENS BALANSRÄKNING I SAMMANDRAG


Move About Group

<i>SEK' 000'</i> Balansräkning	2022-12-31	2021-12-31
Anläggningstillgångar		
Immateriella tillgångar	47 012	43 202
Materiella tillgångar	52 621	58 129
Andelar i intressebolag	62 675	-
ROU	15	15
Uppskjutna skattefordringar	-	-
Kundfordringar och övriga fordringar	1 015	1 238
Summa anläggningstillgångar	163 338	102 584
Omsättningstillgångar		
Varulager	687	862
Kundfordringar och övriga fordringar	18 110	21 551
Likvida medel	6 791	5 851
Summa omsättningstillgångar	25 588	28 264
Summa tillgångar	188 926	130 848
Eget kapital och skulder		
Eget kapital		
Aktiekapital	675	503
Överkursfond	48 325	6 358
Omräkningsreserv	2 125	798
Balanserade vinstmedel	-71 129	-6 784
Eget kapital hänförligt till moderbolagets ägare	-20 004	875
Innehav utan bestämmande inflytande	7 411	11 558
Summa eget kapital	-12 593	12 433
Skulder	-	-
Långfristiga skulder	-	-
Räntebärande skulder	75 278	500
Avsättningar för övriga skulder och kostnader	37 409	31 330
Summa långfristiga skulder	112 687	31 830
Kortfristiga skulder	-	-
Leverantörsskulder och övriga skulder	72 263	20 098
Aktuell skatteskuld	-	-
Räntebärande skulder	9 932	21 029
Avsättning för övriga skulder och kostnader	6 637	45 458
Summa kortfristiga skulder	88 832	86 585
Summa skulder	201 519	118 415
Summa eget kapital och skulder	188 926	130 848

RAPPORT ÖVER FÖRÄNDRINGAR I EGET KAPITAL FÖR KONCERNEN

SEK'000	Hänförligt till moderbolagets aktieägare					Innehav utan bestämmande inflytande	Summa eget kapital
	Aktiekapital	Överkursfond	Omräkningsreserv	Balanserade vinstmedel	Summa		
Ingående eget kapital 2021.01.01	-	-	564	-9 180	-8 617	-	-8 617
Årets totalresultat							
Årets resultat	-	-	-	-45 844	-45 844	-1 295	-47 139
Årets övrigt totalresultat	-	-	-320	-	-320	-126	-446
Årets totalresultat	-	-	-320	-45 844	-46 164	-1 421	-47 585
Transaktioner med koncernens ägare							
Lämnade utdelningar	-	-	-	-	-	-	-
Nyemissioner	503	-	-	54 519	55 022	-	55 022
Aktierelaterade ersättningar	-	-	-	2 055	2 055	-	2 055
Innehav utan bestämmande inflytelse	-	-	-	-	-	-	-
Av personal inlösta aktieoptioner	503	-	-	56 574	57 077	-	57 077
Summa tillskott från och värdeöverföringar till ägare	-	-	-	-	-	11 559	11 559
Utgående eget kapital 2021.12.31	503	-	244	1 549	2 296	10 137	12 433
	Hänförligt till moderbolagets aktieägare						
SEK'000	Aktiekapital	Överkursfond	Omräkningsreserv	Balanserade vinstmedel	Summa	Innehav utan bestämmande inflytande	Summa eget kapital
Ingående eget kapital 2022.01.01	503	-	244	1 549	2 296	10 137	12 433
Årets totalresultat							
Årets resultat	-	-	-	-72 678	-72 678	-3 498	-76 176
Årets övrigt totalresultat	-	-	1 881	-	1 881	772	2 653
Årets totalresultat	-	-	1 881	-72 678	-70 797	-2 726	-73 523
Transaktioner med koncernens ägare							
Lämnade utdelningar	-	-	-	-	-	-	-
Nyemissioner	172	48 325	-	-	48 497	-	48 497
Aktierelaterade ersättningar	-	-	-	-	-	-	-
Innehav utan bestämmande inflytelse	-	-	-	-	-	-	-
Av personal inlösta aktieoptioner	172	48 325	-	-	48 497	-	48 497
Summa tillskott från och värdeöverföringar till ägare	-	-	-	-	-	-	-
Utgående eget kapital 2022.12.31	675	48 325	2 125	-71 129	-20 004	7 411	-12 593

Kassaflöden SEK 000'	Q4 2022	Q4 2021	Jan - Dec 2022	Jan - Dec 2021
DEN LÖPANDE VERKSAMHETEN				
Rörelseresultat före finansiella poster	-23559	-19976	-69338	-44618
Justering för avskrivningar	20616	6640	34344	18601
Övriga förändringar	3735	3998	-	4693
Bokslutsdisp	-	-	-	-
Erhållen ränta	50	-	50	-
Resultat från dotterföretag	-	-	-	-
Erlagd ränta	-5802	254	-5802	655
Betald inkomstskatt	-135	-	-135	-
Kassaflöde från den löpande verksamheten före förändringar i rörelsekapital	-5095	-9084	-40881	-20669
Ökning/minskning varulager	306	-205	175	-649
Ökning/minskning kundfordringar	-4608	-6736	12420	-5915
Ökning/minskning övriga kortfristiga fordringar	-7223	-	-7223	-
Ökning/minskning interimfordringar	-1507	-	-1507	-
Förändring avsättningar	0	-	-	-
Förändring uppskjuten skatt	0	-	-	-
Förändring skatteskuld	0	-	-	-
Ökning/minskning leverantörskulder	6113	11605	27377	7401
Ökning/minskning räntebärande skulder	-12266	-	-12266	-
Ökning/minskning övriga kortfristiga skulder	-18663	-	-19317	-
Ökning/minskning interimsskulder	480	-	480	-
Kassaflöde från den löpande verksamheten	-37370	4664	137	837
INVESTERINGSVERKSAMHETEN				
Investeringar i immateriella anläggningstillgångar	-348	-	-348	-
Investeringar i materiella anläggningstillgångar	-9701	-9979	-51418	-10093
Investeringar i leasingobjekt	-	-	-	-
Förvärvade andelar i dotterföretag	-	-	-	-
Sålda andelar i dotterföretag	-	-	-	-
Inträsseföretag	-	-	-	-
Erhållen utdelning eller återbetalda tillskott från koncernföretag	-	-	-	-
Utlåning till koncernföretag	-	-	-	-
Placeringar i övriga finansiella anläggningstillgångar	-	-	-	-
Avyttring/amorteringar av övriga finansiella anläggningstillgångar	-	1238	-	1238
Ökning/minskning kortfristiga finansiella placeringar och fordringar	209	-	209	-
Kassaflöde från investeringsverksamheten	-9840	-8741	-51557	-8855
FINANSIERINGSVERKSAMHETEN				
Ökning minskning av aktiekapital	-	-13014	-	17620
Förändring obeskattade reserver	-	-	-	-
Nyemission	3353	-	48498	-
Upptagna lån	72287	32053	84794	35535
Amortering av skuld	-10145	-188	-11085	-751
Ökning/minskning kortfristiga finansiella skulder	-	-	-	-
Förändring leasingskulder	-	-	-	-
Amortering leasingskulder	-10033	-6459	-29038	-18964
Utbetald utdelning	-	-	-	-
Kassaflöde från finansieringsverksamheten	55461	12392	93168	33440
Årets kassaflöde	3156	-769	867	4753
Likvida medel vid periodens början	3185	6526	5851	981
Kursdifferenser och andra värdeförändringar i likvida medel	450	93	73	117
Likvida medel vid årets slut	6791	5851	6791	5851



MODERBOLAG

Move About Group AB, vårt nya svenska holdingbolag för koncernen har etablerats och alla tidigare aktieägare överförs till den nya enheten från och med 2021-10-08

ANTECKNINGAR

NOTE 01 // GRUNDER FÖR FÖRBEREDELSE OCH REDOVISNINGSPRINCIPER

Delårsrapporten är utformad i enlighet med EU-godkända IFRS-standarder och EU-godkända tolkningar av tillämpliga standarder, IFRIC. De finansiella rapporterna har upprättats i enlighet med IAS 34 Delårsrapportering och tillämpliga bestämmelser i Årsredovisningsslagen.

Termen "sammanställda finansiella rapporter" avser den finansiella information som upprättas genom att kombinera den finansiella informationen för enheter under gemensam kontroll, som inte uppfyller kraven för en koncern enligt IFRS 10 Koncernredovisning. De sammanslagna finansiella rapporterna är avsedda att presentera koncernens historiska finansiella information. Ett viktigt krav för upprättandet av dessa historiska finansiella rapporter är att alla enheter har samma gemensamma kontroll. Detta uppfylls genom ägandet av Move About / Move About Group AB.

De redovisningsprinciper som tillämpas för koncernen är oförändrade jämfört med de sammanställda finansiella rapporterna.

FINANSIELL RISK

Företagets källa till sin finansiering görs genom intäkter, eget kapital, externa lån, flottarrangemang om leasing och leverantörskrediter. Under 2021 och 2022 har bolaget genomfört flera kapitalökningar. Där 45,2 Mill SEK tillfördes i Q1 2022. Dessa kapitaltillskott gjordes huvudsakligen endast i kontantavräkning och har förbättrat koncernens soliditet och likviditetspositioner positivt under 2022

Medlen för kapitalet är att realisera koncernens tillväxtmål samt noteringsprocess. Noteringsprocessen i sig görs för att få tillgång till ytterligare tillväxtkapital för att säkerställa koncernens tillväxtambitioner. De insamlade medlen kommer att användas i linje med företagets strategi. Aktieandelen kommer att hållas till cirka 30 %.

Andra stora finansieringskällor är leasingramar för de bilar som används. Koncernen siktar på att ha finansieringsramar för ytterligare leasingkontrakt för kommande 12 månader. Vanliga leverantörer stödjer företaget löpande på normala handelskrediter.

Dessutom har bolaget en lånefacilitet i en lokal bank för att klara toppar i bolagets positioner. Bolaget har under perioden Q1 - Q3 dessutom ökat lånefaciliteter med totalt 29 msek i form av både lån och konvertiblar.

I september-oktober genomfördes även det tidigare beslutade teckningsoptionsprogrammet (T01). Totalt nyttjades 2 084 883 teckningsoptioner av serie TO1, motsvarande cirka 43,4 procent av utestående teckningsoptioner av serie TO1, för teckning av 2 084 883 aktier till en teckningskurs om 1,62 SEK per aktie.

KREDITRISK

Företagets intäkter kommer från kreditkortsbetalningar från offentliga användare och även intäkter från fakturering av företagskunder. Kreditrisken från offentlig användning som betalas med kreditkort är mycket låg. När det gäller affärssegmentet kommer vissa kunder att ha förskotts betalning och vissa inom områden. Tjänsten kommer att stängas om den inte betalas. Kreditrisken för detta segment kommer att reduceras i motsvarande mån. Koncernen är inte beroende av någon större kund. Härtill har koncernen anlitat ett inkassobolag för att totalt minska kreditrisken.

VALUTARISK

Företaget är verksamt i 3 länder. De företag som driver de olika länderna har sin egen fullständiga inkomst- och kostnadsstruktur i lokal valuta. Endast överskottslikviditet kommer att drivas på en konsoliderad struktur för hela koncernen. Valutakursrisken anses vara låg.

BOKSLUT - UPPSKATTNINGAR OCH BEDÖMNINGAR

Att upprätta de finansiella rapporterna i enlighet med IFRS kräver att företagsledningen gör bedömningar och uppskattningar samt gör antaganden som påverkar tillämpningen av redovisningsprinciperna och de redovisade beloppen av tillgångar, skulder, intäkter och kostnader. Det faktiska utfallet kan skilja sig från dessa uppskattningar och bedömningar. De kritiska bedömningarna och källorna till osäkerhet i uppskattningar är desamma som beskrivs i de sammanslagna finansiella rapporterna.

NOTE 02 // FORTSATT DRIFT

Bolaget har befunnit sig i en tillväxtfas där förlusterna var i linje med planerna. Denna strategi har nu reviderats till förmån för att säkerställa vinst i verksamheten.

Ledningen arbetar med specifika planer för att erhålla tillräcklig finansiering av Bolagets tillväxt och verksamhet, inklusive genomförandet av en kapitalökning som ska bidra till att säkerställa att Bolaget kommer att kunna realisera sina planer för de kommande räkenskapsåren.

Baserat på detta anser ledningen att Bolagets likvida medel, om de planerade initiativen för att tillhandahålla kapital genomförs, är tillräckliga för att säkerställa dess framtida verksamhet minst ett år framåt i tiden för att presentera de finansiella rapporterna med fortsatt drift.

NOTE 03 // NÄRSTÅENDE PARTER

Närstående parter har kontroll

Det finns inga parter som har kontroll över Move About Group

Koncernföretag

Namn	Registrerad i	Grund för inflytande
Move About AS	Oslo, Norge	100% dotterbolag
Move About AB	Göteborg, Sverige	100% dotterbolag
Move About Technology AB	Göteborg, Sverige	100% dotterbolag
Move About Verwaltungs GmbH	Frankfurt am Main	100% dotterbolag
Mobileeee GmbH	Frankfurt am Main	72,8% dotterbolag

NÄRSTÅENDE TRANSAKTIONER

Transaktioner mellan närstående och Move About AS

Det har inte skett några väsentliga förändringar i avtal eller andra transaktioner mellan närstående under de redovisade räkenskapsperioderna.

NOTE 04 // FINANSIELLA INSTRUMENT – VERKLIGT VÄRDE

Det redovisade värdet av alla finansiella tillgångar och skulder ger en rimlig approximation av verkligt värde.



220 ton

Co2-utsläpp
sparat under Q4 2022



LEDNINGSRAPPORT

Styrelsen har godkänt den sammanfattade sammanställda delårsrapporten för Q4. Rapporten har inte varit föremål för revision eller granskning.

Styrelsen intygar att delårsrapporten ger en rättvisande bild av moderbolagets och koncernens verksamhet, finansiella ställning och resultat samt beskriver de väsentliga risker och osäkerhetsfaktorer som moderbolaget och koncernbolagen är exponerade för.

RAPPORTERING

Rapportdatum för Q1 är 30 Maj 2023.

Rapportdatum för Q2 är 29 Augusti 2023.

Rapportdatum för Q3 är 28 November 2023.

Rapportdatum för Q4 är 26 Mars 2024.

Bolaget har kallat till extra stämma den 27 Mars 2023 för inval av ny ledamot till styrelsen.

Årsstämman är 21 Juni 2023.

Göteborg den 14 mars 2023

Olof Jonasson
Koncern VD



MOVE ABOUT
Zero Hassle – Zero Emissions



ZERO HASSLE – ZERO EMISSIONS