

Planning for
a connected
world

Ranplan
redovisar sitt
första lönsamma
kvartal
Q1 2019

Ranplan Wireless Kvartalsrapport Q1 2019

1 JANUARI–31 MARS 2019

Perioden i korthet

Första kvartalet 2019

- Intäkterna steg betydligt och uppgick till 12,8 MSEK¹ (6,7)^{2,3}
- Bruttomarginalen uppgick till 99,3%¹
- EBITDA uppgick till 0,2 MSEK¹ (-3,3)³
- Nettoresultatet för perioden uppgick till 0,2 MSEK¹ (-3,4)³
- Vinst per aktie uppgick till 0,01¹
- Kassa och fordringar i slutet av perioden uppgick till 38,9 MSEK⁴

Viktiga händelser under det första kvartalet 2019

- Ranplan Wireless har säkrat en order till ett initialt värde om 2,5 MUSD (22,5 MSEK) för sin serie av planeringsverktyg för nätverk från Marubun Corporation, bolagets återförsäljarpartner i Japan. Verktygen ska användas av en ambitiös mobiloperatör.
- Ranplan vann ett kontrakt med ett värde av 1,2 MSEK för forskning inom 5G.
- Ranplan undertecknar ett återförsäljaravtal med Tricomtek, ett företag i Seoul, om att sälja Ranplans programlösningar på den sydkoreanska marknaden.

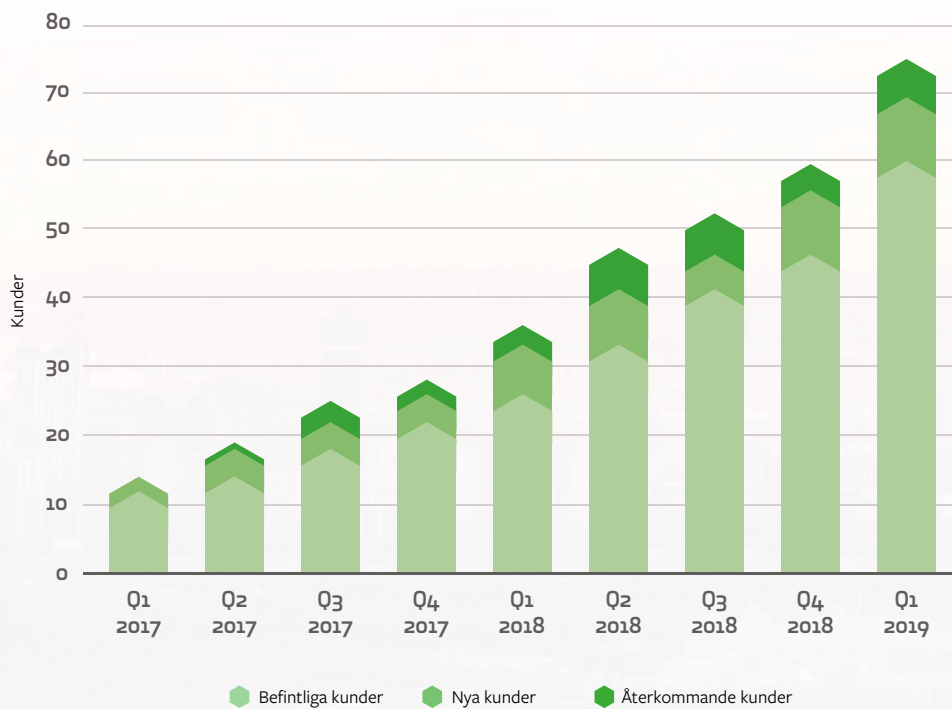
1. Från koncernredovisningen för Q1 2019.

2. Genomgående i rapporten hänvisar siffror inom parentes till motsvarande siffror för föregående år.

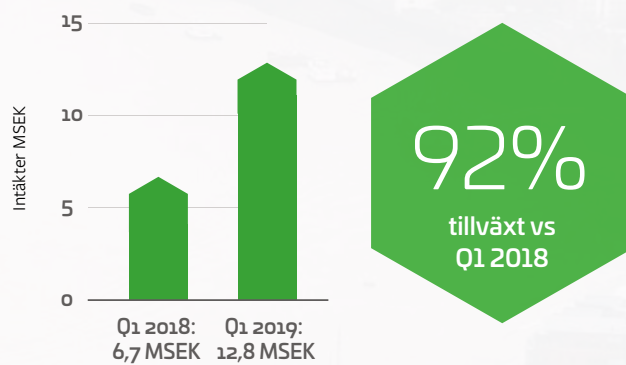
3. Från sammanslagna finansiella rapporter.


4. Från koncernbalansräkningen för Q1 2019.

Kundanskaffning 2017-Q1 2019



Intäkter Q1 2018 vs Q1 2019





"Vi är stolta över att kunna presentera en vinst för första kvartalet 2019 till följd av rekordhöga intäkter som i det närmaste har fördubblats jämfört med samma period föregående år"

Alastair Williamson, VD Ranplan Group AB

VD-ord

För första kvartalet 2019 redovisar Ranplan bolagets första period någonsin med vinst, och vi mottog under första kvartalet en inköpsorder på 22,5 MSEK från vår partner Marubun i Japan, vilket gav oss en stabil grund för att fortsätta öka vår intäktstillväxt under 2019.

Ranplans intäkter för första kvartalet uppgick till 12,8 MSEK¹, med en bruttomarginal på 99,3%¹. På kvartalsbasis ökade våra intäkter med 92% för de första tre månaderna 2019 jämfört med samma period 2018, från 6,7 MSEK² 2018 till 12,8 MSEK¹ 2019.

Bolaget genererade en vinst från den löpande verksamheten på 0,2 MSEK¹ under första kvartalet 2019, jämfört med en förlust från den löpande verksamheten på -3,4 MSEK² under första kvartalet 2018, vilket visar på den positiva strategiska riktning som bolaget har drivits i de senaste 12 månaderna. Bolaget kommer att fortsätta göra strategiska investeringar för att stärka det nuvarande produkterbudandet, bredda portföljen inför framtiden och framför allt expandera räckvidden för försäljningen globalt.

Kassa och fordringar uppgick till 38,9 MSEK³ i slutet av perioden, mestadels i nivå med 38,1 MSEK⁴ i slutet av kalenderåret 2018.

Vi är mycket nöjda med att rapportera att bolaget i princip har fördubblat sina intäkter jämfört med samma period föregående år under första kvartalet 2019, och vi ser stabila möjligheter till en stark tillväxt för återstoden av året, tack var den nyligen registrerade inköpsordern på 22,5 MSEK från vår samarbetspartner i Japan.

Företaget bibehåller en robust bruttomarginal på 99,3% under det nyss avslutade kvartalet, vilket återigen avspeglar själva grunden i vår licensuppbyggda affärsmodell.

Under 2018 investerade bolaget i att utveckla 5G-funktioner i våra produkter och vi skördar nu frukterna av den investeringen, eftersom 5G har blivit verklighet under 2019. Vi förväntar oss att 5G ger ytterligare bränsle åt Ranplans expansion, eftersom det har genererat ett betydande intresse både från befintliga och potentiella kunder. Det bär emellertid understrykas att vi – oavsett 5G – fortfarande upplever en stark efterfrågan även på verktyg som används för att planera och optimera 4G-nätverk (LTE) i de mest utmanande miljöerna inne i byggnader och i tätbebyggda stadsmiljöer. På regional basis genererade bolaget över 90% av intäkterna under första kvartalet 2019 från Japan, Europa, USA och Kina.

1. Från koncernredovisningen perioden 1 januari –31 mars 2019
2. Från de sammanslagna finansiella rapporterna

3. Från koncernens balansräkning per den 31 mars 2019
4. Från koncernens balansräkning per den 31 december 2018



6.7²
MSEK
Q1 2018

12.8¹
MSEK
Q1 2019

Ranplan säkrade åtta nya kunder under första kvartalet 2019 och fick också in efterbeställningar från ett flertal befintliga kunder, vilket vittnar om deras förtroende för och nöjdhet med produktiviteten, kvaliteten och användbarheten hos våra planerings- och optimeringslösningar.

I slutet av 2018 var det 192 operatörer i 81 länder som hade försöksverksamhet med eller som verkligen använde 5G-nät, vilket visar att en ny stor investeringsvåg är på gång. Ranplan förutser att fokus under den initiala driftsättningsfasen kommer att ligga på byggnadsinteriörer och tätbebyggda stadsmiljöer – områden som är perfekta för bolagets expertis.

Det största intresset för 5G ser vi i dag i USA, Kina, Japan och Sydkorea, därefter Europa, och alla dessa är regioner där Ranplan redan investerat och kommer att fortsätta investera kontinuerligt för att bygga upp en långvarig närvaro.

Ranplan utsåg en återförsäljare i Sydkorea i början av 2019 för att försäkra sig om att bolaget kan ge sitt fulla stöd till de pågående aktiviteterna i landet.

Sammanfattningsvis är vi mycket glada över att kunna redovisa vårt första kvartal med vinst hittills och en ökning av intäkterna på över 92% jämfört med första kvartalet 2018, samtidigt som vi bibehåller en bruttomarginal på strax under 100%. Den inköpsorder vi mottog under kvartalet på 22,5 MSEK erbjuder en stark grund för

en fortsatt expansion av den kommersiella kapaciteten. Vi räknar med att vår uttalade målsättning med en omsättning på minst 25 MUSD i slutet av 2022 nu är inom räckhåll, i takt med att 5G vinner mark över hela världen, tillsammans med en vidareutveckling av vår produktportfölj och aktiviteter för marknadsintroduktioner.

Alastair Williamson
VD Ranplan Group AB

¹ Från koncernredovisningen
² Från de sammanslagna finansiella rapporterna

Marknad

80%

av datatrafik i mobila nätverk generas i inomhusmiljöer ¹

60%

av alla användare är missnöjda med täckningen inomhus 2018 ²

Endast 2%

av de kommersiella byggnaderna har ett dedikerat inomhusnätverk 2017 ³

600%

tillväxt av den mobila datatrafiken i inomhusmiljö till 2020 ¹

4.6 miljarder

4G (LTE) användare 2022 ⁴

\$1.7 miljarder

Investerat i public safety nätverk 2021 ⁵

3.5 miljarder

Trådlösa IoT-enheter anslutna 2023 ²

1 miljard 5G

användare 2023 ³

- <https://www.voltimum.com.au/articles/building-mobile-data-traffic-grow>
- <https://telecom.economictimes.indiatimes.com/news/ericsson-doubles-its-2023-forecast-for-iot-connections/64556042>
- Ericsson Mobility Report, 2017
- <https://www.ericsson.com/en/mobility-report/future-of-mobile-subscriptions>
- <https://www.abiresearch.com/press/abi-research-forecasts-public-safety-das-spend-dou/>



RANPLANS ADRESSERBARA MARKNAD 2023

Mobil
kommunikation
\$140 miljoner

Public
safety
\$133 miljoner

Industriell IoT &
Smarta städer
\$50 miljoner

LÖSNINGEN

- Ranplans uppsättning av planeringsverktyg för nätverk erbjuder mobiloperatörer och telekommunikationsförsäljare att med precision och till en låg kostnad designa nätverk både inomhus och i trånga stadsmiljöer.
- Utveckla de existerande lösningarna för att stödja 3G, 4G, (LTE) 5G, WI-FI, NB-IOT, LoRa, Sigfox, P25, TETRA teknologier och samtliga kommande teknologier.
- Fortsatt säkra ytterligare statligt forsknings och -utvecklingsstöd för kommersialisering för relaterad och kompletterande verksamhet.

Ranplan Group

Ranplan är en ledande leverantör av planeringsverktyg för trådlösa inomhusnätverk.

Ranplan är ett mjukvarubolag som erbjuder en svit av planeringslösningar som gör det möjligt för mobiloperatörer och distributörer av telekomutrustning att kostnadseffektivt och exakt planera, rita och optimera trådlösa nätverk i form av 4G (LTE), 5G och wifi i byggnader och utomhus i stadsmiljöer.

Syftet med ett trådlöst inomhusnätverk är att ge utökad nätverkstäckning och kapacitet när det befintliga utomhusnätverket inte kan uppfylla behovet på ett korrekt sätt. Täckningen kan vara dåligt på grund av höga genomträngningsförluster orsakade av byggnadens struktur eller av glas med låg genomsläpplighet som monterats för att höja byggnadens termiska prestanda. I tätbebyggda stadsmiljöer kan kringliggande byggnader orsaka en radiofrekvensbarriär som blockerar täckningen från utomhusnätverk i närheten. Höga byggnader har vanligen dålig täckning på de övre våningarna, eftersom utomhusantennerna, många våningar längre ner, är särskilt utformade för att förhindra att energi strålar över horisonten. Kapaciteten kan vara ett problem på platser som arenor och konferenscentrum där flera tusen användare kan försöka använda nätverket samtidigt.

Idag genereras över 80% av mobildatatrafiken inne i byggnader, men endast omkring 2% av de kommersiella byggnaderna har ett särskilt trådlöst inomhusnätverk (för mobiltelefoni). Forskning visar också att trådlösa inomhusnätverk kan öka fastighetens värde med i genomsnitt 28%. Med uttrullningen av tekniker som 4G (LTE) och 5G har behovet av trådlösa inomhusnätverk ökat och kommer fortsätta att öka. Behovet av bättre anpassad nätverksplanering för att upprätthålla kundnöjdheten förväntas också driva tillväxt på marknaden för planeringsverktyg för trådlösa nätverk.

Ranplan Group AB har varit noterat på Nasdaq First North Stockholm sedan juni 2018, och handlas under tickern RPLAN, ISIN: SE0011178201.

Ranplan's operativa ambition är att stärka sin position på den snabbväxande marknaden för trådlöst, genom att tillhandahålla högkvalitativ mjukvara som möjliggör för mobiloperatörer och distributörer av telekomutrustning att mer kostnadseffektivt och exakt planera trådlösa nätverk. Givet att marknadsklimatet är gynnsamt och att bolaget klarar att leverera enligt sin strategi är bolagets mål att öka omsättningen till mer än 25 MUSD fram till år 2022, i syfte att uppnå en EBITDA-marginal om cirka 40%.

Marknad med stark tillväxt

Utbyggnaden av de mobila 3G-näten och i synnerhet 4G-näten (LTE) har lett till en explosion av mobildata med hjälp av smarta telefoner med internetuppkoppling.

Med 5G-tekniken runt hörnet kommer användarna att förbruka ännu mer data. Mobilkommunikationssektorn kommer att även fortsättningsvis vara Ranplans största marknad. Mobiloperatörer strävar efter att kunna erbjuda fullständig täckning och kapacitet inne i byggnader och det framväxande behovet av att förtäta de mobila nätverken för att klara ökningen av mobildata leder till en ökad efterfrågan på Ranplans lösning.

Marknaden för offentlig säkerhet utvecklas i takt med att äldre trådlösa nätverk som används av räddningstjänst såsom polis, ambulans och brandkår går över till 4G (LTE). Behovet av utmärkt trådlös täckning inomhus är avgörande för räddningstjänsten, vilket leder till ett stort behov av våra produkter för planering och utformning av trådlösa nätverk. Det är en marknad som kommer att växa rejält de närmaste åren.

I den smarta staden byggs många trådlösa nätverk för att tillhandahålla uppkoppling för styrning inom en mängd användningsområden såsom trafik, smart belysning och wifi-tillgång för allmänheten. Ranplans lösningar är väl lämpade för nätverksplanering utomhus i tätbebyggda stadsmiljöer.

Industriell IoT är också en adresserbar marknad i takt med att företagen inför allt mer automatisering av sina produktionsanläggningar med hjälp av ny teknik inom IoT (sakernas internet) för att koppla ihop maskiner med varandra. Efterfrågan på utformning och planering av dessa trådlösa nätverk utgör ett tillväxtområde för Ranplan.

Ranplans lösningar är väl

lämpade för nätverksplanering

i tätbebyggda stadsmiljöer.

Finansiella upplysningar

På de följande sidorna redovisar bolaget den finansiella utvecklingen för koncernen Ranplan Group, de sammanslagna finansiella rapporterna och moderbolagets finansiella rapporter.

Kommentarer till koncernens finansiella utveckling

Ranplan Group AB grundades som svenskt bolag i april 2018 och förvärvade per detta datum Ranplans befintliga rörelse drivande företag.

De finansiella uppgifter som redovisas nedan utgör den fullständiga koncernredovisningen för den nybildade koncernen Ranplan Group.

Resultatet för första kvartalet omfattar företagets verksamhet från januari till mars 2019.

Resultaträkningen

Första kvartalet 2019 översteg för första gången bruttoresultatet samtliga kostnader, vilket resulterade i ett positivt rörelseresultat. Det positiva rörelseresultat kom tidigare än vad som hade planerats i bolagets budget för 2019.

Ranplans intäkter för första kvartalet uppgick till 12,8 MSEK, med en bruttomarginal på 99%.

Mer än 80% av intäkterna kom från fem kunder i APAC. Intäkterna ökade under första kvartalet 2019 med 92% jämfört med samma period 2018, från 6,7 MSEK 2018 till 12,8 MSEK 2019, och med 134% jämfört med föregående kvartal.

Rörelsekostnaderna för första kvartalet 2019 låg på de planerade nivåerna, eller strax under.

FoU-kostnaderna för första kvartalet uppgick till 6,1 MSEK, vilket var enligt plan och högre än under första till tredje kvartalet 2018.

Kostnaderna för sålda varor och tjänster blev lägre än förväntat, men kommer att stiga i takt med att försäljningsteamet växer.

Administrationskostnaderna var lägre än under fjärde kvartalet 2018.

Övriga rörelseintäkter omfattar det bidrag som den brittiska regeringen betalar till Ranplans FoU-verksamhet och som uppgår till cirka 4 MSEK årligen. Övriga kostnader avser källskatt på inkomster samt valutavinst eller -förluster.

Balansräkningen

Det gjordes inga investeringar i anläggningstillgångar under kvartalet.

Kundfordringarna steg under första kvartalet på grund av hög försäljning. Kundbetalningarna var betydande under första kvartalet.

Övriga fordringar avser under första kvartalet skattereduktionen för FoU från den brittiska staten för 2018 som förväntas i slutet av andra kvartalet.

Kassaflödet minskade med över 6 MSEK under första kvartalet på grund av ökade kundfordringar.

Anställda

Antalet anställda, eller heltidsekvivalenter, var oförändrat och uppgick den 31 mars 2019 till 64, vilket inbegriper tre nya befattningar som skapades som ersättning för personer som lämnade bolaget i början av andra kvartalet.

Riskfaktorer

Ranplan Group är exponerat för ett flertal globala och koncernspecifika risker som kan påverka verksamheten och dess finansiella resultat, liksom bolagets finansiella ställning. Förutsägbara risker identifieras och följs upp centralt i enlighet med uppställda riktlinjer. Bolagets riskhantering syftar till att förbereda bolaget för att kunna bemöta möjliga risker på ett adekvat sätt. Nedan följer en lista över de risker som koncernen bedömer som viktiga. Riskerna redovisas utan inbördes ordning och listan är inte uttömmande. Ytterligare detaljer återfinns i noteringsprospektet, vilket finns tillgängligt på bolagets webbplats.

- Risker som förknippas med tidig utveckling och framtida finansiering
- Personal
- Risker som förknippas med produktkvalitet
- Konkurrens
- Risker som förknippas med kunder
- Risker som förknippas med immateriella rättigheter och affärshemligheter
- Marknadpriset på bolagets aktie

Koncernredovisning

KONCERNRESULTATRÄKNING (KSEK)	JAN-MAR 2019
Nettoomsättning	12 794
Kostnad för sålda varor och tjänster	-90
Bruttoresultat	12 704
Forsknings- och utvecklingskostnader	-6 062
Försäljningskostnader	-5 205
Administrationskostnader	-2 201
Övriga rörelseintäkter	1 041
Övriga rörelsekostnader	-107
Rörelseresultat	170
Räntekostnader och liknande resultatposter	0
Resultat efter finansiella poster	170
Periodens resultat	170

KONCERNBALANSRÄKNING (KSEK)	31 MAR 2019	31 DEC 2018
Materiella anläggningstillgångar		
Inventarier, verktyg och installationer	299	302
Summa anläggningstillgångar	299	302
Omsättningstillgångar		
Kundfordringar	15 049	9 982
Övriga kortfristiga fordringar	8 985	6 837
Kassa och bank	14 856	21 263
Summa omsättningstillgångar	38 891	38 082
Summa tillgångar	39 190	38 384
Eget kapital och skulder		
Eget kapital		
Aktiekapital	805	805
Övrigt tillskjutet kapital	50 656	50 656
Annat eget kapital (inklusive periodens resultat)	-19 549	-19 825
Summa eget kapital	31 912	31 635
Kortfristiga skulder		
Leverantörsskulder	3 609	1 970
Övriga kortfristiga skulder	3 669	4 779
Summa kortfristiga skulder	7 278	6 748
Summa skulder och eget kapital	39 190	38 384

KONCERNENS FÖRÄNDRINGAR I EGET KAPITAL (KSEK)

	AKTIEKAPITAL	ÖVRIGT TILLSKJUTET KAPITAL	OMRÄKNINGS-DIFFERENSER	ANNAT EGET KAPITAL	SUMMA EGET KAPITAL
Ingående balans 2019-01-01	805	50 656	518	-20 343	31 635
Resultat för perioden	-	-	-	170	170
Omräkningsdifferenser	-	-	106	-	106
Utgående balans 2019-03-31	805	50 656	624	-20 173	31 912

KASSAFLÖDESANALYS FÖR KONCERNEN (KSEK)
**JAN-MAR
2019**

Den löpande verksamheten	
Rörelseresultat före finansiella poster	170
Justering för avskrivningar	18
	189
Erlagd ränta	0
	189
Ökning/minskning kundfordringar	-5 067
Ökning/minskning övriga kortfristiga fordringar	-2 148
Ökning/minskning leverantörsskulder	1 639
Ökning/minskning övriga kortfristiga rörelseskulder	-1 109
Kassaflöde från den löpande verksamheten	-6 497
Investeringsverksamheten	
Investeringar i materiella anläggningstillgångar	0
Förvärvat dotterföretag	0
Kassaflöde från investeringsverksamheten	0
Finansieringsverksamheten	
Nyemission	0
Kassaflöde från finansieringsverksamheten	0
Periodens kassaflöde	-6 497
Likvida medel vid periodens början	21 263
Kursdifferenser i likvida medel	90
Likvida medel vid periodens slut	14 856

Noter till koncernredovisningen
Sammanfattning av väsentliga redovisningsprinciper

Denna delårsrapport har upprättats i enlighet med årsredovisningslagen och de allmänna rekommendationerna från Redovisningsnämnden, BFNAR 2012: 1 Årsredovisning och koncernredovisning (K3).

Viktiga uppskattningar och bedömningar avseende redovisningen

Uppskattningar och bedömningar utvärderas löpande och baseras på historisk erfarenhet och andra faktorer, inklusive förväntningar om framtida händelser som anses rimliga under de föreliggande omständigheterna. Företagsledningen anser att det inte finns någon väsentlig information eller bedömning i räkenskaperna om framtida utveckling eller andra viktiga källor till osäkerhet i de uppskattningar som gjorts på balansdagen, som skulle tyda på en betydande risk för en väsentlig justering av de redovisade värdena på tillgångar och skulder under överskådlig framtid.

Kommentarer till moderbolagets finansiella rapporter

Moderbolagets finansiella rapporter

Räkenskaperna nedan avser koncernens moderbolag Ranplan Group AB som registrerades i mars 2018 och som äger Ranplans samtliga rörelsedrivande företag.

Resultaträkningen

Administrationskostnaderna under första kvartalet avser styrelsearvoden och andra fasta kostnader som krävs för att driva ett börsnoterat bolag. Dessa var väsentligt lägre än för fjärde kvartalet 2018.

Balansräkningen

Aktierna i dotterföretagen motsvarar kostnaderna för förvärvet av verksamheten i Ranplan Holdings Ltd. Koncernens fordringar utgör förskott till dotterföretag för finansiering av verksamheten.

Förändring i eget kapital

Här ingår de små förluster som orsakades av kostnader under kvartalet.

MODERBOLAGETS RESULTATRÄKNING (KSEK)	JAN-MAR 2019
Administration	-512
Rörelseresultat	-512
Räntekostnader och liknande poster	
Resultat före skatt	-512
Periodens resultat	-512

MODERBOLAGETS BALANSRÄKNING (KSEK)	31 MAR 2019	31 DEC 2018
Tillgångar		
Finansiella anläggningstillgångar		
Andelar i koncernföretag	3 396	3 396
Summa anläggningstillgångar	3 396	3 396
Omsättningstillgångar		
Fordringar hos koncernföretag	36 941	28 375
Övriga kortfristiga fordringar	678	228
Kassa och bank	10 400	19 272
Summa omsättningstillgångar	48 018	47 875
Summa tillgångar	51 415	51 271
Eget kapital och skulder		
Eget kapital		
Aktiekapital	805	805
Övrigt tillskjutet kapital	50 656	50 656
Annat eget kapital (inklusive periodens resultat)	-1 259	-746
Summa eget kapital	50 202	50 715
Leverantörsskulder	1 213	56
Skulder till koncernföretag	0	500
Summa kortfristiga skulder	1 213	556
Summa skulder och eget kapital	51 415	51 271

MODERBOLAGETS FÖRÄNDRINGAR I EGET KAPITAL (KSEK)

	AKTIEKAPTIAL	AKTIEPREMIE	ÖVRIGT KAPITAL	SUMMA
Ingående balans 2019-01-01	805	50 656	-746	50 714
Resultat för perioden	-	-	-512	-512
Utgående balans 2019-03-31	805	50 656	-1 259	50 202

Kommentarer till de sammanslagna finansiella rapporterna

Resultaträkningen

En jämförelse mellan de sista fem kvartalet visar hur den betydande intäktsökningen för första kvartalet 2019 jämfört med 2018 flödar vidare till rörelseresultatet, eftersom kostnaderna ökar i långsammare takt.

Första kvartalet 2019 kom intäkterna till största del från APAC, vilket också kommenterades i koncernresultaten.

Bruttomarginal

Första kvartalet 2019 låg bruttomarginalen precis som 2018 kvar på en mycket hög nivå, och uppvisade en stor förbättring jämfört med 2017 då den var 90,6%.

Första kvartalet var den 99,3%.

Kostnader

Forsknings- och utvecklingskostnaderna låg under första kvartalet 2019 under kostnaderna för fjärde kvartalet 2018, då ett antal engångskostnader redovisades, men ändå över nivån för de första tre kvartalen 2018

Kostnaderna för försäljning och marknadsföring för kvartalet låg något under plan, men kommer att stiga andra kvartalet 2019

Administrationskostnaderna låg under första kvartalet under nivån för fjärde kvartalet 2018, och enligt plan.

Övriga rörelseintäkter

Övriga rörelseintäkter är i princip oförändrade med en årlig summa på cirka 4 MSEK som utgör långsiktiga bidrag från den brittiska regeringen till Ranplans utvecklingsverksamhet och som utbetalas varje år i efterskott.

Avskrivningar

Ranplan aktiverar inte sin egen eller tredje parts programvara eller datorer (bärbara, stationära och servrar). De enda anläggningstillgångarna i balansräkningen avser kontorsmöbler och förbättringar av kontorslokaler (väggar, kablage, kök m.m.) som skrivs av över 24 månader. Avskrivningarna för första kvartalet 2019 var mycket låga och speglade anläggningstillgångarnas låga värde.

Räntekostnader

Ranplan har inga externa lån. Det fanns inga räntekostnader under första kvartalet

Inkomstskatt/källskatt

Ranplan betalar ingen inkomstskatt och kommer inte att göra det under en tid framöver. På försäljningen i vissa länder (Kina/Brasilien m.fl.) drar köparen av källskatt som betalas till den lokala myndigheten. Denna källskatt kan komma att återvinnas i framtiden men Ranplan redovisar inte tillgången eller skriver av källskatten, utan tar upp den i resultaträkningen under "Övriga rörelsekostnader".

EBITDA

Rörelseresultatet i resultaträkningen är nästan identiskt med EBITDA och EBIT. Den enda justeringen är 18 KSEK för avskrivningar under första kvartalet 2019.

Balansräkningen

Balansräkningarna i slutet av mars 2019 och i slutet av december 2018 motsvarar koncernredovisningen.

Sammanslagen resultaträkning

(KSEK)	JAN-MAR 2018	APR-JUN 2018	JUL-SEP 2018	OKT-DEC 2018	JAN-MAR 2019
Nettoomsättning	6 652	5 020	5 101	5 461	12 794
Kostnad för sålda varor och tjänster	0	-370	-230	-107	-90
Bruttoresultat	6 652	4 650	4 871	5 354	12 704
Forsknings- och utvecklingskostnader	-4 998	-5 528	-5 527	-7 570	-6 062
Försäljningskostnader	-4 072	-3 890	-5 671	-5 050	-5 205
Administrationskostnader	-1 857	-3 605	-1 723	-3 517	-2 201
Övriga rörelseintäkter	961	1 002	989	1 091	1 041
Övriga rörelsekostnader	-57	-259	-436	-387	-107
Rörelseresultat	-3 372	-7 630	-7 497	-10 079	170
Räntekostnader och liknande resultatposter		-119	-37		
Resultat efter finansiella poster	-3 372	-7 749	-7 534	-10 079	170
Periodens resultat	-3 372	-7 749	-7 534	-10 079	170

Noter till den sammanslagna finansiella informationen

De sammanslagna resultaten avser verksamheten i Ranplan Group före och efter bildandet av Ranplan Group AB. För 2017 och första kvartalet 2018 omfattar rapporten konsolideringen av de fyra Ranplan-företagen Ranplan Holdings Ltd, Ranplan Wireless Network Design Ltd, Ranplan America LLC och Ranplan China (från andra kvartalet 2017).

För andra kvartalet 2018 omfattar resultaten Ranplan Group AB för månaderna maj och juni 2018. För tredje och fjärde kvartalet 2018 omfattar resultaten de fem befintliga Ranplan-företagen, baserat på rapportering i samma lokala valuta som i koncernredovisningen.

Sammanfattning av väsentliga redovisningsprinciper

Denna delårsrapport har upprättats i enlighet med årsredovisningslagen och de allmänna rekommendationerna från Redovisningsnämnden, BFNAR 2012: 1 Årsredovisning och koncernredovisning (K3).

NYCKELTAL		JAN-MAR 2018	APR-JUN 2018	JUL-SEP 2018	OKT-DEC 2018	JAN-MAR 2019
Nettoomsättning	KSEK	6 652	5 020	5 101	5 461	12 794
Avskrivningar	KSEK	54	0	0	207	18
EBITDA	KSEK	-3 318	-7 630	-7 497	-9 872	188
Bruttovinst	%	100,0%	92,6%	95,5%	98,0%	99,3%
Antal anställda vid periodens slut	FTE	55	58	58	64	64

Definition av nyckeltal

EBITDA

Resultat före finansnetto, skatt, avskrivningar (inklusive nedskrivningar) och amorteringar av immateriella rättigheter. EBITDA är ett mått som Bolaget betraktar som relevant för investerare som önskar förstå vinstskapandet före investeringar i fasta tillgångar.

The Share

AKTIEDATA	OKT-DEC 2018	JAN-MAR 2019
Antal aktier vid periodens slut	20 116	20 116
Aktiekurs vid periodens slut, SEK	4,78	7,14
Resultat per aktie, SEK	-0,50	0,01

AKTIEÄGARE PER DEN 31 MARS 2019	%	SHARES
Jinxing Xue	40%	8 085 887
Hongbing Li and Qimei Wu	13%	2 624 070
Per Lindberg	11%	2 125 750
Jie Zhang and Joyce Yuhau Wu	10%	2 067 996
Övriga	26%	5 213 109
Totalt	100%	20 115 812

Styrelsen och verkställande direktören försäkrar härmed att denna kvartalsrapport för perioden januari–mars 2019 ger en rättvisande översikt av moderbolagets och koncernens verksamhet, finansiella ställning och resultat, samt beskriver de väsentliga risker och osäkerhetsfaktorer som moderbolaget och de företag som ingår i koncernen står inför.

Den engelska versionen ska ha företräde framför den svenska om skillnader skulle upptäckas.

Stockholm 20 maj 2019

Mats Andersson, Styrelsens ordförande

Per Lindberg, Styrelseledamot

Lars-Inge Sjöqvist, Styrelseledamot

Jie Zhang, Styrelseledamot

Alastair Williamson, VD

Wendy Yang, Styrelseledamot

Övrig information

Revisors granskning

Denna kvartalsrapport har inte granskats av företagets revisor.

Certified Adviser

FNCA Sweden AB

Adress: Humlegårdsgatan 5, 102 48 Stockholm, Sweden

Telefon: +46 8 528 00 399

Frågor rörande denna kvartalsrapport besvaras av:

VD Alastair Williamson

E-mail: alastair.williamson@ranplanwireless.com

Telefon: +44 7824 997689

Finansiell kalender

Delårsrapport Q2 - 20 augusti 2019

Kontaktinformation

Ranplan Group AB

Adress: Lützengatan 7, 11520 Stockholm, Sweden

Operativt kontor: Upper Pendrill Court, Ermine Street North, Papworth Everard, Cambridge, CB23, UK

Telefon: +44 12 23 606 756

Follow us:



Subscribe for corporate news:

ranplanwireless.com/investors/subscription