


Sensys Gatso Group AB

Bokslutskommuniké

Oktober - December 2020



	okt - dec 2020	okt - dec 2019	jan - dec 2020	jan - dec 2019
MSEK				
Nettoomsättning	134.3	158.0	454.9	406.3
Orderingång	120.5	241.2	788.4	561.9
Rörelseresultat (EBIT)	12.5	13.9	10.8	-24.4
Rörelseresultat före avskrivningar (EBITDA)	23.3	27.1	59.4	28.6
Totalresultat	-8.0	7.8	-15.5	-6.0
Resultat per aktie, före och efter utspädning (SEK)	0.01	0.02	0.00	-0.02
Kassaflödet från den löpande verksamheten	-7.0	43.4	15.5	-3.7

Innehållsförteckning

VD-kommentar	3
Finansiell sammanfattning	5
Resultatutveckling koncernen	6
Fjärde kvartalet oktober – december 2020	6
Januari – december 2020	6
Affärssegment	9
Operatörstjänster (Managed Services)	9
Systemförsäljning (System Sales)	10
Kassaflöde och finansiell ställning	12
Väsentliga händelser och övrig information	14
Koncernen	17
Koncernens resultaträkning	17
Koncernens balansräkning	18
Förändring av koncernens egna kapital	19
Koncernens kassaflödesanalys	20
Moderbolaget	21
Moderbolagets resultaträkning	21
Moderbolagets balansräkning	22
Moderbolagets förändring i eget kapital	23
Sensys Gatso-aktien	24
Kvartalsinformation	25
Koncernresultaträkning	25
Nyckeltal och övrig information	25
Segment	26
Noter och definitioner av nyckeltal	27
Nyckeltal	27
Allmänt	27
Finansiell kalender och inbjudan till presentation	29

VD-kommentar

Orderingången ökade med 40 procent

Orderingången i fjärde kvartalet var stark på 121 miljoner kronor. Viktigare än totalbeloppet är dock kvaliteten på dessa order. Med TRaaS-kontrakt tecknade i USA och Nederländerna kommer orderingången huvudsakligen från kontrakt med löpande intäktströden. Det under fjärde kvartalet förnyade nederländska TRaaS-kontraktet sticker ut på grund av sin längd. Detta kontrakt förnyades för andra gången i november, förlängt till en total kontraktstid om tolv år. Detta är ett kvalitetsbevis på våra långsiktiga kundrelationer som bygger på en utmärkt precision och upptid. I USA gällde två av de tre ingångna kontrakten under kvartalet hastighetsövervakning i skolområden, vilket är ett strategiskt mål för oss.

För helåret innebär det en rekordhög orderingång om 788 miljoner kronor på rullande 12 månaders basis. Detta är 40 procent högre än 2019 som också var ett starkt år. Den utmärkta geografiska spridningen på årets orderingång, liksom den höga nivån på TRaaS-uppdragen, banar väg för en stark och lönsam omsättningstillväxt de kommande åren.

TRaaS-omsättningen ökade med 23 procent

Den totala nettoomsättningen för kvartalet uppgick till 134 miljoner kronor. Vi är nöjda med denna omsättningsnivå med tanke på att alla hastighetsprogram för skolområden i USA ännu inte hade återgått till normal omfattning under fjärde kvartalet på grund av pandemin. Av kvartalets nettoomsättning är 44 procent hänförlig till TRaaS, huvudsakligen från programmen i USA. Detta är en förbättring om 12 procentenheter jämfört med 32 procent i fjärde kvartalet 2019.

Den totala nettoomsättningen för året ökade med 12 procent till 455 miljoner kronor jämfört med 406 miljoner kronor 2019. Mot bakgrund av utmaningarna på marknaden under 2020 ser vi detta som en utmärkt tillväxtnivå. Den globala spridningen av vår nettoomsättning var geografiskt välbalanserad under 2020, med 26 procent från Americas, 34 procent från Europa och 40 procent från APAC och MEA. Under 2020 svarade TRaaS för 217 miljoner kronor, motsvarande 48 procent av den totala nettoomsättningen. Jämfört med föregående år, då TRaaS-omsättningen uppgick till 177 miljoner kronor, är detta en ökning med 23 procent.

Positivt rörelseresultat, EBIT, på 11 miljoner kronor

Vi avslutade året med en hög EBITDA-nivå på knappt 60 miljoner kronor, motsvarande 13 procent av nettoomsättningen. Detta är en fördubbling av bolagets EBITDA jämfört med 2019. Vi är särskilt stolta över att ha nått detta resultat under ett år med global konjunktnerdgång till följd av covid-19-krisen. Ända sedan pandemiutbrottet har vi med gemensamma krafter hållit igång vår verksamhet nästan som vanligt. I den rådande globala krissituationen har våra satsningar på kundrelationer, den interna organisationen och ett flexibelt arbetssätt visat sig vara väl använda investeringar. Tack vare vår gynnsamma situation kunde vi upprätthålla en hög försäljningsnivå och bibehålla våra marginaler. Dessutom lyckades vi hantera kostnadssidan på ett bra sätt, trots att medeltalet helårstjänster under året ökade med 27 för att stödja vår växande verksamhet. Våra totala kostnader minskade med 11 procent under året. Med ökad omsättning, stabila marginaler och lägre kostnader är vi stolta över att ha levererat ett positivt EBIT-resultat på 11 miljoner kronor under 2020, en förbättring på 35 miljoner kronor jämfört med föregående år.

Stark ställning i Costa Rica-kontrakt

Under kvartalet blev det uppenbart att covid-19-pandemin slagit hårt mot Costa Ricas ekonomi. De budgeterade medlen som kunden avsatt för genomförande av vårt kontrakt hölls inne av finansministeriet. Costa Ricas regering är på det klara med fördelarna för allmänheten med vårt trafikövervakningssystem, men måste kortsiktigt göra andra finansiella prioriteringar. Mot bakgrund av vår starka avtalsmässiga position och regeringens vilja att introducera det nationella trafiksäkerhetssystemet vid en senare tidpunkt, tror vi att programmet kan genomföras som det var tänkt även om det blir senare än planerat. För närvarande är vår bästa uppskattning att de första leveranserna kommer att starta under andra halvåret 2021.

Leveranser återupptas till Saudiarabien

I augusti 2020 erhöll vi ett kontrakt med vår kund i Saudiarabien avseende vår fordonsmonterade lösning. Med ett totalt kontraktsvärde på 275 miljoner kronor är detta det enskilt största kontrakt som Sensys Gatso tilldelats hittills. Vi är mycket nöjda över att ha påbörjat leveranserna till detta projekt under tredje kvartalet. På grund av logistikproblem hos vår kund har endast 15 procent av kontraktstäckningen redovisats under 2020. Vi återupptog leveranserna under februari och räknar med att återstående leveranser enligt kontraktet kan genomföras under 2021.

Utredning i Nederländerna

I januari inledde Fiscal Information and Investigation Service i Nederländerna en utredning av Sensys Gatso Netherlands B.V. (tidigare Gatsometer B.V.). Utredningen avser eventuella regelöverträdelse från Gatsometer B.V:s sida innan bolaget förvärvades av Sensys Traffic AB. Utredningen är ännu i en inledande fas med insamling och verifiering av fakta beträffande ett visst kontrakt från 2015.

Även om det inte var en skyldighet enligt MAR (EU:s marknadsmissbruksförordning) beslutade vi oss för att informera marknaden om denna inledande utredning. Vi har initierat en egen intern granskning som inte har gett några indikationer på eventuella regelöverträdelse. Vi kommer att proaktivt rapportera resultaten av vår granskning till den utredande myndigheten. Även om vi är optimistiska om utfallet är eventuella konsekvenser för bolaget svårbedömda innan den utredande myndigheten har presenterat sin slutsats.

Pär Degerman blir ny CTO på Sensys Gatso

Vi välkomnar Pär Degerman som började sin tjänst som CTO hos Sensys Gatso i februari. Han efterträder Timo Gatsonides som beslutat sig för att anta andra utmaningar. Timos långa erfarenhet från vår bransch och hans inkluderande ledarstil har hjälpt oss att nå vår nuvarande marknadsledande ställning. Timo Gatsonides kommer att vara kvar i företaget i en rådgivande roll.

Pär Degerman har en internationell teknisk bakgrund från Scania och Einride där han tjänstgjort som CTO. Pär har en master- och en licentiatexamen från Linköpings universitet. Med starka kunskaper i att bygga en modern utvecklingsorganisation för Pär också med sig kunskap om fordons- och trafikindustrin till vårt företag. Jag är övertygad om att han kommer att hjälpa oss att utveckla företaget i takt med de förändrade marknadsbehoven och skapa långsiktigt aktieägarvärde. Pär kommer att presentera sig och dela med sig av sin tekniska vision för vårt företag vid presentationen av första kvartalets finansiella utveckling.

Framtidsutsikter

Vår orderbok är starkare än någonsin och vår TRaaS-affär fortsätter att växa, med förbättrad lönsamhet som resultat. I kombination med god kostnadskontroll har vår EBITDA-marginal nästan fördubblats från 7 procent 2019 till 13 procent 2020.

Även om intäkterna på kort sikt delvis påverkas av covid-19-pandemin håller vi fast vid vår långsiktiga plan att öka nettoomsättningen från 454 miljoner kronor 2020 till över 1 miljard kronor år 2025, där TRaaS-intäkter utgör mer 600 miljoner kronor. Vi håller också kvar vår målsättning att öka lönsamheten, från en EBITDA-marginal på 13 procent 2020 till mer än 15 procent år 2025.

Ivo Mönnink

VD, Sensys Gatso Group

Finansiell sammanfattning

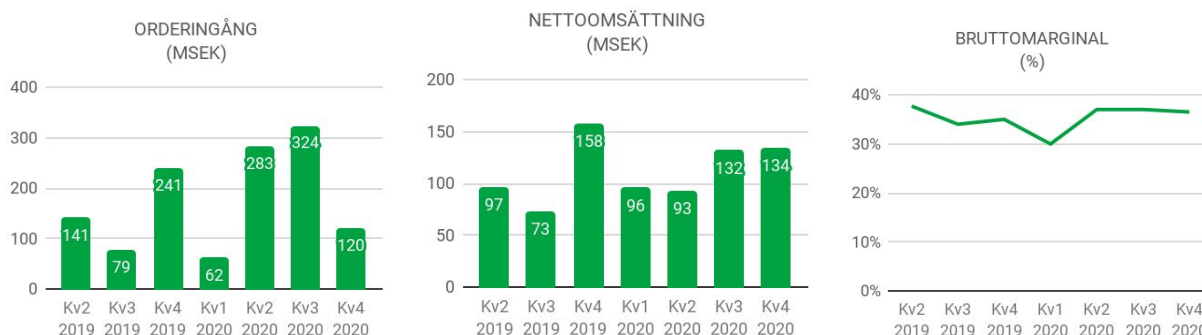
Nyckeltal

	okt - dec	okt - dec	jan - dec	jan - dec	jan - dec
TSEK	2020	2019	2020	2019	2018
Nettoomsättning	134 252	157 997	454 933	406 328	380 349
Orderingång	120 458	241 194	788 353	561 940	480 284
Bruttomarginal (%)	36.5	34.6	35.6	35.7	42.5
Rörelseresultat (EBIT)	12 541	13 897	10 821	-24 374	589
Rörelsemarginal (EBIT %)	9.3	8.8	2.4	Neg	0.2
Rörelseresultat före avskrivningar (EBITDA)	23 307	27 072	59 438	28 585	37 563
Periodens resultat	10 728	18 412	3 954	-15 111	-2 472
Resultat per aktie, före och efter utspädning (SEK)	0.01	0.02	0.00	-0.02	0.00
Kassaflöde från löpande verksamhet	-6 984	43 395	15 466	-3 740	49 307

Rörelseresultat före avskrivningar, EBITDA

	okt - dec	okt - dec	jan - dec	jan - dec	jan - dec
TSEK	2020	2019	2020	2019	2018
Rörelseresultat (EBIT)	12 541	13 897	10 821	-24 374	589
Avskrivning av materiella och immateriella anläggningstillgångar	9 366	8 804	34 582	30 767	14 562
Avskrivning av förvärvade immateriella tillgångar	1 400	4 371	14 034	22 192	22 412
Rörelseresultat före avskrivningar (EBITDA)	23 307	27 072	59 438	28 585	37 563

Resultatutveckling koncernen



Fjärde kvartalet oktober – december 2020

Orderingsången under fjärde kvartalet uppgick till totalt 120,5 miljoner kronor jämfört med 241,2 miljoner kronor under samma kvartal föregående år. Orderingsången för kvartalet är framförallt hänförlig till förlängningar av TRaaS-kontrakt och nya kontrakt i USA och Nederländerna, med ett totalt värde på 94,7 miljoner kronor för perioder på 4-5 år.

Nettoomsättningen för fjärde kvartalet uppgick till 134,3 miljoner kronor (158,0). Segmentet Systemförsäljning bidrog med 100,9 miljoner kronor (129,7) och Operatörstjänster (Managed Services) bidrog med 33,4 miljoner kronor (28,3).

Av den totala nettoomsättningen under fjärde kvartalet uppgick andelen återkommande intäkter (TRaaS) från avtal för service och underhåll, licenser och Operatörstjänster (Managed Services) till 44 procent jämfört med 32 procent fjärde kvartalet 2019.

Bruttomarginalen för kvartalet var 36,5 procent (34,6).

Rörelsekostnaderna uppgick till totalt 36,5 miljoner kronor (40,7) och inkluderar avskrivningar på immateriella tillgångar. Dessa rörelsekostnader är lägre, främst på grund av lägre amorteringar enligt förvärsanalysen av Gatso Beheer BV (2015). Avskrivningarna har minskat från 4,4 miljoner kronor under fjärde kvartalet 2019 till 1,4 miljoner kronor 2020.

EBITDA uppgick till 23,3 miljoner kronor (27,1).

Rörelseresultatet, EBIT, för kvartalet uppgick till 12,5 miljoner kronor (13,9) och resultatet efter skatt var 10,7 miljoner kronor (18,4).

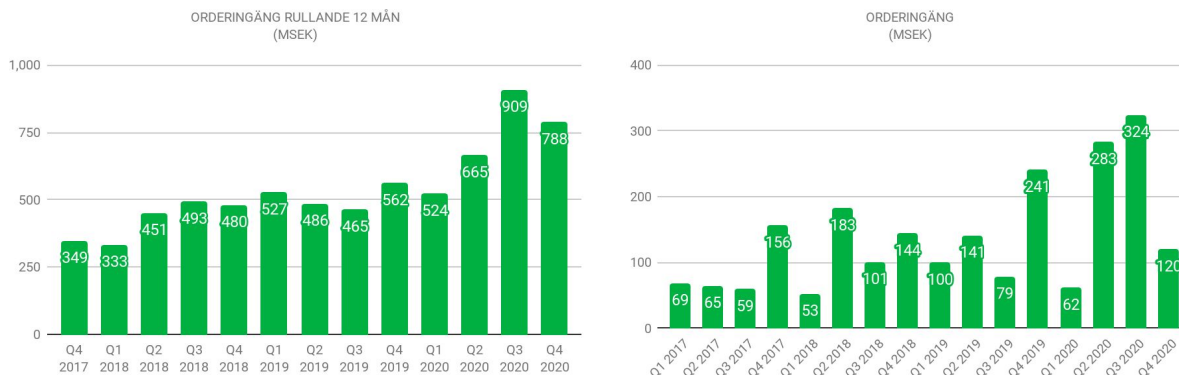
Januari – december 2020

Orderingsången för helåret och fjärde kvartalet 2020 uppgick till 788,4 miljoner kronor (561,9). Den stora orderingsången var framförallt hänförlig till:

- Ordern från Costa Rica i andra kvartalet 2020 till ett värde av 192 miljoner kronor och
- Ordern för fordonsmonterade system från vår kund i Saudiarabien i tredje kvartalet 2020 till ett värde av 275 miljoner kronor.

- Nya kontrakt och förlängningar av kontrakt i USA till ett värde av 159 miljoner kronor för femårsperioder och kontraktperioder på 5 år.

Orderingången för fjärde kvartalet uppgick till 120,5 miljoner kronor (241,2).



TRaaS är återkommande intäkter från underhåll och service inom Systemförsäljning och Managed Services (Operatörstjänster). TRaaS-intäkterna för fjärde kvartalet uppgick till 58,7 miljoner kronor (50,0), en ökning med cirka 17 procent.

	okt - dec 2020	okt - dec 2019	jan - dec 2020	jan - dec 2019	jan - dec 2018
TSEK					
Systemförsäljning	75 549	108 039	237 743	229 153	235 908
TRaaS: Service och underhåll	24 519	21 149	91 162	79 021	67 729
TRaaS: Licenser	832	864	3 623	3 468	6 722
TRaaS: Operatörstjänster	33 352	27 945	122 405	94 686	69 990
Total nettoomsättning	134 252	157 997	454 933	406 328	380 349
varav TRaaS:	58 703	49 958	217 190	177 175	144 441
TRaaS % andel total nettoomsättning:	44%	32%	48%	44%	38%

Av den totala nettoomsättningen under 2020 var 48 procent från avtal med återkommande intäkter från service och underhåll, licenser och operatörstjänster (Managed Services) jämfört med 44 procent för 2019.

	okt - dec	okt - dec	jan - dec	jan - dec	jan - dec
TSEK	2020	2019	2020	2019	2018
Europa	53 766	57 859	153 032	188 089	172 219
Amerika	27 923	40 811	119 044	103 453	70 362
APAC och MEA	52 563	59 327	182 857	114 786	137 774
Total nettoomsättning	134 252	157 997	454 933	406 328	380 354

Försäljningen under 2020 hade en bra geografisk spridning mellan regionerna Europa, Amerika och APAC & MEA. Beroendet av den Europeiska marknaden minskade jämfört med föregående år. Försäljningen för helåret uppgick till 454,9 miljoner kronor jämfört med 406,3 miljoner kronor, vilket motsvarar en tillväxt på 12 procent.

Bruttomarginalen under 2020 uppgick till 35,6 procent (34,6).

Rörelsekostnaderna uppgick till 150,0 miljoner kronor (169,4). Rörelsekostnaderna minskade jämfört med samma period förra året på grund av lägre amorteringar av immateriella anläggningstillgångar enligt förvärvsanalysen av Gatso Beheer BV (2015). Amorteringarna uppgick till 14,0 miljoner kronor jämfört med 22,2 miljoner kronor föregående år.. Under året fick företaget COVID-19 omställningsstöd från den nederländska regeringen på 3,5 miljoner kronor, vilket har redovisats som en minskning av rörelsekostnaderna. COVID-19 omställningsstöd som mottagits från den amerikanska regeringen (Payment Protection Program) uppgick till ett belopp på 4,5 miljoner kronor vilka har redovisats i balansräkningen, eftersom detta ur ett legalt perspektiv är ett lån tills stödet har beviljats. Processen om att ansöka om stödet kommer att inledas 2021.

EBITDA-resultatet för 2020 uppgick till 59,4 miljoner kronor (28,6) och EBITDA-marginalen ökade till 13,1 procent (7,0).

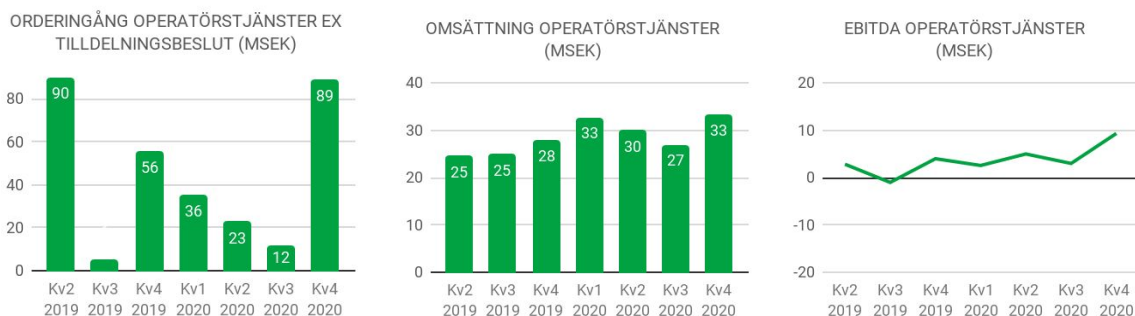
Rörelseresultatet, EBIT, under året uppgick till 10,8 miljoner kronor (-24,4) och resultatet efter skatt var 4,0 miljoner kronor (-15,1).

Personal

Genomsnittligt antal heltidsanställda för perioden var 229 (202). Antalet anställda vid årets slut var 252 (252).

Affärssegment

De två segment som används för internredovisning och styrning av företagets olika verksamheter är Systemförsäljning och Operatörstjänster (Managed Services). TRaaS innefattar Managed Services (Operatörstjänster) och återkommande intäkter från underhåll och service inom Systemförsäljning.



Operatörstjänster (Managed Services)

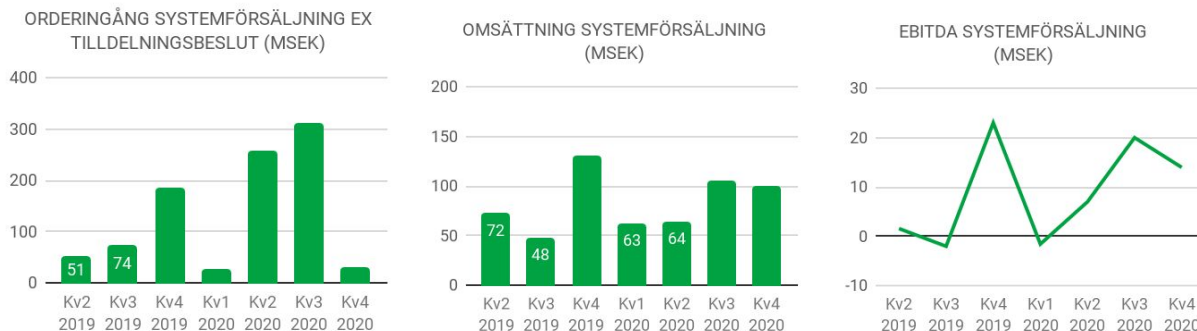
Orderingången för det fjärde kvartalet uppgick till 89 miljoner kronor (56). Under kvartalet erhöll vi två nya kontrakt på övervakning av hastighet och rödljus vid skolzoner till ett värde av 66 miljoner kronor över en femårsperiod. Vi erhöll också en kontraktsförlängning på fyra år med ett totalt kontraktvärde på 23 miljoner kronor.

Omsättningen för segmentet Operatörstjänster (Managed Services) uppgick till 33,4 miljoner kronor (28,3) för kvartalet. Segmentets rörelseresultat, EBITDA, uppgick till 9,3 miljoner kronor (4,4). Förutom den amerikanska verksamheten inkluderar segmentet Operatörstjänster (Managed Services) även Managed Service-program i Tyskland och avdelningen för mjukvaruutveckling i Amsterdam, som utvecklar Sensys Gatsos mjukvaruplattformar PULS och Xilium.

Avskrivningarna för detta segment, främst avseende anläggningstillgångar i verksamheten, uppgick till 5,8 miljoner kronor inklusive avskrivningar på immateriella anläggningstillgångar om 0,1 miljoner kronor avseende förvärvet av Gatso Beheer B.V.

Segmentet hade ett rörelseresultat (EBIT) på 3,5 miljoner kronor jämfört med -3,7 miljoner kronor för samma kvartal förra året.

Försäljningen under året ökade från 94,9 miljoner kronor till 122,4 miljoner kronor, vilket motsvarar en ökning med 29 procent jämfört med året innan. EBITDA för 2020 landade på 20,2 miljoner kronor (7,4), vilket är en ökning med 173 procent. Detta har resulterat i ett rörelseresultat på -8,1 miljoner kronor (-25,7).



Systemförsäljning (System Sales)

Orderingången för segmentet Systemförsäljning uppgick till 31,5 miljoner kronor i kvartalet. Orderingången avser främst order från befintliga kunder samt reparationer och kalibreringar. Under perioden har vi erhållit en fyraårig kontraktsförlängning i Nederländerna till ett värde av 5,7 miljoner kronor, vilket visar att vi är starka på att behålla kontrakt baserat på hög kundnöjdhet.

Försäljningen inom systemförsäljning består främst av försäljning av engångskaraktär av system samt återkommande intäkter från service och underhåll av sålda system. I detta segment utgör service och underhåll en stabil intäkt fördelad över året. Försäljningen under detta kvartalet är främst hänförlig till systemförsäljning i Mellanöstern och Australien.

Systemförsäljningen uppgick till 100,9 miljoner kronor (129,7) för kvartalet varav 25,4 miljoner kronor (22,0) var hänförligt till återkommande intäkter, TRaaS, dvs. 25 procent (17).

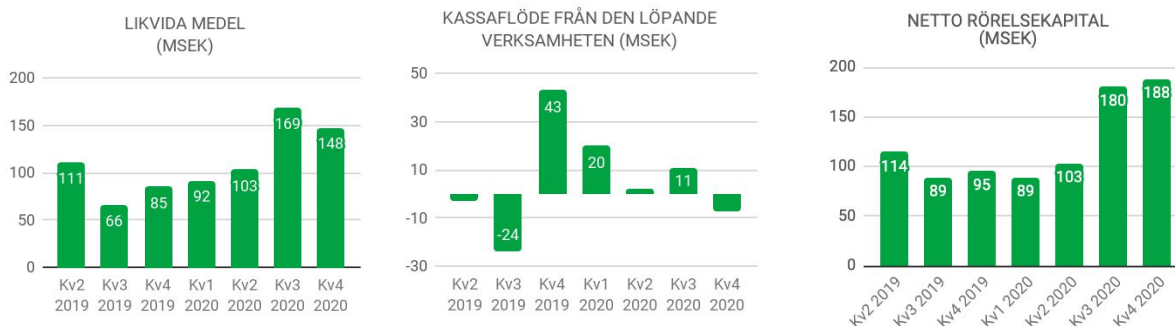
Segmentets EBITDA var 14,0 miljoner kronor under kvartalet jämfört med 22,7 miljoner kronor samma kvartal 2019.

Rörelseresultatet för kvartalet uppgick till 9,0 miljoner kronor (17,6). Hittills uppgår rörelseresultatet till 18,9 miljoner kronor (1,3).

TSEK	okt - dec 2020			okt - dec 2019		
	System försäljning	Operatörs tjänster	Summa	System försäljning	Operatörs tjänster	Summa
Total nettoomsättning per affärssegment	102 702	33 611	136 313	151 533	28 767	180 300
Intern nettoomsättning	-1 801	- 261	-2 062	-21 828	- 476	-22 304
Summa nettoomsättning	100 901	33 350	134 251	129 705	28 291	157 996
EBITDA	13 978	9 329	23 307	22 661	4 411	27 072
Avskrivningar och nedskrivningar	-4 941	-5 825	-10 766	-5 092	-8 083	-13 175
Rörelseresultat	9 037	3 504	12 541	17 569	-3 672	13 897
Finansnetto			- 884			-1 017
Resultat före skatt			11 657			12 880
Skatt			- 929			5 532
Periodens resultat			10 728			18 412

TSEK	jan - dec 2020			jan - dec 2019		
	System försäljning	Operatörs tjänster	Summa	System försäljning	Operatörs tjänster	Summa
Total nettoomsättning per affärssegment	340 505	124 158	464 663	344 882	96 581	441 463
Intern nettoomsättning	-7 977	-1 753	-9 730	-33 421	-1 717	-35 138
Summa nettoomsättning	332 528	122 405	454 933	311 461	94 864	406 325
EBITDA	39 284	20 154	59 438	21 184	7 383	28 567
Avskrivningar och nedskrivningar	-20 339	-28 278	-48 617	-19 838	-33 121	-52 959
Rörelseresultat	18 945	-8 124	10 821	1 346	-25 738	-24 392
Finansnetto			-8 345			-3 137
Resultat före skatt			2 476			-27 529
Skatt			1 478			12 418
Periodens resultat			3 954			-15 111

Kassaflöde och finansiell ställning



Likvida medel

Likvida medel uppgick vid periodens utgång till 108,5 miljoner kronor (52,4). I slutet av perioden uppgick totala tillgängliga likvida medel till 147,7 miljoner kronor (84,9) vilket då inkluderar det totala beloppet av tillgängliga kreditfaciliteter.

I likvida medel är återstoden av den ytterligare finansieringen från Rabobank på 37,5 miljoner kronor ej inkluderat. Denna möjlighet frigör 12,5 miljoner var sjätte månad om kovenanterna uppfylls.

Kassaflöde från den löpande verksamheten

Under kvartalet redovisade Sensys Gatso ett negativt kassaflöde från verksamheten på -7,0 miljoner kronor (15,9). Det negativa operativa kassaflödet beror främst på en ökning av varulager och pågående arbete för leveranser till vår saudiska kund.

Kassaflöde från investeringsverksamhet

Under kvartalet uppgick investeringar i materiella anläggningstillgångar till 9,4 miljoner kronor (21,2). Under 2020 uppgick investeringarna i anläggningstillgångar till 33,0 miljoner kronor (45,0), varav 19,0 miljoner kronor (41,4) avser materiella anläggningstillgångar och 14 miljoner kronor (3,7) avser immateriella anläggningstillgångar. Investeringarna i immateriella anläggningstillgångar avser framförallt fortsatt utveckling av vår FLUX-plattform.

Finansiell ställning

Koncernens egna kapital uppgick vid utgången av perioden till totalt 514,6 miljoner kronor (448,9), vilket resulterade i en soliditet på 67,3 procent (63,4).

Räntebärande nettoskuld uppgick till 9,8 miljoner kronor (77,0). På grund av implementeringen av IFRS 16 under 2019 redovisas hyresskulderna för operationella leasingavtal i balansräkningen som långsiktiga och kortfristiga leasingkulder. Dessa klassificeringar påverkar beräkningen av räntebärande nettoskulder. Vid beräkningen av den justerade räntebärande nettoskulden exkluderas leasingkulden. Den justerade räntebärande nettoskulden uppgick till -18,6 miljoner kronor (43,6) i slutet av 2020.

	31 dec	31 dec	31 dec
TSEK	2020	2019	2018
Leasingskulder	28 377	33 449	0
Banklån och kreditfaciliteter	51 640	46 090	0
Aktieägarlån	38 284	49 836	58 891
Kassa och bank	-108 489	-52 373	-76 607
Nettoskuldsättning	9 812	77 002	-17 716
-/- Leasingskulder	-28 377	-33 449	0
Justerad räntebärande nettoskuld	-18,565	43,553	-17,716

Väsentliga händelser och övrig information

Väsentliga händelser under kvartalet

- 2 nov Sensys Gatso erhåller fyra års förlängning på TRaaS-kontrakt, värt 5,7 miljoner kronor, för restidsmätning i Nederländerna
- 16 nov Sensys Gatso erhåller fem års förlängning av TRaaS-kontrakt i Abington, Pennsylvania värt 23 miljoner kronor
- 25 nov Sensys Gatso erhåller ett femårigt TRaaS-kontrakt värt 34 miljoner kronor för övervakning vid skolzoner i staden East Providence, Rhode Island
- 2 dec Sensys Gatso erhåller godkännande för ett femårigt TRaaS-kontrakt värt 32 miljoner kronor i Jamestown, New York, för övervakning vid skolzoner

Väsentliga händelser efter periodens utgång

- 19 jan Sensys Gatso Group utser Pär Degerman till ny CTO
- 21 jan Sensys Gatso erhåller tilldelningsbeslut för rödljus- och hastighetsövervakning i Belgien till ett värde av 60 miljoner kronor

Väsentliga händelser under föregående kvartal

- 7 jan Sensys Gatso erhåller femårigt TRaaS-kontrakt, värt 28 miljoner kronor, för ett nytt hastighetsövervakningsprogram för skolzoner från St. Mary's, Georgia, USA
- 7 feb Sensys Gatso väntar på tilldelningsbeslut i Costa Rica, Centralamerika, värderat till 192 miljoner kronor
- 12 feb Sensys Gatso bekräftar tilldelningsbeslut i Costa Rica, Centralamerika, värderat till 192 miljoner kronor
- 8 maj Sensys Gatso får order från Trafikverket värd 24 miljoner kronor
- 15 maj Sensys Gatso bekräftar kontraktssignering i Costa Rica, Centralamerika, värderat till 192 miljoner kronor
- 2 juni Sensys Gatso erhåller femårigt TRaaS-kontrakt, värt 21 miljoner kronor, för hastighetsövervakning vid skolzoner i staden Parma, Ohio
- 11 juni Sensys Gatso erhåller fyra års förlängning på TRaaS-kontrakt, värt 8 miljoner kronor, för restidsmätning i Nederländerna
- 22 juni Sensys Gatso slutförde tillväxtfinansiering med Rabobank på 50 miljoner kronor
- 10 juli Sensys Gatso har erhållit ett tilldelningsbeslut för rödljus- och mobila hastighetssystem i Malaysia värt 14 miljoner kronor

- 15 juli Sensys Gatso erhåller order för uppgradering av teknik till ett befintligt TRaaS-kontrakt värd 6,4 miljoner kronor
- 3 aug Sensys Gatso erhåller kontrakt från Saudiarabien värt 275 miljoner kronor
- 6 aug Gatso Special Products B.V. informerar Sensys Gatso Group om avsikten att konvertera amortering på 1 miljon EUR till aktier
- 22 aug Sensys Gatso USA meddelar att kontraktet för övervakning av oförsäkrade fordon (UVED) i Oklahoma fullföljts och avslutas
- 9 sept Sensys Gatsos riktade nyemission kraftigt övertecknad, tillförs 75 miljoner kronor
- 29 sept Sensys Gatso erhåller femårig förlängning på TRaaS kontrakt i Edgewood, Florida, värt 7 miljoner kronor

Alla bolagets pressmeddelanden finns på bolagets hemsida www.sensysgatso.com

Närstående transaktioner

Inga viktigare affärstransaktioner har genomförts med närstående parter under den aktuella perioden, se mer information i årsredovisningen för 2019.

Konvertering av revers

I samband med förvärvet av Gatso Beheer B.V. under 2015 ställdes det, som en del av köpeskillingen, ut en revers om cirka 6,8 miljoner EUR. Reversen kan under vissa förutsättningar konverteras till nya aktier i Sensys Gatso Group. Den utestående reversen uppgick till totalt 2,84 miljoner EUR per 30 september 2020. Under fjärde kvartalet har den del av reversen som förfaller den 31 juli 2020 om 1 miljon EUR omvandlats till 8 180 523 aktier. Vid årets slut uppgick utestående revers till 1,84 miljoner EUR.

Hållbarhet

Att göra vägarna säkrare genom att förändra mänskligt beteende i trafiken är vår affärsstrategi. Vår TRaaS affärsmodell stödjer våra kunder i omvandlingen till hållbara och säkra miljöer. Sensys Gatso Group utvecklar, tillverkar, marknadsför och säljer systemlösningar och produkter som ökar trafiksäkerheten. I vår största produktkategori ingår automatiserade system för hastighets- och trafikljusövervakning som förhindrar trafikolyckor och därmed räddar liv och sparar samhällsresurser. Våra kunder består av polis- och vägmyndigheter runt om i världen och till viss del privata operatörer som kontrakterats av myndigheter. Vi har en nära relation med våra kunder och tillsammans hittar vi anpassade lösningar för lokala behov och mål. Vår långsiktiga relation med kunderna resulterar ofta i merförsäljning över tid. Produktionen av våra lösningar sker delvis av tredjepartsleverantörer i Sverige, dels på vår egen produktionsanläggning i Haarlem, Nederländerna - med totalt cirka 10 anställda i Haarlem och 80 olika leverantörer i Sverige och Nederländerna. Sensys Gatso har åtagit sig FNs Global Compact tio principer och rapporter om framsteg. Sensys Gatso handlar om att göra trafiken säkrare i världens drivkraft för hållbara städer och FNs 2030 hållbarhetsmål (SDG). Sensys Gatsos verksamhet är inriktad på SDG-mål nummer 11, att bygga

hållbara städer och samhällen. Det är här vi kan göra den största skillnaden. Se mer information och vår hållbarhetsrapport i årsredovisningen för 2019 som finns på www.sensysgatso.com.

Årsstämma 2021

Årsstämman 2021 kommer att äga rum tisdagen den 11 maj 2021 i Jönköping. Vänligen gå till www.sensysgatso.com/ för mer information om valberedningen och hur man gör som aktieägare för att få en fråga hanterad av årsstämman.

Utdelning

Ingen utdelning föreslås för verksamhetsåret 2020.

Nettovinsten som genereras kommer att återinvesteras i bolaget för att finansiera tillväxtplanen. När tillväxtplanen har finansierats fullt ut kommer utdelning att ske efter bedömning av bolagets finansiella ställning, organiska tillväxtmöjligheter, investeringar, förvärvsmöjligheter och kassaflöde.

Revision

Denna rapport har ej varit föremål för översiktlig granskning av bolagets revisor.

För ytterligare information, vänligen kontakta:

Ivo Mönnink, VD

e-post: i.monnik@sensysgatso.com

e-post IR: investors@sensysgatso.com

Telefon: +46 36 34 29 80

Detta är information som Sensys Gatso Group AB (publ) måste offentliggöra i enlighet med EU förordningen om marknadsmissbruk. Informationen lämnades för publicering, genom den kontaktperson som angivits ovan, kl 08.30 den 25 februari 2021.

Koncernen

Koncernens resultaträkning

	okt - dec	okt - dec	jan - dec	jan - dec	jan - dec
TSEK	2020	2019	2020	2019	2018
Nettoomsättning	134 252	157 997	454 933	406 325	380 349
Kostnad för sålda varor	-85 260	-103 374	-293 066	-261 278	-218 834
Bruttoresultat	48 992	54 623	161 867	145 047	161 515
Försäljningskostnader	-15 137	-20 217	-72 177	-81 157	-75 098
Administrationskostnader	-14 348	-9 175	-48 300	-41 067	-38 579
Utvecklingskostnader	-7 883	-11 588	-34 080	-47 849	-46 176
Övriga rörelsekostnader/intäkter (1)	917	254	3 511	634	-1 073
Rörelseresultat	12 541	13 897	10 821	-24 392	589
Finansnetto	-884	-1 017	-8 345	-3 137	-1 685
Resultat före skatt	11 657	12 880	2 476	-27 529	-1 096
Skatt	-929	5 532	1 478	12 418	-1 376
Periodens resultat	10 728	18 412	3 954	-15 111	-2 472
Resultat hänförligt till ägarna av Sensys Gatso Group AB	10 072	17 991	5 051	-13 386	-1 897
Resultat hänförligt till innehav utan bestämmande inflytande	656	421	-1 097	-1 725	-575
	10 728	18 412	3 954	-15 111	-2 472
Övrigt totalresultat					
<i>Poster som kan komma att omgrupperas till resultaträkningen</i>					
Omräkningsdifferenser	-18 700	-10 638	-19 470	9 154	18 587
Övrigt totalresultat för perioden, netto efter skatt	-18 700	-10 638	-19 470	9 154	18 587
Periodens totalresultat	-7 972	7 774	-15 516	-5 957	16 115
Antal aktier (tusental)	921 776	860 024	921 776	860 024	860 024
Resultat per aktie, före och efter utspädning (SEK)	0.01	0.02	0.00	-0.02	0.00

1) För helåret 2020 ingår 3,5 miljoner kronor i statliga COVID-19 omställningsstöd

Koncernens balansräkning

	31 dec	31 dec	31 dec
TSEK	2020	2019	2018
Tillgångar			
Goodwill	242 145	257 164	251 257
Kundkontrakt och kundrelationer	1 298	10 338	24 076
Varumärke	9 857	12 738	14 654
Produkt- och programvaruutveckling	36 229	29 582	34 399
Materiella anläggningstillgångar	38 551	45 253	8 666
Anläggningstillgångar i verksamheter	47 885	56 110	33 340
Uppskjutna skattefordringar	39 983	45 315	34 003
Andra anläggningstillgångar	289	330	351
Kundfordringar	65 436	76 137	56 935
Varulager och pågående arbeten	139 809	96 939	71 864
Övriga omsättningstillgångar	34 568	26 074	25 511
Likvida medel	108 489	52 373	76 607
Summa tillgångar	764 539	708 353	631 663
Eget kapital och skulder			
Eget kapital	514 559	448 854	453 689
Långfristiga leasingkulder	19 043	23 110	0
Långfristiga banklån	8 783	0	0
Långfristiga skulder till aktieägare	28 246	39 387	48 692
Garantiavsättningar	10 026	10 032	6 907
Uppskjutna skatteskulder	4 703	9 753	16 824
Kortfristiga leasingkulder	9 334	10 339	0
Kortfristiga banklån	42 857	46 090	0
Kortfristiga skulder till aktieägare	10 038	10 449	10 199
Leverantörsskulder	59 711	47 955	27 996
Övriga kortfristiga räntefria skulder	57 239	62 384	67 356
Summa eget kapital och skulder	764 539	708 353	631 663

1) De övriga kortfristiga skulderna inkluderar 4,8 miljoner kronor i statliga COVID-19 omställningsstöd

Förändring av koncernens egna kapital

	okt - dec 2020	okt - dec 2019	jan - dec 2020	jan - dec 2019	jan - dec 2018
TSEK	2020	2019	2020	2019	2018
Periodens ingång	513 056	439 973	448 854	453 689	420 072
Nyemission, netto	9 475	0	84 475	0	17 502
Emissionskostnader	0	0	-3 255	0	0
Andra förändringar	0	1 107	0	1 107	0
<i>Totalresultat</i>					
Nettoresultat för perioden	10 072	17 991	5 051	-13 371	-1 897
Förändring av minoritetsintressen i dotterbolag	656	421	-1 097	-1 725	- 575
Övrigt totalresultat	-18 700	-10 638	-19 469	9 154	18 587
Periodens totalresultat	-7 972	8 881	-15 515	-4 835	16 115
Periodens utgång	514 559	448 854	514 559	448 854	453 689

Test av Goodwill

Goodwill skrivs inte av, men nedskrivning prövas årligen eller oftare om inträffade händelser eller förändrade omständigheter indikerar att värdet kan ha minskat. På grund av COVID-19-pandemin har Sensys Gatso prövat goodwill för nedskrivning under andra kvartalet och under fjärde kvartalet 2020.

Ett test utfördes på var och en av de kassagenererande enheterna (CGU), Segment Systemförsäljning och Segment Operatörstjänster (Managed Services), för att se om det existerar något nedskrivningsbehov för goodwill enligt de tillämpade redovisningsprinciperna.

Datan från testet för nedskrivning baseras på liknande antaganden som publicerats i Sensys Gatsos årsredovisning för 2019. Prognosen som används för CGU:er är baserad på den av styrelsen godkända femåriga affärsplanen för varje enhet som utgångspunkt. Budgetarna och prognoserna byggdes upp från enheterna i samarbete mellan enhetens General Managers och koncernledningen.

Förändringen i värderingen av goodwill 2020 för segmenten Systemförsäljning och Operatörstjänster (Managed Services) hänförs till valutaeffekter. Inga nedskrivningar gjordes 2020 (Helåret 2019:0).

Koncernens kassaflödesanalys

	okt - dec	okt - dec	jan - dec	jan - dec	jan - dec
TSEK	2020	2019	2020	2019	2018
Rörelseresultat	12 541	13 897	10 821	-24 392	589
Ej kassaflödespåverkande poster	9 294	17 147	48 612	57 561	34 457
Finansiella poster	-1 723	2 516	-4 047	-1 817	- 486
Skatt	1 250	1 451	2 296	425	- 310
Medel från den löpande verksamheten	21 362	35 011	57 682	31 777	34 249
Förändringar i rörelsekapital	-28 346	8 384	-42 216	-35 517	15 058
Kassaflöde från den löpande verksamheten	-6 984	43 395	15 466	-3 740	49 307
Kassaflöde från investeringsverksamheten	-9 359	-21 202	-33 008	-45 005	-21 314
	-16 343	22 193	-17 542	-48 745	27 993
Finansieringsverksamheten					
Nyemission	0	0	70 965	0	17 502
Nytt lån (1)	- 718	0	16 796	0	0
Återbetalning av lån	-2 765	-4 032	-11 549	-11 689	- 266
Återbetalning/utnyttjande av kreditfaciliteter	- 44	- 139	-3 233	46 090	-10 200
Återbetalning av lån till aktieägare	0	0	0	-10 199	-17 502
Förändring i likvida medel	-19 870	18 022	55 437	-24 543	17 527
Likvida medel vid periodens början	127 517	33 983	52 372	76 607	58 931
Omräkningsdifferenser i likvida medel	842	368	680	309	149
Likvida medel vid periodens slut	108 489	52 373	108 489	52 373	76 607

1. För helåret 2020 ingår 4,8 miljoner kronor i statligt COVID-19 omställningsstöd.

Moderbolaget

Moderbolagets resultaträkning

	okt - dec	okt - dec	jan - dec	jan - dec	jan - dec
TSEK	2020	2019	2020	2019	2018
Övrig försäljning	4 004	-17 981	11 941	7 981	6 040
Kostnad för sålda varor	0	0	0	0	0
Bruttoresultat	4 004	-17 981	11 941	7 981	6 040
Försäljningskostnader	0	0	0	0	0
Administrationskostnader	-5 255	31 086	-17 205	-13 665	-13 881
Utvecklingskostnader	0	0	0	0	0
Övriga rörelsekostnader/intäkter	0	0	0	- 24	0
Rörelseresultat	-1 251	-1 278	-5 264	-5 708	-7 841
Finansnetto	13 245	11 630	13 630	10 883	7 068
Resultat före skatt	11 994	10 352	8 366	5 175	- 773
Skatt	508	-1 121	-1 707	-1 121	-1 343
Periodens resultat/Periodens totalresultat	12 502	9 231	6 659	4 054	-2 116

Moderbolagets balansräkning

	31 dec 2020	31 dec 2019	31 dec 2018
TSEK			
Produkt- och programvaruutveckling	19 933	6 896	3 824
Andelar i dotterbolag	413 952	413 952	413 952
Uppskjutna skattefordringar	17 714	18 640	19 761
Fordringar på koncernen	64 537	43 787	42 835
Övriga omsättningstillgångar	1 325	1 027	679
Likvida medel	62 755	12 866	21 389
Summa tillgångar	580 216	497 168	502 440
Eget kapital och skulder			
Eget kapital	554 752	465 146	460 790
Långfristiga skulder	0	0	0
Långfristiga skulder till aktieägare	8 170	18 489	28 141
Kortfristiga skulder	0	0	0
Kortfristiga skulder till aktieägare	10 038	10 449	10 199
Leverantörsskulder	1 431	1 412	628
Leverantörsskulder från koncernen	99	0	81
Övriga kortfristiga räntefria skulder	5 726	1 672	2 601
Summa eget kapital och skulder	580 216	497 168	502 440

Moderbolagets förändring i eget kapital

	okt - dec 2020	okt - dec 2019	jan - dec 2020	jan - dec 2019	jan - dec 2018
TSEK	2020	2019	2020	2019	2018
Periodens ingång	532 548	455 613	465 146	460 790	445 043
Nyemission, netto	9 475	0	84 475	0	17 502
Emissionskostnader	0	0	-3 255	0	0
Andra förändringar	0	0	1 500	0	0
Periodens resultat/Periodens totalresultat	12 502	9 231	6 659	4 054	-2 116
Aktierelaterad ersättning	227	302	227	302	361
Periodens utgång	554 752	465 146	554 752	465 146	460 790

Andra förändringar under 2020 avser ytterligare koncernbidrag från det svenska dotterbolaget Sensys Gatso Sweden AB avseende året 2019.

Sensys Gatso-aktien

Antalet aktier vid årets utgång var 921 776 405 (860 024 407). Genomsnittligt antal aktier under perioden var 879 244 986 (860 024 407). Resultat per aktie, före och efter utspädning, för helåret 2020 uppgick till 0,00 SEK.

Tabellen nedan visar de fem största aktieägarna i bolaget per den sista december 2020. Familjen som grundade Gatso som förvärvades av Sensys Traffic AB 2015 är bolagets största aktieägare med 17 procent (BNP) av aktierna och rösterna. (källa Euroclear) I fjärde kvartalet har familjen ökat sitt aktieinnehav med 8 180 523 aktier på grund av konvertering av revers.

#	Aktieägare	Antal aktier	Andel av kapital och röster, %
1	BNP PARIBAS SEC SERVICES PARIS	164 428 138	17.8
2	FÖRSÄKRINGSAKTIEBOLAGET, AVANZA PENSION	45 301 759	4.9
3	NORDNET PENSIONS FÖRSÄKRING AB	25 827 630	2.8
4	WALL, PER	23 000 000	2.5
5	BERGSTRAND, INGER	20 659 837	2.2
6	Handelsbanken fonder	13 470 639	1.5
7	BNY MELLON SA/NV (FORMER BNY), W8IMY	10 599 225	1.2
8	SEB Investment Management	9 957 982	1.1
9	SWEDBANK FÖRSÄKRING AB	8 905 849	1.0
10	FUTUR PENSION	7 876 650	0.9

#	Land	Andel av kapital och röster, %
1	Sverige	74.3
2	Nederländerna	17.9
3	Belgien	1.3
4	USA	1.3
5	Danmark	1.1
6	Övriga	4.1
		100,0

Kvartalsinformation

Koncernresultaträkning

TSEK	2020				2019			
	Kv4	Kv3	Kv2	Kv1	Kv4	Kv3	Kv2	Kv1
Nettoomsättning	134 252	131 595	93 456	95 630	157 997	73 028	96 863	78 440
Kostnad för sålda varor	-85 260	-82 399	-58 443	-66 964	-103 374	-48 272	-60 360	-49 272
Bruttoresultat	48 992	49 196	35 013	28 666	54 623	24 756	36 503	29 168
Rörelsekostnader	-36 451	-36 268	-35 940	-42 387	-40 726	-42 601	-44 751	-41 346
Rörelseresultat	12 541	12 928	- 927	-13 721	13 897	-17 845	-8 248	-12 178
Finansnetto	- 884	-4 120	1 797	-5 138	-1 017	- 63	-1 594	- 465
Resultat före skatt	11 657	8 808	870	-18 859	12 880	-17 908	-9 842	-12 643
Skatt	- 929	-2 892	2 253	3 046	5 532	2 238	1 594	3 053
Periodens resultat	10 728	5 916	3 123	-15 813	18 412	-15 670	-8 248	-9 590

Nyckeltal och övrig information

TSEK	2020				2019			
	Kv4	Kv3	Kv2	Kv1	Kv4	Kv3	Kv2	Kv1
Rörelsemarginal (%)	9.34	9.82	Neg	Neg	8.80	Neg	Neg	Neg
Bruttomarginal (%)	36.49	37.38	37.46	29.98	34.57	33.90	37.69	37.19
Vinstmarginal (%)	7.99	4.50	3.34	Neg	11.65	Neg	Neg	Neg
Eget kapital per aktie (SEK)	0.56	0.56	0.51	0.53	0.52	0.51	0.52	0.53
Kassaflöde per aktie (SEK)	-0.01	0.01	0.00	0.02	0.05	-0.03	0.00	-0.02
Antal anställda	252	259	255	270	252	255	231	210
Antal utestående aktier (tusental)	921 776	913 596	860 024	860 024	860 024	860 024	860 024	860 024
Soliditet (%)	67.30	65.98	64.34	64.49	63.37	61.41	66.14	66.24
Orderingång (TSEK)	120 458	323 701	282 569	61 625	241 194	79 314	141 457	99 975

Segment

Orderingång	2020				2019			
	Kv4	Kv3	Kv2	Kv1	Kv4	Kv3	Kv2	Kv1
Systemförsäljning	31 458	312 125	259 326	26 017	185 194	73 554	51 157	66 487
Operatörstjänster	89 000	11 576	23 243	35 608	56 000	5 760	90 300	33 488
	120 458	323 701	282 569	61 625	241 194	79 314	141 457	99 975

Nettoomsättning	2020				2019			
	Kv4	Kv3	Kv2	Kv1	Kv4	Kv3	Kv2	Kv1
System försäljning	100 902	105 093	63 680	62 855	129 705	48 124	72 316	61 318
Operatörstjänster	33 350	26 502	29 776	32 775	28 291	24 904	24 547	17 122
	134 252	131 595	93 456	95 630	157 996	73 028	96 863	78 440

Rörelseresultat före avskrivningar (EBITDA)	2020				2019			
	Kv4	Kv3	Kv2	Kv1	Kv4	Kv3	Kv2	Kv1
Systemförsäljning	13 978	19 835	7 042	-1 553	22 661	-2 217	1 586	- 828
Operatörstjänster	9 329	2 964	5 273	2 570	4 411	-574	2 834	712
	23 307	22 799	12 315	1 017	27 072	-2 791	4 420	- 116

Noter och definitioner av nyckeltal

Nyckeltal

KPI	Definition
Bruttomarginal	Bruttovinst i procent av nettoomsättningen
Rörelseresultat (EBIT)	Periodens resultat före finansnetto och skatt
Rörelsemarginal	Rörelseresultat (EBIT) i procent av nettoomsättningen
Rörelseresultat (EBITDA)	Rörelseresultat (EBIT) före nedskrivningar och avskrivningar
Nettomarginal	Periodens resultat i procent av nettoomsättningen
Avkastning på eget kapital	Periodens resultat i procent av (genomsnittligt) eget kapital
Soliditet	Totalt eget kapital i procent av totala tillgångar
Vinst per aktie	Periodens resultat dividerat med (genomsnittligt) antal utestående aktier
Räntebärande skulder	Alla räntebärande skulder (summan av balanslåneskulder, banklån och kreditfaciliteter och aktieägarlån)
Justerade räntebärande skulder	Räntebärande skulder justerade för balanshyreskulder
Räntebärande nettoskuld	Räntebärande skulder minus kontanter och banksaldon
Justerad räntebärande nettoskuld	Räntebärande skulder justerade för balanshyreskulder minus kontanter och bankbalanser
(Netto) Rörelsekapital	Återstoden av omsättningstillgångar (lager & pågående arbete, kundfordringar, andra kortfristiga tillgångar och kontanter) minus kortfristiga skulder (kundfordringar och andra kortfristiga räntefria skulder)
Orderingång	Summan av order under perioden
Order	Mottagen order att leverera varor eller tjänster
Tilldelningsbeslut	Kontrakt med uppskattad försäljningsvolym mot fasta villkor under en period utan beställningsskyldigheter
Antal anställda	Antalet anställda (fast och variabelt) vid periodens slut
Genomsnittligt antal anställda (heltidsanställda)	Antalet genomsnittliga heltidsanställda under en period
Tillgängliga likvida medel	Likvida medel och resten av de kreditfaciliteter som ställs till förfogande för företaget
Rullande 12 mån	Summan av de senaste 12 månaderna

Allmänt

Verksamhetens art

Sensys Gatso Group utvecklar, marknadsför, säljer och opererar världsledande program och systemlösningar och produkter för ökad trafiksäkerhet. I vår största produktkategori ingår automatiserade system för hastighets- och trafikljusövervakning som förhindrar trafikolyckor och därmed räddar liv och sparar samhällsresurser. Alla produkter bygger på vår unika målföljningsradar med hög precision, som ger hög rättssäkerhet. Marknaden för trafiksäkerhetssystem är en global nischmarknad med sund underliggande tillväxt.

EBITDA (Resultat före räntor, skatter, nedskrivningar och avskrivningar)

De immateriella anläggningstillgångarna, som hör samman med förvärvsprisallokeringen av förvärvet av Gatso Beheer BV, genererar betydande avskrivningsbelopp. För att bättre förstå den löpande verksamheten och tillväxten hjälper det att beakta EBITDA vid jämförelser av resultatutvecklingen.

Jämförelsetal

IFRS 16 har implementerats från den 1 januari 2019. Finansiella siffror före räkenskapsåret 2019 är utan IFRS16. För jämförelse med de finansiella siffrorna för 2018 hänvisar vi till delårsrapporterna för 2019 och årsredovisningen för 2019.

Volatilitet

Koncernens intäkter påverkas av systemförsäljningsbranschens volatilitet. Variationen av större och mindre kontrakt och tidpunkten då avtalen tecknas kan få intäkterna under ett kvartal att påverkas avsevärt. För hjälp att förstå den löpande verksamheten och få ett bättre grepp om koncernens prestation anges kvartalsinformation för sex kvartal.

Risker och osäkerhet

Viktiga risker och osäkerheter för koncernen består främst i kommersiella risker gällande kunder och leverantörer, och finansiella risker i dess internationella affärsverksamhet på grund av förändringar i valutakurser och räntor, liksom likviditet, finansiering och kredit. Valutarisk uppstår också vid omräkning av utländska nettotillgångar och resultat. Sensys Gatso Groups övergripande mål är att i största möjliga mån undvika finansiellt risktagande, som kan uppkomma genom förändringar i valutakurser, räntenivåer och marknadspriser samt likviditets-, finansierings- och kreditrisker.

För mer information om bolagets risker, se not 24 i årsredovisningen för 2019. Inga väsentliga risker bedöms ha tillkommit utöver dessa.

Redovisningsprinciper

Sensys Gatso Group tillämpar International Financial Reporting Standards (IFRS) så som de antagits av EU. Denna delårsrapport har upprättats i enlighet med IAS 34 Delårsrapportering och Årsredovisningslagen.

Moderbolagets delårsrapport är upprättad i enlighet med Årsredovisningslagen och RFR 2 Redovisning för juridiska personer, utgiven av Rådet för finansiell rapportering.

De tillämpade redovisningsprinciperna överensstämmer med tidigare räkenskapsår, beskrivna i årsredovisningen för 2019.

För mer information om tillämpade redovisningsprinciper, samt för definitioner av nyckeltal hänvisas till avlämnad årsredovisning för 2019, vilken finns tillgänglig på företagets hemsida www.sensysgatso.com

Finansiell kalender och inbjudan till presentation

Inbjudan till presentation för press och analytiker

Den 25 februari kl. 10.00 bjuder Sensys Gatso Group in till en presentation / audiocast. VD Ivo Mönnink och finansdirektör Simon Mulder presenterar de finansiella resultaten på engelska. Presentationen i samband med denna rapport kommer att publiceras på webbplatsen.

Presentationen/audiocasten kan följas via webben eller telefon och kommer att finnas tillgänglig på bolagets hemsida <https://www.sensysgatso.com>

Länk till webbsändningen:

<https://tv.streamfabriken.com/sensys-gatso-group-q4-2020>

Telefonnummer att ringa in på:

Sverige: +46 8 51 99 93 83

Storbritannien: +44 333 300 92 72

USA: +1 8 338 230 590

Nederländerna: +31 107 12 91 62

Finansiell kalender

Kalender	
Delårsrapport, januari - mars 2021	27 april 2021
Årsstämma	11 maj 2021
Delårsrapport, januari - juni 2021	18 augusti 2021
Delårsrapport, januari - september 2021	24 november 2021
Bokslutskommuniké januari - december 2021	23 februari 2022

Sensys Gatso Group AB

Besöksadress Vasavägen 3c,
SE-554 54 Jönköping
Postadress Box 2174,
SE-550 02 Jönköping
Sverige

T +46 36 34 29 80

F +46 36 12 56 99

info@sensysgatso.com

www.sensysgatso.com

Organisationsnummer 556215-4459

Momsregistreringsnummer SE556215445901

Huvudkontor Jönköping