

BOKSLUTS- KOMMUNIKÉ

Januari – december 2022

Kvartalet oktober – december 2022

Nettoomsättningen uppgick till 72,2 mkr (68,7).

Rörelseresultatet (EBITA) blev 6,4 mkr (7,2).

Rörelsemarginalen (EBITA) blev 8,9 % (10,5 %).

Resultat efter skatt blev 4,6 mkr (5,2).

Vinst per aktie efter skatt blev 0,48 kr (0,54).

Kassaflödet från den löpande verksamheten blev 8,4 mkr (6,9) vilket motsvarar 0,91 kr per aktie (0,75).

Helåret januari - december 2022

Nettoomsättningen uppgick till 260,1 mkr (248,6).

Rörelseresultatet (EBITA) blev 21,6 mkr (23,7).

Rörelsemarginalen (EBITA) blev 8,3 % (9,5 %).

Resultat efter skatt blev 15,9 mkr (17,7).

Vinst per aktie efter skatt blev 1,67 kr (1,87).

Kassaflödet från den löpande verksamheten blev 29,2 mkr (28,8) vilket motsvarar 3,18 kr per aktie (3,14).

Styrelsen avser att föreslå årsstämman att för räkenskapsåret 2022 besluta om en ordinarie utdelning på 1,30 (1,90) kronor per aktie.

VD HAR ORDET

Omsättningen ökade i det fjärde kvartalet med 5,1 procent och vi har under kvartalet sett en fortsatt hög aktivitetsnivå på marknaden. Vi har under kvartalet genomfört egna och deltagit i ett antal events på plats vilket gett nya affärsmöjligheter. Att återigen kunna komplettera vår digitala marknadsföring med personliga möten är viktigt. De extra kostnader vi haft för detta under kvartalet tror vi är väl använda pengar.

Att intäkterna har ökat under kvartalet beror dels på att vi blivit fler debiterande konsulter dels på att nya kunder valt Omnia och NGOonline. Prisnivån är densamma som under kvartal 4 2021 så hela ökningen beror på ökning av volymen. För 2023 har prishöjningar genomförts för gällande avtal genom indexering men den generella prisnivån har inte ökat mer än marginellt.

På kostnadssidan har vi jämfört med samma kvartal förra året ökat våra marknadsföringskostnader med cirka 1 MSEK. Vi har också en negativ valutaeffekt på grund av försämrad växelkurs på såväl USD som CAD. Lönerna på vårt mjukvaruutvecklingscentrum i Vietnam är satta i USD och alla kostnader för det kanadensiska dotterbolaget är i CAD. Vi har visserligen en ökande andel av vår omsättning i USD och CAD men netto är valutakurseffekten jämfört med samma kvartal 2021 drygt 1,1 MSEK i ökade kostnader.

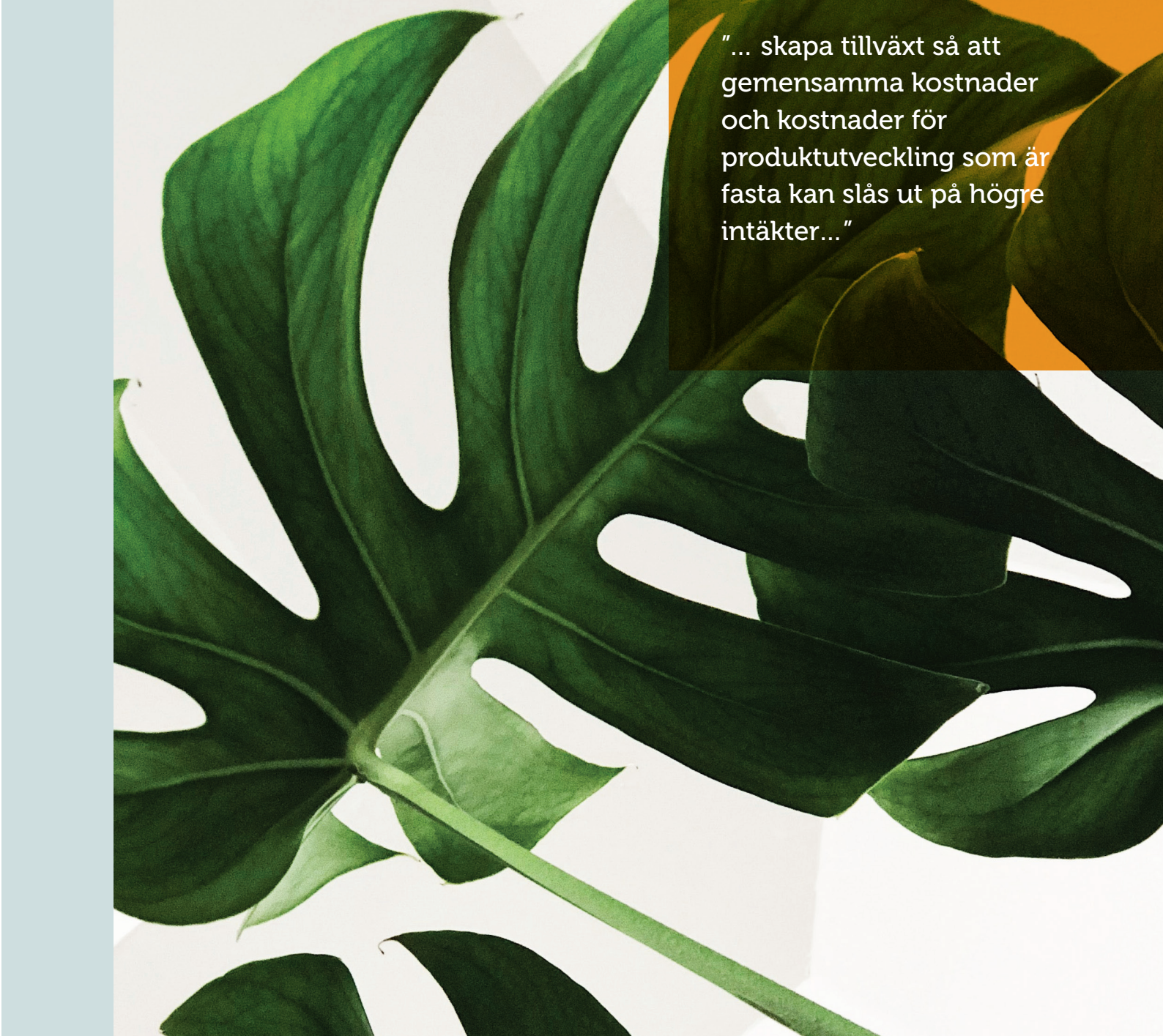
Vår huvudstrategi för att förbättra marginalerna är att skapa tillväxt så att gemensamma kostnader och

kostnader för produktutveckling som är fasta kan slås ut på högre intäkter men vi arbetar också med att sänka våra kostnader. Att vi är fler anställda liksom årets löneökningar påverkar givetvis våra kostnader mest men fokus för att sänka kostnaderna 2023 ligger på IT-kostnader och lokalkostnader som är de två följande kostnadsposterna storleksmässigt.

Båda kommer att kunna sänkas under 2023. IT-kostnaderna redan under det första kvartalet och lokalkostnaderna från och med kvartal 2.

SaaS-tjänsterna

Omnia har för sjätte året i rad topprankats i ClearBox globala utvärdering av intranät och Digital Workplace produkter. Utmärkelsen ClearBox Intranet Choice 2023 är mycket värdefull för vår marknadsföring. Vi har under kvartalet genomfört vårt eget event, Omnia User Group Conference, och mycket glädjande är att vi lyckades samla cirka 130 deltagare i Hyllie utanför Malmö. Vi deltog också i European Sharepoint Conference på andra sidan



"... skapa tillväxt så att gemensamma kostnader och kostnader för produktutveckling som är fasta kan slås ut på högre intäkter..."

sundet i Köpenhamn. Det var den första ESPC "på riktigt" efter pandemin och mycket välbesökt. Suget efter att mötas fysiskt igen verkar vara stort!

Stärkt partnerskap med Microsoft

Vår valadministrativa SaaS-lösning Kaskelot har också lyckats ta sig över sundet till Danmark under kvartalet.

24 danska kommuner har redan valt att använda Valghalla (Kaskelot bytte namn under överfarten) för sin valadministration, vilket är mycket glädjande.


En del Anpassningar krävs men de kommer att vara klara i god tid inför nästa danska valg.

Microsoft har gjort om och skärpt kvalificeringskraven i sitt partnerprogram och vi är stolta över att ha blivit Microsoft Solutions Partner inom fyra områden. Vi tackar för förtroendet och ser fram emot möjligheten till ett spännande och fördjupat samarbete med Microsoft.

Christer Johansson

Verkställande direktör

christer.johansson@preciofishbone.se



Spets
Insikt
Engagemang
– våra värdeord.

ÖVERSIKT

Kvartalet och helåret i sammandrag

Nettoomsättningen uppgick under det fjärde kvartalet 2022 till 72,2 mkr (68,7) således en ökning med 5,1 procent jämfört med 2021. För helåret 2022 uppgick nettoomsättningen till 260,1 mkr (248,6) vilket motsvarar en ökning med 4,6 procent jämfört med 2021.

Rörelseresultatet (EBITA) uppgick för fjärde kvartalet 2022 till 6,4 mkr (7,2) medförande en resultatminskning med 11,7 procent. Rörelseresultatet (EBITA) för helåret 2022 redovisas till 21,6 mkr (23,7) vilket är en minskning med 8,9 procent.

I rörelseresultatet för fjärde kvartalet 2022 ingår avskrivningar enligt plan med totalt 3,2 mkr (3,7) och motsvarande för helåret 2022 var 14,1 mkr (14,9).

Resultatet efter finansnetto uppgick under fjärde kvartalet 2022 till 5,7 mkr (6,8) och för helåret 2022 till 19,4 mkr (22,6).

Resultat efter skatt uppgick under fjärde kvartalet 2022 till 4,6 mkr (5,2) och under helåret 2022 till 15,9 mkr (17,7).

Kvartal 4 2022 i korthet

Försäljning

72,2
mkr

Anställda

252

Kvartalet okt - dec 2022

Rörelseresultat (EBITA)

6 393 (7 237) Tkr

Rörelsemarginal (EBITA)

8,9 (10,5) %

Helåret jan - dec 2022

Rörelseresultat (EBITA)

21 636 (23 740) Tkr

Rörelsemarginal (EBITA)

8,3 (9,5) %

Resultat efter skatt

4 639 (5 164) Tkr

Vinst per aktie efter skatt

0,48 (0,54) Kr

Resultat efter skatt

15 945 (17 717) Tkr

Vinst per aktie efter skatt

1,67 (1,87) Kr

INVESTERINGAR, LIKVIDITET & FINANSIELL STÄLLNING

Investeringar i maskiner och inventarier under fjärde kvartalet 2022 har gjorts med 0,9 mkr (0,6). För helåret 2022 uppgick motsvarande investeringar till 2,0 mkr (1,1). Kassaflödet under fjärde kvartalet 2022 från den löpande verksamheten före förändringar i rörelsekapital, blev 8,1 mkr (6,9). Samma kassaflöde för helåret 2022 blev 28,9 (28,8).

Totalt kassaflöde under fjärde kvartalet 2022 blev -1,2 mkr (4,0). För helåret 2022 blev det totala kassaflödet -17,4 mkr (-24,1). Under 2022 har utdelning till aktieägarna gjorts med 17,4 mkr (26,6). Likvida medel uppgick på balansdagen den 31 december

2022 till 15,6 mkr, jämfört med 32,5 mkr den 1 januari 2022.

Koncernens egna kapital uppgick på balansdagen den 31 december 2022 till 109,1 mkr, jämfört med 112,1 mkr den 1 januari 2022. Årets förändring av eget kapital utgörs av årets nettoresultat om 15,8 mkr, utdelning till aktieägarna i moderbolaget om -17,4 mkr, utdelning till minoritetsaktieägare - 1,2 samt förändring av växelkursreserven med 0,2 mkr.

Koncernens soliditet uppgick på balansdagen den 31 december 2022 till 52 procent jämfört med 56 procent vid årets ingång.



Precio Fishbone utvecklar och tillhandahåller såväl produkter som paketerade och skräddarsydda IT-lösningar där förståelse för kundens verksamhet är en lika viktig utgångspunkt som teknik.

VERKSAMHETEN

Precio Fishbone är ett konsult- och mjukvaruutvecklingsföretag med 252 medarbetare på sju orter i Sverige samt Köpenhamn och Ho Chi Minh City i Vietnam. Företaget har också försäljningskontor i London, Oslo, Düsseldorf och i Ottawa.

Precio Fishbone utvecklar och tillhandahåller såväl produkter som paketerade och skräddarsydda IT-lösningar där förståelse för kundens verksamhet är en lika viktig utgångspunkt som teknik. På så sätt skapar vi affärsnytta, kostnadseffektivitet och verkligt värde för våra kunder.

Vi har lång erfarenhet av rådgivning och projektledning inom IT-området och erbjuder ett komplett utbud av tjänster inom digital workplace, integration, data analytics och mobilitet i form av specialtjänster samt funktions- och förvaltningsåtaganden.

Precio Fishbone är Microsoft Solutions Partner inom områdena Data & AI, Digital & App Innovation, Infrastructure och Modern Workplace. Vi är dessutom Gold Partner med Optimizely, tidigare Episerver.

Våra kunder finns framför allt bland större företag och inom den offentliga sektorn. De största kunderna är statliga verk och myndigheter som Trafikverket, Energimyndigheten, Socialstyrelsen och FMV samt större företag som till exempel Regeneron, Electrolux, Novo Nordisk, ICA, Signify, MAN, Toyota, Axfood och WSP. En annan viktig kundkategori är biståndsorganisationer från Sydkorea och Australien i öst till USA och Kanada i väst.

Nya affärsmodeller med möjligheter att prenumerera på tjänster per användare och månad har ökat andelen mindre och medelstora organisationer bland kunderna.

PRECIO FISHBONES AKTIE

Bolagets B-aktie är listad på Nasdaq First North Premier Growth Market Stockholm.

Erik Penser Bank AB är likviditetsgarant för Precio Fishbones B-aktie och är dessutom bolagets Certified Adviser enligt Nasdaq First North Premier Growth Market Stockholms krav.

Antalet utestående aktier per 31 december 2022 var 9 175 722 och av totala antalet aktier är 20000 A-aktier. Antalet aktieägare var per 2022-12-31 totalt 1 279 och vid årets ingång 1 340. Bolaget har emitterat 105 000 teckningsoptioner till anställda som ger rätt att teckna lika många B-aktier till kursen

77,10 under 2024.

Årsstämman den 4 maj 2022 beslutade om en ordinarie utdelning på 1,90 (1,90) kr per aktie för räkenskapsåret 2021.

Årsstämman den 4 maj 2022 bemyndigade styrelsen att, med eller utan avvikelse från aktieägarnas företrädesrätt, fatta beslut om nyemission av högst 900 000 aktier av serie B, mot betalning i kontanter, genom apport eller genom kvittning. Detta bemyndigande gäller till nästa årsstämma som hålls den 20 april 2023.





MARKNAD & FRAMTIDSUTSIKTER

Avslutningen på 2022 var positiv med ökad omsättning och vi lyckades också stänga flera nya affärer. Både genom att vinna upphandlingar som till exempel med Region Dalarna och vinna nya kunder inom den privata sektorn.

Vi har bland annat lyckats teckna ett flerårigt avtal avseende vidareutveckling av en kunds produkt med en kombination av ett svenskt och vietnamesiskt team.

Bra avslutning

På den offentliga sidan har vi vidare haft en bra avslutning med utökade åtaganden på Socialstyrelsen och Statistiska Centralbyrån, SCB, och förlängningar av avtal med Försvarets Materielverk, FMV.

Vi ser en fortsatt stabil efterfrågan från offentliga kunder så som vi bedömer situationen just nu.

Vi har försäljningsmässigt haft en bra avslutning när det gäller Omnia med både nya internationella kunder som Chorus Airlines i Kanada, Flytoget i Norge och Tractebel Engie i Belgien samt svenska och danska kunder.

Ett par större upphandlingar har dock skjutits upp på grund av att kundernas slutaffär påverkats av den stora geopolitisk osäkerhet som Rysslands anfallskrig mot Ukraina skapat.

Snabba förändringar

Våra farhågor om att efterfrågan på vår SaaS-lösning för biståndsorganisationer, NGO online, skulle

påverkas av att de gör omprioriteringar av sin verksamhet med anledning av Ukrainas behov av hjälpinsatser har kommit på skam. Under kvartalet så har Olof Palmes Internationella Center och två USA-baserade NGO:er tecknat avtal om att införa NGO Online. Förfrågningar och affärsdialoger ligger en normal nivå för tillfället men vi är beredda på att detta snabbt kan komma att ändras.

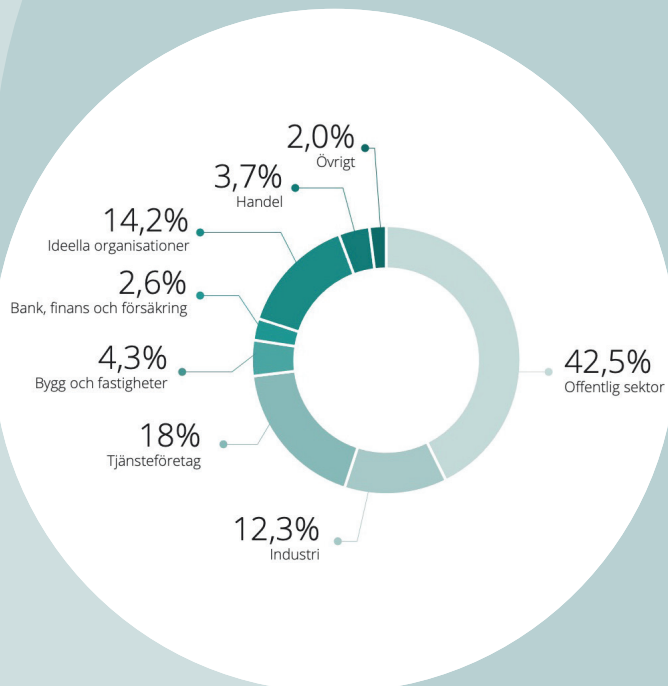
Valadministration i Danmark

I VD-ordet nämnde jag att vår SaaS-lösning för valadministration fått fotfäste i Danmark. Vi har genom en gemensam upphandling fått 24 kommuner i Danmark som Kaskelot/Valghalla-kunder.

Vi tror att vi kommer att lägga till ytterligare ett antal danska kommuner under 2023 och även ett visst antal svenska.

Svenska marknaden fortsatt störst

De totala intäkterna för produkterna inklusive support och implementeringsprojekt var under kvartalet 25,1 MSEK vilket innebär en andel på 49 procent. Det ligger strax under andelsnivå under föregående kvar-



tal. Totala intäkter för Omnia DW var 23,4 MSEK (32,5 procent) och NGOonline 8,7 MSEK (12,1 procent).

Sverige är vår största marknad men drygt 20 procent av den totala omsättningen kommer från marknader utanför Sverige. För produkterna är andelen över 25 procent.

Offentlig sektor är som tidigare den största sektorn.

ARR och ACV koncernen

Januari-december 2022

TKR	Sverige	Danmark	Övr. marknader	Totalt
ARR in SaaS	27 364	2 354	9 897	39 615
ARR in Support	22 312	729	2 742	25 783
ARR in	49 676	3 083	12 639	65 398
ACV SaaS	3 906	260	2 942	7 107
ACV Support	941	623	1 705	3 270
ACV netto	4 847	883	4 647	10 377
ARR out SaaS	31 270	2 614	12 838	46 723
ARR out Support	23 253	1 352	4 448	29 052
ARR out	54 523	3 966	17 286	75 775



STYRELSE & LEDNING

Vid årsstämman den 4 maj 2022 omvaldes ledamöterna Stina Treven, Patrik Salén och Katarina Åkerman. Nyval skedde av Per Adolfsson. Claes Ruthberg hade avböjt omval.

Valberedningen utgörs av Kjell Sandin, Anders Miller och Bengt-Åke Älgevik.

Ledningsgruppen

Företagets ledningsgrupp utgörs av verkställande direktören och ytterligare 10 ledande befattningshavare. Christer Johansson är bolagets verkställande direktör.



Vid utgången av det fjärde kvartalet 2022 var totalt 252 personer anställda inom koncernen

KONCERNSTRUKTUR

Koncernens bolagsstruktur består, förutom av moderbolaget, av dotterbolagen Precio Fishbone Systems AB, Forum SQL Svenska AB, Precio Vietnam Ltd, Precio Fishbone Canada Inc, Precio UK Ltd, Precio Fishbone Danmark ApS, Precio Fishbone Zwgn Deutschland samt dotterdotterbolagen Precio Industrial Consulting AB och Precio IT Strategi AB.

Rörelsen bedrivs till övervägande del i moderbolaget och Precio Fishbone Systems AB.

Precio Fish-bone Zwgn Deutschland, Precio UK Ltd och Precio Fishbone Canada Inc är inriktade mot Digital Workplace och NGO-sektorn i Storbritannien och Nordamerika.

De legala enheterna Precio Vietnam Ltd och Precio IT Strategi AB är företrädesvis underleverantörer till

moderbolaget. Forum SQL Svenska AB och Precio Industrial Consulting AB är vilande.

Segment

Koncernens rörelse bedrivs vid kontor på sju orter i Sverige, i Düsseldorf, Köpenhamn, London, Ottawa samt i Ho Chi Minh City i Vietnam. Integrationen och resursutbytet mellan kontoren är så omfattande att kriterierna för att redovisa segment inte är uppfyllda.

Medarbetare och organisation

Vid utgången av det fjärde kvartalet 2022 var totalt 252 personer anställda inom koncernen och vid årets ingång var 238 personer anställda.

RISKER & OSÄKERHETSFAKTORER

Precio Fishbones mest väsentliga affärsrisker består av sjunkande timpriser och minskad efterfrågan på konsulttjänster samt svårigheten att attrahera och behålla kompetent personal.

Ingen förändring har inträffat vad gäller väsentliga risker och osäkerhetsfaktorer sedan senast lämnad årsredovisning för 2021 varför läsaren hänvisas till den redogörelse som lämnats på sidan 5 - 7 i den årsredovisningen.

MODERBOLAGET

Merparten av koncernens rörelse drivs inom moderbolaget. Skillnaden mellan koncernens nettoomsättning och moderbolagets nettoomsättning utgörs av arbeten utförda av dotterföretag och som direktfakturerats uppdragsgivarna.

Moderbolagets omsättning uppgick under fjärde kvartalet 2022 till 63,0 mkr (61,1). Kvartalets rörelseresultat (EBITA) uppgick till - 0,7 mkr (2,4). För helåret 2022 uppgick omsättningen till 229,6 mkr (222,6) och rörelseresultatet (EBITA) till 2,3 mkr (8,9).

Moderbolagets egna kapital per 31 december 2022 redovisas till 60,1 mkr och vid årets ingång till

53,0 mkr. Förändringen i eget kapital under helåret 2022 utgörs av periodens nettovinst 24,6 mkr, minus utdelning till 17,4 mkr.

Stockholm den 22 februari 2023

Christer Johansson

Verkställande direktör

Precio Fishbone AB (publ). Org.nr. 556347-2926

Denna delårsrapport och bokslutskommuniké har inte varit föremål för granskning av bolagets revisor.



KOMMANDE RAPPORTERINGS- TILLFÄLLEN

20 apr 2023	Årsstämma.
4 maj 2023	Delårsrapport jan – mar 2023.
23 aug 2023	Delårsrapport apr – jun 2023
8 nov 2023	Delårsrapport jul – sep 2023

Denna information är sådan information som Precio Fishbone AB är skyldigt att offentliggöra enligt EU:s marknadsmissbruksförordning, MAR. Informationen lämnades, genom verkställande direktörens försorg, för offentliggörande den 22 februari 2023 klockan 08:00.

Erik Penser Bank AB är bolagets Certified Adviser enligt Nasdaq First North Premier Growth Market Stockholms regelverk. Erik Penser Bank AB är även likviditetsgarant för bolagets B-aktie. certifiedadviser@penser.se 08-463 83 00

Bolagets årsredovisning för 2021 samt tidigare offentliggjorda årsredovisningar och delårsrapporter finns för nedladdning på bolagets webbplats www.preciofishbone.se eller kan rekvideras från bolaget under adress, Stortorget 8, 702 11 Örebro, senast tre veckor före årsstämman.

RESULTATRÄKNING – KONCERNEN

Koncernens resultaträkningar i sammandrag (Tkr)	Jan-dec 2022	Jan-dec 2021	okt-dec 2022	okt-dec 2021
Nettoomsättning	260 083	248 648	72 173	68 656
Rörelsekostnader	-226 607	-211 238	-63 236	-58 300
Aktiverat arbete för egen räkning	2 211	1 108	607	607
Avskrivningar på materiella anläggningstillgångar	-14 115	-14 784	-3 215	-3 732
Andel i intresseföretags resultat	64	6	64	6
Rörelseresultat (EBITA)	21 636	23 740	6 393	7 237
Avskrivningar på immateriella anläggnings-tillgångar	-655	-442	-217	-110
Rörelseresultat (EBIT)	20 981	23 298	6 176	7 127
Finansiella poster	-1 530	-683	-517	-292
Resultat efter finansiella poster	19 451	22 615	5 659	6 835
Skatt	-3 506	-4 898	-1 019	-1 671
Resultat efter skatt	15 945	17 717	4 639	5 164
Övrigt totalresultat	-138	154	-969	37
Summa totalresultat för perioden	15 806	17 871	3 670	5 201
<i>Periodens nettoresultat hänförligt till:</i>				
Moderbolagets aktieägare	15 356	17 131	4 373	4 926
Innehav utan bestämmande inflytande	589	586	266	238
<i>Periodens nettoresultat per aktie hänförligt till:</i>				
Moderbolagets aktieägare	1,67 kr	1,87 kr	0,48 kr	0,54 kr
Innehav utan bestämmande inflytande	0,06 kr	0,06 kr	0,03 kr	0,02 kr
Rörelsemarginal (EBITA)	8,3 %	9,5 %	8,9 %	10,5 %

BALANSRÄKNING – KONCERNEN

Koncernens balansräkningar i samman-drag, (Tkr)	2022-12-31	2021-12-31
Tillgångar		
<i>Anläggningstillgångar:</i>		
Goodwill	50 427	50 427
Övriga immateriella anläggningstillgångar	4 284	2 728
Materiella anläggningstillgångar	39 865	30 423
Finansiella anläggningstillgångar	226	12
Summa anläggningstillgångar	94 802	83 584
<i>Omsättningstillgångar:</i>		
Kundfordringar	78 770	61 005
Övriga fordringar	21 363	19 779
Kassa och bank	15 571	32 463
Summa omsättningstillgångar	115 704	113 247
Summa tillgångar	210 506	196 838
Eget kapital och skulder		
<i>Eget kapital:</i>		
Aktiekapital	11 470	11 470
Reserver och balanserade vinstmedel	81 831	82 271
Nettoresultat	15 356	17 131
Eget kapital hänförligt till moderbolagets aktieägare	108 656	110 865
Innehav utan bestämmande inflytande	598	1 212
Summa eget kapital	109 254	112 083
Avsättningar och långfristiga skulder	27 828	18 813
Kortfristiga skulder	73 424	65 942
Summa eget kapital och skulder	210 506	196 838

FÖRÄNDRING I EGET KAPITAL – KONCERNEN

Koncernens förändring i eget kapital (Tkr)	Aktiekapital	Övrigt tillskjutet kapital	Reserver	Balanserat resultat inkl. årets resultat	Summa eget kapital hänförligt till moderbolagets aktieägare	Eget kapital hänförligt till innehav utan bestämmande inflytande	Totalt eget kapital
Ingående eget kapital 2021-01-01	11 470	52 607	-958	56 347	119 466	626	120 092
<i>Förändring i eget kapital under januari-september 2021</i>							
Periodens nettoresultat				12 205	12 205	348	12 553
Utdelning till moderbolagets aktieägare				-26 610	-26 610		-26 610
Personaloptionsprogram		729			729		729
Omräkningsdifferenser i eget kapital i dotterföretagen			206		206		206
Utgående eget kapital 2021-09-30	11 470	53 336	-753	41 943	105 996	973	106 970
<i>Förändring i eget kapital under oktober-december 2021</i>							
Kvartalets nettoresultat				4 926	4 926	238	5 164
Omräkningsdifferenser i eget kapital i dotterföretagen			-51		-51		-51
Utgående eget kapital 2021-12-31	11 470	53 336	-804	46 869	110 870	1 212	112 082
<i>Förändring i eget kapital under januari – september 2022</i>							
Periodens nettoresultat				10 982	10 982	322	11 304
Utdelning till moderbolagets aktieägare				-17 434	-17 434		-17 434
Utdelning till minoritetsaktieägare						-1 234	-1 234
Övrigt totalresultat			831		831	9	840
Utgående eget kapital 2022-09-30	11 470	53 336	27	40 417	105 249	309	105 558
<i>Förändring i eget kapital under oktober – december 2022</i>							
Kvartalets nettoresultat				4 374	4 374	266	4 639
Övrigt totalresultat			-969		-969	23	-945
Utgående eget kapital 2022-12-31	11 470	53 336	-942	44 790	108 656	598	109 254

KASSAFLÖDESANALYS – KONCERNEN

Koncernens kassaflödesanalys i sammandrag (Tkr)	Jan-dec 2022	Jan-dec 2021	okt-dec 2022	okt-dec 2021
Kassaflöde från löpande verksamheten	29 194	28 817	8 356	6 864
Förändring av rörelsekapital	- 11 406	-14 635	-4 310	28
Kassaflöde från investeringsverksamheten	-4 081	-5 296	-696	-1 793
Kassaflöde från finansieringsverksamheten	-31 062	-33 027	-4 583	-1 128
Förändring av likvida medel	-17 355	-24 141	-1 233	3 971
Kursdifferens i likvida medel	463	61	-104	-16
Likvida medel vid periodens början	32 463	56 543	16 907	28 508
Likvida medel vid periodens slut	15 571	32 463	15 571	32 463
<hr/>				
Kassaflöde från löpande verksamheten per aktie före full utspädning	3,18 kr	3,13 kr	0,91 kr	0,75 kr
Kassaflöde från löpande verksamheten per aktie efter full utspädning	3,15 kr	3,11 kr	0,9 kr	0,74 kr
<hr/>				
<i>Antal aktier:</i>				
Vid periodens ingång	9 175 722	9 175 722	9 175 722	9 175 722
Förändring under perioden	0	0	0	0
Vid periodens utgång	9 175 722	9 175 722	9 175 722	9 175 722
Genomsnitt antal aktier	9 175 722	9 175 722	9 175 722	9 175 722

NYCKELTAL

Nyckeltal	Helåret januari-december		Kvartalet oktober-december	
	2022	2021	2022	2021
Samtliga nyckeltal avser koncernen				
Räntabilitet på totalt kapital	10,1 %	11,6 %	12,0 %	14,6 %
Räntabilitet på sysselsatt kapital	16,3 %	18,2 %	19,2 %	22,4 %
Räntabilitet på eget kapital före skatt	17,9 %	20,0 %	21,2 %	25,2 %
Räntabilitet på eget kapital efter skatt	14,7 %	15,7 %	17,6 %	19,0 %
Rörelsemarginal (EBITA)	8,3 %	9,5 %	8,9 %	10,5 %

Data per aktie för koncernen	Helåret januari-december		Kvartalet oktober-december	
	2022	2021	2022	2021
Genomsnitt antal aktier före full utspädning	9 175 722	9 175 722	9 175 722	9 175 722
Genomsnitt antal aktier efter full utspädning	9 280 722	9 280 722	9 280 722	9 280 722
Vinst per aktie efter skatt före full utspädning	1,74 kr	1,93 kr	0,51 kr	0,56 kr
Vinst per aktie efter skatt efter full utspädning	1,72 kr	1,91 kr	0,51 kr	0,56 kr
Vinst per aktie efter finansiella poster före full utspädning	2,12 kr	2,46 kr	0,62 kr	0,74 kr
Vinst per aktie efter finansiella poster efter full utspädning	2,10 kr	2,44 kr	0,61 kr	0,74 kr
Kassaflöde per aktie från den löpande verksamheten före full utspädning	3,18 kr	3,14 kr	0,91 kr	0,75 kr
Kassaflöde per aktie från den löpande verksamheten efter full utspädning	3,15 kr	3,11 kr	0,90 kr	0,74 kr

Nyckeltal

Per balansdagen	2022-12-31	2020-12-31
Eget kapital per aktie, kr	11,84	12,08
Utestående antal aktier före full utspädning	9 175 722	9 175 722
Utestående antal aktier efter full utspädning	9 280 722	9 280 722
Soliditet	51,9 %	56,3 %
Kassalikviditet	157,6 %	171,7 %
Antal anställda	252	238

Definitioner:

Räntabilitet på totalt kapital = (Resultat efter finansiella poster + Räntekostnader) / Genomsnittligt totalt kapital

Räntabilitet på sysselsatt kapital = (Resultat efter finansiella poster + Räntekostnader) / Genomsnittligt syssel-satt kapital

Räntabilitet på eget kapital före skatt = Resultat efter finansiella poster / Genomsnittligt eget kapital

Räntabilitet på eget kapital efter skatt = Resultat efter skatt / Genomsnittligt eget kapital

Vinst per aktie efter finansiella poster, kr = Resultat efter finansiella poster / Genomsnittligt antal aktier under rapportperioden

Vinst per aktie efter skatt, kr = Resultat efter skatt / Genomsnittligt antal aktier under rapportperioden

Eget kapital per aktie, kr = Eget kapital / Antal utestående aktier på balansdagen

RESULTATRÄKNINGAR – MODERBOLAGET

Moderbolagets resultaträkningar i sammandrag (Tkr)	Jan-dec 2022	Jan-dec 2021	okt-dec 2022	okt-dec 2021
Nettoomsättning	229 641	222 634	63 029	61 101
Rörelsekostnader	-228 234	-212 995	-64 303	-58 764
Aktiverat arbete för egen räkning	2 211	1 108	607	501
Avskrivningar på materiella anläggningstillgångar	-1 369	-1 861	-34	-424
Rörelseresultat (EBITA)	2 250	8 886	-700	2 414
Avskrivningar på immateriella anläggningstillgångar	-2 017	-1 803	-557	-451
Rörelseresultat (EBIT)	233	7 083	-1 258	1 963
Finansiella poster	23 964	5 705	17 546	-130
Resultat efter finansiella poster	24 197	12 788	16 288	1 833
Bokslutsdispositioner	978	-675	978	-675
Årets skatt	-591	-1 714	-55	-444
Resultat efter skatt	24 584	10 399	17 212	714
Övrigt totalresultat	0	0	0	0
Summa totalresultat för perioden	25 584	10 399	17 212	714

BALANSRÄKNING – MODERBOLAGET

Moderbolagets balansräkningar i sammandrag (Tkr)	2022-12-31	2021-12-31
Tillgångar		
<i>Anläggningstillgångar:</i>		
Goodwill	5 085	6 888
Materiella anläggningstillgångar	5 621	5 305
Immateriella anläggningstillgångar	3 106	1 108
Finansiella anläggningstillgångar	156	6
Andelar i koncernföretag	37 806	37 806
Summa anläggningstillgångar	51 774	51 113
<i>Omsättningstillgångar:</i>		
Kundfordringar	51 831	45 134
Övriga fordringar	20 290	20 139
Kassa och bank	8 881	28 127
Summa omsättningstillgångar	81 003	93 115
Summa tillgångar	132 776	144 513
Eget kapital och skulder		
<i>Eget kapital:</i>		
Aktiekapital	11 470	11 470
Reserver och balanserade vinstmedel	24 058	31 091
Årets resultat	24 584	10 399
Summa eget kapital	60 112	52 960
Obeskattade reserver	18 923	19 910
Kortfristiga skulder	53 741	71 643
Summa eget kapital och skulder	132 776	144 513

REDOVISNINGSPRINCIPER

Precio Fishbones koncernredovisning upprättas med full tillämpning av International Financial Reporting Standards (IFRS) så som den antagits av EU. De redovisningsprinciper och definitioner som tillämpas överensstämmer med de som beskrivs i moderbolagets årsredovisning för 2019. Denna bokslutskommuniké har upprättats i enlighet med IAS 34 Delårsrapportering samt Årsredovisningslagen.

Rapporteringen av moderbolagets resultat och ställning baserar sig på bestämmelserna i Årsredovisningslagen och Rådet för Finansiell Rapportering rekommendation RFR 2 Redovisning för juridiska personer.

Läsare som önskar ta del av redovisningsprinciper i årsredovisningen för 2021 kan hämta dessa från Precio Fishbones hemsida www.preciofishbone.se eller rekvidera från bolaget under adress Precio Fishbone AB, Stortorget 8, 702 11 Örebro.

Nya redovisningsprinciper för 2022 enligt IFRS.

Inga nya redovisningsprinciper som påverkar Precio Fishbones koncernredovisning har införts under 2022.

Redovisning av personaloptionsprogram

Under kvartal 2 2021 har bolaget, i enlighet med bemyndigande till styrelsen som lämnats av årsstämman 2021, emitterat 105 000 optioner som tecknats av befattningshavare inom koncernen.

Optionerna ger innehavaren rätt att under 2024 teckna en nyemitterad B-aktie för varje option. Priset per option och övriga villkor är marknads-mässiga vilket innebär att bestämmelserna i IFRS 2 Aktie-relaterade ersättningar inte är tillämpliga på detta optionsprogram.

Moderbolaget har emitterat optionerna till ett pris av 6,88 kronor per styck. Därmed har 722 416 kronor tillförts koncernens och moderbolagets fria egna kapital. Vid beräkning av nyckeltal för resultat, kassaflöde och eget kapital efter full utspädning har antalet utestående aktier som uppgår till 9 175 722 ökat med 105 000 utestående optioner.



Avrundningar

Till följd av avrundningar kan siffror presenterade i denna delårsrapport i vissa fall inte exakt summera till totalen och procenttal kan avvika från de exakta beräkningarna av desamma.

KONTAKT

Precio Fishbone Borlänge

Sveagränd 1
SE-784 33 Borlänge, Sweden
+46 771-44 00 80

Precio Fishbone Eskilstuna

Kungsgatan 10
SE-632 19 Eskilstuna, Sweden
+46 771-44 00 80

Precio Fishbone Göteborg

Drakegatan 1
SE-412 50 Göteborg, Sweden
+46 771-44 00 80

Precio Fishbone Malmö

Göran Olsngatan 1
SE-211 22 Malmö, Sweden
+46 771-44 00 80

Precio Fishbone Stockholm

Sveavägen 165
SE-113 46 Stockholm, Sweden
+46 771-44 00 80

Precio Fishbone Deutschland

Collection Business Center
Dreischeibenhaus
402 11 Düsseldorf
Deutschland
+49 173 653 41 11

Precio Fishbone Västerås

Varmvalsvägen 17
SE-721 30 Västerås, Sweden
+46 771-44 00 80

Precio Fishbone Örebro

Stortorget 8
SE-702 11 Örebro, Sweden
+46 771-44 00 80

Precio Fishbone UK Ltd

20 East Road
LONDON N1 6AD,
United Kingdom,
+44 (0) 7825 794617

Precio Fishbone Vietnam Ltd

186 Điện Biên Phủ Street
Ward 6, PJICO Tower, 5th floor
District 3, Ho Chi Minh City
Vietnam,
+84 38 20 70 20

Precio Fishbone Danmark ApS

Kigkurren 8M
2300 Kobenhavn S
Danmark
+45 31-520313

Precio Fishbone Canada Inc.

78 George Street, Suite 204
Ottawa, ON K1N 5W1
Canada