



UNIBAP

Q3

”Unibap tar molntjänster till rymden.”

-Anders Blomberg, VD

Delårsrapport juli 2020 - mars 2021

Januari-mars 2021

- Nettoomsättningen uppgick till 1 848 KSEK (2 096)
- Rörelseresultatet uppgick till -7 214 KSEK (-6 391)
- Resultat efter finansiella poster uppgick till -6 948 KSEK (-7 913)
- Resultat per aktie, -0,86 SEK (-0,97)
- Bolaget utvärderar kontinuerligt olika affärsmöjligheter och har för närvarande pågående kontraktsdiskussioner om en större offert till en internationell satellittillverkare och operatör, vilka diskussioner kan komma att materialiseras inom en snar framtid eller inte

Väsentliga händelser januari – mars 2021

- Anders Blomberg utses i januari till ny VD för Unibap. Anders efterträder Fredrik Bruhn som tar rollen som Chief Evangelist inom digitalisering.
- Unibap sluter avtal med Assars Industries AB om installation av kvalitetsavsyningsystem för pulverlackering
- NASA väljer Unibap som leverantör av 25 SpaceCloud datorer för forskning inom distribuerad rymdfarkostsautonomi
- Unibap tecknar ett samarbetsavtal med D-Orbit UK Ltd gällande uppsändning och drift av Unibap SpaceCloud iX5-100 i rymden
- Unibaps projekt "Perfect Data" beviljas projektmedel från Vinnova om 1,8 Mkr

Juli 2020 - mars 2021

- Nettoomsättningen uppgick till 8 465 KSEK (5 589)
- Rörelseresultatet uppgick till -18 126 KSEK (-17 133)
- Resultat efter finansiella poster uppgick till -17 145 KSEK (-18 801)
- Resultat per aktie efter utspädning -2,11 SEK (-2,45)

Väsentliga händelser efter periodens utgång

- Unibap har i maj erhållit följdbeställningar av rymdkomponenter från en befintlig kund till ett värde av 207 KUSD för leverans under sista kvartalet 2021

Nyckeltal

	jan-mar		jul-mar		jul-jun
	20/21	19/20	20/21	19/20	19/20
Nettoomsättning, KSEK	1 848	2 096	8 465	5 589	8 881
Rörelseresultat, KSEK	-7 214	-6 391	-18 126	-17 133	-23 824
Resultat per aktie, SEK	-0,86	-0,97	-2,11	-2,45	-3,13
Eget kapital per aktie, SEK	3,12	5,91	3,12	5,91	5,23
Soliditet, %	72%	83%	72%	83%	79%
Antal anställda, vid periodens slut	25	23	25	23	23

VD har ordet

Unibap tar SpaceCloud ut i rymden

2021 inleddes med att jag fick det stora förtroendet att axla rollen som Unibaps VD. Unibap är ett otroligt spännande bolag med stor potential och en stark innovationskraft. Jag ser verkligen fram emot att få förverkliga Unibaps ambitiösa plan tillsammans resten av teamet. VD-bytet möjliggör också att vi fullt ut tillvaratar Fredrik Bruhns unika kompetens inom AI och digitalisering. I sin roll som bolagets Chief Evangelist för digital transformation kan han fullt ut fokusera på strategiska samarbeten inom rymd och industri. I början av januari anslöt även vår nya CFO Jens Lagergren som rekryterats under hösten.

Inom affärsområdet rymd har vi slutlevererat vår iX5-100 till NASA HyTI-satelliten. Det är ett stort steg för Unibap då det är vår största affär hittills där vi levererar både rymddator och tjänster i ett större system. I februari kunde vi även berätta att NASA valt oss som leverantör av 25 SpaceCloud datorer för forskning inom distribuerad rymdfarkostsautonomi, dvs teknik som möjliggör för flera rymdfarkoster att dela data och fatta snabba beslut tillsammans utan att behöva vänta på direktiv från en kontrollstation på marken.

SpaceCloud ekosystemet utökas snabbt med nya algoritmer och funktioner genom samarbeten med tredjepartsleverantörer. I december 2020 offentliggjorde vi ett samarbete med Amazon Web Services (AWS) för att integrera molntjänster. Vi har även tecknat ett samarbetsavtal med det engelska företaget D-Orbit UK Ltd gällande uppsändning och drift av Unibap SpaceCloud iX5-100 i rymden. Det är fantastiskt roligt att vi genom detta avtal kan presentera den första satellitintegratören och satellitoperatören som kommer att testa SpaceCloud i rymden.

Det är alltså riktigt spännande tider för molnbaserade rymddatortjänster i satelliter och vi kan se fram emot en positiv utveckling för hela rymdsektorn de kommande åren med genomslaget för satelliter som kommunicerar med varandra. Det kommer att ge många nya möjligheter precis som Internet-of-Things (IOT) gjort på jorden.

Vi har i maj erhållit följdbeställningar av rymdkomponenter från en befintlig kund för leverans under sista kvartalet 2021. Att vi får fortsatt förtroende från en av våra första kunder är ett styrkebesked för Unibap och visar att vi fortsätter att erbjuda avancerade produkter som efterfrågas av rymdmarknaden.



Inom affärsområde Industri har vi mottagit en mindre beställning från Assars Industri AB för automatiserad kvalitetsavsyning av pulverlackering. Beställningen är viktig då den ger oss möjlighet att utnyttja vår tidigare lösning för industriell lackering och visa att den går att reproducera i en ny produktionsmiljö.

Vårt samarbete med Ekobot har förnyats med fokus på att tillsammans utveckla vision-tjänster baserade på vår Intelligent Vision Platform (IVP). Kommersiellt är samarbetet helt i linje med vår strategi att jobba i partnerskap med nischleverantörer av high-tech lösningar och licensera ut IVP och vår expertis inom vision SW. En intressant iakttagelse är att de tekniska utmaningarna vi ska lösa tillsammans med Ekobot påminner mycket om våra utmaningar för ombordprocessning av AI-applikationer i satelliter med våra SpaceCloud produkter. I samarbetet med Ekobot för vi samman vår kompetens kring avancerad kvalitetsavsyning med tillhörande analys från industrisidan med våra kunskaper inom prestandaoptimering av bildbehandling för inbyggda system från rymdsidan.

Den förstudie som vi fick från Fresenius Kabi under hösten har följts upp med ytterligare arbete under våren. Det är spännande att vi fått fortsatt förtroende från Kabi Fresenius inom området MedTech där kraven är mycket högt ställda.

Som ytterligare ett led i att vidareutveckla vår Intelligent Vision Platform (IVP) har vi ansökt och beviljats projektmedel från Vinnova. Projektet ger oss möjligheter att accelerera vår utveckling och att satsa på nya värdeskapande funktioner för att bygga utökade kundvärden.

Under våren har vi också fått förtroendet att genomföra en mindre förstudie hos Sandvik Materials Technology avseende automatisk avsyning av rör. Förstudien är intressant utifrån att Sandvik är en stor global aktör inom metallbearbetning vilket är ett av våra identifierade områden att växa i.

I skrivandets stund fortsätter vi att leva med pandemin och dess effekter men vi hoppas och förbereder oss på en återgång till det nya normala. Framtiden ser onekligen spännande ut och vi är redo att ta framtidens intelligenta automation på jorden och i rymden till nästa steg.

Uppsala i maj 2021

Anders Blomberg, VD

Om Unibap

Unibap är ett modernt IT-bolag som ligger i framkant med integration av AI-lösningar och robotik. Unibap digitaliserar industrins produktion och tillverkning genom att göra blinda robotar seende i kombination med mänskliga förmågor för kvalitetsavsyning och automatisering.

Vision

Unibap är ett svenskt mjuk- och hårdvarubolag som är verksam inom utveckling av intelligent och mer flexibel automation för den smarta industrin. Med sin teknik och lösningar stärker Unibap förmågan hos industriella robotar och förvandlar dem från förprogrammerade maskiner till seende och intelligenta enheter.

Affärsidé

Unibap utvecklar, säljer och implementerar innovativa automationslösningar för ökad produktivitet inom tillverkningsindustrin såväl som inom rymdsystem. Genom nya erbjudanden inom automatisk kvalitetsavsyning och styrning av robotar kan ytterligare automation och digitalisering implementeras för effektivitet och ökad konkurrenskraft. Unibap förädlar även information ombord på rymdsystem för en optimerad användning av begränsade kommunikationsresurser och snabb datafiltrering för kunder som är beroende av realtidsinformation. Unibaps verksamhet är baserad på erfarenheter från mångårig utforskning av rymden samt på utveckling av tillförlitliga industridatorlösningar och robotiklösningar.

Affärsmodell

Unibaps affärsmodell är differentierad i olika försäljningskanaler och utgår ifrån lösningar för kunders behov av digitalisering och automation där affären skalas tillsammans med systemintegratörer. Affärsmodellen strävar efter att erbjuda tjänster inom kvalitetssäkring och robotiserad automation som tjänst för att erbjuda hög flexibilitet. Detta inkluderar utrustning, hårdvarukomponenter, installation samt licensavgifter för tillgång till företagets mjukvarumoduler och serviceavtal. Affärsmodellen skalas genom att föra ut kunskapen i affärsvertikaler med synergier som exempelvis inom industriell lackering.

På liknande sätt erbjuds Unibaps SpaceCloud-lösningar för rymdtillämpningar initialt som produkt men med möjlighet till turn-key lösningar för databearbetning framåt.

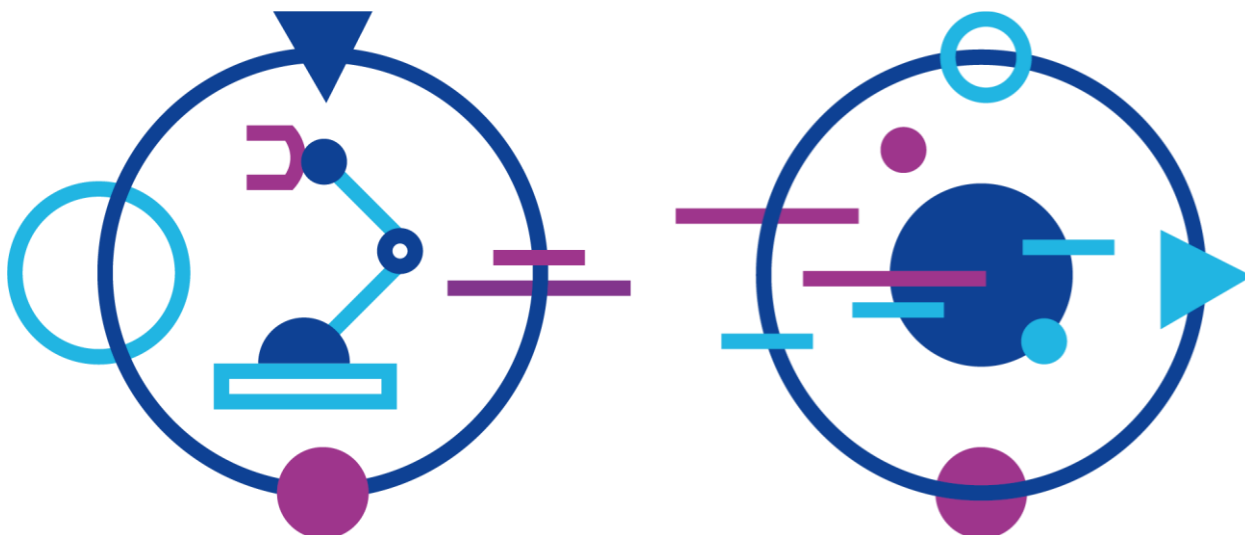
Kunder

Unibaps kundbas inom industrin består av industribolag med ökat behov av automation, specifikt inom automatisk kvalitetsavsyning och mer flexibel automation. Även de traditionella systemintegratörerna, som normalt är länken mellan produktleverantörer och ett komplett installerat automationssystem, är potentiella kunder eller föremål för olika partnerskap, där parterna kompletterar varandras erbjudande gentemot slutkunden.

Inom Rymd är de prioriterade kunderna de som avser att förädla data ombord i rymdsystemen för att öka nyttjandegraden i begränsade datalänkar och erbjuda snabbare informationsförädling.

Pågående och genomförda projekt

AFFÄRS-OMRÅDE	VERTIKALER	Koncept-studie	Projekt-leverans*
Rymd	SpaceCloud, produkter	✓	✓
Rymd	SpaceCloud, tjänster	✓	
Industri	Bioindustri/BioTech	✓	✓
Industri	Medtech	✓	
Industri	Industrilackering	✓	✓
Industri	Metallkomponent-inspektion	✓	
Industri	Limning och montering	✓	
	FUNKTIONER		
Industri	Bin-picking/plockning/sortering	✓	✓
Industri	Montering	✓	
Industri	Robotstyrning	✓	✓
Industri	Identifiering	✓	✓
Industri	Avsyning/Kvalitetsbedömning	✓	✓

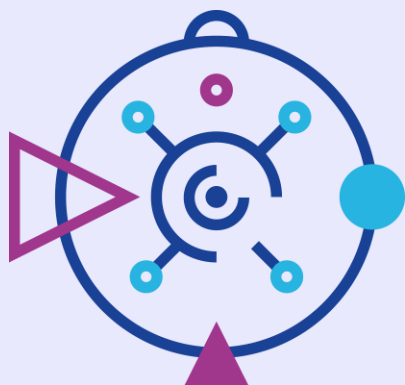


Industri

Genom att kombinera artificiell intelligens med befintlig visionsteknik kan vi på Unibap erbjuda våra kunder unika och intelligenta automationslösningar för industrin. Beroende på era behov kan vi leverera enbart mjukvara för befintliga visionssystem eller nyckelfärdiga produktionsceller med vision och robotik. Med hjälp av era produktions- och kvalitetsinspektörers kunskaper lär vi det autonoma systemet att utföra uppgifter som montering, kvalitetskontroll och plockning av artiklar. Tack vare smart automation kan vi uppnå att: färre produktionsfel når slutkunden eller vidareförädling, tråkiga och monotona arbetsuppgifter tas över av robotar, produktionsstakten ökar och alla testade produkter loggas digitalt.

Rymd

Unibap ligger i absolut framkant när det kommer till molnbaserade automationslösningar och artificiell intelligens för användning i rymden. I vår strålningståliga SpaceCloud™ Services (USS) har vi skapat en flexibel och samtidigt kraftig infrastruktur för artificiell intelligens i rymden. I vår mjuk- och hårdvara erbjuder vi världsledande molntjänster, intelligent databearbetning, sensor hantering och lagring av dataanalyser för anpassad spridning av relevant information. Oavsett om en kund äger, driftar eller hyr ett utrymme i rymden erbjuder vi en flexibel infrastruktur för mesh-nätverk, artificiell intelligens, applikationsutveckling och ramverk för rymdanpassade IoT-system.



Innovation

Vi är ett innovationsdrivet företag vars framgång bygger på att vara ledande i den tekniska utvecklingen. Genom hög teknikambition och nära samarbete med slutkunden kan vi erbjuda en kreativ mötesplats för talanger från hela världen, som gemensamt bidrar till en snabb innovationstakt för valda branscher. Utgångspunkt är de problem som våra kunder möter i sin produktion och som också blir centrala i vår produktutveckling.

Aktien

Aktieinformation

Unibaps aktie är noterade på Nasdaq First North Growth Market. Aktien handlas har kortnamnet UNIBAP och ISIN-kod SE0009606809.

Aktiekapital

Aktiekapitalet uppgick till 1 098 762,33 SEK fördelat på 8 125 509 aktier, envar aktie med ett kvotvärde om ca 0,14 SEK.

Andel aktier/röster

Unibapaktien är i ett aktieslag och varje aktie äger lika rätt till bolagets tillgångar och vinst och har samma röstvärde.

Personaloptioner

Vid extra bolagsstämma den 6 mars 2018 införde bolaget ett optionsprogram, om 146 137 optioner, inom reglerna för kvalificerade personaloptioner. Varje option berättigar till 1,03 aktier under perioden fram till och med 31 december 2022, med en teckningskurs uppgående till 54,94 kronor. Av dessa har 140 450 optioner tilldelats personalen.

Årsstämman den 22 oktober 2019 beslutade att emittera 165 648 optioner, inom reglerna för kvalificerade personaloptioner. Rätt att förvärva personaloptioner ska tillkomma nyckelpersoner inom Unibap.

Teckningsperioden är från och med 1 november 2022 till och med den 31 oktober 2023. Varje teckningsoption medför rätt att teckna en aktie till en teckningskurs om 36,34 kronor per aktie. Av dessa har 137 450 optioner tilldelats personalen.

Årsstämman den 21 oktober 2020 beslutade att införa ytterligare ett personaloptionsprogram inom ramen för kvalificerade personaloptioner genom en riktad emission av högst 162 510 teckningsoptioner till bolagets helägda dotterbolag Unibap Incentive AB. Överlåtelse av teckningsoptionerna ska ske till de som bolaget anvisar. Varje teckningsoption berättigar till teckning av en ny aktie till en teckningskurs om 30,02 kronor per aktie. Teckningsperioden är från och med den 1 november 2023 till och med den 31 oktober 2024.

Personaloptionsprogrammen omfattar tillsvidareanställd personal med en tjänstgöringsgrad på minst 75 procent och förutsätter fortsatt anställning i bolaget under en treårsperiod. Optionerna ges ut vederlagsfritt och är inte överlåtbara.

Vid årsstämman 2019 beslutades även om en riktad emission av högst 85 000 teckningsoptioner med rätt för verkställande direktören att teckna nya aktier. Varje teckningsoption berättigar till en aktie till och med den 31 oktober 2023.

Baserat på befintligt antal aktier och antagandet att samtliga utestående personaloptioner och teckningsoptioner utnyttjas för nyteckning av aktier blir utspädningen till följd av programmet högst 4,9 procent.

Största aktieägarna per 2021-03-31

	Antal aktier & röster	Ägarandel & röstandel, %
Danske Bank International S.A.	1 083 032	13%
Coeli Wealth Management AB*	907 527	11%
Swedbank Robur Microcap	700 000	9%
Avanza pension	659 910	8%
Nordnet Pensionsförsäkring AB	505 872	6%
Kjell Brunberg AB	377 917	5%
Asplund Data AB	308 555	4%
Fredrik Grevelius	285 002	4%
Six Sis AG	280 000	3%
Peter Lindell	277 000	3%
Summa 10 största aktieägarna	5 384 815	66%
Övriga aktieägare	2 740 694	34%
Totalt	8 125 509	100%

* Coeli Wealth Management AB:s innehav i tabellen ovan, innefattar Bruhnspace AB:s innehav om 495 088 aktier.

Finansiell information

RESULTATUTVECKLING

1 JANUARI - 31 MARS 2021

Nettoomsättning för det tredje kvartalet uppgick till 1 848 KSEK (2 096), en minskning med 12 procent jämfört med motsvarande kvartal föregående år. Detta efter ett mycket starkt andra kvartal som visade en ökning av nettoomsättningen på 109 procent. Nettoomsättningen in det tredje kvartalet bestod framför allt av upparbetade intäkter från kundprojekt inom Industri och Rymd samt till viss del licensintäkter från kundinstallationer.

Aktiverat arbete för egen räkning uppgick under kvartalet till 2 624 KSEK (980), en ökning med 1 644 KSEK jämfört samma period föregående år. Det ökade utvecklingsarbetet avser främst arbete med uppdatering av basplattformen för kvalitetsavsyning, och nya tjänster kring denna. Fortsatt förbättringsarbete av Unibaps iX5 plattform, SpaceCloud software samt utvecklingsarbete runt den meddelade flygningen och In-Orbit Demonstration (IOD) av SpaceCloud i rymden.

Övriga rörelseintäkter uppgick till 363 KSEK (594) och avsåg framför allt upparbetade bidrag för innovationsprojekt via Vinnova.

Övriga externa kostnader uppgick för det tredje kvartalet till 4 802 KSEK (3 596). Kostnadsökningen kommer framför allt från ökade konsultkostnader och produkter till pågående kund- och utvecklingsprojekt. Operationella och administrativa kostnader ligger för perioden på samma nivå som föregående år. Personalkostnader uppgick till 5 885 KSEK (5 355) där ökningen är hänförlig till nyanställningar. Avskrivningar, som huvudsakligen består av avskrivning på aktiverat eget utvecklingsarbete, ökade med 138 KSEK till 1 327 KSEK (1 089). Övriga rörelsekostnader uppgick till 35 KSEK (21) och avsåg valutakursförluster av rörelsekaraktär.

Rörelseresultatet uppgick till -7 214 KSEK (-6 391).

Finansnetto för kvartalet uppgick till 266 KSEK (-1 522) där den förbättringen förklaras av utvecklingen av kortfristiga placeringar, vilka föregående år påverkades negativt av börsnedgången i mars 2020. Resultat efter finansiella poster uppgick till -6 948 KSEK (-7 913).

1 JULI 2020 – 31 MARS 2021

Nettoomsättning för de första nio månaderna uppgick till 8 465 KSEK (5 589), en ökning med 51 procent jämfört med motsvarande period föregående år.

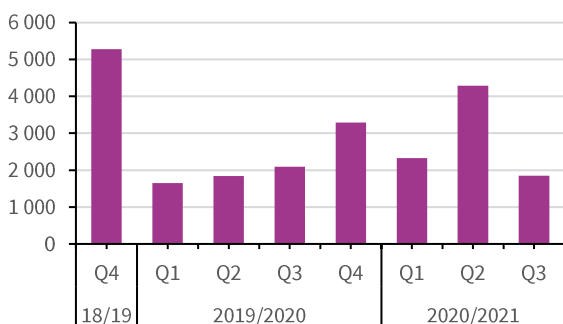
Aktiverat arbete för egen räkning uppgick till 4 737 KSEK (2 008) och avsåg primärt investeringar hänförliga till projekt för vidareutveckling av Unibaps vision-plattform och fortsatt utveckling av iX5. Övriga rörelseintäkter uppgick till 1 057 KSEK (1 778).

Övriga externa kostnader uppgick till 12 821 KSEK (8 528) en ökning med 4 293 KSEK, 50 procent. Ökningen förklaras framför allt av ökade konsultkostnader och produktinköp inom kund- och utvecklingsprojekt. Personalkostnader uppgick till 15 738 KSEK (14 757), där ökningen förklaras av nyanställningar, medelantalet anställda för perioden var 22 (20). Avskrivningar uppgick till 3 688 KSEK (3 186), där ökningen förklaras av fler avslutade utvecklingsprojekt. Övriga rörelsekostnader uppgick till 138 KSEK (37) och avsåg valutakursförluster av rörelsekaraktär.

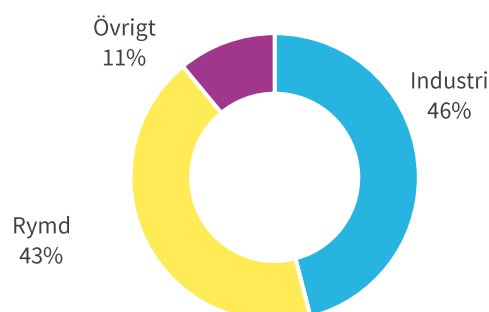
Rörelseresultatet uppgick till -18 126 KSEK (-17 133).

Finansnetto för perioden uppgick till 981 KSEK (-1 668) och påverkades positivt av utvecklingen på kortfristiga placeringar. Resultat efter finansiella poster uppgick till -17 145 KSEK (-18 801).

Nettoomsättning, KSEK



Intäkter exkl. aktiverat arbete jul-20 - mar-21



INVESTERINGAR

Investeringar i immateriella anläggningstillgångar uppgick under det andra kvartalet till 2 624 KSEK (980) och avsåg framför allt hård- och mjukvaruutveckling inom kvalitetsavsyning samt vidareutveckling av Unibaps iX5 plattform.

Investeringar i immateriella anläggningstillgångar för det första nio månaderna uppgick till 4 737 KSEK (2 008) med motsvarande investeringsfokus som för det tredje kvartalet. Investeringar i materiella anläggningstillgångar uppgick till 62 KSEK (1 146).

KASSAFLÖDE

Netto var kassaflödet för det tredje kvartalet 776 KSEK (-38 338). Det kraftigt negativa kassaflödet föregående år påverkades av en avsättning av kassa till kortfristiga placeringar.

Kassaflödet från den löpande verksamheten uppgick för det tredje kvartalet till -3 791 KSEK (-1 976), där ett lägre rörelseresultat samt förändringar av rörelsekapitalet båda påverkade kvartalets kassaflöde negativt. Kassaflödet från investeringsverksamheten var 4 710 KSEK (-36 771), och påverkades av avyttring av kortfristiga placeringar. Kassaflödet från finansieringsverksamheten uppgick till -143 KSEK (408).

Nettokassaflödet för de första nio månaderna uppgick till -1 775 KSEK (-28 440).

MEDARBETARE

Antal anställda per den 31 mars 2021 uppgick till 25 (23). Medelantal anställda för de första nio månaderna uppgick till 22 (20).

LIKVIDITET OCH FINANSIELL STÄLLNING

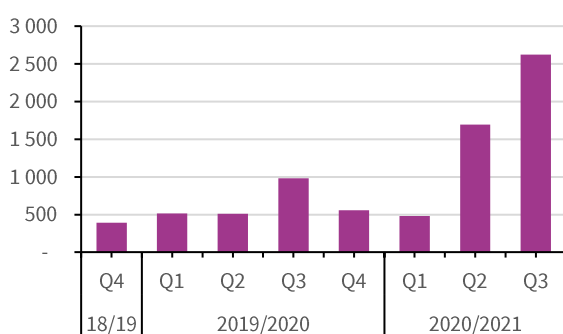
Bolagets räntebärande skulder per den 31 mars 2021 uppgick till 2 139 KSEK (2 445), och bestod av skulder till kreditinstitut om 1 200 KSEK (1 543) samt leasingsskuld om 939 KSEK (1 311).

Likvida medel, inklusive kortfristiga placeringar, uppgick per den 31 mars 2021 till 16 214 KSEK (41 425). Eget kapital uppgick till 25 353 KSEK (48 048). Soliditeten uppgick till 72 procent (83).

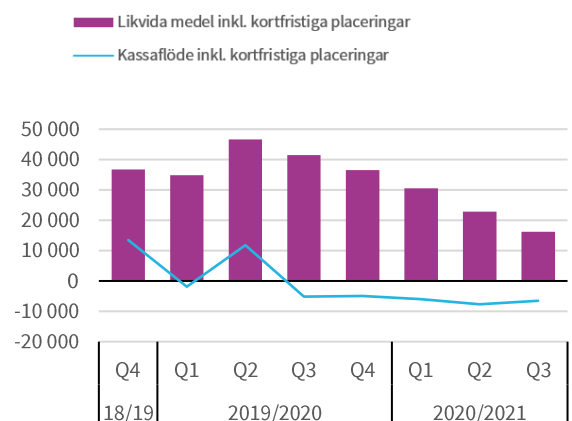
SKATT

Skattemässigt underskott uppgick till 73 154 KSEK per utgången av räkenskapsåret 2019/2020 och har inte aktiverats.

Investeringar i immateriella tillgångar, KSEK



Likvida medel/Kassaflöde, KSEK



Resultaträkning

Belopp i KSEK	jan-mar		jul-mar		jul-jun
	20/21	19/20	20/21	19/20	19/20
Rörelsens intäkter					
Nettoomsättning	1 848	2 096	8 465	5 589	8 881
Aktiverat arbete för egen räkning	2 624	980	4 737	2 008	2 564
Övriga rörelseintäkter	363	594	1 057	1 778	2 129
Summa	4 835	3 670	14 259	9 375	13 574
Rörelsens kostnader					
Övriga externa kostnader	-4 802	-3 596	-12 821	-8 528	-11 987
Personalkostnader	-5 885	-5 355	-15 738	-14 757	-21 020
Avskrivningar av materiella och immateriella anläggningstillgångar	-1 327	-1 089	-3 688	-3 186	-4 307
Övriga rörelsekostnader	-35	-21	-138	-37	-84
Summa rörelsekostnader	-12 049	-10 061	-32 385	-26 508	-37 398
Rörelseresultat	-7 214	-6 391	-18 126	-17 133	-23 824
Resultat från finansiella poster					
Ränteintäkter och liknande	288	375	1 052	281	-477
Räntekostnader och liknande	-22	-1 897	-71	-1 949	-106
Summa resultat från finansiella poster	266	-1 522	981	-1 668	-583
Periodens resultat	-6 948	-7 913	-17 145	-18 801	-24 407
Resultat per aktie före och efter utspädning (SEK)	-0,86	-0,97	-2,11	-2,45	-3,13
Antal aktier					
Genomsnittligt antal utestående aktier	8 125 509	8 125 509	8 125 509	7 677 995	7 789 874
Antal aktier vid periodens slut	8 125 509	8 125 509	8 125 509	8 125 509	8 125 509

Balansräkning

Belopp i KSEK	31 mar 2021	31 mar 2020	30 jun 2020
TILLGÅNGAR			
Anläggningstillgångar			
Immateriella anläggningstillgångar	10 002	8 808	8 421
Materiella anläggningstillgångar	1 731	2 312	2 201
Finansiella anläggningstillgångar	1 300	1 300	1 300
Summa anläggningstillgångar	13 033	12 420	11 922
Omsättningstillgångar			
Varulager mm	1 391	1 685	1 275
Upparbetad men ej fakturerad intäkt	1 440	384	1 371
Kortfristiga fordringar	3 238	1 869	2 465
Kortfristiga placeringar	12 946	33 130	31 438
Kassa och bank	3 268	8 295	5 043
Summa omsättningstillgångar	22 283	45 363	41 592
SUMMA TILLGÅNGAR	35 316	57 783	53 514
EGET KAPITAL OCH SKULDER			
Eget kapital			
Aktiekapital	1 099	1 099	1 099
Fond för utvecklingsutgifter	10 002	8 794	8 411
Överkursfond	103 501	103 327	103 458
Balanserat resultat	-72 104	-46 371	-46 106
Periodens förlust	-17 145	-18 801	-24 407
Summa eget kapital	25 353	48 048	42 455
Avsättningar och långfristiga skulder			
Avsättningar	384	527	431
Skulder till kreditinstitut	857	1 200	1 114
Skuld leasade tillgångar	708	796	881
Summa avsättningar och långfristiga skulder	1 949	2 523	2 426
Kortfristiga skulder			
Skulder till kreditinstitut	343	343	343
Fakturerad men ej upparbetad intäkt	1 729	1 676	2 117
Leverantörsskulder	1 989	1 655	1 298
Övriga skulder	3 953	3 538	4 875
Summa kortfristiga skulder	8 014	7 212	8 633
SUMMA EGET KAPITAL OCH SKULDER	35 316	57 783	53 514

Förändring i eget kapital

Belopp i KSEK	jan-mar		jul-mar		jul-jun
	20/21	19/20	20/21	19/20	19/20
Ingående eget kapital	32 299	55 960	42 456	49 093	49 093
Periodens resultat	-6 948	-7 913	-17 145	-18 801	-24 407
Nyemission	-	-	-	17 638	17 638
Optionspremier	-	-	42	117	132
Utgående eget kapital	25 353	48 048	25 353	48 048	42 455

Kassaflödesanalys

Belopp i KSEK	jan-mar		jul-mar		jul-jun
	20/21	19/20	20/21	19/20	19/20
Den löpande verksamheten					
Rörelseresultat	-7 214	-6 391	-18 126	-17 133	-23 824
Justeringar för poster som inte ingår i kassaflödet	1 284	1 089	3 684	3 713	4 805
Erhållen ränta	288	375	1 052	281	-
Erlagd ränta	-22	-27	-71	-79	-106
Kassaflöde från den löpande verksamheten före förändring av rörelsekapital	-5 664	-4 954	-13 461	-13 218	-19 125
Kassaflöde från förändring av rörelsekapital					
Förändring av varulager	37	-92	-116	389	799
Förändringar kortfristiga fordringar	-61	1 935	-842	3 211	1 628
Förändringar av kortfristiga skulder	1 897	1 135	-619	1 128	2 792
Kassaflöde från den löpande verksamheten	-3 791	-1 976	-15 038	-8 490	-13 906
Investeringsverksamheten					
Förvärv (-)/Avyttringar (+) av anläggningstillgångar	-2 624	-1 771	-4 799	-3 178	-3 767
Förvärv (-)/Avyttring (+) av kortfristiga placeringar	7 334	-35 000	18 492	-35 000	-32 000
Kassaflöde från investeringsverksamheten	4 710	-36 771	13 693	-38 178	-35 767
Finansieringsverksamheten					
Nyemission	-	-	-	18 950	18 950
Emissionsutgifter	-	-	-	-1 196	-1 196
Upptagna lån	-	554	-	867	868
Amortering av lån	-143	-146	-430	-393	-641
Kassaflöde från finansieringsverksamheten	-143	408	-430	18 228	17 981
Periodens kassaflöde	776	-38 338	-1 775	-28 440	-31 692
Likvida medel vid periodens början	2 492	46 633	5 043	36 735	36 735
Likvida medel vid periodens slut	3 268	8 295	3 268	8 295	5 043

Övriga upplysningar

Företagsinformation

Unibap AB (publ) organisationsnummer 556925-1134 med säte i Uppsala, Sverige. Alla belopp är angivna i tusen svenska kronor, KSEK, om inget annat anges. Avrundningsdifferenser kan förekomma.

Certified Adviser

FNCA Sweden AB, +46 8-528 00 399, info@fnca.se, är Bolagets Certified Adviser.

Närstående transaktioner

Inga närstående transaktioner har förekommit under rapportperioden.

Bolaget har ett personaloptionsprogram, se vidare under Aktien på sida 5.

Redovisningsprinciper

Denna halvårsrapport har upprättats i enlighet med årsredovisningslagen och BFNAR 2012:2 Årsredovisning och koncernredovisning (K3).

Bolaget är moderbolag i en koncern med ett helägt dotterbolag, Unibap Incentive AB. Dotterbolagets verksamhet är av obetydlig omfattning varför koncernredovisning med hänvisning till Årsredovisningslagen 7 kap 3 § inte upprättas.

Väsentliga risker och osäkerhetsfaktorer

Unibap är, i likhet med alla andra företag, utsatt för olika slags risker i sin verksamhet. Unibap delar upp identifierade risker i affärsmässiga och finansiella risker, vilka beskrivs på sida 4 i årsredovisningen för räkenskapsåret 2019/2020. Affärsmässiga risker som har identifierats är ett beroende av enskilda leverantörer, längre säljcykler än beräknat och konkurrerande lösningar samt att det avancerade utvecklingsarbetet ställer krav på att rekrytera och behålla kvalificerade medarbetare.

Den identifierade finansiella risken är risken att inte ha tillräckligt med kapital för att kunna öka sälj- och leveranskapacitet i kombination med fortsatt fokus på produktutveckling.

Definitioner

Eget kapital per aktie

Eget kapital dividerat med antal aktier på balansdagen.

Genomsnittligt antal aktier

Det genomsnittliga antalet aktier i Unibap AB har beräknats utifrån en viktning av antalet utestående aktier i Unibap AB efter varje genomförd nyemission gånger antal månader som respektive antal aktier varit utestående. Historiskt antal aktier har omräknats med avseende på det fondelement som uppkom i samband med företrädesemissionerna.

Intelligent Vision Platform (IVP)

Unibaps mjukvaruarkitektur som är grunden för våra virtuella operatörer. Arkitekturen kan användas oberoende av kamerasytem.

IVS70 av

En produkt som består av en kombination mjukvaruarkitektur (IVS) och kameror.

Jämförelsetal

Siffrorna inom parentes avser utfall för motsvarande period föregående år förutom vad gäller likviditet och finansiell ställning där jämförelse sker mot ingående balans.

Nettoomsättning

Intäkter från sålda varor och utförda tjänster.

Resultat per aktie

Nettoreultat (periodens resultat) dividerat med genomsnittligt antal aktier.

Rörelseresultat

Resultat före finansiella poster och skatt.

SpaceCloud

Samma mjukvaruarkitektur som IVS men anpassad för rymdområdet.

Soliditet

Eget kapital i förhållande till balansomslutningen (totala tillgångar).

Virtuell operatör

En AI-modul som är tränad tillsammans med mänskliga operatörer till exempel inom industrin där AI-modulen har lärt sig de mänskliga förmågorna och förfinat dem.



Datum för finansiell information

Bokslutskommuniké 2020-2021	1 september 2021
Årsredovisning 2020-2021	30 september 2021
Årsstämma	21 oktober 2021
Delårsrapport Q1 2021-2022	11 november 2021

Delårsrapporten, liksom ytterligare information, finns tillgänglig på Unibaps hemsida, www.unibap.com.

Denna delårsrapport har inte granskats av bolagets revisorer.

För ytterligare information kontakta: Anders Blomberg, VD Tel 073-821 37 79, e-post: vd@unibap.com

Styrelsens underskrifter

Styrelsen och verkställande direktör försäkrar härmed att denna rapport ger en rättvisande översikt av företagets verksamhet, ställning och resultat samt beskriver väsentliga risker och osäkerhetsfaktorer som företaget står inför.

Uppsala den 12 maj 2021

Hans Enocson
Styrelseordförande

Andras Vajlok
Styrelseledamot

Ingrid Engström
Styrelseledamot

Anne Haaber-Bernth
Styrelseledamot

Fredrik Bruhn
Styrelseledamot



UNIBAP